

INTRODUCCIÓN

El objetivo de la Estadística de Recaudación Tributaria es ofrecer información sobre los ingresos tributarios que nutren los presupuestos de la Junta de Andalucía, sus Agencias Administrativas y Agencias de Régimen Especial, mostrando la estructura de la recaudación, la procedencia y cuantía de la misma, y su evolución a lo largo del tiempo.

La periodicidad de su publicación es mensual, proporcionando en los distintos apartados tablas resúmenes de los ingresos en caja bajo distintas ópticas, tanto del mes de referencia como de los acumulados desde el 1 de enero hasta esa fecha y efectuando su comparativa con el mismo período del año anterior.

El concepto de caja utilizado es el de recaudación líquida aplicada. Siendo la recaudación aplicada una medida de ingresos cuyo criterio de registro es el momento de aplicación al presupuesto, incluyendo ingresos devengados en el presupuesto corriente o en ejercicios cerrados.

La estadística contempla toda la recaudación aplicable a los capítulos 1, 2 y 3 del presupuesto, procedente de figuras tributarias, gestionadas bien por la Comunidad Autónoma o bien por la Administración del Estado y de otros ingresos de derecho público.

La información se clasifica en tres bloques:

En el primero se muestran los resúmenes por conceptos presupuestarios de la recaudación de todos los recursos tributarios y se efectúa su diferenciación según se trate de figuras tributarias propias, cedidas de gestión propia o cedidas gestionadas por el Estado.

En el segundo de los bloques se ofrecen los resúmenes provinciales de los ingresos por tributos gestionados por la Comunidad Autónoma.

Y el tercero se centra específicamente en la recaudación de las Tasas y Otros Ingresos de Derecho Público desglosada por Secciones Presupuestarias, Consejerías, Agencias Administrativas y Agencias de Régimen Especial.

La fuente de datos es el sistema GIRO. Para la confección de este boletín los datos se han extraído a 6 de julio de 2017.

Para una mejor comprensión de los datos, se incluyen algunas representaciones gráficas que ayudarán a interpretarlos.

ÍNDICE

1. Recaudación Tributaria de la Junta de Andalucía, Agencias Administrativas y Agencias de Régimen Especial

- 1.1. Recaudación Tributaria Homogénea de la Junta de Andalucía, Agencias Administrativas y Agencias de Régimen Especial
- 1.2. Recaudación Tributaria de la Junta de Andalucía y sus Agencias Administrativas y Agencias de Régimen Especial
- 1.3. Detalle de la recaudación por las diferentes figuras tributarias propias
- 1.4. Detalle de la recaudación por las diferentes figuras tributarias cedidas de gestión propia
- 1.5. Detalle de los ingresos por las diferentes figuras tributarias cedidas gestionadas por el Estado sujetas a liquidación
 - 1.5.1. Recaudación de las entregas a cuenta
 - 1.5.2. Recaudación por liquidaciones de años anteriores
- 1.6. Detalle de la recaudación por las diferentes figuras tributarias cedidas gestionadas por el Estado. Entregas a cuenta
- 1.7. Detalle de la Recaudación de las diferentes figuras tributarias cedidas gestionadas por el Estado no sujetas a Liquidación
- 1.8. Recaudación mensual Homogénea por capítulos. Serie temporal 2017-2016
- 1.9. Recaudación mensual por capítulos. Serie temporal 2017-2016

2. Recaudación Provincial de los Tributos gestionados por la Junta de Andalucía, Agencias Administrativas y Agencias de Régimen Especial. Desglose por Conceptos

- 2.1. Almería. Recaudación mensual 2017-2016
- 2.2. Cádiz. Recaudación mensual 2017-2016
- 2.3. Córdoba. Recaudación mensual 2017-2016
- 2.4. Granada. Recaudación mensual 2017-2016
- 2.5. Huelva. Recaudación mensual 2017-2016
- 2.6. Jaén. Recaudación mensual 2017-2016
- 2.7. Málaga. Recaudación mensual 2017-2016
- 2.8. Sevilla. Recaudación mensual 2017-2016
- 2.9. Servicios Centrales. Recaudación mensual 2017-2016
- 2.10. Total Andalucía. Recaudación mensual 2017-2016

3. Tasas y Otros Ingresos de Derecho Público distribuidos por Consejerías, Agencias Administrativas y Agencias de Régimen Especial

- 3.1. Tasas y Otros Ingresos de Derecho Público distribuidos por Consejerías, Agencias Administrativas y Agencias de Régimen Especial
- 3.2. Tasas 2017-2016
- 3.3. Otros Ingresos de Derecho Público 2017-2016

1.1.Recaudación Tributaria Homogénea de la Junta de Andalucía y sus Agencias Administrativas *

	RECAUDACIÓN MENSUAL			RECAUDACIÓN ACUMULADA		
	JUNIO			JUNIO		
	2017	2016	% 17/16	2017	2016	% 17/16
IMPUESTOS DIRECTOS						
Impuesto sobre Sucesiones y Donaciones	38.769.870	33.189.375	16,81	175.704.185	172.726.660	1,72
Impuesto s/ Patrimonio de las Personas Físicas	635.103	267.735	137,21	3.139.662	1.069.738	193,50
Impuesto sobre Depósitos Bancarios	5.512	17.268.973	-99,97	16.514.894	17.049.667	-3,14
Tarifa Autonómica del IRPF	372.516.051	364.980.638	2,06	2.235.096.305	2.189.883.825	2,06
TOTAL	411.926.536	415.706.720	-0,91	2.430.455.047	2.380.729.890	2,09
IMPUESTOS INDIRECTOS						
Transmisiones Patrimoniales	83.108.661	95.899.090	-13,34	461.967.560	421.455.716	9,61
Actos Jurídicos Documentados	28.949.768	35.397.095	-18,21	168.056.739	160.098.855	4,97
Impuesto Actividades de Juego No Presenciales	1.380.448	6.277.721	-78,01	6.055.210	6.820.349	-11,22
Impuesto Valor Añadido	445.410.627	456.765.672	-2,49	2.672.463.760	2.740.594.030	-2,49
Impuestos Especiales de Fabricación	175.984.941	175.281.593	0,40	1.055.909.645	1.051.689.560	0,40
Impuesto s/ Determinados Medios de Transporte	4.878.410	3.726.460	30,91	24.768.627	19.714.310	25,64
Impuesto sobre Hidrocarburos. Tipo autonómico	19.232.313	18.963.847	1,42	110.652.253	113.780.985	-2,75
Impuestos Ecológicos	164.591	290.050	-43,25	3.492.041	4.505.832	-22,50
Impuestos Extinguidos	0	0	-	73.496	52	-
Canon de Mejora	316.654	1.037.502	-69,48	69.585.506	67.166.876	3,60
TOTAL	759.426.412	793.639.030	-4,31	4.573.024.836	4.585.826.563	-0,28
TASAS						
Tasa Fiscal sobre el Juego	3.591.147	4.125.605	-12,95	49.427.381	51.579.857	-4,17
Tasas Consejerías y Agencias	2.417.513	4.388.093	-44,91	22.370.589	18.319.207	22,12
TOTAL	6.008.660	8.513.698	-29,42	71.797.969	69.899.064	2,72
TOTAL RECAUDACIÓN	1.177.361.608	1.217.859.448	-3,33	7.075.277.852	7.036.455.517	0,55


Cifras en euros

*Nota: sin considerar las cantidades correspondientes a liquidaciones de ejercicios anteriores por las diferentes figuras tributarias cedidas gestionadas por el Estado

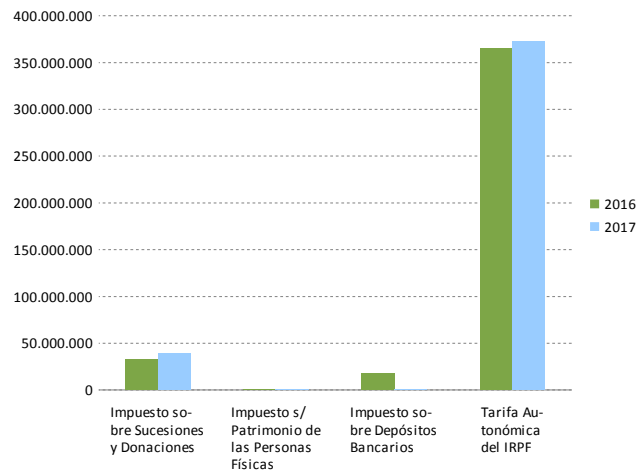
	RECAUDACIÓN MENSUAL			RECAUDACIÓN ACUMULADA		
	JUNIO			JUNIO		
	2017	2016	% 17/16	2017	2016	% 17/16
OTROS INGRESOS DE DERECHO PÚBLICO						
Otros Ingresos de Derecho Público	27.649.455	24.725.035	11,83	189.002.259	150.787.416	25,34
TOTAL RECAUDACIÓN	1.205.011.063	1.242.584.483	-3,02	7.264.280.111	7.187.242.934	1,07

Cifras en euros

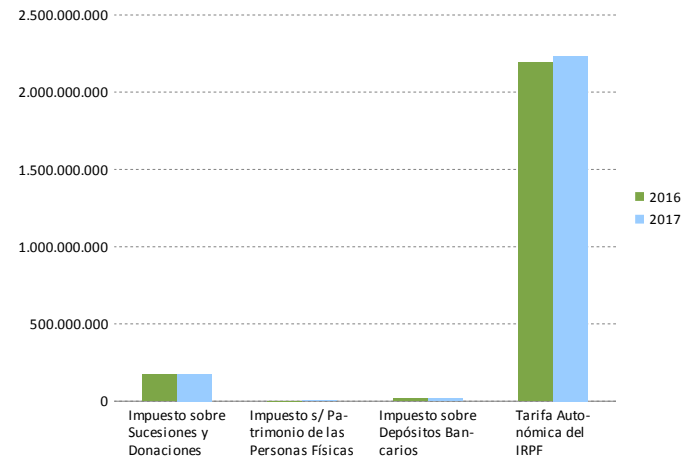
Recaudación Tributaria Mensual



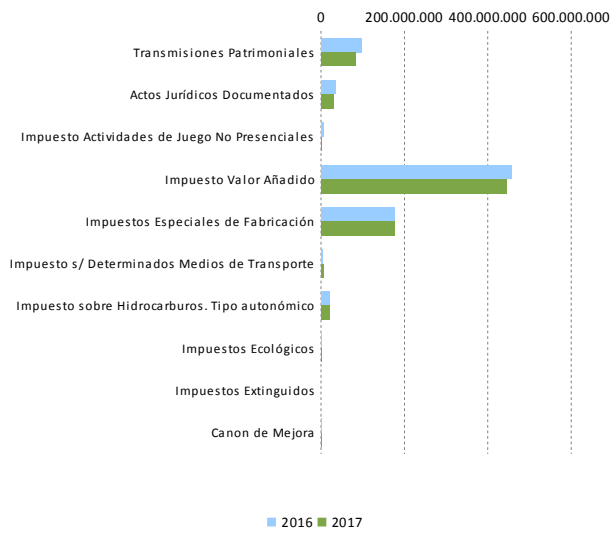
Impuestos Directos. Recaudación Mensual



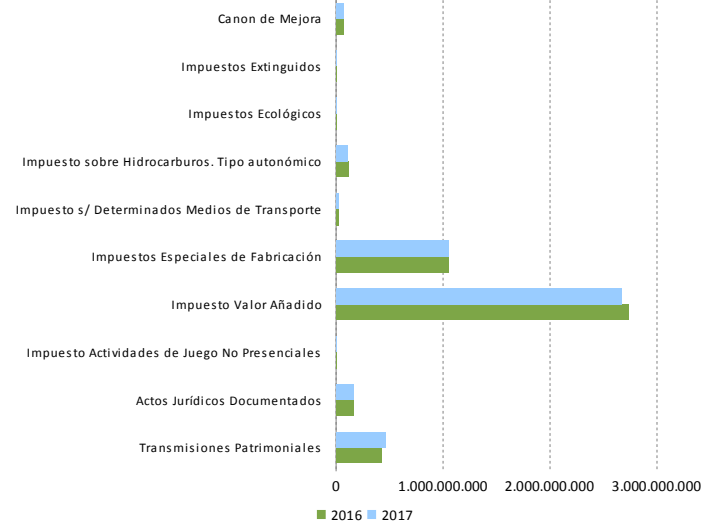
Impuestos Directos. Recaudación Acumulada



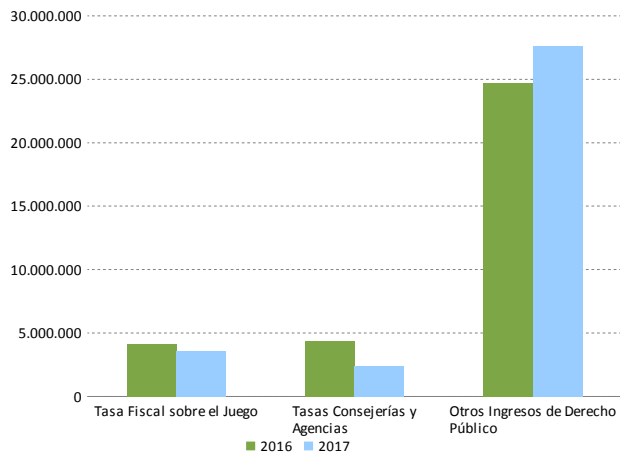
Impuestos Indirectos. Recaudación Mensual



Impuestos Indirectos. Recaudación Acumulada



Tasas y otros Ingresos de Derecho Público. Recaudación Mensual



Tasas y otros Ingresos de Derecho Público. Recaudación Acumulada



1.2. Recaudación Tributaria de la Junta de Andalucía y sus Agencias Administrativas **

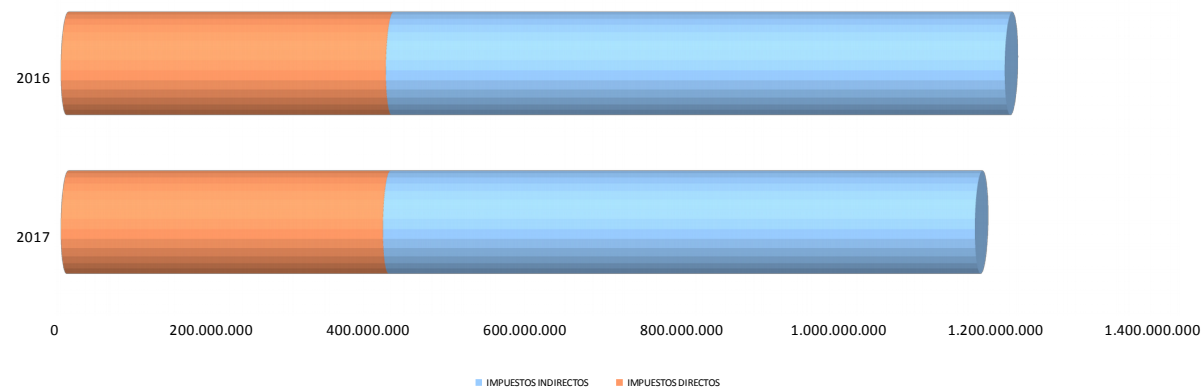
	RECAUDACIÓN MENSUAL			RECAUDACIÓN ACUMULADA		
	JUNIO			JUNIO		
	2017	2016	% 17/16	2017	2016	% 17/16
IMPUESTOS DIRECTOS						
Impuesto sobre Sucesiones y Donaciones	38.769.870	33.189.375	16,81	175.704.185	172.726.660	1,72
Impuesto s/ Patrimonio de las Personas Físicas	635.103	267.735	137,21	3.139.662	1.069.738	193,50
Impuesto sobre Depósitos Bancarios	5.512	17.268.973	-99,97	16.514.894	17.049.667	-3,14
Tarifa Autonómica del IRPF	370.988.117	363.452.703	2,07	2.225.928.700	2.180.716.220	2,07
TOTAL	410.398.601	414.178.786	-0,91	2.421.287.442	2.371.562.285	2,10
IMPUESTOS INDIRECTOS						
Transmisiones Patrimoniales	83.108.661	95.899.090	-13,34	461.967.560	421.455.716	9,61
Actos Jurídicos Documentados	28.949.768	35.397.095	-18,21	168.056.739	160.098.855	4,97
Impuesto Actividades de Juego No Presenciales	1.380.448	6.277.721	-78,01	6.055.210	6.820.349	-11,22
Impuesto Valor Añadido	440.817.197	452.172.242	-2,51	2.644.903.181	2.713.033.451	-2,51
Impuestos Especiales de Fabricación	175.792.219	175.088.871	0,40	1.054.753.312	1.050.533.227	0,40
Impuesto s/ Determinados Medios de Transporte	4.878.410	3.726.460	30,91	24.768.627	19.714.310	25,64
Impuesto sobre Hidrocarburos. Tipo autonómico	19.232.313	18.963.847	1,42	110.652.253	113.780.985	-2,75
Impuestos Ecológicos	164.591	290.050	-43,25	3.492.041	4.505.832	-22,50
Impuestos Extinguidos	0	0	-	73.496	52	-
Canon de Mejora	316.654	1.037.502	-69,48	69.585.506	67.166.876	3,60
TOTAL	754.640.260	788.852.878	-4,34	4.544.307.924	4.557.109.650	-0,28
TASAS Y OTROS INGRESOS DE DERECHO PÚBLICO						
Tasa Fiscal sobre el Juego	3.591.147	4.125.605	-12,95	49.427.381	51.579.857	-4,17
Tasas Consejerías y Agencias	2.417.513	4.388.093	-44,91	22.370.589	18.319.207	22,12
TOTAL	6.008.660	8.513.698	-29,42	71.797.969	69.899.064	2,72
TOTAL RECAUDACIÓN	1.171.047.521	1.211.545.362	-3,34	7.037.393.334	6.998.571.000	0,55

	RECAUDACIÓN MENSUAL			RECAUDACIÓN ACUMULADA		
	JUNIO			JUNIO		
	2017	2016	% 17/16	2017	2016	% 17/16
OTROS INGRESOS DE DERECHO PÚBLICO						
Otros Ingresos de Derecho Público	27.649.455	24.725.035	11,83	189.002.259	150.787.416	25,34
TOTAL RECAUDACIÓN	1.198.696.977	1.236.270.396	-3,04	7.226.395.593	7.149.358.416	1,08

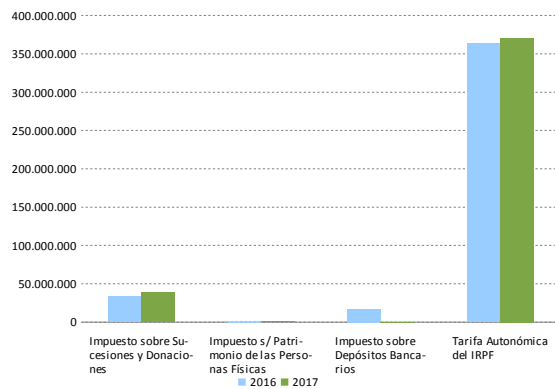
Cifras en euros

**Nota: incluidas las cantidades correspondientes a liquidaciones de ejercicios anteriores por las diferentes figuras tributarias cedidas gestionadas por el Estado

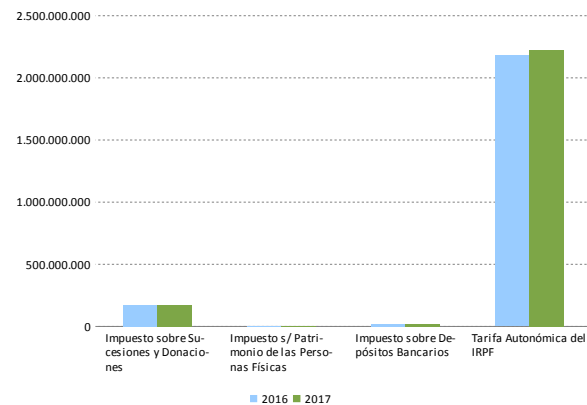
Recaudación Tributaria y liquidaciones años anteriores



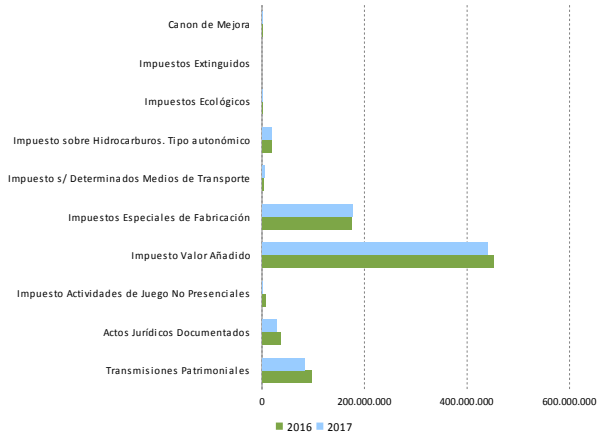
Impuestos Directos. Recaudación Mensual y liquidaciones años anteriores



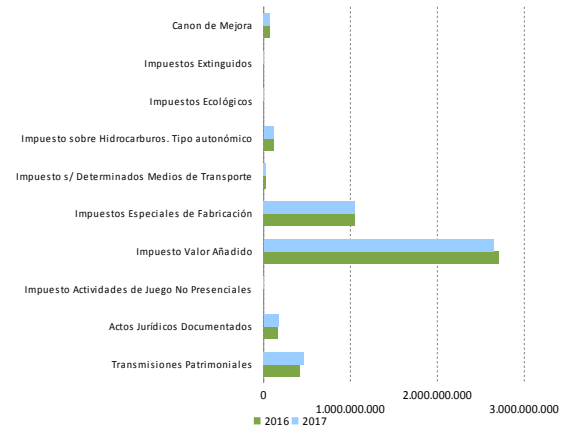
Impuestos Directos. Recaudación Acumulada y liquidaciones años anteriores



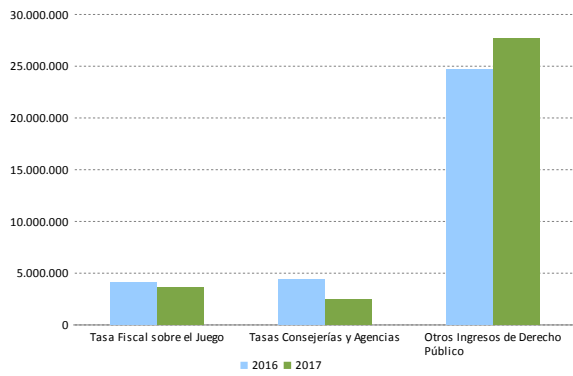
Impuestos Indirectos. Recaudación Mensual y liquidaciones años anteriores



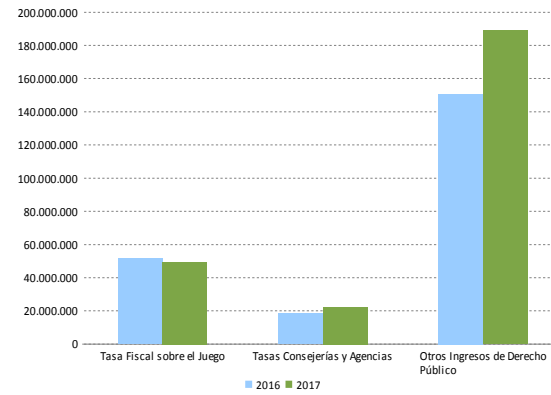
Impuestos Indirectos. Recaudación Acumulada y liquidaciones años anteriores



Tasas y otros Ingresos de Derecho Público. Recaudación Mensual y liquidaciones años anteriores



Tasas y otros Ingresos de Derecho Público. Recaudación Acumulada y liquidaciones años anteriores



1.3. Detalle de la recaudación por las diferentes figuras tributarias propias

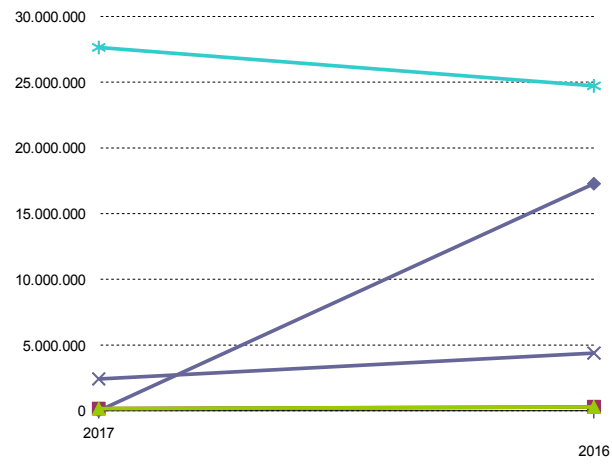
	RECAUDACIÓN MENSUAL			RECAUDACIÓN ACUMULADA		
	JUNIO			JUNIO		
	2017	2016	% 17/16	2017	2016	% 17/16
IMPUESTOS DIRECTOS						
Impuesto sobre Depósitos Bancarios (*)	5.512	17.268.973	-99,97	16.514.894	17.049.667	-3,14
TOTAL	5.512	17.268.973	-99,97	16.514.894	17.049.667	-3,14
IMPUESTOS INDIRECTOS						
Impuestos Ecológicos	164.591	290.050	-43,25	3.492.041	4.505.832	-22,50
Emisiones Gases a la Atmósfera	51	265.028	-99,98	1.169.118	2.365.089	-50,57
Vertidos a Aguas Litorales	97.902	21.295	359,73	2.074.489	1.915.505	8,30
Depósitos Residuos Radioactivos	0	0	-	0	0	-
Depósitos Residuos Peligrosos	65.602	0	-	110.376	63.834	72,91
Bolsas de Plástico	1.036	3.727	-72,21	138.058	161.403	-14,46
Canon de Mejora	316.654	1.037.502	-69,48	69.585.506	67.166.876	3,60
TOTAL	481.245	1.327.552	-63,75	73.077.547	71.672.707	1,96
TASAS						
Tasas Consejerías y Agencias	2.417.513	4.388.093	-44,91	22.370.589	18.319.207	22,12
TOTAL RECAUDACIÓN	2.904.270	22.984.618	-87,36	111.963.030	107.041.582	4,60
	RECAUDACIÓN MENSUAL			RECAUDACIÓN ACUMULADA		
	JUNIO			JUNIO		
	2017	2016	% 17/16	2017	2016	% 17/16
Otros Ingresos de Derecho Público	27.649.455	24.725.035	11,83	189.002.259	150.787.416	25,34
TOTAL RECAUDACIÓN	30.553.725	47.709.652	-35,96	300.965.289	257.828.998	16,73

Cifras en euros

(*) A partir del Acuerdo de Compensación adoptado en Comisión Mixta de Asuntos Económicos y Fiscales del día 23 de diciembre de 2013, los ingresos anuales procedentes Impuesto sobre Depósitos de Clientes en Entidades de Crédito de Andalucía se registran como transferencia.

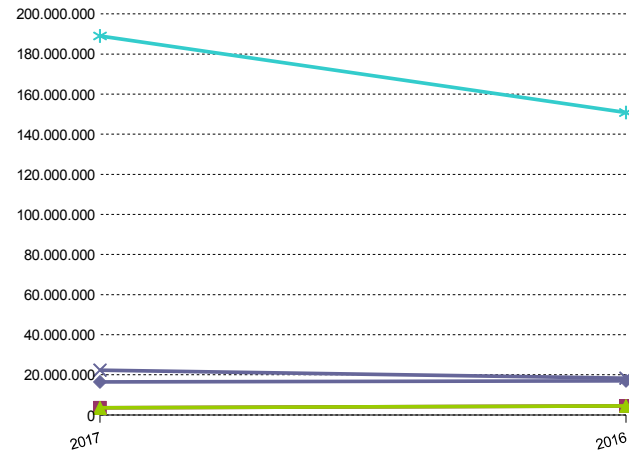
La recaudación registrada en capítulo I es la obtenida como resultado de las actuaciones de inspección respecto de los ejercicios fiscales 2012 y 2013.

Recaudación Mensual. Figuras Tributarias propias



- ◆ Impuesto sobre Depósitos Bancarios (*)
- Impuestos Ecológicos
- ▲ Impuestos Ecológicos
- × Tasas Consejerías y Agencias
- * Otros Ingresos de Derecho Público

Recaudación Acumulada. Figuras tributarias propias



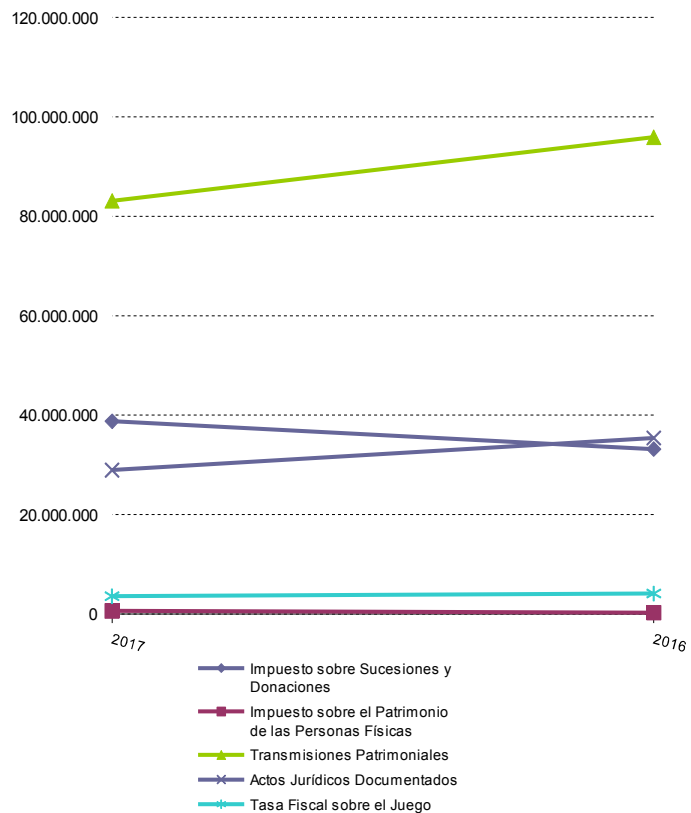
- ◆ Impuesto sobre Depósitos Bancarios (*)
- Impuestos Ecológicos
- ▲ Impuestos Ecológicos
- × Tasas Consejerías y Agencias
- * Otros Ingresos de Derecho Público

1.4. Detalle de la recaudación por las diferentes figuras tributarias cedidas de gestión propia

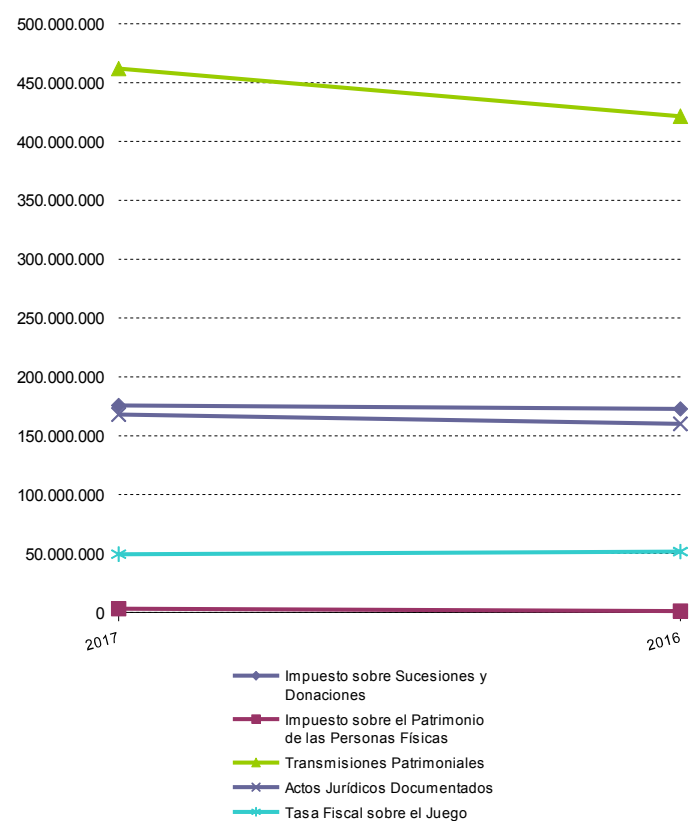
	RECAUDACIÓN MENSUAL			RECAUDACIÓN ACUMULADA		
	JUNIO			JUNIO		
	2017	2016	% 17/16	2017	2016	% 17/16
IMPUESTOS DIRECTOS						
Impuesto sobre Sucesiones y Donaciones	38.769.870	33.189.375	16,81	175.704.185	172.726.660	1,72
Impuesto sobre el Patrimonio de las Personas Físic	635.103	267.735	137,21	3.139.662	1.069.738	193,50
TOTAL	39.404.973	33.457.110	17,78	178.843.847	173.796.399	2,90
IMPUESTOS INDIRECTOS						
Transmisiones Patrimoniales	83.108.661	95.899.090	-13,34	461.967.560	421.455.716	9,61
Actos Jurídicos Documentados	28.949.768	35.397.095	-18,21	168.056.739	160.098.855	4,97
Impuestos Extinguidos	0	0	-	73.496	52	-
TOTAL	112.058.429	131.296.185	-14,65	630.097.794	581.554.622	8,35
TASAS						
Tasa Fiscal sobre el Juego	3.591.147	4.125.605	-12,95	49.427.381	51.579.857	-4,17
TOTAL	3.591.147	4.125.605	-12,95	49.427.381	51.579.857	-4,17
TOTAL RECAUDACIÓN	155.054.548	168.878.900	-8,19	858.369.022	806.930.877	6,37

Cifras en euros

Recaudación mensual. Figuras tributarias cedidas de gestión propia



Recaudación acumulada. Figuras tributarias cedidas de gestión propia



1.5. Detalle de los ingresos por las diferentes figuras tributarias cedidas gestionadas por el Estado sujetas a liquidación

1.5.1. Recaudación de las entregas a cuenta

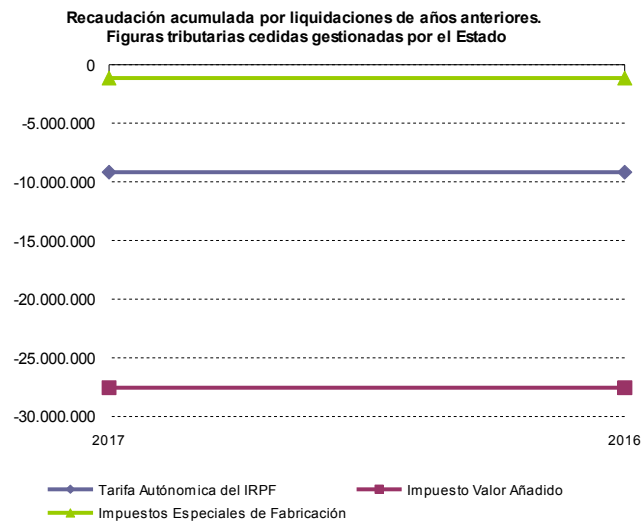
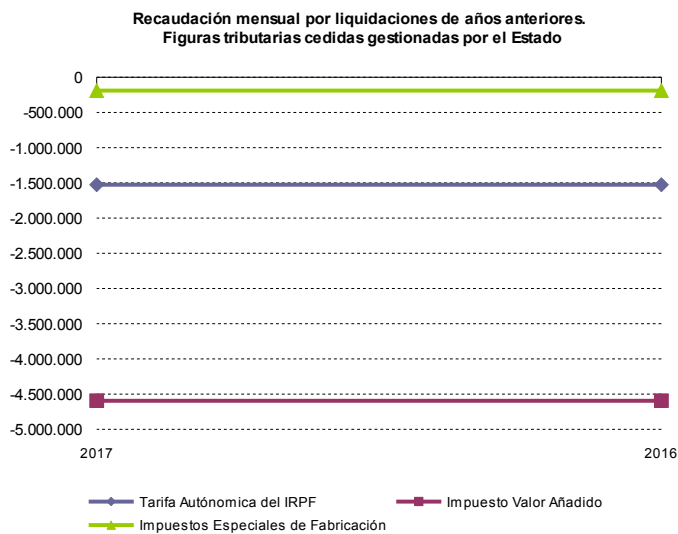
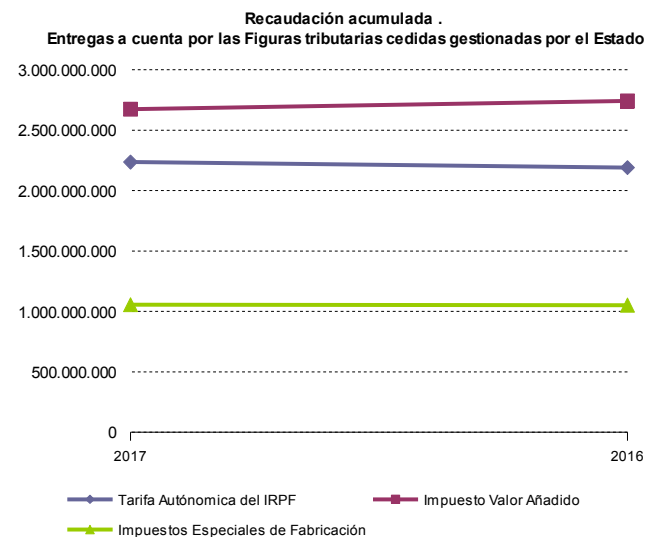
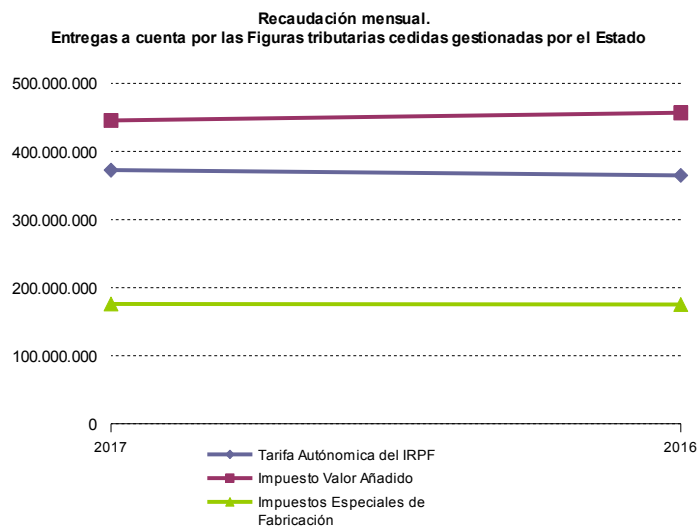
	RECAUDACIÓN MENSUAL			RECAUDACIÓN ACUMULADA		
	JUNIO			JUNIO		
	2017	2016	% 17/16	2017	2016	% 17/16
IMPUESTOS DIRECTOS						
Tarifa Autónoma del IRPF	372.516.051	364.980.638	2,06	2.235.096.305	2.189.883.825	2,06
TOTAL	372.516.051	364.980.638	2,06	2.235.096.305	2.189.883.825	2,06
IMPUESTOS INDIRECTOS						
Impuesto Valor Añadido	445.410.627	456.765.672	-2,49	2.672.463.760	2.740.594.030	-2,49
Impuestos Especiales de Fabricación	175.984.941	175.281.593	0,40	1.055.909.645	1.051.689.560	0,40
Impuesto s/ Alcohol	7.124.522	6.682.827	6,61	42.747.130	40.096.960	6,61
Impuesto s/ Productos Intermedios	156.026	147.744	5,61	936.155	886.465	5,61
Impuesto s/ Cerveza	2.902.968	2.691.178	7,87	17.417.810	16.147.065	7,87
Impuesto s/ Lab. Tabaco	53.802.662	52.449.028	2,58	322.815.970	314.694.170	2,58
Impuesto s/ Hidrocarburos. Tipos estatales	93.441.673	94.467.018	-1,09	560.650.040	566.802.105	-1,09
Impuesto s/ Electricidad	18.557.090	18.843.799	-1,52	111.342.540	113.062.795	-1,52
TOTAL	621.395.567	632.047.265	-1,69	3.728.373.405	3.792.283.590	-1,69
TOTAL RECAUDACIÓN	993.911.618	997.027.902	-0,31	5.963.469.710	5.982.167.415	-0,31

Cifras en euros

1.5.2. Recaudación por liquidaciones de años anteriores

	RECAUDACIÓN MENSUAL			RECAUDACIÓN ACUMULADA		
	JUNIO			JUNIO		
	2017	2016	% 17/16	2017	2016	% 17/16
IMPUESTOS DIRECTOS						
Tarifa Autónoma del IRPF	-1.527.934	-1.527.934	0,00	-9.167.605	-9.167.605	0,00
TOTAL	-1.527.934	-1.527.934	0,00	-9.167.605	-9.167.605	0,00
IMPUESTOS INDIRECTOS						
Impuesto Valor Añadido	-4.593.430	-4.593.430	0,00	-27.560.579	-27.560.579	0,00
Impuestos Especiales de Fabricación	-192.722	-192.722	0,00	-1.156.333	-1.156.333	0,00
Impuesto s/ Alcohol	-29.049	-29.049	0,00	-174.294	-174.294	0,00
Impuesto s/ Productos Intermedios	-379	-379	0,00	-2.273	-2.273	0,00
Impuesto s/ Cerveza	-3.294	-3.294	0,00	-19.764	-19.764	0,00
Impuesto s/ Lab. Tabaco	-42.745	-42.745	0,00	-256.467	-256.467	0,00
Impuesto s/ Hidrocarburos. Tipo autonómico	-115.458	-115.458	0,00	-692.745	-692.745	0,00
Impuesto s/ Electricidad	-1.798	-1.798	0,00	-10.790	-10.790	0,00
TOTAL	-4.786.152	-4.786.152	0,00	-28.716.912	-28.716.912	0,00
TOTAL RECAUDACIÓN	-6.314.086	-6.314.086	0,00	-37.884.517	-37.884.517	0,00

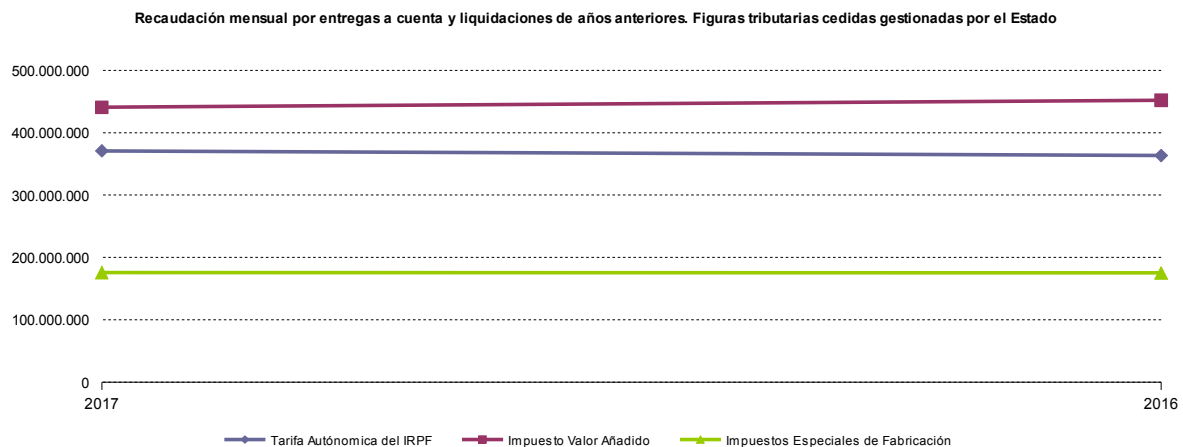
Cifras en euros



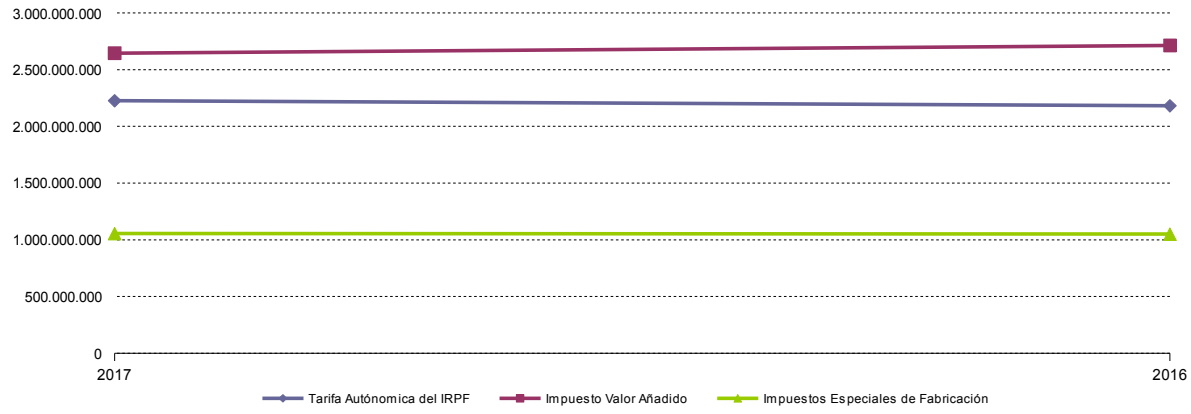
1.6. Detalle de la recaudación por las diferentes figuras tributarias cedidas gestionadas por el Estado. Entregas a cuenta del ejercicio corriente y Liquidaciones de años anteriores

	RECAUDACIÓN MENSUAL			RECAUDACIÓN ACUMULADA		
	JUNIO			JUNIO		
	2017	2016	% 17/16	2017	2016	% 17/16
IMPUESTOS DIRECTOS						
Tarifa Autónoma del IRPF	370.988.117	363.452.703	2,07	2.225.928.700	2.180.716.220	2,07
TOTAL	370.988.117	363.452.703	2,07	2.225.928.700	2.180.716.220	2,07
IMPUESTOS INDIRECTOS						
Impuesto Valor Añadido	440.817.197	452.172.242	-2,51	2.644.903.181	2.713.033.451	-2,51
Impuestos Especiales de Fabricación	175.792.219	175.088.871	0,40	1.054.753.312	1.050.533.227	0,40
Impuesto s/ Alcohol	7.095.473	6.653.778	6,64	42.572.836	39.922.666	6,64
Impuesto s/ Productos Intermedios	155.647	147.365	5,62	933.882	884.192	5,62
Impuesto s/ Cerveza	2.899.674	2.687.883	7,88	17.398.046	16.127.301	7,88
Impuesto s/ Lab. Tabaco	53.759.917	52.406.284	2,58	322.559.503	314.437.703	2,58
Impuesto s/ Hidrocarburos. Tipos estatales	93.326.216	94.351.560	-1,09	559.957.295	566.109.360	-1,09
Impuesto s/ Electricidad	18.555.292	18.842.001	-1,52	111.331.750	113.052.005	-1,52
TOTAL	616.609.415	627.261.113	-1,70	3.699.656.492	3.763.566.677	-1,70
TOTAL RECAUDACIÓN	987.597.532	990.713.816	-0,31	5.925.585.192	5.944.282.897	-0,31

Cifras en euros



Recaudación acumulada por entregas a cuenta y liquidaciones de años anteriores. Figuras tributarias cedidas gestionadas por el Estado

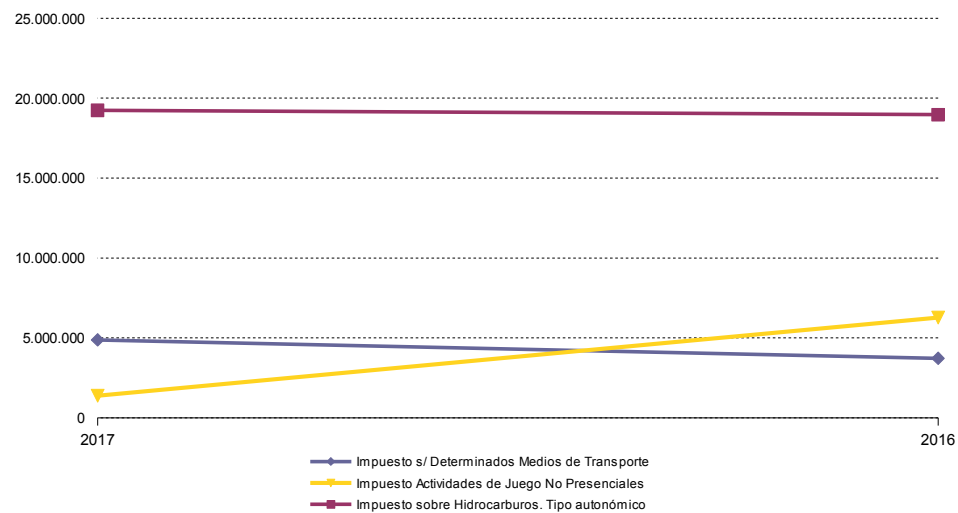


1.7. Detalle de la Recaudación de las diferentes figuras tributarias cedidas gestionadas por el Estado no sujetas a Liquidación

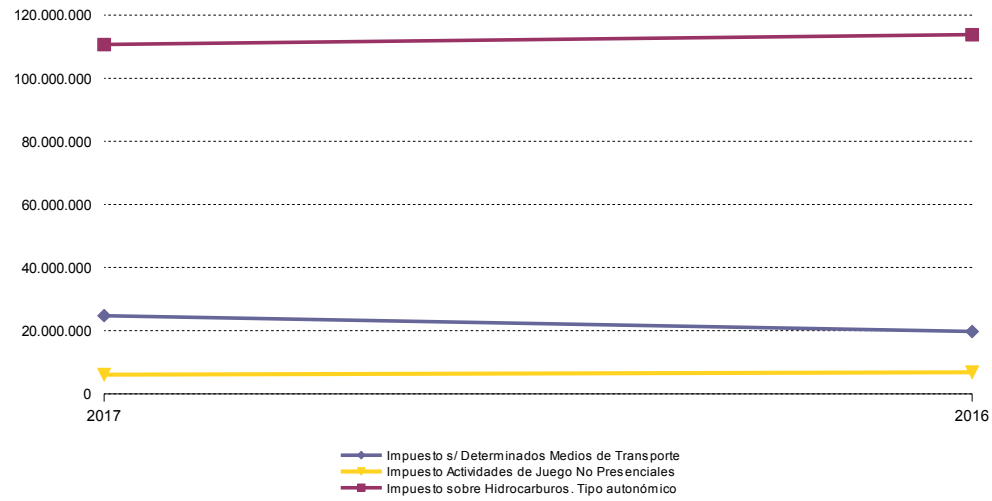
	RECAUDACIÓN MENSUAL			RECAUDACIÓN ACUMULADA		
	JUNIO			JUNIO		
	2017	2016	% 17/16	2017	2016	% 17/16
IMPUESTOS INDIRECTOS						
Impuesto Actividades de Juego No Presenciales	1.380.448	6.277.721	-78,01	6.055.210	6.820.349	-11,22
Impuesto s/ Determinados Medios de Transporte	4.878.410	3.726.460	30,91	24.768.627	19.714.310	25,64
Impuesto sobre Hidrocarburos. Tipo autonómico	19.232.313	18.963.847	1,42	110.652.253	113.780.985	-2,75
TOTAL RECAUDACIÓN	25.491.171	28.968.028	-12,00	141.476.090	140.315.644	0,83

Cifras en euros

Recaudación mensual de Figuras tributarias cedidas gestionadas por el Estado no sujetas a liquidación



Recaudación acumulada de Figuras tributarias cedidas gestionadas por el Estado no sujetas a liquidación



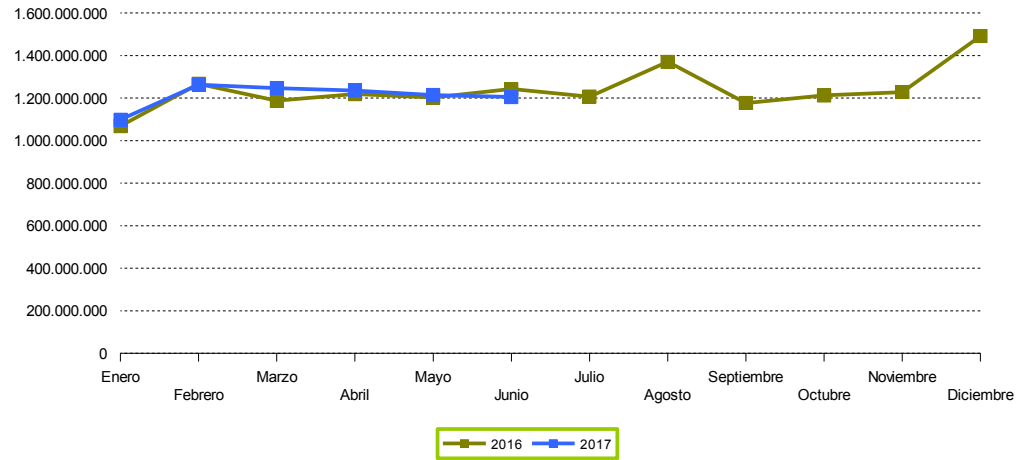
1.8. Recaudación mensual Homogénea* por capítulos. Serie temporal 2017-2016.

	IMPUESTOS DIRECTOS	IMPUESTOS INDIRECTOS	TASAS	OTROS INGRESOS DE DERECHO PÚBLICO	TOTAL MENSUAL	TOTAL MENSUAL ACUMULADO
2016						
Enero	370.507.678	694.187.049	4.232.177	42.266	1.068.969.171	1.068.969.171
Febrero	402.027.118	836.445.744	7.049.551	21.633.071	1.267.155.484	2.336.124.655
Marzo	402.419.929	747.072.216	7.924.948	30.040.950	1.187.458.044	3.523.582.698
Abril	399.087.970	752.827.680	31.373.784	35.576.354	1.218.865.788	4.742.448.486
Mayo	390.980.475	761.654.843	10.804.906	38.769.740	1.202.209.965	5.944.658.451
Junio	415.706.720	793.639.030	8.513.698	24.725.035	1.242.584.483	7.187.242.934
Julio	398.642.539	748.767.153	35.042.998	24.724.911	1.207.177.601	8.394.420.534
Agosto	487.092.338	850.492.270	10.926.427	21.884.873	1.370.395.909	9.764.816.443
Septiembre	389.125.853	754.404.687	6.939.532	26.620.363	1.177.090.435	10.941.906.878
Octubre	397.111.345	746.401.790	38.274.760	30.835.443	1.212.623.338	12.154.530.216
Noviembre	421.135.024	763.662.367	16.432.685	27.284.689	1.228.514.766	13.383.044.982
Diciembre	415.344.706	828.621.154	42.122.640	205.431.903	1.491.520.402	14.874.565.384
2017						
Enero	384.347.390	710.226.466	2.652.603	1.112.194	1.098.338.653	1.098.338.653
Febrero	413.437.856	798.384.789	9.403.765	42.455.507	1.263.681.917	2.362.020.570
Marzo	411.403.292	777.648.845	16.663.312	41.403.026	1.247.118.475	3.609.139.045
Abril	403.049.069	767.249.999	26.842.285	38.657.244	1.235.798.597	4.844.937.642
Mayo	406.290.904	760.088.324	10.227.345	37.725.437	1.214.332.010	6.059.269.652
Junio	411.926.536	759.426.412	6.008.660	27.649.455	1.205.011.063	7.264.280.715

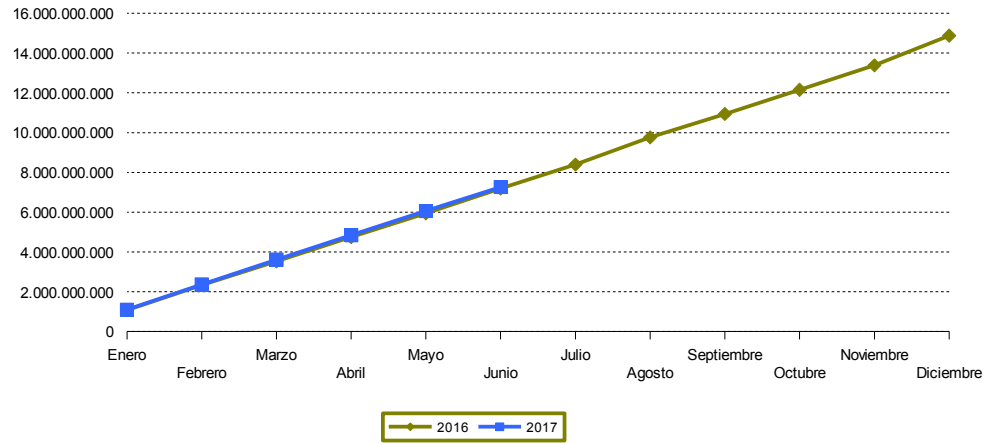
Cifras en euros

*Nota: sin considerar las cantidades correspondientes a liquidaciones de ejercicios anteriores por las diferentes figuras tributarias cedidas gestionadas por el Estado

Recaudación mensual



Recaudación mensual acumulada



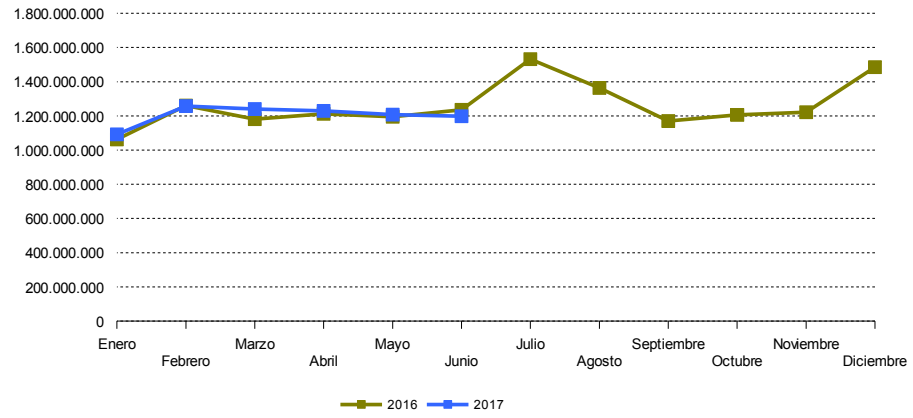
1.9. Recaudación mensual por capítulos. Serie temporal 2017-2016. **

	IMPUESTOS DIRECTOS	IMPUESTOS INDIRECTOS	TASAS	OTROS INGRESOS DE DERECHO PÚBLICO	TOTAL MENSUAL	TOTAL MENSUAL ACUMULADO
2016						
Enero	368.979.744	689.400.897	4.232.177	42.266	1.062.655.084	1.062.655.084
Febrero	400.499.184	831.659.592	7.049.551	21.633.071	1.260.841.398	2.323.496.482
Marzo	400.891.995	742.286.064	7.924.948	30.040.950	1.181.143.958	3.504.640.440
Abril	397.560.036	748.041.528	31.373.784	35.576.354	1.212.551.702	4.717.192.141
Mayo	389.452.541	756.868.691	10.804.906	38.769.740	1.195.895.878	5.913.088.020
Junio	414.178.786	788.852.878	8.513.698	24.725.035	1.236.270.396	7.149.358.416
Julio	645.739.347	826.559.146	35.042.998	24.724.911	1.532.066.401	8.681.424.817
Agosto	485.564.404	845.706.118	10.926.427	21.884.873	1.364.081.822	10.045.506.640
Septiembre	387.597.919	749.618.534	6.939.532	26.620.363	1.170.776.349	11.216.282.988
Octubre	395.583.411	741.615.638	38.274.760	30.835.443	1.206.309.252	12.422.592.240
Noviembre	419.607.090	758.876.215	16.432.685	27.284.689	1.222.200.680	13.644.792.920
Diciembre	413.816.771	823.835.002	42.122.640	205.431.903	1.485.206.315	15.129.999.235
2017						
Enero	382.819.456	705.440.314	2.652.603	1.112.194	1.092.024.567	1.092.024.567
Febrero	411.909.921	793.598.637	9.403.765	42.455.507	1.257.367.831	2.349.392.397
Marzo	409.875.358	772.862.693	16.663.312	41.403.026	1.240.804.389	3.590.196.786
Abril	401.521.135	762.463.847	26.842.285	38.657.244	1.229.484.511	4.819.681.297
Mayo	404.762.970	755.302.172	10.227.345	37.725.437	1.208.017.924	6.027.699.221
Junio	410.398.601	754.640.260	6.008.660	27.649.455	1.198.696.977	7.226.396.198

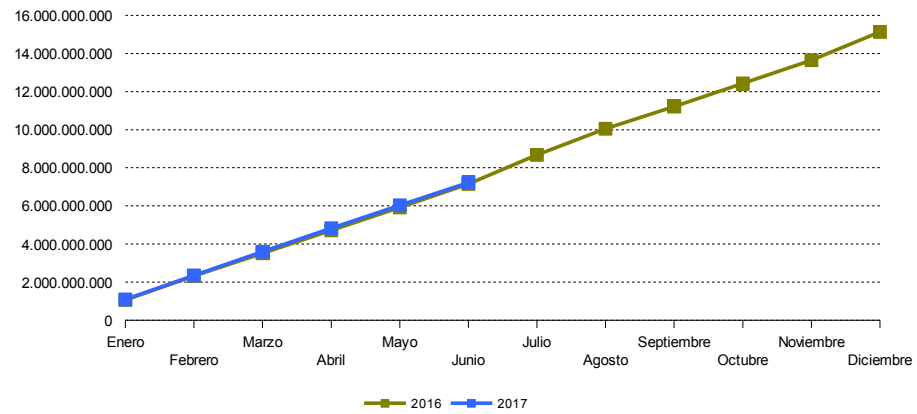
Cifras en euros

**Nota: incluidas las cantidades correspondientes a liquidaciones de ejercicios anteriores por las diferentes figuras tributarias cedidas gestionadas por el Estado

Recaudación mensual y Liquidación de años anteriores



Recaudación mensual acumulada y Liquidación de años anteriores



2. Recaudación Provincial de los Tributos gestionados por la Junta de Andalucía y sus Agencias Administrativas. Desglose por Conceptos

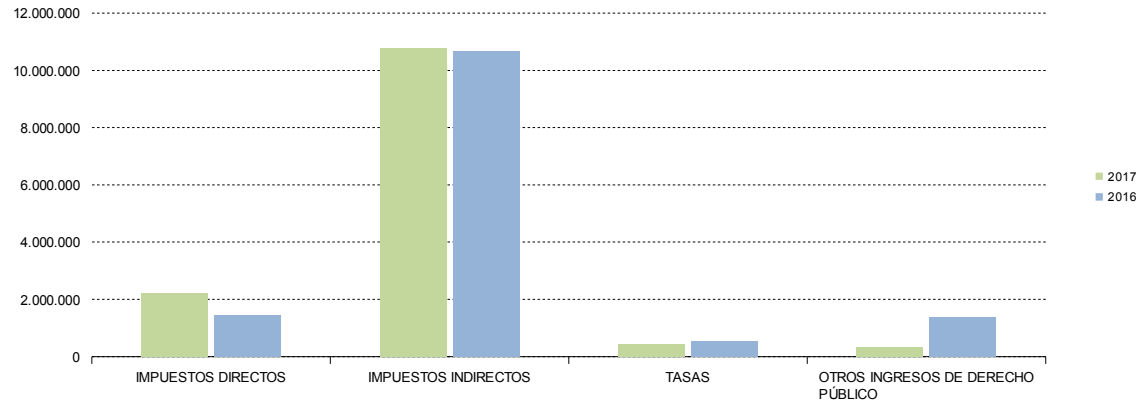
2.1. Almería. Recaudación mensual 2017-2016

	RECAUDACIÓN MENSUAL			RECAUDACIÓN ACUMULADA		
	JUNIO			JUNIO		
	2017	2016	% 17/16	2017	2016	% 17/16
IMPUESTOS DIRECTOS						
Impuesto sobre Sucesiones y Donaciones	2.178.109	1.456.765	49,52	8.374.916	8.528.863	-1,81
Impuesto sobre el Patrimonio de las Personas Físicas	27.433	6.424	327,03	191.174	125.261	52,62
Impuesto sobre Depósitos Bancarios	0	0	-	0	0	-
TOTAL	2.205.542	1.463.189	50,74	8.566.090	8.654.125	-1,02
IMPUESTOS INDIRECTOS						
Transmisiones Patrimoniales	7.794.847	8.160.456	-4,48	37.814.405	35.939.038	5,22
Actos Jurídicos Documentados	2.966.734	2.247.728	31,99	14.889.023	13.901.707	7,10
Impuesto Actividades de Juego No Presenciales	0	0	-	0	0	-
Impuestos Ecológicos	0	265.036	-100,00	654.817	1.481.850	-55,81
Impuestos Extinguidos	0	0	-	0	0	-
Canon de Mejora	0	0	-	0	0	-
TOTAL	10.761.580	10.673.220	0,83	53.358.244	51.322.596	3,97
TASAS						
Tasa Fiscal sobre el Juego	187.839	258.927	-27,46	3.683.262	3.787.854	-2,76
Tasas Consejerías y Agencias	226.422	270.433	-16,27	1.091.760	1.150.306	-5,09
TOTAL	414.261	529.360	-21,74	4.775.023	4.938.160	-3,30
TOTAL RECAUDACIÓN	13.381.383	12.665.770	5,65	66.699.357	64.914.881	2,75

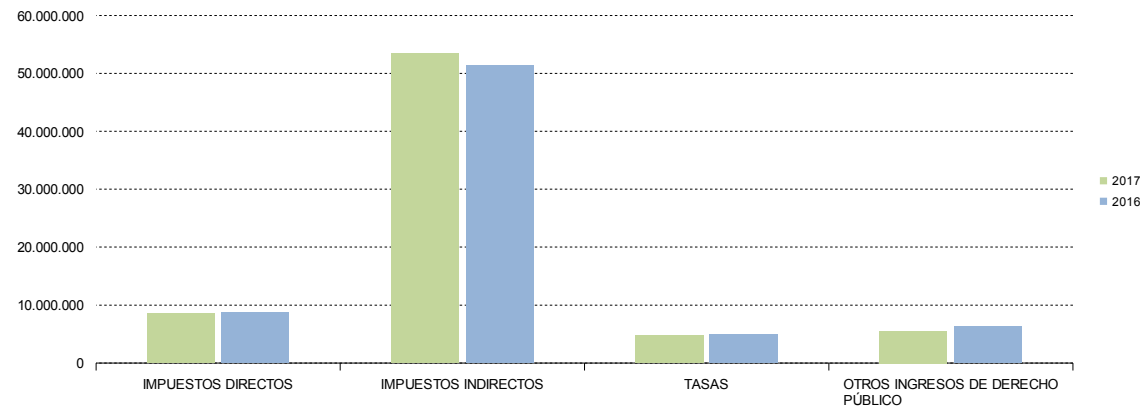
	RECAUDACIÓN MENSUAL			RECAUDACIÓN ACUMULADA		
	JUNIO			JUNIO		
	2017	2016	% 17/16	2017	2016	% 17/16
OTROS INGRESOS DE DERECHO PÚBLICO						
Otros Ingresos de Derecho Público	316.929	1.374.302	-76,94	5.528.961	6.278.252	-11,93
TOTAL RECAUDACIÓN	13.698.312	14.040.072	-2,43	72.228.319	71.193.133	1,45

Cifras en euros

Almería. Recaudación mensual por conceptos



Almería. Recaudación acumulada por conceptos



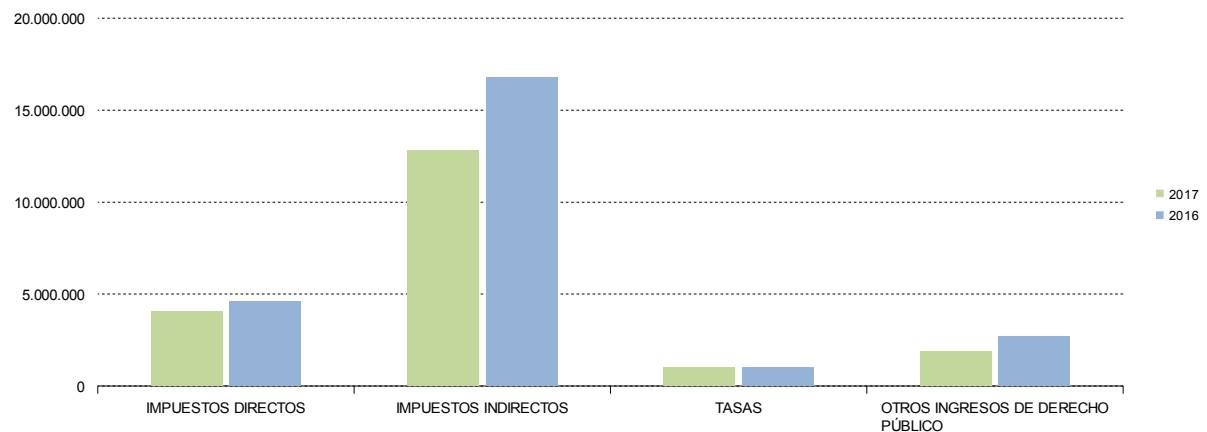
2.2. Cádiz. Recaudación mensual 2017-2016

	RECAUDACIÓN MENSUAL			RECAUDACIÓN ACUMULADA		
	JUNIO			JUNIO		
	2017	2016	% 17/16	2017	2016	% 17/16
IMPUESTOS DIRECTOS						
Impuesto sobre Sucesiones y Donaciones	4.032.215	4.510.129	-10,60	16.323.677	17.594.206	-7,22
Impuesto sobre el Patrimonio de las Personas Físicas	2.911	92.059	-96,84	104.811	332.310	-68,46
Impuesto sobre Depósitos Bancarios	0	0	-	0	0	-
TOTAL	4.035.126	4.602.188	-12,32	16.428.488	17.926.516	-8,36
IMPUESTOS INDIRECTOS						
Transmisiones Patrimoniales	9.179.648	12.899.674	-28,84	54.099.612	54.252.155	-0,28
Actos Jurídicos Documentados	3.617.594	3.846.883	-5,96	19.428.199	16.844.318	15,34
Impuesto Actividades de Juego No Presenciales	0	0	-	0	0	-
Impuestos Ecológicos	2.976	29.107	-89,78	872.908	849.075	2,81
Impuestos Extinguidos	0	0	-	37.197	0	-
Canon de Mejora	0	0	-	0	0	-
TOTAL	12.800.218	16.775.664	-23,70	74.437.916	71.945.548	3,46
TASAS						
Tasa Fiscal sobre el Juego	741.786	684.962	8,30	7.369.469	8.089.088	-8,90
Tasas Consejerías y Agencias	283.975	338.381	-16,08	1.384.665	1.270.004	9,03
TOTAL	1.025.761	1.023.343	0,24	8.754.134	9.359.092	-6,46
TOTAL RECAUDACIÓN	17.861.104	22.401.194	-20,27	99.620.538	99.231.157	0,39

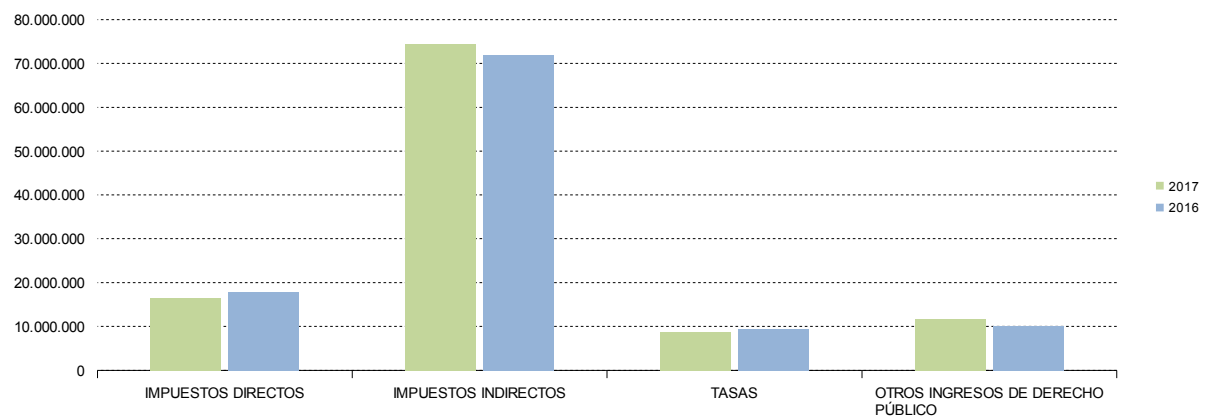
	RECAUDACIÓN MENSUAL			RECAUDACIÓN ACUMULADA		
	JUNIO			JUNIO		
	2017	2016	% 17/16	2017	2016	% 17/16
OTROS INGRESOS DE DERECHO PÚBLICO						
Otros Ingresos de Derecho Público	1.855.792	2.683.821	-30,85	11.668.184	10.051.425	16,08
TOTAL RECAUDACIÓN	19.716.896	25.085.015	-21,40	111.288.722	109.282.581	1,84

Cifras en euros

Cádiz. Recaudación mensual por conceptos



Cádiz. Recaudación acumulada por conceptos



2.3.Córdoba

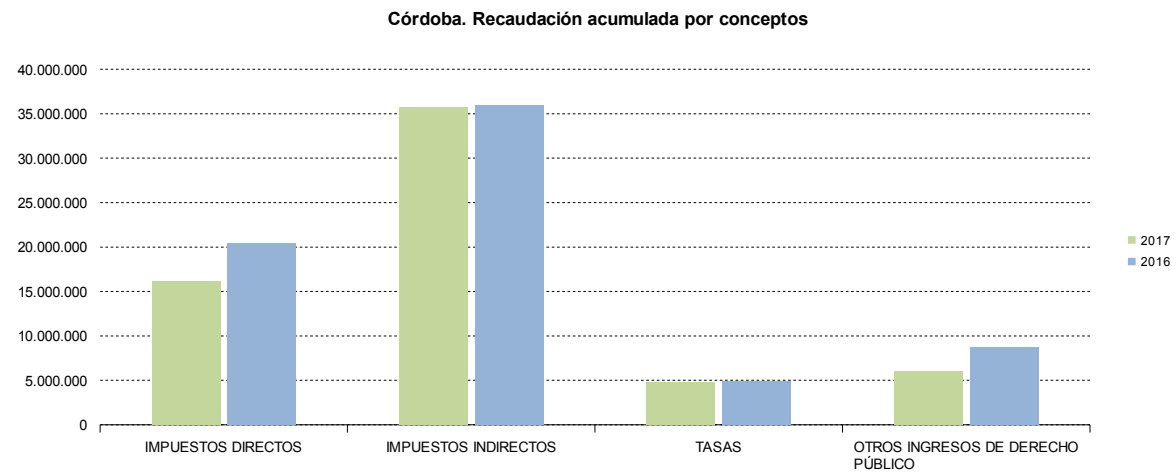
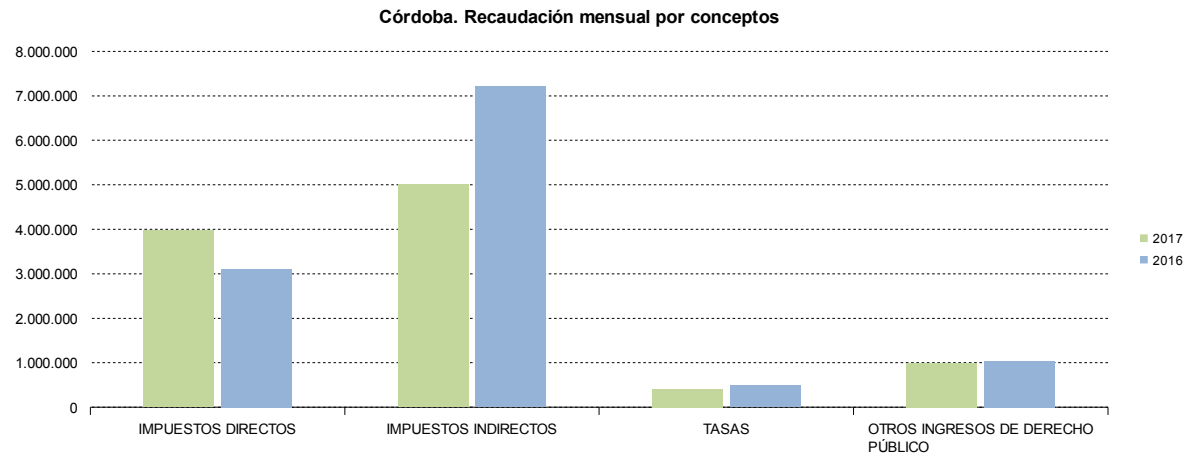
2.3. Córdoba. Recaudación mensual 2017-2016

	RECAUDACIÓN MENSUAL			RECAUDACIÓN ACUMULADA		
	JUNIO			JUNIO		
	2017	2016	% 17/16	2017	2016	% 17/16
IMPUESTOS DIRECTOS						
Impuesto sobre Sucesiones y Donaciones	3.858.500	3.106.608	24,20	15.986.465	20.454.799	-21,84
Impuesto sobre el Patrimonio de las Personas Físicas	112.298	0	-	191.970	-67.738	383,40
Impuesto sobre Depósitos Bancarios	0	0	-	0	0	-
TOTAL	3.970.798	3.106.608	27,82	16.178.435	20.387.061	-20,64
IMPUESTOS INDIRECTOS						
Transmisiones Patrimoniales	3.613.928	4.656.404	-22,39	24.170.985	23.638.003	2,25
Actos Jurídicos Documentados	1.386.098	2.554.042	-45,73	11.432.064	12.151.159	-5,92
Impuesto Actividades de Juego No Presenciales	0	0	-	0	0	-
Impuestos Ecológicos	153	2	-	85.389	150.014	-43,08
Impuestos Extinguidos	0	0	-	0	0	-
Canon de Mejora	0	0	-	0	0	-
TOTAL	5.000.180	7.210.449	-30,65	35.688.438	35.939.177	-0,70
TASAS						
Tasa Fiscal sobre el Juego	208.484	252.166	-17,32	3.484.791	3.624.907	-3,87
Tasas Consejerías y Agencias	203.411	235.773	-13,73	1.300.024	1.294.011	0,46
TOTAL	411.895	487.939	-15,58	4.784.816	4.918.918	-2,73
TOTAL RECAUDACIÓN	9.382.873	10.804.996	-13,16	56.651.688	61.245.156	-7,50

	RECAUDACIÓN MENSUAL			RECAUDACIÓN ACUMULADA		
	JUNIO			JUNIO		
	2017	2016	% 17/16	2017	2016	% 17/16
OTROS INGRESOS DE DERECHO PÚBLICO						
Otros Ingresos de Derecho Público	992.146	1.035.760	-4,21	6.020.335	8.675.496	-30,61
TOTAL RECAUDACIÓN	10.375.018	11.840.756	-12,38	62.672.024	69.920.651	-10,37

Cifras en euros

2.3.Córdoba



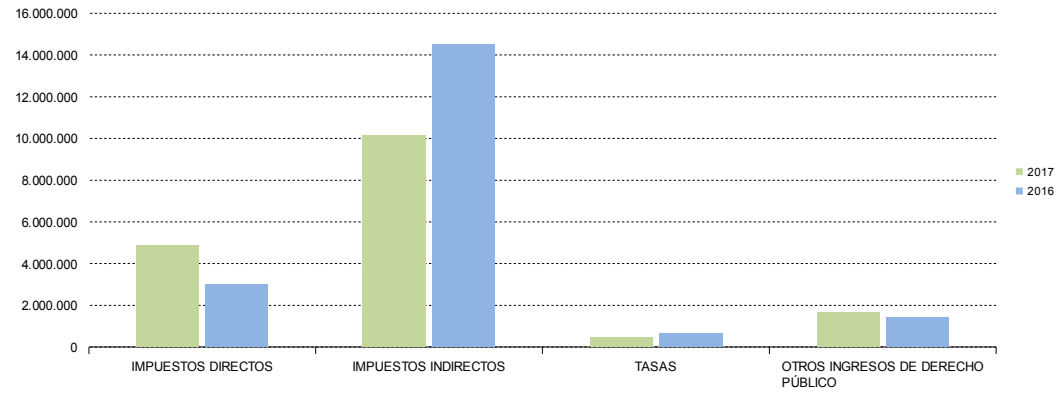
2.4. Granada. Recaudación mensual 2017-2016

	RECAUDACIÓN MENSUAL			RECAUDACIÓN ACUMULADA		
	JUNIO			JUNIO		
	2017	2016	% 17/16	2017	2016	% 17/16
IMPUESTOS DIRECTOS						
Impuesto sobre Sucesiones y Donaciones	4.835.071	2.974.614	62,54	23.564.449	19.336.654	21,86
Impuesto sobre el Patrimonio de las Personas Físicas	12.780	10.948	16,74	113.012	82.740	36,59
Impuesto sobre Depósitos Bancarios	0	0	-	0	0	-
TOTAL	4.847.851	2.985.562	62,38	23.677.460	19.419.394	21,93
IMPUESTOS INDIRECTOS						
Transmisiones Patrimoniales	6.706.559	10.191.963	-34,20	42.936.783	40.735.535	5,40
Actos Jurídicos Documentados	3.444.710	4.290.910	-19,72	19.240.131	17.171.413	12,05
Impuesto Actividades de Juego No Presenciales	0	0	-	0	0	-
Impuestos Ecológicos	15	4.188	-99,64	123.804	85.575	44,67
Impuestos Extinguidos	0	0	-	0	0	-
Canon de Mejora	0	0	-	0	0	-
TOTAL	10.151.285	14.487.061	-29,93	62.300.718	57.992.523	7,43
TASAS						
Tasa Fiscal sobre el Juego	225.318	274.310	-17,86	3.659.049	3.785.288	-3,33
Tasas Consejerías y Agencias	235.095	349.248	-32,69	1.523.433	1.438.860	5,88
TOTAL	460.413	623.558	-26,16	5.182.482	5.224.148	-0,80
TOTAL RECAUDACIÓN	15.459.549	18.096.181	-14,57	91.160.660	82.636.066	10,32

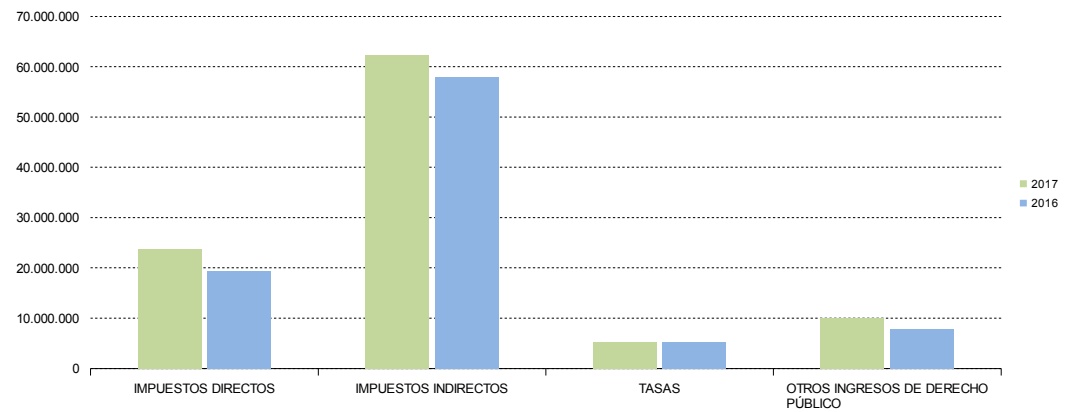
	RECAUDACIÓN MENSUAL			RECAUDACIÓN ACUMULADA		
	JUNIO			JUNIO		
	2017	2016	% 17/16	2017	2016	% 17/16
OTROS INGRESOS DE DERECHO PÚBLICO						
Otros Ingresos de Derecho Público	1.673.557	1.402.085	19,36	9.949.841	7.868.587	26,45
TOTAL RECAUDACIÓN	17.133.106	19.498.266	-12,13	101.110.500	90.504.652	11,72

Cifras en euros

Granada. Recaudación mensual por conceptos



Granada. Recaudación acumulada por conceptos



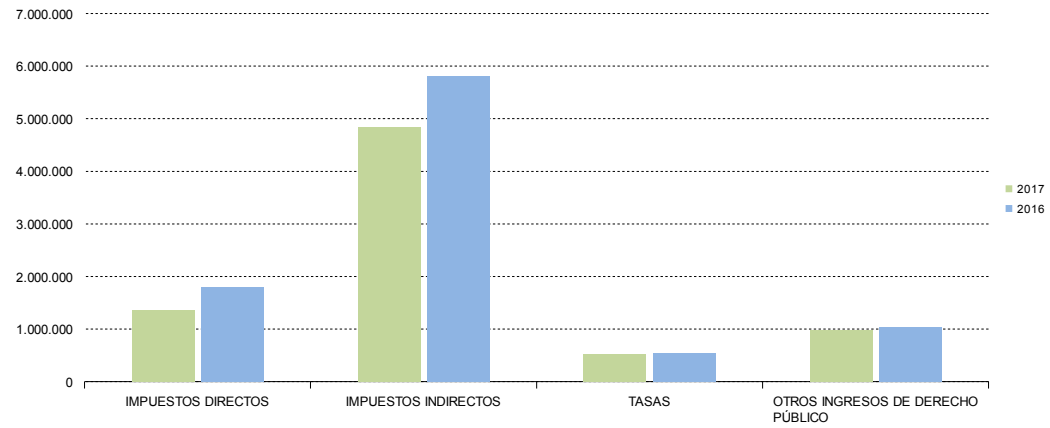
2.5. Huelva. Recaudación mensual 2017-2016

	RECAUDACIÓN MENSUAL			RECAUDACIÓN ACUMULADA		
	JUNIO			JUNIO		
	2017	2016	% 17/16	2017	2016	% 17/16
IMPUESTOS DIRECTOS						
Impuesto sobre Sucesiones y Donaciones	1.364.283	1.788.487	-23,72	7.908.164	5.847.098	35,25
Impuesto sobre el Patrimonio de las Personas Físicas	869	3.451	-74,83	17.053	52.001	-67,21
Impuesto sobre Depósitos Bancarios	0	0	-	0	0	-
TOTAL	1.365.152	1.791.938	-23,82	7.925.217	5.899.099	34,35
IMPUESTOS INDIRECTOS						
Transmisiones Patrimoniales	3.337.638	3.644.380	-8,42	19.574.977	17.254.618	13,45
Actos Jurídicos Documentados	1.421.572	2.174.169	-34,62	7.290.760	8.115.669	-10,16
Impuesto Actividades de Juego No Presenciales	0	0	-	0	0	-
Impuestos Ecológicos	76.030	-91	-	1.009.140	814.401	23,91
Impuestos Extinguidos	0	0	-	0	0	-
Canon de Mejora	0	0	-	0	0	-
TOTAL	4.835.240	5.818.457	-16,90	27.874.877	26.184.688	6,45
TASAS						
Tasa Fiscal sobre el Juego	382.427	431.264	-11,32	3.519.073	4.585.343	-23,25
Tasas Consejerías y Agencias	138.263	116.182	19,01	728.635	726.721	0,26
TOTAL	520.691	547.446	-4,89	4.247.708	5.312.064	-20,04
TOTAL RECAUDACIÓN	6.721.083	8.157.841	-17,61	40.047.802	37.395.851	7,09

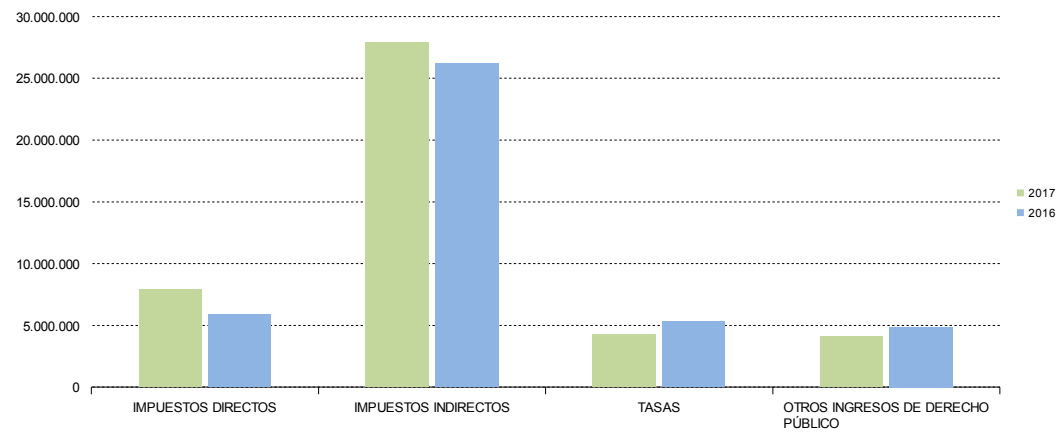
	RECAUDACIÓN MENSUAL			RECAUDACIÓN ACUMULADA		
	JUNIO			JUNIO		
	2017	2016	% 17/16	2017	2016	% 17/16
OTROS INGRESOS DE DERECHO PÚBLICO						
Otros Ingresos de Derecho Público	979.880	1.035.878	-5,41	4.090.141	4.859.862	-15,84
TOTAL RECAUDACIÓN	7.700.962	9.193.719	-16,24	44.137.942	42.255.713	4,45

Cifras en euros

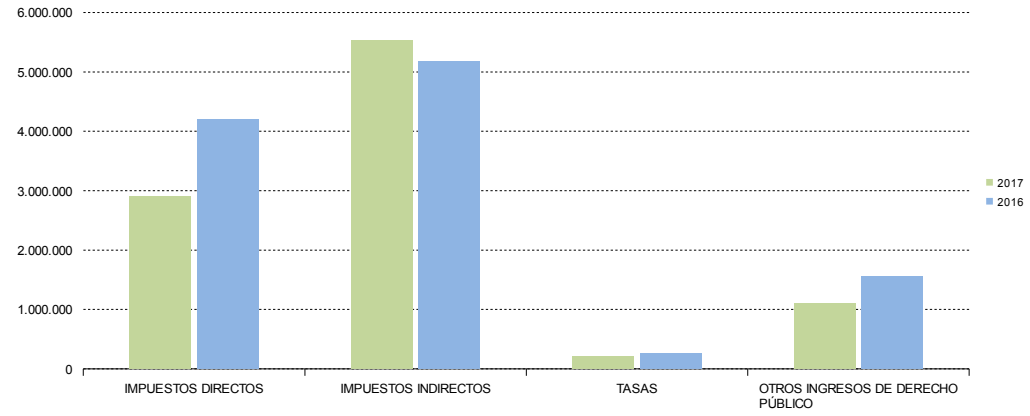
Huelva. Recaudación mensual por conceptos



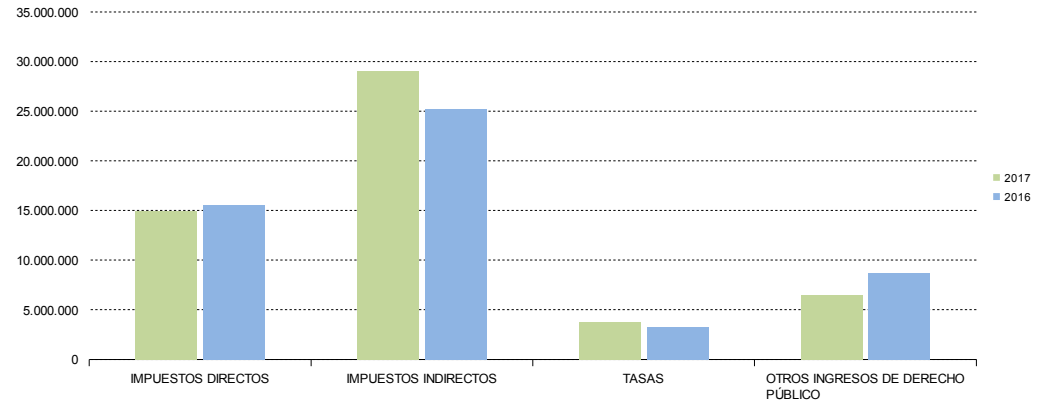
Huelva. Recaudación acumulada por conceptos



Jaén. Recaudación mensual por conceptos



Jaén. Recaudación acumulada por conceptos



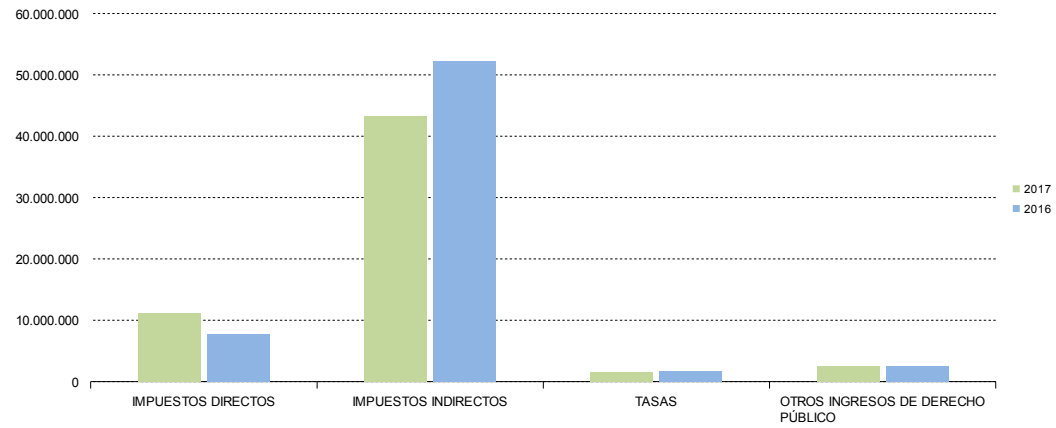
2.7. Málaga. Recaudación mensual 2017-2016

	RECAUDACIÓN MENSUAL			RECAUDACIÓN ACUMULADA		
	JUNIO			JUNIO		
	2017	2016	% 17/16	2017	2016	% 17/16
IMPUESTOS DIRECTOS						
Impuesto sobre Sucesiones y Donaciones	10.715.899	7.580.196	41,37	52.106.392	39.424.179	32,17
Impuesto sobre el Patrimonio de las Personas Físicas	452.760	132.262	242,32	1.573.050	500.208	214,48
Impuesto sobre Depósitos Bancarios	0	0	-	0	0	-
TOTAL	11.168.659	7.712.457	44,81	53.679.442	39.924.387	34,45
IMPUESTOS INDIRECTOS						
Transmisiones Patrimoniales	35.614.996	40.868.483	-12,85	189.760.148	171.508.307	10,64
Actos Jurídicos Documentados	7.715.677	11.407.444	-32,36	52.669.449	48.586.498	8,40
Impuesto Actividades de Juego No Presenciales	0	0	-	0	0	-
Impuestos Ecológicos	0	1.580	-100,00	106.237	109.405	-2,90
Impuestos Extinguidos	0	0	-	0	0	-
Canon de Mejora	0	0	-	0	0	-
TOTAL	43.330.673	52.277.508	-17,11	242.535.834	220.204.210	10,14
TASAS						
Tasa Fiscal sobre el Juego	1.152.179	1.303.926	-11,64	14.484.147	14.608.096	-0,85
Tasas Consejerías y Agencias	376.155	449.225	-16,27	2.488.524	2.097.120	18,66
TOTAL	1.528.334	1.753.151	-12,82	16.972.672	16.705.216	1,60
TOTAL RECAUDACIÓN	56.027.665	61.743.116	-9,26	313.187.947	276.833.813	13,13

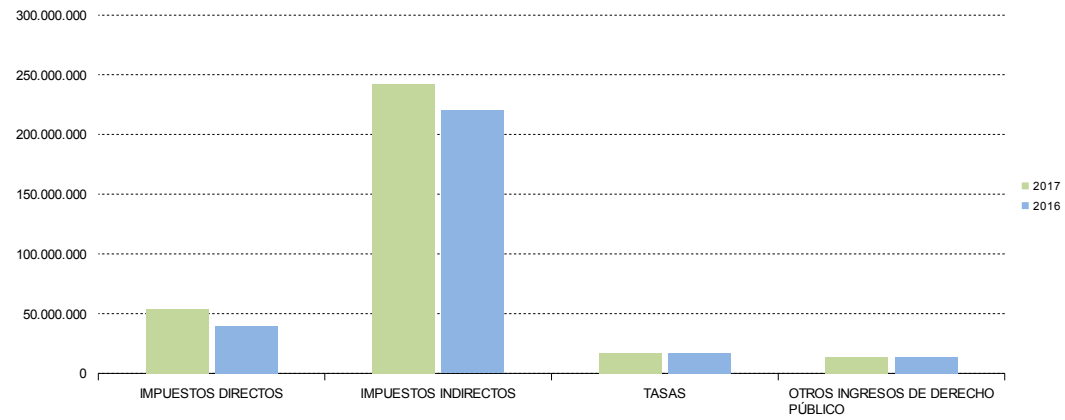
	RECAUDACIÓN MENSUAL			RECAUDACIÓN ACUMULADA		
	JUNIO			JUNIO		
	2017	2016	% 17/16	2017	2016	% 17/16
OTROS INGRESOS DE DERECHO PÚBLICO						
Otros Ingresos de Derecho Público	2.565.918	2.509.268	2,26	13.598.865	13.665.596	-0,49
TOTAL RECAUDACIÓN	58.593.583	64.252.384	-8,81	326.786.812	290.499.409	12,49

Cifras en euros

Málaga. Recaudación mensual por conceptos



Málaga. Recaudación acumulada por conceptos



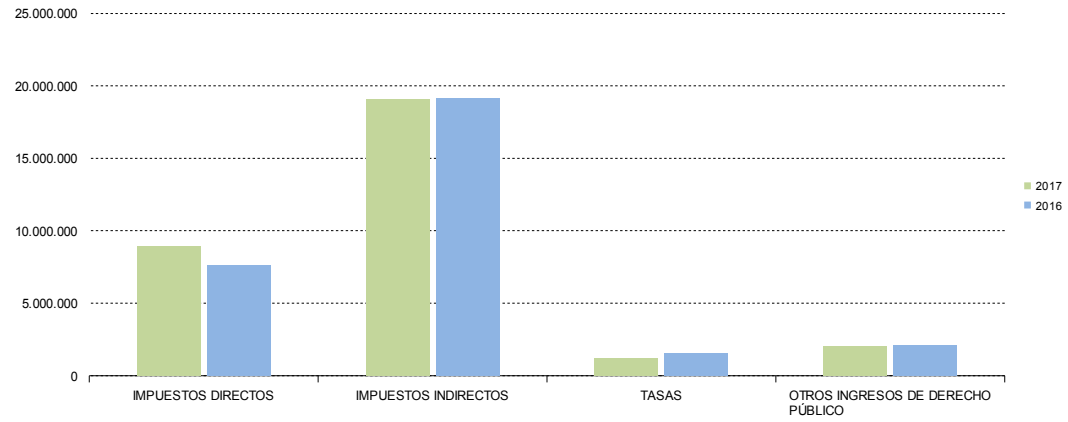
2.8. Sevilla. Recaudación mensual 2017-2016

	RECAUDACIÓN MENSUAL			RECAUDACIÓN ACUMULADA		
	JUNIO			JUNIO		
	2017	2016	% 17/16	2017	2016	% 17/16
IMPUESTOS DIRECTOS						
Impuesto sobre Sucesiones y Donaciones	8.880.635	7.585.967	17,07	36.544.573	46.000.579	-20,56
Impuesto sobre el Patrimonio de las Personas Físicas	22.626	16.086	40,66	933.187	33.152	-
Impuesto sobre Depósitos Bancarios	0	0	-	0	0	-
TOTAL	8.903.261	7.602.053	17,12	37.477.760	46.033.731	-18,59
IMPUESTOS INDIRECTOS						
Transmisiones Patrimoniales	12.569.040	11.582.151	8,52	71.092.478	59.135.490	20,22
Actos Jurídicos Documentados	6.383.808	7.587.492	-15,86	35.119.776	36.279.569	-3,20
Impuesto Actividades de Juego No Presenciales	0	0	-	0	0	-
Impuestos Ecológicos	85.366	-9.836	967,91	566.913	895.735	-36,71
Impuestos Extinguidos	0	0	-	36.299	52	-
Canon de Mejora	0	0	-	0	0	-
TOTAL	19.038.214	19.159.807	-0,63	106.815.466	96.310.846	10,91
TASAS						
Tasa Fiscal sobre el Juego	667.282	867.744	-23,10	10.624.141	10.829.552	-1,90
Tasas Consejerías y Agencias	544.735	690.859	-21,15	2.883.173	3.006.808	-4,11
TOTAL	1.212.017	1.558.603	-22,24	13.507.314	13.836.360	-2,38
TOTAL RECAUDACIÓN	29.153.492	28.320.463	2,94	157.800.540	156.180.936	1,04

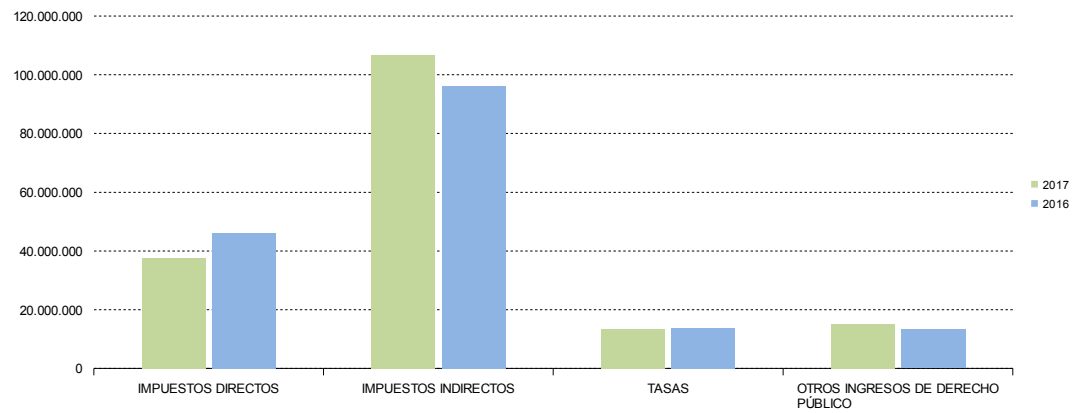
	RECAUDACIÓN MENSUAL			RECAUDACIÓN ACUMULADA		
	JUNIO			JUNIO		
	2017	2016	% 17/16	2017	2016	% 17/16
OTROS INGRESOS DE DERECHO PÚBLICO						
Otros Ingresos de Derecho Público	2.051.884	2.110.768	-2,79	15.012.343	13.256.514	13,25
TOTAL RECAUDACIÓN	31.205.376	30.431.231	2,54	172.812.883	169.437.450	1,99

Cifras en euros

Sevilla. Recaudación mensual por conceptos



Sevilla. Recaudación acumulada por conceptos



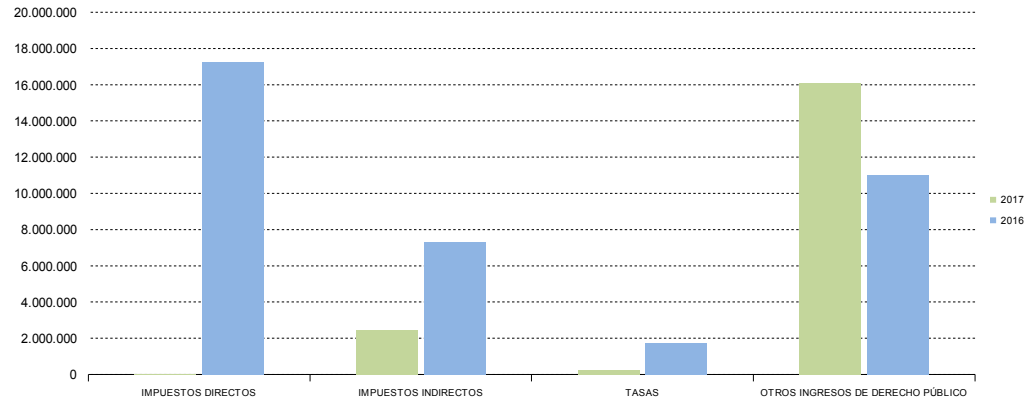
2.9. Servicios Centrales. Recaudación mensual 2017-2016

	RECAUDACIÓN MENSUAL			RECAUDACIÓN ACUMULADA		
	JUNIO			JUNIO		
	2017	2016	% 17/16	2017	2016	% 17/16
IMPUESTOS DIRECTOS						
Impuesto sobre Sucesiones y Donaciones	0	0	-	0	0	-
Impuesto sobre el Patrimonio de las Personas Físicas	0	0	-	0	0	-
Impuesto sobre Depósitos Bancarios	5.512	17.268.973	-99,97	16.514.894	17.049.667	-3,14
TOTAL	5.512	17.268.973	-99,97	16.514.894	17.049.667	-3,14
IMPUESTOS INDIRECTOS						
Transmisiones Patrimoniales	7.315	0	-	17.587	14.486	21,40
Actos Jurídicos Documentados	759.293	0	-	1.525.998	960.672	58,85
Impuesto Actividades de Juego No Presenciales	1.380.448	6.277.721	-78,01	6.055.210	6.820.349	-11,22
Impuestos Ecológicos	0	0	-	0	0	-
Impuestos Extinguidos	0	0	-	0	0	-
Canon de Mejora	316.654	1.037.502	-69,48	69.585.506	67.166.876	3,60
TOTAL	2.463.710	7.315.223	-66,32	77.184.302	74.962.383	2,96
TASAS						
Tasa Fiscal sobre el Juego	2.633	7.054	-62,68	12.486	19.646	-36,44
Tasas Consejerías y Agencias	215.113	1.729.160	-87,56	9.845.804	6.301.058	56,26
TOTAL	217.746	1.736.214	-87,46	9.858.290	6.320.704	55,97
TOTAL RECAUDACIÓN	2.686.968	26.320.409	-89,79	103.557.486	98.332.753	5,31

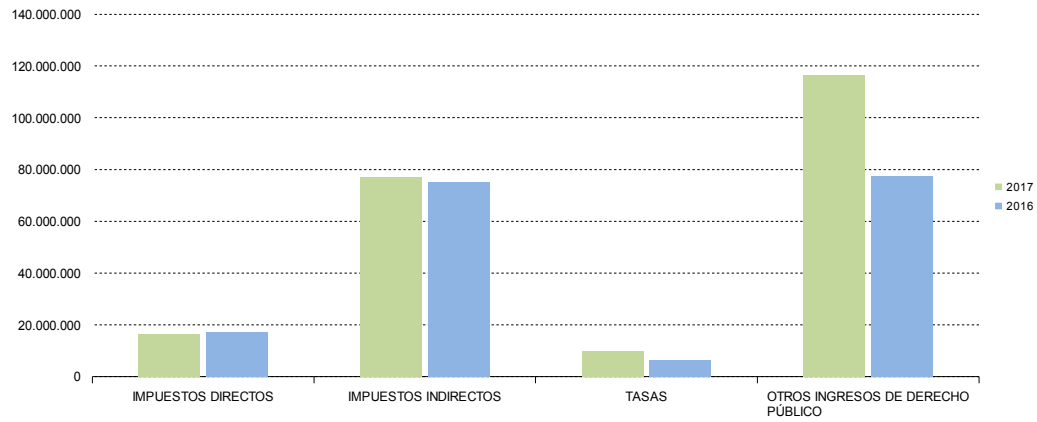
	RECAUDACIÓN MENSUAL			RECAUDACIÓN ACUMULADA		
	JUNIO			JUNIO		
	2017	2016	% 17/16	2017	2016	% 17/16
OTROS INGRESOS DE DERECHO PÚBLICO						
Otros Ingresos de Derecho Público	16.114.013	11.011.736	46,33	116.610.896	77.445.608	50,57
TOTAL RECAUDACIÓN	18.800.981	37.332.146	-49,64	220.168.382	175.778.361	25,25

Cifras en euros

Servicios Centrales. Recaudación mensual por conceptos



Servicios Centrales. Recaudación acumulada por conceptos



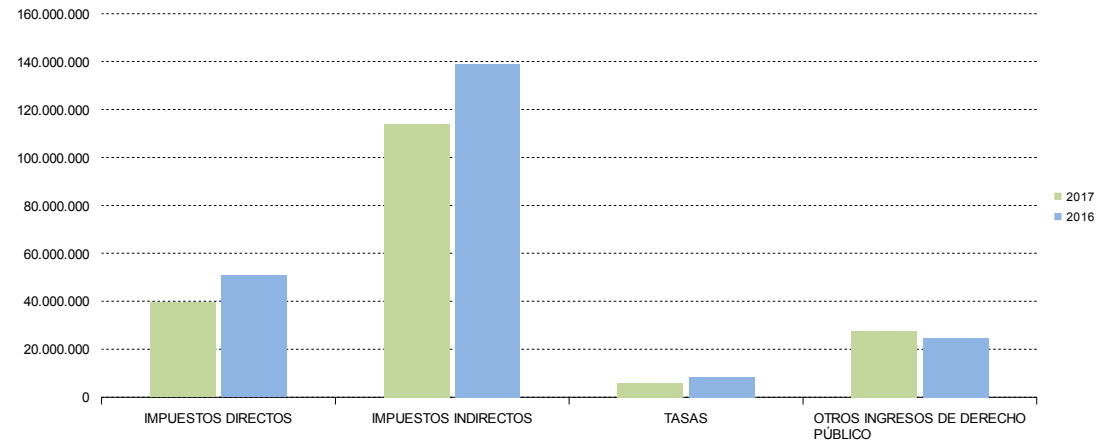
2.10. Recaudación total de los Tributos gestionados por la Junta de Andalucía, Agencias Administrativas y Agencias de Régimen Especial. Desglose por Conceptos

	RECAUDACIÓN MENSUAL			RECAUDACIÓN ACUMULADA		
	JUNIO			JUNIO		
	2017	2016	% 17/16	2017	2016	% 17/16
IMPUESTOS DIRECTOS						
Impuesto sobre Sucesiones y Donaciones	38.769.870	33.189.375	16,81	175.704.185	172.726.660	1,72
Impuesto sobre el Patrimonio de las Personas Físicas	635.103	267.735	137,21	3.139.662	1.069.738	193,50
Impuesto sobre Depósitos Bancarios	5.512	17.268.973	-99,97	16.514.894	17.049.667	-3,14
TOTAL	39.410.485	50.726.082	-22,31	195.358.742	190.846.065	2,36
IMPUESTOS INDIRECTOS						
Transmisiones Patrimoniales	83.108.661	95.899.090	-13,34	461.967.560	421.455.716	9,61
Actos Jurídicos Documentados	28.949.768	35.397.095	-18,21	168.056.739	160.098.855	4,97
Impuesto Actividades de Juego No Presenciales	1.380.448	6.277.721	-78,01	6.055.210	6.820.349	-11,22
Impuestos Ecológicos	164.591	290.050	-43,25	3.492.041	4.505.832	-22,50
Impuestos Extinguidos	0	0	-	73.496	52	-
Canon de Mejora	316.654	1.037.502	-69,48	69.585.506	67.166.876	3,60
TOTAL	113.920.122	138.901.458	-17,98	709.230.552	660.047.678	7,45
TASAS						
Tasa Fiscal sobre el Juego	3.591.147	4.125.605	-12,95	49.427.381	51.579.857	-4,17
Tasas Consejerías y Agencias	2.417.513	4.388.093	-44,91	22.370.589	18.319.207	22,12
TOTAL	6.008.660	8.513.698	-29,42	71.797.969	69.899.064	2,72
TOTAL RECAUDACIÓN	159.339.267	198.141.238	-19,58	976.387.262	920.792.808	6,04

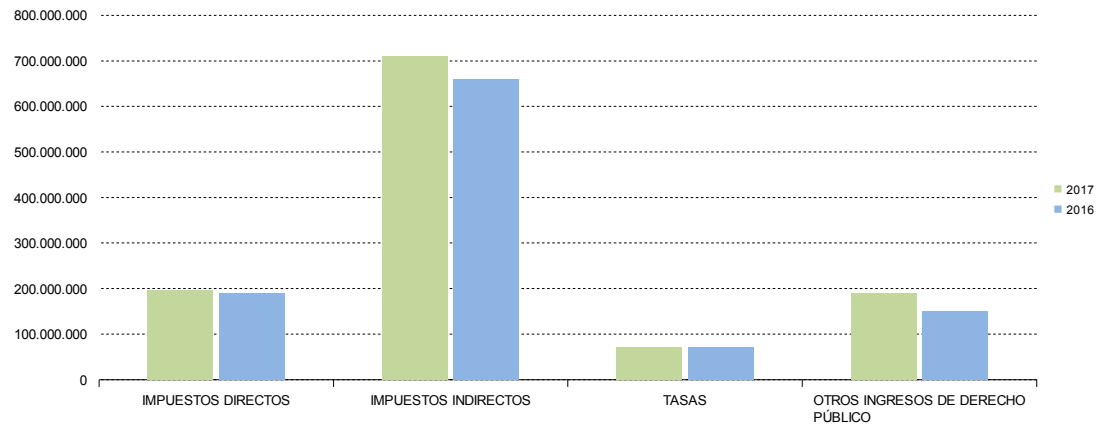
	RECAUDACIÓN MENSUAL			RECAUDACIÓN ACUMULADA		
	JUNIO			JUNIO		
	2017	2016	% 17/16	2017	2016	% 17/16
OTROS INGRESOS DE DERECHO PÚBLICO						
Otros Ingresos de Derecho Público	27.649.455	24.725.035	11,83	189.002.259	150.787.416	25,34
TOTAL RECAUDACIÓN	186.988.722	222.866.273	-16,10	1.165.389.521	1.071.580.224	8,75

Cifras en euros

Total Andalucía. Recaudación mensual por conceptos



Total Andalucía. Recaudación acumulada por conceptos



3.1. Tasas y Otros Ingresos de Derecho Público distribuidos por Consejerías, Agencias Administrativas y Agencias de Régimen Especial

	RECAUDACIÓN MENSUAL			RECAUDACIÓN ACUMULADA		
	JUNIO			JUNIO		
	2.017	2.016	% 17/16	2017	2016	% 17/16
Presidencia y Administración Local	160.952	135.290	18,97	776.146	621.309	24,92
Parlamento de Andalucía	0	0	-	0	0	-
Deuda Pública	0	0	-	0	0	-
Cámara de Cuentas	0	0	-	0	0	-
Consejo Consultivo de Andalucía	0	0	-	0	0	-
Consejo Audiovisual de Andalucía	0	0	-	0	0	-
Consejo de la Transparencia y Protección de Datos de Andalucía	0	0	-	0	0	-
Consejería de Economía y Conocimiento	0	0	-	-1.596	0	-
I. Estadística y Cartografía Andalucía	5	30	-84,50	1.527	1.004	52,20
Agencia de Defensa de la Competencia	2.333	900	159,26	-42.219	105.345	-140,08
Consejería de Hacienda y Administración Pública	11.508.379	13.534.762	-14,97	121.205.733	103.961.063	16,59
Instituto Andaluz Adm. Pública	32.884	-390	-	796.625	27.562	-
Agencia Tributaria de Andalucía	0	89	-100,00	0	322	-100,00
Consejería de Educación	1.726.116	2.316.209	-25,48	7.660.568	7.902.593	-3,06
Agencia Andaluza de Evaluación Educativa	0	0	-	0	0	-
Instituto Andaluz de Enseñanzas Artísticas Superiores	0	0	-	0	0	-
Consejería de Salud	68.002	76.145	-10,69	376.828	445.829	-15,48
Servicio Andaluz de Salud	17.370.544	9.179.030	89,24	95.437.234	65.809.261	45,02
Consejería Igualdad y Políticas Sociales	671.557	690.740	-2,78	3.739.887	3.709.862	0,81
Instituto Andaluz de la Mujer	5.421	50.376	-89,24	178.739	133.634	33,75
Instituto Andaluz de la Juventud	54.283	31.782	70,79	167.919	120.614	39,22
Consejería de Empleo, Empresa y Comercio	496.527	596.625	-16,78	1.324.900	1.444.303	-8,27
I.A. Prevención Riesgos Laborales	241.057	384.018	-37,23	1.599.066	1.594.442	0,29
Servicio Andaluz de Empleo	389.496	709.734	-45,12	3.244.388	8.967.469	-63,82
Consejería de Fomento y Vivienda	385.218	483.024	-20,25	2.140.769	2.226.340	-3,84
Consejería de Turismo y Deporte	43.626	56.622	-22,95	241.966	206.997	16,89
Consejería de Cultura	12.637	17.749	-28,80	81.924	81.078	1,04
Patronato la Alhambra y Generalife	0	2.871.778	-100,00	8.965.764	13.596.898	-34,06
Centro Andaluz Arte Contemporáneo	33	40	-16,53	13.494	10.979	22,91
Consejería de Justicia e Interior	16.747	7.069	136,92	63.808	25.949	145,90
Consejería Agric. Pesca y Des. Rural	119.116	144.283	-17,44	846.630	762.749	11,00
I.A.I.F.A.P.A.P.E*	40.581	13.696	196,31	350.603	599.169	-41,49
Agencia Gestión Agraria Pesquera Andalucía	2.320	47.283	-95,09	28.144	238.768	-88,21
Consejería Medio Amb. Y Ord. Terr.	310.281	1.890.196	-83,58	11.601.380	8.010.532	44,83
Fondo Andaluz de Garantía Agraria	0	1.655	-100,00	0	82.410	-100,00
Total Recaudación	33.658.115	33.238.733	1,26	260.800.228	220.686.480	18,18

* Instituto Andaluz de Investigación y Formación Agraria, Pesquera, Alimentaria y de la Producción Ecológica

3.2. Tasas 2017-2016

	RECAUDACIÓN MENSUAL			RECAUDACIÓN ACUMULADA		
	JUNIO			JUNIO		
	2017	2016	% 17/16	2017	2016	% 17/16
Presidencia y Administración Local	160.950	135.288	18,97	776.081	619.663	25,24
Parlamento de Andalucía	0	0	-	0	0	-
Deuda Pública	0	0	-	0	0	-
Cámara de Cuentas	0	0	-	0	0	-
Consejo Consultivo de Andalucía	0	0	-	0	0	-
Consejo Audiovisual de Andalucía	0	0	-	0	0	-
Consejo de la Transparencia y Protección de Datos de Andalucía	0	0	-	0	0	-
Consejería de Economía y Conocimiento	0	0	-	0	0	-
I. Estadística y Cartografía Andalucía	5	30	-84,50	1.049	122	756,75
Agencia de Defensa de la Competencia	0	0	-	0	0	-
Consejería de Hacienda y Administración Pública	3.733.838	4.306.654	-13,30	50.330.860	52.444.429	-4,03
Instituto Andaluz Adm. Pública	32.589	-510	-	792.417	4.752	-
Agencia Tributaria de Andalucía	0	0	-	0	0	-
Consejería de Educación	938.713	1.217.123	-22,87	2.934.755	3.450.944	-14,96
Agencia Andaluza de Evaluación Educativa	0	0	-	0	0	-
Instituto Andaluz de Enseñanzas Artísticas Superiores	0	0	-	0	0	-
Consejería de Salud	67.183	76.132	-11,75	375.965	445.688	-15,64
Servicio Andaluz de Salud	111.379	131.053	-15,01	1.238.419	1.116.137	10,96
Consejería Igualdad y Políticas Sociales	0	0	-	0	0	-
Instituto Andaluz de la Mujer	0	0	-	0	0	-
Instituto Andaluz de la Juventud	0	0	-	0	0	-
Consejería de Empleo, Empresa y Comercio	99.750	62.155	60,49	521.969	557.331	-6,34
I.A. Prevención Riesgos Laborales	0	0	-	0	0	-
Servicio Andaluz de Empleo	0	0	-	0	0	-
Consejería de Fomento y Vivienda	385.010	482.755	-20,25	2.134.021	2.225.080	-4,09
Consejería de Turismo y Deporte	36.441	48.546	-24,94	190.432	176.738	7,75
Consejería de Cultura	4.783	6.196	-22,81	29.036	27.534	5,45
Patronato la Alhambra y Generalife	0	0	-	0	0	-
Centro Andaluz Arte Contemporáneo	0	0	-	0	0	-
Consejería de Justicia e Interior	4.378	7.069	-38,06	14.140	25.503	-44,56
Consejería Agric. Pesca y Des. Rural	119.116	143.849	-17,19	828.268	761.944	8,70
I.A.I.F.A.P.A.P.E*	4.245	7.162	-40,73	29.180	32.684	-10,72
Agencia Gestión Agraria Pesquera Andalucía	0	0	-	0	0	-
Consejería Medio Amb. Y Ord. Terr.	310.281	1.890.196	-83,58	11.601.380	8.010.515	44,83
Fondo Andaluz de Garantía Agraria	0	0	-	0	0	-
Total Recaudación	6.008.660	8.513.698	-29,42	71.797.969	69.899.064	2,72

* Instituto Andaluz de Investigación y Formación Agraria, Pesquera, Alimentaria y de la Producción Ecológica

3.3. Otros Ingresos de Derecho Público 2017-2016

	RECAUDACIÓN MENSUAL			RECAUDACIÓN ACUMULADA		
	JUNIO			JUNIO		
	2017	2016	% 17/16	2017	2016	% 17/16
Presidencia y Administración Local	2	2	0,00	65	1.645	-96,03
Parlamento de Andalucía	0	0	-	0	0	-
Deuda Pública	0	0	-	0	0	-
Cámara de Cuentas	0	0	-	0	0	-
Consejo Consultivo de Andalucía	0	0	-	0	0	-
Consejo Audiovisual de Andalucía	0	0	-	0	0	-
Consejo de la Transparencia y Protección de Datos de Andalucía	0	0	-	0	0	-
Consejería de Economía y Conocimiento	0	0	-	-1.596	0	-
I. Estadística y Cartografía Andalucía	0	0	-	479	881	-45,68
Agencia de Defensa de la Competencia	2.333	900	159,26	-42.219	105.345	-140,08
Consejería de Hacienda y Administración Pública	7.774.541	9.228.108	-15,75	70.874.873	51.516.635	37,58
Instituto Andaluz Adm. Pública	295	120	145,95	4.208	22.809	-81,55
Agencia Tributaria de Andalucía	0	89	-100,00	0	322	-100,00
Consejería de Educación	787.403	1.099.085	-28,36	4.725.814	4.451.649	6,16
Agencia Andaluza de Evaluación Educativa	0	0	-	0	0	-
Instituto Andaluz de Enseñanzas Artísticas Superiores	0	0	-	0	0	-
Consejería de Salud	819	14	-	864	141	513,51
Servicio Andaluz de Salud	17.259.166	9.047.977	90,75	94.198.815	64.693.124	45,61
Consejería Igualdad y Políticas Sociales	671.557	690.740	-2,78	3.739.887	3.709.862	0,81
Instituto Andaluz de la Mujer	5.421	50.376	-89,24	178.739	133.634	33,75
Instituto Andaluz de la Juventud	54.283	31.782	70,79	167.919	120.614	39,22
Consejería de Empleo, Empresa y Comercio	396.777	534.470	-25,76	802.931	886.972	-9,48
I.A. Prevención Riesgos Laborales	241.057	384.018	-37,23	1.599.066	1.594.442	0,29
Servicio Andaluz de Empleo	389.496	709.734	-45,12	3.244.388	8.967.469	-63,82
Consejería de Fomento y Vivienda	208	269	-22,65	6.748	1.260	435,56
Consejería de Turismo y Deporte	7.185	8.076	-11,03	51.535	30.259	70,31
Consejería de Cultura	7.854	11.553	-32,01	52.889	53.544	-1,22
Patronato la Alhambra y Generalife	0	2.871.778	-100,00	8.965.764	13.596.898	-34,06
Centro Andaluz Arte Contemporáneo	33	40	-16,53	13.494	10.979	22,91
Consejería de Justicia e Interior	12.369	0	-	49.668	446	-
Consejería Agric. Pesca y Des. Rural	0	434	-100,00	18.362	806	-
I.A.I.F.A.P.A.P.E*	36.336	6.533	456,15	321.423	566.485	-43,26
Agencia Gestión Agraria Pesquera Andalucía	2.320	47.283	-95,09	28.144	238.768	-88,21
Consejería Medio Amb. Y Ord. Terr.	0	0	-	0	17	-100,00
Fondo Andaluz de Garantía Agraria	0	1.655	-100,00	0	82.410	-100,00
Total Recaudación	27.649.455	24.725.035	11,83	189.002.259	150.787.416	25,34

* Instituto Andaluz de Investigación y Formación Agraria, Pesquera, Alimentaria y de la Producción Ecológica