

## INTRODUCCIÓN

El objetivo de la Estadística de Recaudación Tributaria es ofrecer información sobre los ingresos tributarios que nutren los presupuestos de la Junta de Andalucía, sus Agencias Administrativas y Agencias de Régimen Especial, mostrando la estructura de la recaudación, la procedencia y cuantía de la misma, y su evolución a lo largo del tiempo.

La periodicidad de su publicación es mensual, proporcionando en los distintos apartados tablas resúmenes de los ingresos en caja bajo distintas ópticas, tanto del mes de referencia como de los acumulados desde el 1 de enero hasta esa fecha y efectuando su comparativa con el mismo período del año anterior.

El concepto de caja utilizado es el de recaudación líquida aplicada. Siendo la recaudación aplicada una medida de ingresos cuyo criterio de registro es el momento de aplicación al presupuesto, incluyendo ingresos devengados en el presupuesto corriente o en ejercicios cerrados.

La estadística contempla toda la recaudación aplicable a los capítulos 1, 2 y 3 del presupuesto, procedente de figuras tributarias, gestionadas bien por la Comunidad Autónoma o bien por la Administración del Estado y de otros ingresos de derecho público.

La información se clasifica en tres bloques:

En el primero se muestran los resúmenes por conceptos presupuestarios de la recaudación de todos los recursos tributarios y se efectúa su diferenciación según se trate de figuras tributarias propias, cedidas de gestión propia o cedidas gestionadas por el Estado.

En el segundo de los bloques se ofrecen los resúmenes provinciales de los ingresos por tributos gestionados por la Comunidad Autónoma.

Y el tercero se centra específicamente en la recaudación de las Tasas y Otros Ingresos de Derecho Público desglosada por Secciones Presupuestarias, Consejerías, Agencias Administrativas y Agencias de Régimen Especial.

La fuente de datos es el sistema GIRO. Para la confección de este boletín los datos se han extraído a 23 de agosto de 2017.

Para una mejor comprensión de los datos, se incluyen algunas representaciones gráficas que ayudarán a interpretarlos.

## ÍNDICE

### **1. Recaudación Tributaria de la Junta de Andalucía, Agencias Administrativas y Agencias de Régimen Especial**

- 1.1. Recaudación Tributaria Homogénea de la Junta de Andalucía, Agencias Administrativas y Agencias de Régimen Especial
- 1.2. Recaudación Tributaria de la Junta de Andalucía y sus Agencias Administrativas y Agencias de Régimen Especial
- 1.3. Detalle de la recaudación por las diferentes figuras tributarias propias
- 1.4. Detalle de la recaudación por las diferentes figuras tributarias cedidas de gestión propia
- 1.5. Detalle de los ingresos por las diferentes figuras tributarias cedidas gestionadas por el Estado sujetas a liquidación
  - 1.5.1. Recaudación de las entregas a cuenta
  - 1.5.2. Recaudación por liquidaciones de años anteriores
- 1.6. Detalle de la recaudación por las diferentes figuras tributarias cedidas gestionadas por el Estado. Entregas a cuenta
- 1.7. Detalle de la Recaudación de las diferentes figuras tributarias cedidas gestionadas por el Estado no sujetas a Liquidación
- 1.8. Recaudación mensual Homogénea por capítulos. Serie temporal 2017-2016
- 1.9. Recaudación mensual por capítulos. Serie temporal 2017-2016

### **2. Recaudación Provincial de los Tributos gestionados por la Junta de Andalucía, Agencias Administrativas y Agencias de Régimen Especial. Desglose por Conceptos**

- 2.1. Almería. Recaudación mensual 2017-2016
- 2.2. Cádiz. Recaudación mensual 2017-2016
- 2.3. Córdoba. Recaudación mensual 2017-2016
- 2.4. Granada. Recaudación mensual 2017-2016
- 2.5. Huelva. Recaudación mensual 2017-2016
- 2.6. Jaén. Recaudación mensual 2017-2016
- 2.7. Málaga. Recaudación mensual 2017-2016
- 2.8. Sevilla. Recaudación mensual 2017-2016
- 2.9. Servicios Centrales. Recaudación mensual 2017-2016
- 2.10. Total Andalucía. Recaudación mensual 2017-2016

### **3. Tasas y Otros Ingresos de Derecho Público distribuidos por Consejerías, Agencias Administrativas y Agencias de Régimen Especial**

- 3.1. Tasas y Otros Ingresos de Derecho Público distribuidos por Consejerías, Agencias Administrativas y Agencias de Régimen Especial
- 3.2. Tasas 2017-2016
- 3.3. Otros Ingresos de Derecho Público 2017-2016

1.1.Recaudación Tributaria Homogénea de la Junta de Andalucía y sus Agencias Administrativas \*

	RECAUDACIÓN MENSUAL			RECAUDACIÓN ACUMULADA		
	JULIO			JULIO		
	2017	2016	% 17/16	2017	2016	% 17/16
<b>IMPUESTOS DIRECTOS</b>						
Impuesto sobre Sucesiones y Donaciones	29.540.984	33.261.816	-11,19	205.182.726	205.988.476	-0,39
Impuesto s/ Patrimonio de las Personas Físicas	1.483.825	395.295	275,37	4.623.486	1.465.034	215,59
Impuesto sobre Depósitos Bancarios	710.659	4.791	-	17.225.554	17.054.457	1,00
Tarifa Autonómica del IRPF	398.318.659	364.980.638	9,13	2.633.414.964	2.554.864.463	3,07
<b>TOTAL</b>	<b>430.054.127</b>	<b>398.642.539</b>	<b>7,88</b>	<b>2.860.446.730</b>	<b>2.779.372.430</b>	<b>2,92</b>
<b>IMPUESTOS INDIRECTOS</b>						
Transmisiones Patrimoniales	98.690.614	85.641.703	15,24	560.642.795	507.097.418	10,56
Actos Jurídicos Documentados	31.045.707	29.925.006	3,75	199.099.446	190.023.860	4,78
Impuesto Actividades de Juego No Presenciales	3.594.969	0	-	9.650.179	6.820.349	41,49
Impuesto Valor Añadido	513.647.737	456.765.672	12,45	3.186.111.497	3.197.359.702	-0,35
Impuestos Especiales de Fabricación	181.250.983	175.281.593	3,41	1.237.160.627	1.226.971.153	0,83
Impuesto s/ Determinados Medios de Transporte	4.890.636	0	-	29.659.263	19.714.310	50,45
Impuesto sobre Hidrocarburos. Tipo autonómico	19.928.191	0	-	130.580.443	113.780.985	14,76
Impuestos Ecológicos	201.580	49.741	305,26	3.693.621	4.555.573	-18,92
Impuestos Extinguidos	0	7	-100,00	73.496	58	-
Canon de Mejora	1.022.893	1.103.432	-7,30	70.608.400	68.270.307	3,42
<b>TOTAL</b>	<b>854.273.310</b>	<b>748.767.153</b>	<b>14,09</b>	<b>5.427.279.767</b>	<b>5.334.593.715</b>	<b>1,74</b>
<b>TASAS</b>						
Tasa Fiscal sobre el Juego	24.892.576	28.916.097	-13,91	74.319.287	80.495.953	-7,67
Tasas Consejerías y Agencias	4.785.995	6.126.901	-21,89	27.156.584	24.446.109	11,09
<b>TOTAL</b>	<b>29.678.571</b>	<b>35.042.998</b>	<b>-15,31</b>	<b>101.475.871</b>	<b>104.942.062</b>	<b>-3,30</b>
<b>TOTAL RECAUDACIÓN</b>	<b>1.314.006.008</b>	<b>1.182.452.690</b>	<b>11,13</b>	<b>8.389.202.368</b>	<b>8.218.908.207</b>	<b>2,07</b>


Cifras en euros

\*Nota: sin considerar las cantidades correspondientes a liquidaciones de ejercicios anteriores por las diferentes figuras tributarias cedidas gestionadas por el Estado

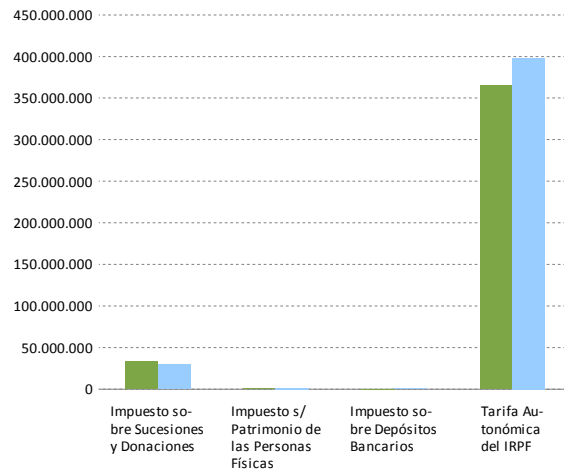
	RECAUDACIÓN MENSUAL			RECAUDACIÓN ACUMULADA		
	JULIO			JULIO		
	2017	2016	% 17/16	2017	2016	% 17/16
<b>OTROS INGRESOS DE DERECHO PÚBLICO</b>						
Otros Ingresos de Derecho Público	27.597.135	24.724.911	11,62	216.582.454	175.512.327	23,40
<b>TOTAL RECAUDACIÓN</b>	<b>1.341.603.143</b>	<b>1.207.177.601</b>	<b>11,14</b>	<b>8.605.784.822</b>	<b>8.394.420.534</b>	<b>2,52</b>

Cifras en euros

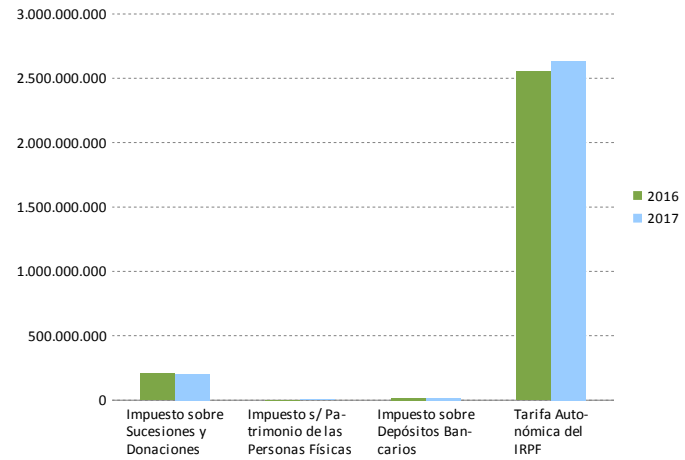
### Recaudación Tributaria Mensual



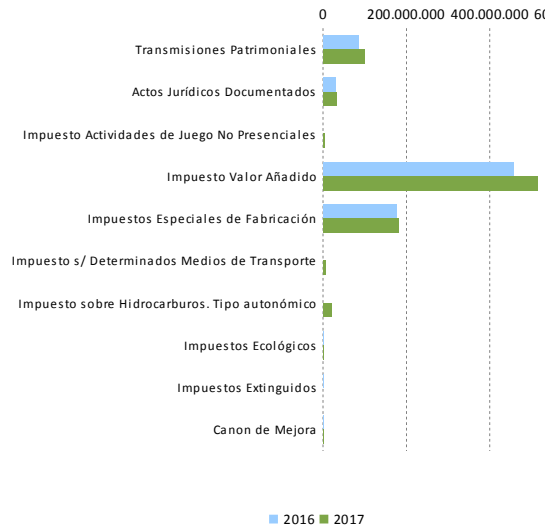
### Impuestos Directos. Recaudación Mensual



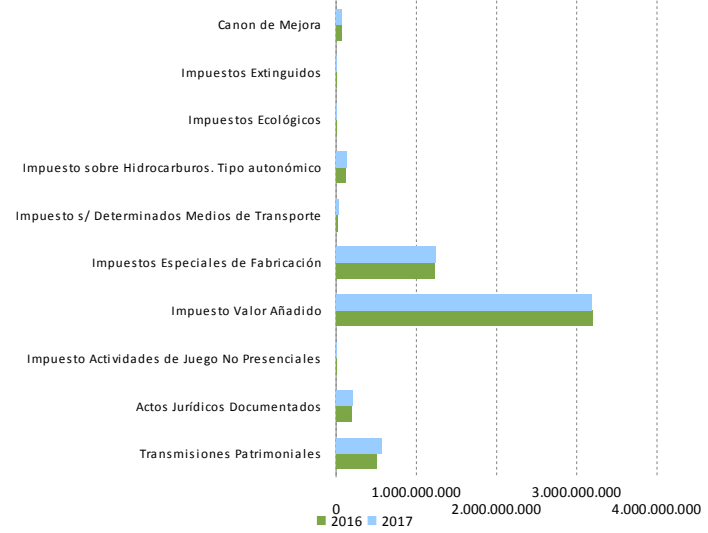
### Impuestos Directos. Recaudación Acumulada



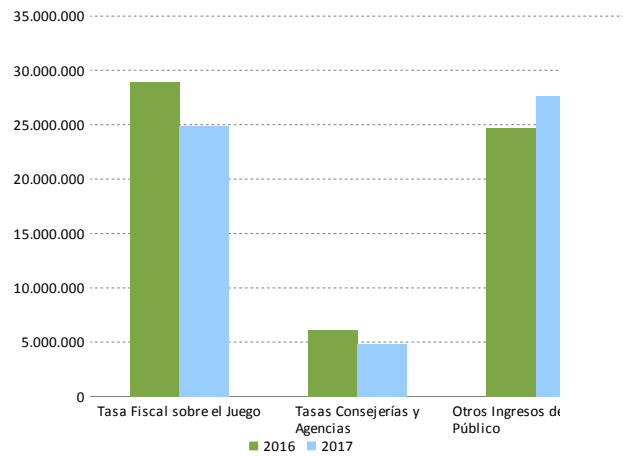
### Impuestos Indirectos. Recaudación Mer



### Impuestos Indirectos. Recaudación Acumulada



### Tasas y otros Ingresos de Derecho Público. Recaudación Mensual



### Tasas y otros Ingresos de Derecho Público. Recaudación Acumulada



1.2. Recaudación Tributaria de la Junta de Andalucía y sus Agencias Administrativas \*\*

	RECAUDACIÓN MENSUAL			RECAUDACIÓN ACUMULADA		
	JULIO			JULIO		
	2017	2016	% 17/16	2017	2016	% 17/16
<b>IMPUESTOS DIRECTOS</b>						
Impuesto sobre Sucesiones y Donaciones	29.540.984	33.261.816	-11,19	205.182.726	205.988.476	-0,39
Impuesto s/ Patrimonio de las Personas Físicas	1.483.825	395.295	275,37	4.623.486	1.465.034	215,59
Impuesto sobre Depósitos Bancarios	710.659	4.791	-	17.225.554	17.054.457	1,00
Tarifa Autonómica del IRPF	799.474.480	612.077.445	30,62	3.025.403.180	2.792.793.665	8,33
<b>TOTAL</b>	<b>831.209.947</b>	<b>645.739.347</b>	<b>28,72</b>	<b>3.252.434.946</b>	<b>3.017.301.632</b>	<b>7,79</b>
<b>IMPUESTOS INDIRECTOS</b>						
Transmisiones Patrimoniales	98.690.614	85.641.703	15,24	560.642.795	507.097.418	10,56
Actos Jurídicos Documentados	31.045.707	29.925.006	3,75	199.099.446	190.023.860	4,78
Impuesto Actividades de Juego No Presenciales	3.594.969	0	-	9.650.179	6.820.349	41,49
Impuesto Valor Añadido	540.802.887	626.509.675	-13,68	3.185.706.068	3.339.543.125	-4,61
Impuestos Especiales de Fabricación	223.262.491	83.329.583	167,93	1.278.015.803	1.133.862.810	12,71
Impuesto s/ Determinados Medios de Transporte	4.890.636	0	-	29.659.263	19.714.310	50,45
Impuesto sobre Hidrocarburos. Tipo autonómico	19.928.191	0	-	130.580.443	113.780.985	14,76
Impuestos Ecológicos	201.580	49.741	305,26	3.693.621	4.555.573	-18,92
Impuestos Extinguidos	0	7	-100,00	73.496	58	-
Canon de Mejora	1.022.893	1.103.432	-7,30	70.608.400	68.270.307	3,42
<b>TOTAL</b>	<b>923.439.969</b>	<b>826.559.146</b>	<b>11,72</b>	<b>5.467.729.514</b>	<b>5.383.668.796</b>	<b>1,56</b>
<b>TASAS Y OTROS INGRESOS DE DERECHO PÚBLICO</b>						
Tasa Fiscal sobre el Juego	24.892.576	28.916.097	-13,91	74.319.287	80.495.953	-7,67
Tasas Consejerías y Agencias	4.785.995	6.126.901	-21,89	27.156.584	24.446.109	11,09
<b>TOTAL</b>	<b>29.678.571</b>	<b>35.042.998</b>	<b>-15,31</b>	<b>101.475.871</b>	<b>104.942.062</b>	<b>-3,30</b>
<b>TOTAL RECAUDACIÓN</b>	<b>1.784.328.488</b>	<b>1.507.341.490</b>	<b>18,38</b>	<b>8.821.640.331</b>	<b>8.505.912.490</b>	<b>3,71</b>

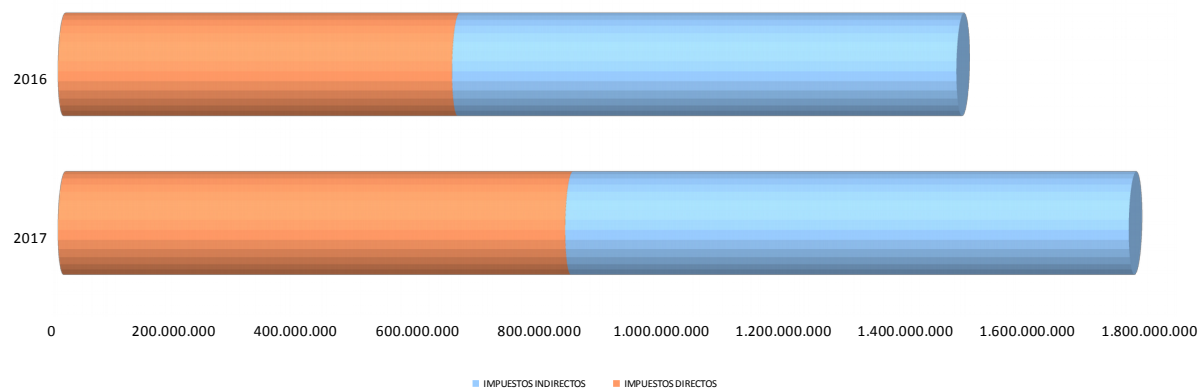
  

	RECAUDACIÓN MENSUAL			RECAUDACIÓN ACUMULADA		
	JULIO			JULIO		
	2017	2016	% 17/16	2017	2016	% 17/16
<b>OTROS INGRESOS DE DERECHO PÚBLICO</b>						
Otros Ingresos de Derecho Público	27.597.135	24.724.911	11,62	216.582.454	175.512.327	23,40
<b>TOTAL RECAUDACIÓN</b>	<b>1.811.925.623</b>	<b>1.532.066.401</b>	<b>18,27</b>	<b>9.038.222.785</b>	<b>8.681.424.817</b>	<b>4,11</b>

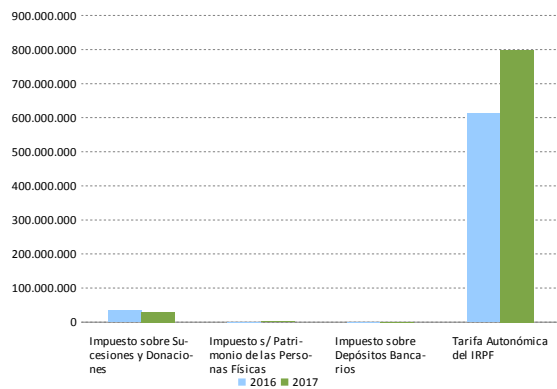
Cifras en euros

\*\*Nota: incluidas las cantidades correspondientes a liquidaciones de ejercicios anteriores por las diferentes figuras tributarias cedidas gestionadas por el Estado

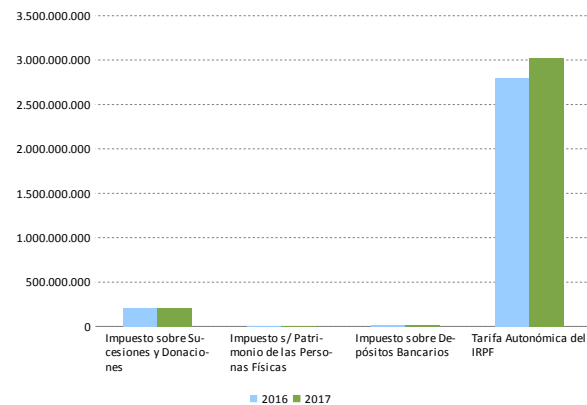
### Recaudación Tributaria y liquidaciones años anteriores



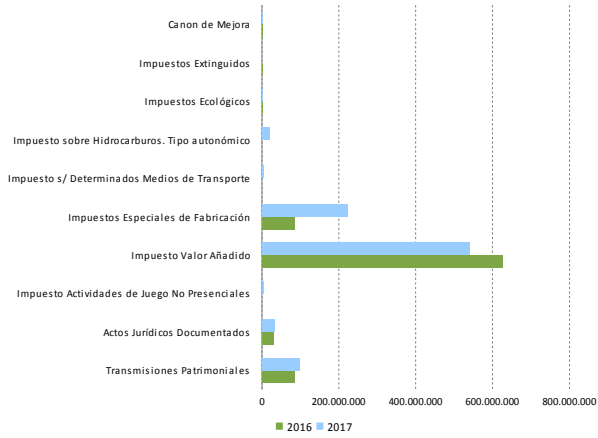
### Impuestos Directos. Recaudación Mensual y liquidaciones años anteriores



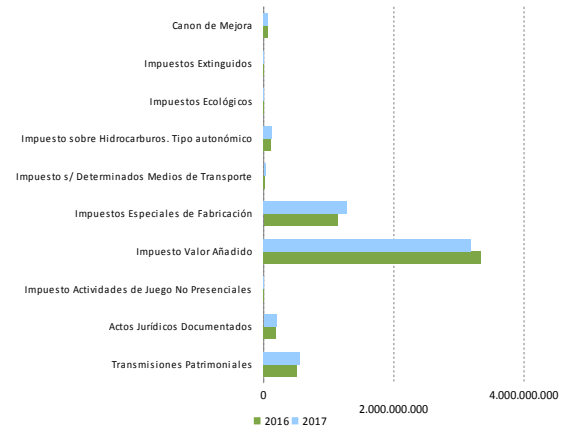
### Impuestos Directos. Recaudación Acumulada y liquidaciones años anteriores



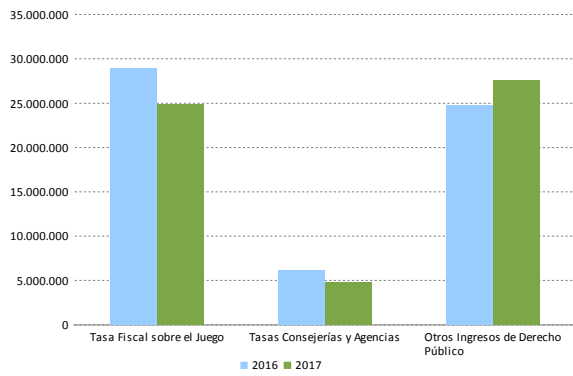
**Impuestos Indirectos. Recaudación Mensual y liquidaciones años anteriores**



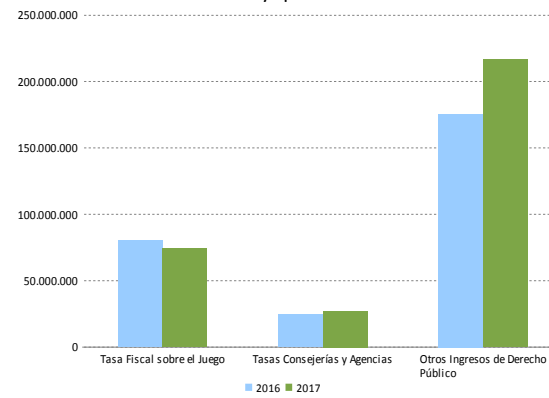
**Impuestos Indirectos. Recaudación Acumulada y liquidaciones años anteriores**



**Tasas y otros Ingresos de Derecho Público. Recaudación Mensual y liquidaciones años anteriores**



**Tasas y otros Ingresos de Derecho Público. Recaudación Acumulada y liquidaciones años anteriores**





### 1.3. Detalle de la recaudación por las diferentes figuras tributarias propias

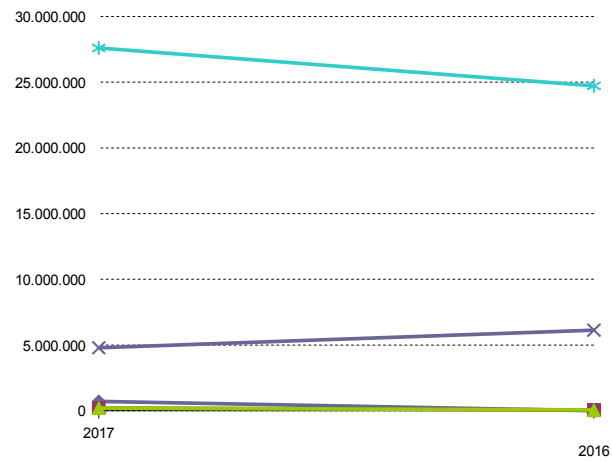
	RECAUDACIÓN MENSUAL			RECAUDACIÓN ACUMULADA		
	JULIO			JULIO		
	2017	2016	% 17/16	2017	2016	% 17/16
<b>IMPUESTOS DIRECTOS</b>						
Impuesto sobre Depósitos Bancarios (*)	710.659	4.791	-	17.225.554	17.054.457	1,00
<b>TOTAL</b>	<b>710.659</b>	<b>4.791</b>	<b>-</b>	<b>17.225.554</b>	<b>17.054.457</b>	<b>1,00</b>
<b>IMPUESTOS INDIRECTOS</b>						
Impuestos Ecológicos	201.580	49.741	305,26	3.693.621	4.555.573	-18,92
Emisiones Gases a la Atmósfera	0	0	-	1.169.118	2.365.089	-50,57
Vertidos a Aguas Litorales	196.157	36.118	443,10	2.270.646	1.951.623	16,35
Depósitos Residuos Radioactivos	0	0	-	0	0	-
Depósitos Residuos Peligrosos	0	0	-	110.376	63.834	72,91
Bolsas de Plástico	5.423	13.623	-60,19	143.481	175.026	-18,02
Canon de Mejora	1.022.893	1.103.432	-7,30	70.608.400	68.270.307	3,42
<b>TOTAL</b>	<b>1.224.473</b>	<b>1.153.172</b>	<b>6,18</b>	<b>74.302.020</b>	<b>72.825.880</b>	<b>2,03</b>
<b>TASAS</b>						
Tasas Consejerías y Agencias	4.785.995	6.126.901	-21,89	27.156.584	24.446.109	11,09
<b>TOTAL RECAUDACIÓN</b>	<b>6.721.128</b>	<b>7.284.865</b>	<b>-7,74</b>	<b>118.684.158</b>	<b>114.326.446</b>	<b>3,81</b>
	RECAUDACIÓN MENSUAL			RECAUDACIÓN ACUMULADA		
	JULIO			JULIO		
	2017	2016	% 17/16	2017	2016	% 17/16
<b>Otros Ingresos de Derecho Público</b>	<b>27.597.135</b>	<b>24.724.911</b>	<b>11,62</b>	<b>216.582.454</b>	<b>175.512.327</b>	<b>23,40</b>
<b>TOTAL RECAUDACIÓN</b>	<b>34.318.263</b>	<b>32.009.775</b>	<b>7,21</b>	<b>335.266.612</b>	<b>289.838.773</b>	<b>15,67</b>

Cifras en euros

(\*) A partir del Acuerdo de Compensación adoptado en Comisión Mixta de Asuntos Económicos y Fiscales del día 23 de diciembre de 2013, los ingresos anuales procedentes Impuesto sobre Depósitos de Clientes en Entidades de Crédito de Andalucía se registran como transferencia.

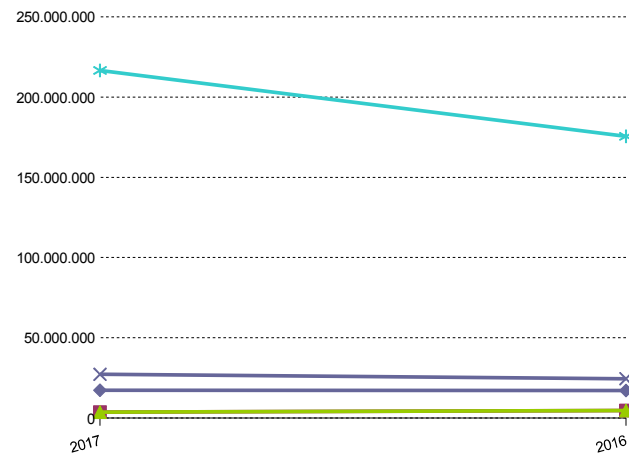
La recaudación registrada en capítulo I es la obtenida como resultado de las actuaciones de inspección respecto de los ejercicios fiscales 2012 y 2013.

Recaudación Mensual. Figuras Tributarias propias



- ◆ Impuesto sobre Depósitos Bancarios (\*)
- Impuestos Ecológicos
- ▲ Impuestos Ecológicos
- ✕ Tasas Consejerías y Agencias
- ✱ Otros Ingresos de Derecho Público

Recaudación Acumulada. Figuras tributarias propias



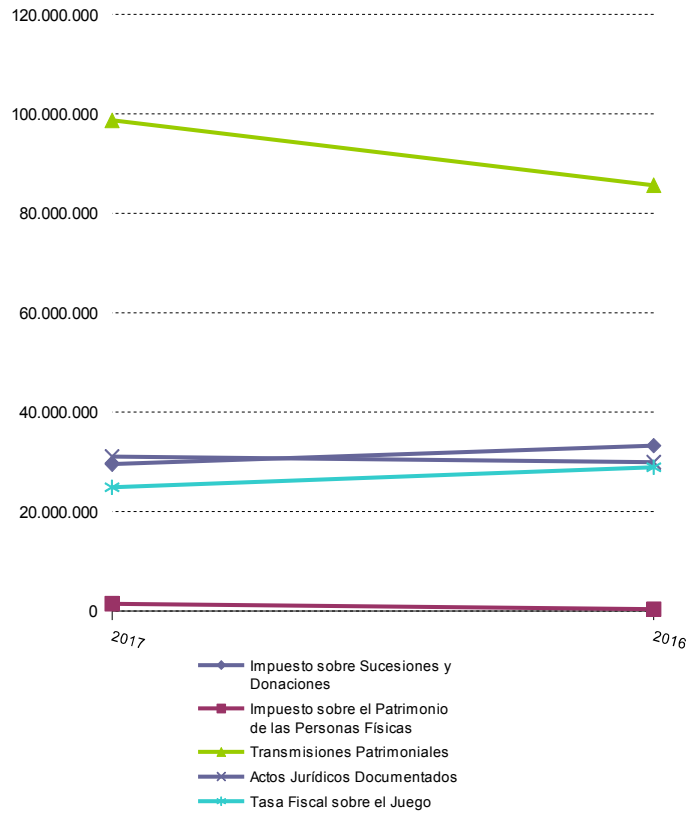
- ◆ Impuesto sobre Depósitos Bancarios (\*)
- Impuestos Ecológicos
- ▲ Impuestos Ecológicos
- ✕ Tasas Consejerías y Agencias
- ✱ Otros Ingresos de Derecho Público

1.4. Detalle de la recaudación por las diferentes figuras tributarias cedidas de gestión propia

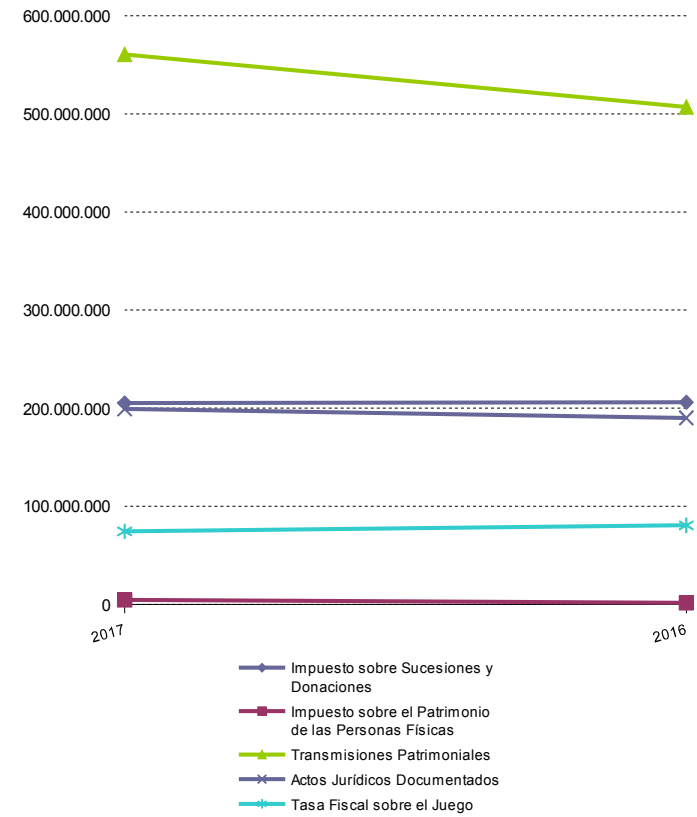
	RECAUDACIÓN MENSUAL			RECAUDACIÓN ACUMULADA		
	JULIO			JULIO		
	2017	2016	% 17/16	2017	2016	% 17/16
<b>IMPUESTOS DIRECTOS</b>						
Impuesto sobre Sucesiones y Donaciones	29.540.984	33.261.816	-11,19	205.182.726	205.988.476	-0,39
Impuesto sobre el Patrimonio de las Personas Físic	1.483.825	395.295	275,37	4.623.486	1.465.034	215,59
<b>TOTAL</b>	<b>31.024.808</b>	<b>33.657.111</b>	<b>-7,82</b>	<b>209.806.212</b>	<b>207.453.510</b>	<b>1,13</b>
<b>IMPUESTOS INDIRECTOS</b>						
Transmisiones Patrimoniales	98.690.614	85.641.703	15,24	560.642.795	507.097.418	10,56
Actos Jurídicos Documentados	31.045.707	29.925.006	3,75	199.099.446	190.023.860	4,78
Impuestos Extinguidos	0	7	-100,00	73.496	58	-
<b>TOTAL</b>	<b>129.736.321</b>	<b>115.566.715</b>	<b>12,26</b>	<b>759.815.737</b>	<b>697.121.337</b>	<b>8,99</b>
<b>TASAS</b>						
Tasa Fiscal sobre el Juego	24.892.576	28.916.097	-13,91	74.319.287	80.495.953	-7,67
<b>TOTAL</b>	<b>24.892.576</b>	<b>28.916.097</b>	<b>-13,91</b>	<b>74.319.287</b>	<b>80.495.953</b>	<b>-7,67</b>
<b>TOTAL RECAUDACIÓN</b>	<b>185.653.705</b>	<b>178.139.923</b>	<b>4,22</b>	<b>1.043.941.236</b>	<b>985.070.800</b>	<b>5,98</b>

Cifras en euros

Recaudación mensual. Figuras tributarias cedidas de gestión propia



Recaudación acumulada. Figuras tributarias cedidas de gestión propia



1.5. Detalle de los ingresos por las diferentes figuras tributarias cedidas gestionadas por el Estado sujetas a liquidación

1.5.1. Recaudación de las entregas a cuenta

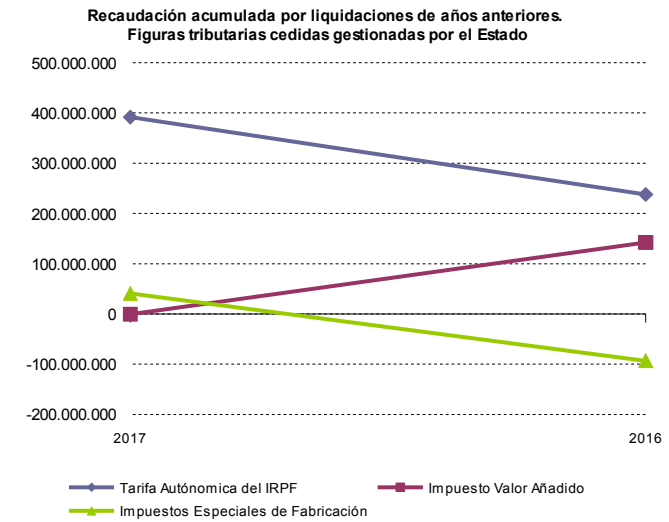
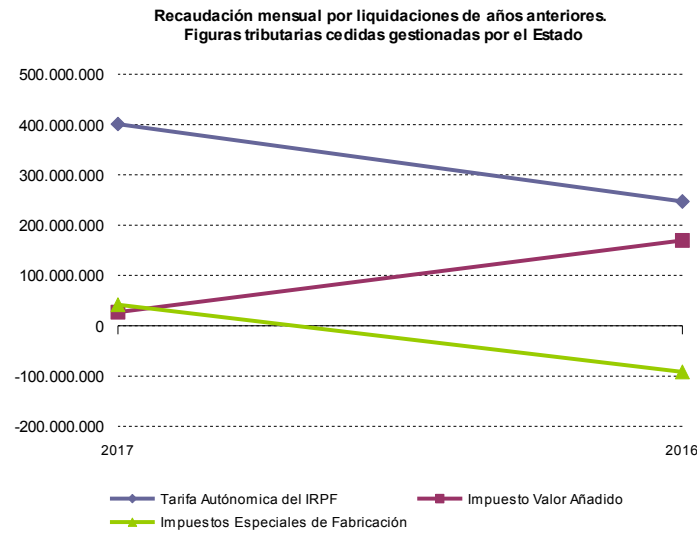
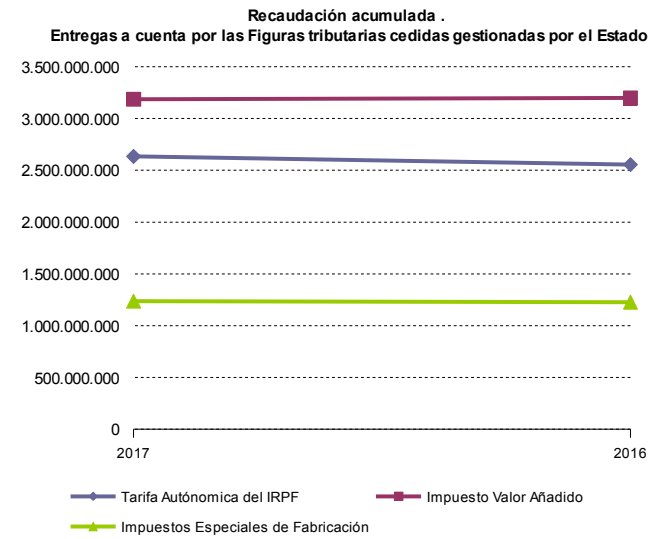
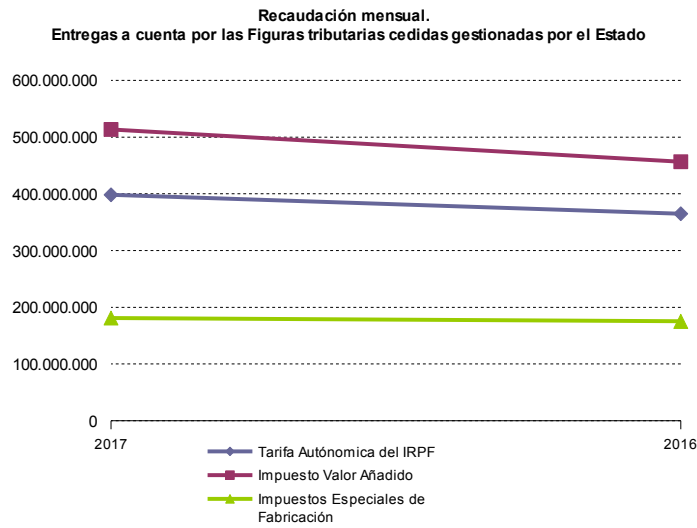
	RECAUDACIÓN MENSUAL			RECAUDACIÓN ACUMULADA		
	JULIO			JULIO		
	2017	2016	% 17/16	2017	2016	% 17/16
<b>IMPUESTOS DIRECTOS</b>						
Tarifa Autónoma del IRPF	398.318.659	364.980.638	9,13	2.633.414.964	2.554.864.463	3,07
<b>TOTAL</b>	<b>398.318.659</b>	<b>364.980.638</b>	<b>9,13</b>	<b>2.633.414.964</b>	<b>2.554.864.463</b>	<b>3,07</b>
<b>IMPUESTOS INDIRECTOS</b>						
Impuesto Valor Añadido	513.647.737	456.765.672	12,45	3.186.111.497	3.197.359.702	-0,35
Impuestos Especiales de Fabricación	181.250.983	175.281.593	3,41	1.237.160.627	1.226.971.153	0,83
Impuesto s/ Alcohol	8.426.285	6.682.827	26,09	51.173.415	46.779.787	9,39
Impuesto s/ Productos Intermedios	218.438	147.744	47,85	1.154.592	1.034.209	11,64
Impuesto s/ Cerveza	2.884.595	2.691.178	7,19	20.302.405	18.838.243	7,77
Impuesto s/ Lab. Tabaco	56.152.262	52.449.028	7,06	378.968.232	367.143.198	3,22
Impuesto s/ Hidrocarburos. Tipos estatales	95.671.445	94.467.018	1,27	656.321.485	661.269.123	-0,75
Impuesto s/ Electricidad	17.897.958	18.843.799	-5,02	129.240.498	131.906.594	-2,02
<b>TOTAL</b>	<b>694.898.719</b>	<b>632.047.265</b>	<b>9,94</b>	<b>4.423.272.124</b>	<b>4.424.330.855</b>	<b>-0,02</b>
<b>TOTAL RECAUDACIÓN</b>	<b>1.093.217.378</b>	<b>997.027.902</b>	<b>9,65</b>	<b>7.056.687.088</b>	<b>6.979.195.317</b>	<b>1,11</b>

Cifras en euros

1.5.2. Recaudación por liquidaciones de años anteriores

	RECAUDACIÓN MENSUAL			RECAUDACIÓN ACUMULADA		
	JULIO			JULIO		
	2017	2016	% 17/16	2017	2016	% 17/16
<b>IMPUESTOS DIRECTOS</b>						
Tarifa Autónoma del IRPF	401.155.821	247.096.807	62,35	391.988.216	237.929.202	64,75
<b>TOTAL</b>	<b>401.155.821</b>	<b>247.096.807</b>	<b>62,35</b>	<b>391.988.216</b>	<b>237.929.202</b>	<b>64,75</b>
<b>IMPUESTOS INDIRECTOS</b>						
Impuesto Valor Añadido	27.155.151	169.744.003	-84,00	-405.429	142.183.424	-100,29
Impuestos Especiales de Fabricación	42.011.509	-91.952.010	145,69	40.855.176	-93.108.343	143,88
Impuesto s/ Alcohol	6.060.088	5.923.194	2,31	5.885.794	5.748.900	2,38
Impuesto s/ Productos Intermedios	24.192	143.143	-83,10	21.920	140.871	-84,44
Impuesto s/ Cerveza	1.551.034	2.984.029	-48,02	1.531.269	2.964.264	-48,34
Impuesto s/ Lab. Tabaco	44.779.013	-104.288.822	142,94	44.522.546	-104.545.290	142,59
Impuesto s/ Hidrocarburos. Tipo autonómico	-458.757	45.123.893	-101,02	-1.151.503	44.431.147	-102,59
Impuesto s/ Electricidad	-9.944.060	-41.837.446	76,23	-9.954.850	-41.848.236	76,21
<b>TOTAL</b>	<b>69.166.660</b>	<b>77.791.993</b>	<b>-11,09</b>	<b>40.449.747</b>	<b>49.075.081</b>	<b>-17,58</b>
<b>TOTAL RECAUDACIÓN</b>	<b>470.322.480</b>	<b>324.888.800</b>	<b>44,76</b>	<b>432.437.963</b>	<b>287.004.283</b>	<b>50,67</b>

Cifras en euros

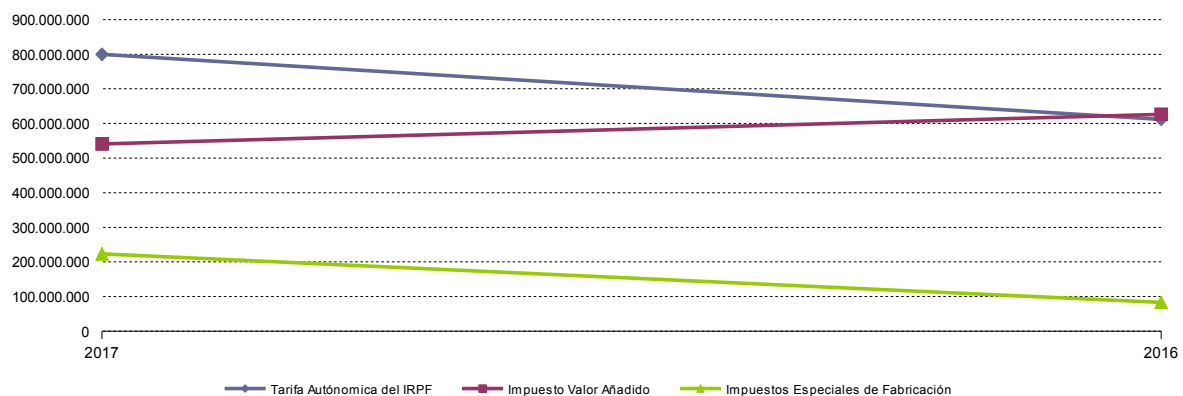


1.6. Detalle de la recaudación por las diferentes figuras tributarias cedidas gestionadas por el Estado. Entregas a cuenta del ejercicio corriente y Liquidaciones de años anteriores

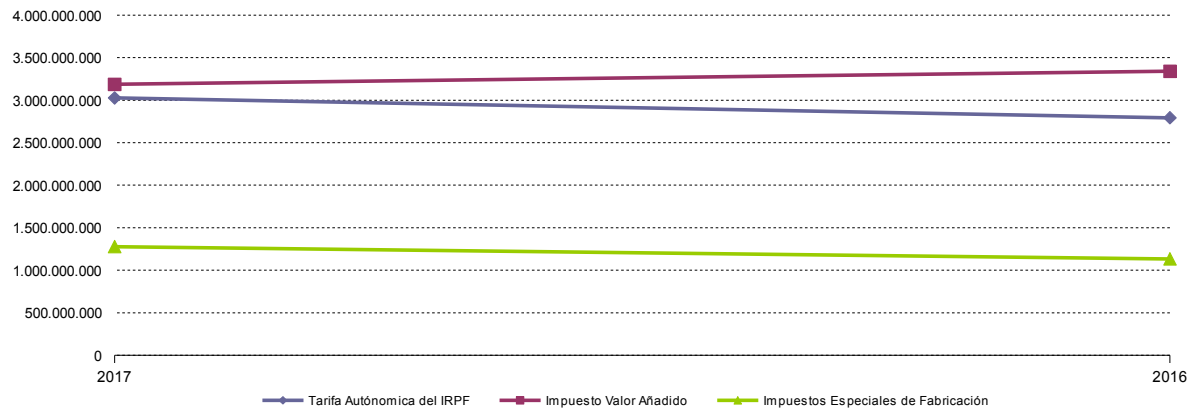
	RECAUDACIÓN MENSUAL			RECAUDACIÓN ACUMULADA		
	JULIO			JULIO		
	2017	2016	% 17/16	2017	2016	% 17/16
<b>IMPUESTOS DIRECTOS</b>						
Tarifa Autónoma del IRPF	799.474.480	612.077.445	30,62	3.025.403.180	2.792.793.665	8,33
<b>TOTAL</b>	<b>799.474.480</b>	<b>612.077.445</b>	<b>30,62</b>	<b>3.025.403.180</b>	<b>2.792.793.665</b>	<b>8,33</b>
<b>IMPUESTOS INDIRECTOS</b>						
Impuesto Valor Añadido	540.802.887	626.509.675	-13,68	3.185.706.068	3.339.543.125	-4,61
Impuestos Especiales de Fabricación	223.262.491	83.329.583	167,93	1.278.015.803	1.133.862.810	12,71
Impuesto s/ Alcohol	14.486.373	12.606.021	14,92	57.059.209	52.528.687	8,62
Impuesto s/ Productos Intermedios	242.630	290.887	-16,59	1.176.512	1.175.080	0,12
Impuesto s/ Cerveza	4.435.629	5.675.206	-21,84	21.833.674	21.802.507	0,14
Impuesto s/ Lab. Tabaco	100.931.274	-51.839.794	294,70	423.490.777	262.597.909	61,27
Impuesto s/ Hidrocarburos. Tipos estatales	95.212.688	139.590.910	-31,79	655.169.982	705.700.270	-7,16
Impuesto s/ Electricidad	7.953.898	-22.993.647	134,59	119.285.648	90.058.358	32,45
<b>TOTAL</b>	<b>764.065.379</b>	<b>709.839.258</b>	<b>7,64</b>	<b>4.463.721.871</b>	<b>4.473.405.935</b>	<b>-0,22</b>
<b>TOTAL RECAUDACIÓN</b>	<b>1.563.539.859</b>	<b>1.321.916.703</b>	<b>18,28</b>	<b>7.489.125.051</b>	<b>7.266.199.600</b>	<b>3,07</b>

Cifras en euros

Recaudación mensual por entregas a cuenta y liquidaciones de años anteriores. Figuras tributarias cedidas gestionadas por el Estado



Recaudación acumulada por entregas a cuenta y liquidaciones de años anteriores. Figuras tributarias cedidas gestionadas por el Estado



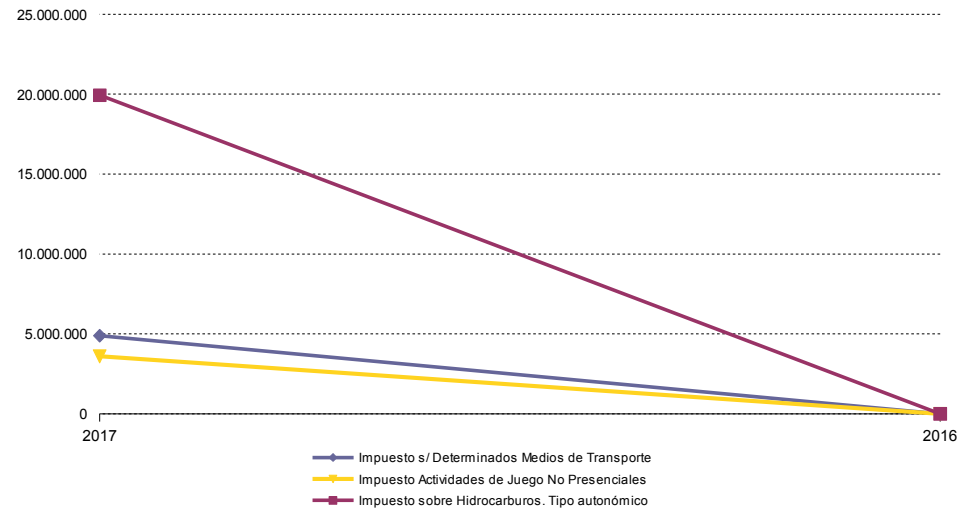


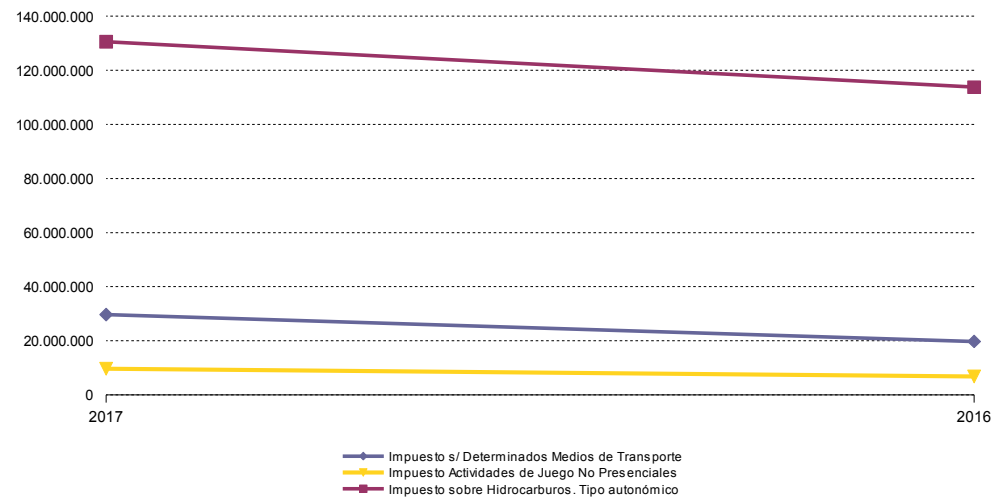
## 1.7. Detalle de la Recaudación de las diferentes figuras tributarias cedidas gestionadas por el Estado no sujetas a Liquidación

	RECAUDACIÓN MENSUAL			RECAUDACIÓN ACUMULADA		
	JULIO			JULIO		
	2017	2016	% 17/16	2017	2016	% 17/16
<b>IMPUESTOS INDIRECTOS</b>						
Impuesto Actividades de Juego No Presenciales	3.594.969	0	-	9.650.179	6.820.349	41,49
Impuesto s/ Determinados Medios de Transporte	4.890.636	0	-	29.659.263	19.714.310	50,45
Impuesto sobre Hidrocarburos. Tipo autonómico	19.928.191	0	-	130.580.443	113.780.985	14,76
<b>TOTAL RECAUDACIÓN</b>	<b>28.413.796</b>	<b>0</b>	<b>-</b>	<b>169.889.885</b>	<b>140.315.644</b>	<b>21,08</b>

Cifras en euros

Recaudación mensual de Figuras tributarias cedidas gestionadas por el Estado no sujetas a liquidación



**Recaudación acumulada de Figuras tributarias cedidas gestionadas por el Estado no sujetas a liquidación**

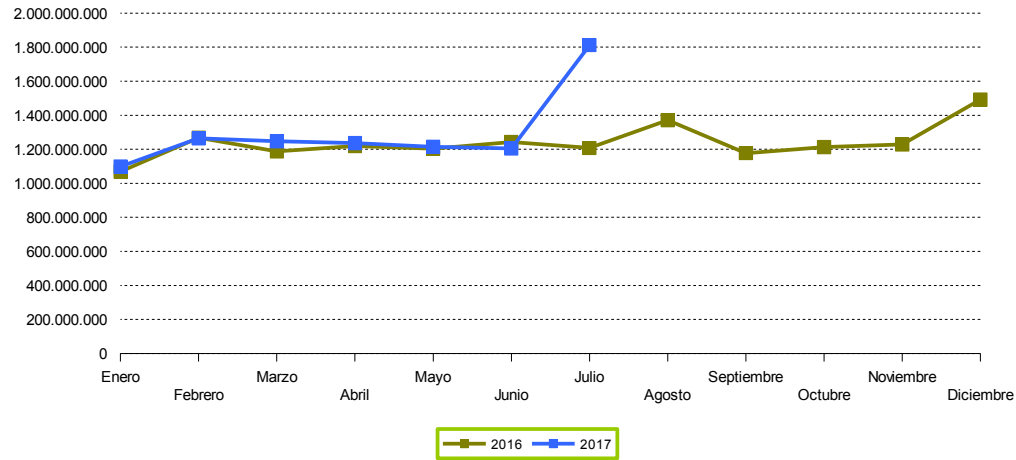
1.8. Recaudación mensual Homogénea\* por capítulos. Serie temporal 2017-2016.

	IMPUESTOS DIRECTOS	IMPUESTOS INDIRECTOS	TASAS	OTROS INGRESOS DE DERECHO PÚBLICO	TOTAL MENSUAL	TOTAL MENSUAL ACUMULADO
<b>2016</b>						
Enero	370.507.678	694.187.049	4.232.177	42.266	1.068.969.171	1.068.969.171
Febrero	402.027.118	836.445.744	7.049.551	21.633.071	1.267.155.484	2.336.124.655
Marzo	402.419.929	747.072.216	7.924.948	30.040.950	1.187.458.044	3.523.582.698
Abril	399.087.970	752.827.680	31.373.784	35.576.354	1.218.865.788	4.742.448.486
Mayo	390.980.475	761.654.843	10.804.906	38.769.740	1.202.209.965	5.944.658.451
Junio	415.706.720	793.639.030	8.513.698	24.725.035	1.242.584.483	7.187.242.934
Julio	398.642.539	748.767.153	35.042.998	24.724.911	1.207.177.601	8.394.420.534
Agosto	487.092.338	850.492.270	10.926.427	21.884.873	1.370.395.909	9.764.816.443
Septiembre	389.125.853	754.404.687	6.939.532	26.620.363	1.177.090.435	10.941.906.878
Octubre	397.111.345	746.401.790	38.274.760	30.835.443	1.212.623.338	12.154.530.216
Noviembre	421.135.024	763.662.367	16.432.685	27.284.689	1.228.514.766	13.383.044.982
Diciembre	415.344.706	828.621.154	42.122.640	205.431.903	1.491.520.402	14.874.565.384
<b>2017</b>						
Enero	384.347.390	710.226.466	2.652.603	1.112.194	1.098.338.653	1.098.338.653
Febrero	413.437.856	798.384.789	9.403.765	42.455.507	1.263.681.917	2.362.020.570
Marzo	411.403.292	777.648.845	16.663.312	41.403.026	1.247.118.475	3.609.139.045
Abril	403.049.069	767.249.999	26.842.285	38.657.244	1.235.798.597	4.844.937.642
Mayo	406.290.904	760.088.324	10.227.345	37.725.437	1.214.332.010	6.059.269.652
Junio	411.926.536	759.426.412	6.008.660	27.649.455	1.205.011.063	7.264.280.715
Julio	831.209.947	923.439.969	29.678.571	27.597.135	1.811.925.623	9.038.321.820

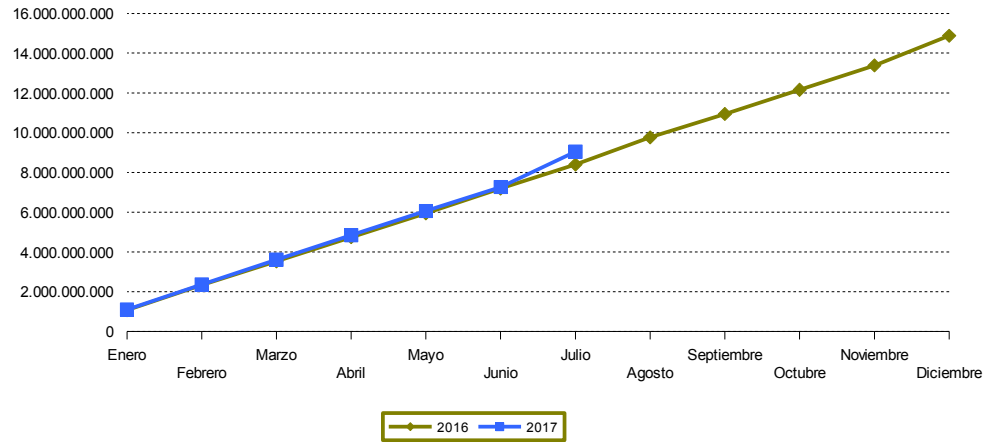
Cifras en euros

\*Nota: sin considerar las cantidades correspondientes a liquidaciones de ejercicios anteriores por las diferentes figuras tributarias cedidas gestionadas por el Estado

Recaudación mensual



Recaudación mensual acumulada



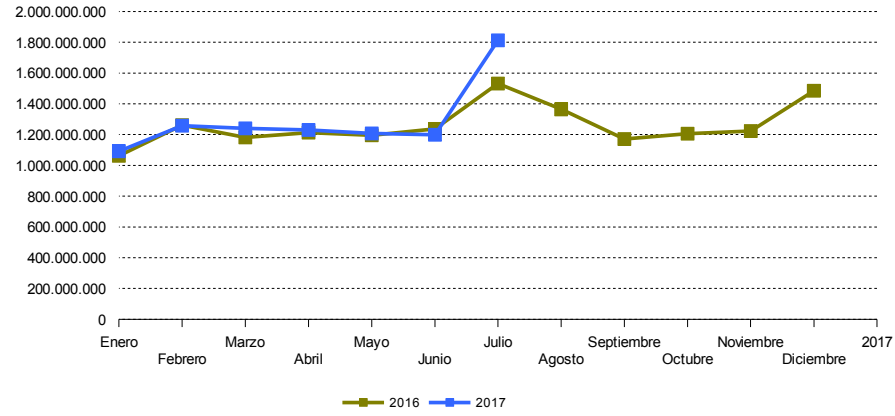
1.9. Recaudación mensual por capítulos. Serie temporal 2017-2016. \*\*

	IMPUESTOS DIRECTOS	IMPUESTOS INDIRECTOS	TASAS	OTROS INGRESOS DE DERECHO PÚBLICO	TOTAL MENSUAL	TOTAL MENSUAL ACUMULADO
<b>2016</b>						
Enero	368.979.744	689.400.897	4.232.177	42.266	1.062.655.084	1.062.655.084
Febrero	400.499.184	831.659.592	7.049.551	21.633.071	1.260.841.398	2.323.496.482
Marzo	400.891.995	742.286.064	7.924.948	30.040.950	1.181.143.958	3.504.640.440
Abril	397.560.036	748.041.528	31.373.784	35.576.354	1.212.551.702	4.717.192.141
Mayo	389.452.541	756.868.691	10.804.906	38.769.740	1.195.895.878	5.913.088.020
Junio	414.178.786	788.852.878	8.513.698	24.725.035	1.236.270.396	7.149.358.416
Julio	645.739.347	826.559.146	35.042.998	24.724.911	1.532.066.401	8.681.424.817
Agosto	485.564.404	845.706.118	10.926.427	21.884.873	1.364.081.822	10.045.506.640
Septiembre	387.597.919	749.618.534	6.939.532	26.620.363	1.170.776.349	11.216.282.988
Octubre	395.583.411	741.615.638	38.274.760	30.835.443	1.206.309.252	12.422.592.240
Noviembre	419.607.090	758.876.215	16.432.685	27.284.689	1.222.200.680	13.644.792.920
Diciembre	413.816.771	823.835.002	42.122.640	205.431.903	1.485.206.315	15.129.999.235
<b>2017</b>						
Enero	382.819.456	705.440.314	2.652.603	1.112.194	1.092.024.567	1.092.024.567
Febrero	411.909.921	793.598.637	9.403.765	42.455.507	1.257.367.831	2.349.392.397
Marzo	409.875.358	772.862.693	16.663.312	41.403.026	1.240.804.389	3.590.196.786
Abril	401.521.135	762.463.847	26.842.285	38.657.244	1.229.484.511	4.819.681.297
Mayo	404.762.970	755.302.172	10.227.345	37.725.437	1.208.017.924	6.027.699.221
Junio	410.398.601	754.640.260	6.008.660	27.649.455	1.198.696.977	7.226.396.198
Julio	831.209.947	923.439.969	29.678.571	27.597.135	1.811.925.623	9.038.321.820

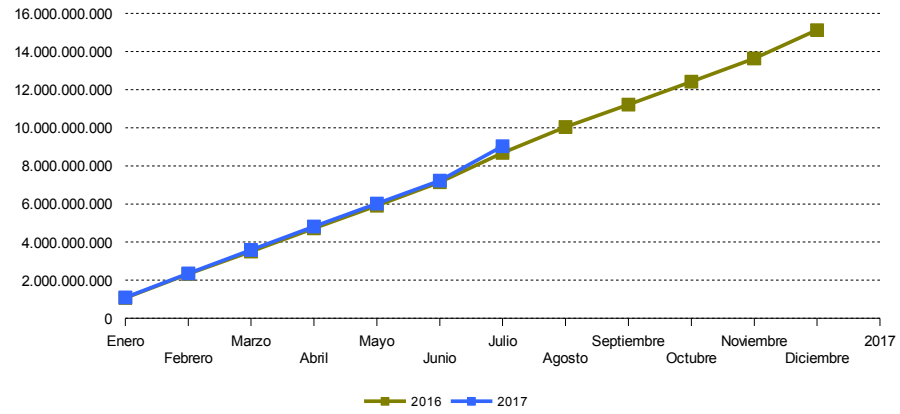
Cifras en euros

\*\*Nota: incluidas las cantidades correspondientes a liquidaciones de ejercicios anteriores por las diferentes figuras tributarias cedidas gestionadas por el Estado

Recaudación mensual y Liquidación de años anteriores



Recaudación mensual acumulada y Liquidación de años anteriores



2. Recaudación Provincial de los Tributos gestionados por la Junta de Andalucía y sus Agencias Administrativas. Desglose por Conceptos

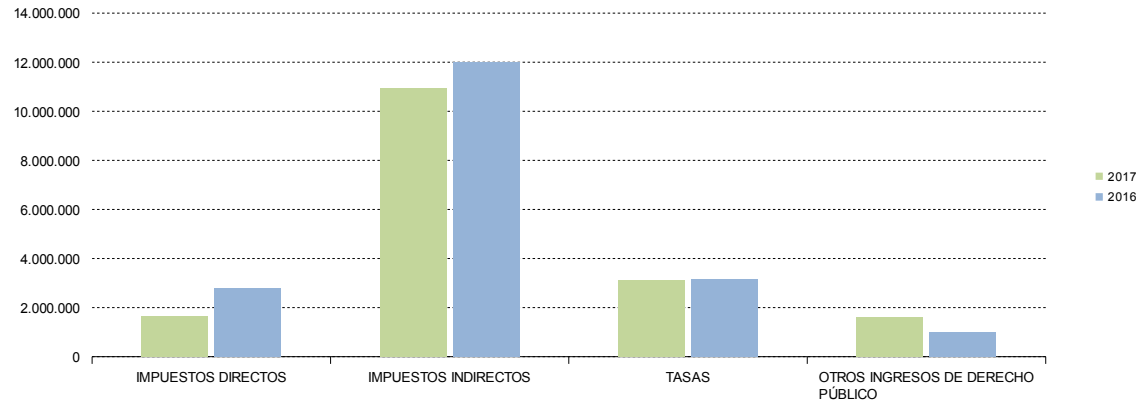
2.1. Almería. Recaudación mensual 2017-2016

	RECAUDACIÓN MENSUAL			RECAUDACIÓN ACUMULADA		
	JULIO			JULIO		
	2017	2016	% 17/16	2017	2016	% 17/16
<b>IMPUESTOS DIRECTOS</b>						
Impuesto sobre Sucesiones y Donaciones	1.634.376	2.793.810	-41,50	10.009.292	11.322.673	-11,60
Impuesto sobre el Patrimonio de las Personas Físicas	5.416	6.140	-11,79	196.590	131.401	49,61
Impuesto sobre Depósitos Bancarios	0	0	-	0	0	-
<b>TOTAL</b>	<b>1.639.792</b>	<b>2.799.950</b>	<b>-41,43</b>	<b>10.205.882</b>	<b>11.454.074</b>	<b>-10,90</b>
<b>IMPUESTOS INDIRECTOS</b>						
Transmisiones Patrimoniales	8.435.083	9.309.154	-9,39	46.249.488	45.248.192	2,21
Actos Jurídicos Documentados	2.489.925	2.673.491	-6,87	17.378.948	16.575.198	4,85
Impuesto Actividades de Juego No Presenciales	0	0	-	0	0	-
Impuestos Ecológicos	677	10.443	-93,52	655.493	1.492.293	-56,07
Impuestos Extinguidos	0	0	-	0	0	-
Canon de Mejora	0	0	-	0	0	-
<b>TOTAL</b>	<b>10.925.685</b>	<b>11.993.088</b>	<b>-8,90</b>	<b>64.283.929</b>	<b>63.315.683</b>	<b>1,53</b>
<b>TASAS</b>						
Tasa Fiscal sobre el Juego	2.536.060	2.660.415	-4,67	6.219.322	6.448.269	-3,55
Tasas Consejerías y Agencias	586.877	485.528	20,87	1.678.637	1.635.834	2,62
<b>TOTAL</b>	<b>3.122.937</b>	<b>3.145.943</b>	<b>-0,73</b>	<b>7.897.960</b>	<b>8.084.104</b>	<b>-2,30</b>
<b>TOTAL RECAUDACIÓN</b>	<b>15.688.414</b>	<b>17.938.980</b>	<b>-12,55</b>	<b>82.387.771</b>	<b>82.853.861</b>	<b>-0,56</b>

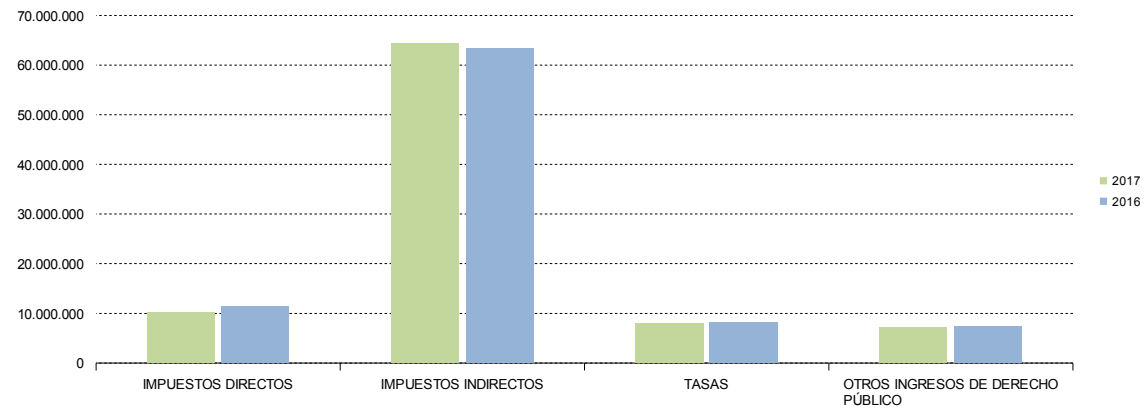
	RECAUDACIÓN MENSUAL			RECAUDACIÓN ACUMULADA		
	JULIO			JULIO		
	2017	2016	% 17/16	2017	2016	% 17/16
<b>OTROS INGRESOS DE DERECHO PÚBLICO</b>						
Otros Ingresos de Derecho Público	1.594.024	986.260	61,62	7.121.984	7.264.512	-1,96
<b>TOTAL RECAUDACIÓN</b>	<b>17.282.438</b>	<b>18.925.240</b>	<b>-8,68</b>	<b>89.509.755</b>	<b>90.118.373</b>	<b>-0,68</b>

Cifras en euros

Almería. Recaudación mensual por conceptos



Almería. Recaudación acumulada por conceptos





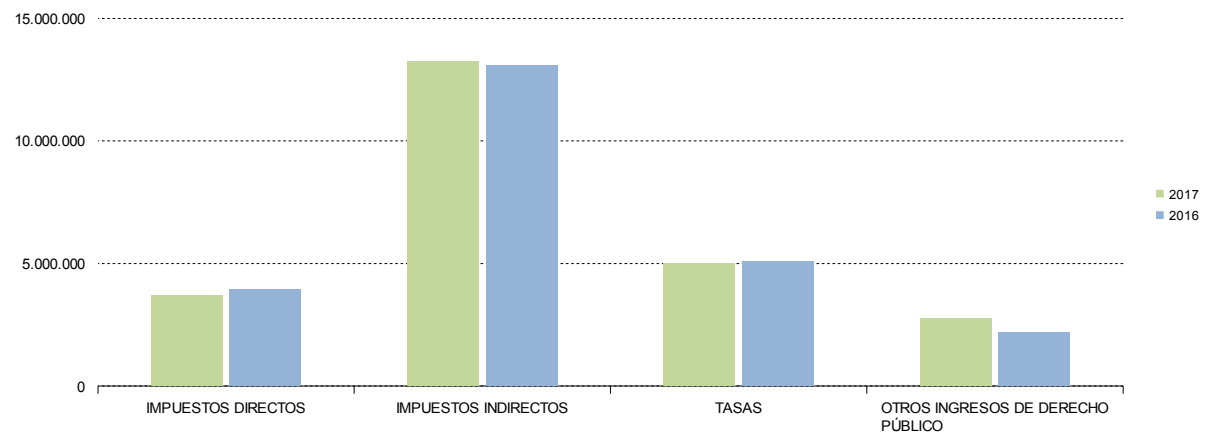
2.2. Cádiz. Recaudación mensual 2017-2016

	RECAUDACIÓN MENSUAL			RECAUDACIÓN ACUMULADA		
	JULIO			JULIO		
	2017	2016	% 17/16	2017	2016	% 17/16
<b>IMPUESTOS DIRECTOS</b>						
Impuesto sobre Sucesiones y Donaciones	3.676.710	3.875.740	-5,14	20.000.386	21.469.947	-6,84
Impuesto sobre el Patrimonio de las Personas Físicas	1.404	78.091	-98,20	106.215	410.401	-74,12
Impuesto sobre Depósitos Bancarios	0	0	-	0	0	-
<b>TOTAL</b>	<b>3.678.114</b>	<b>3.953.831</b>	<b>-6,97</b>	<b>20.106.602</b>	<b>21.880.348</b>	<b>-8,11</b>
<b>IMPUESTOS INDIRECTOS</b>						
Transmisiones Patrimoniales	9.929.724	10.037.198	-1,07	64.029.336	64.289.353	-0,40
Actos Jurídicos Documentados	3.153.048	3.033.446	3,94	22.578.248	19.877.763	13,59
Impuesto Actividades de Juego No Presenciales	0	0	-	0	0	-
Impuestos Ecológicos	141.631	24.828	470,44	1.014.538	873.904	16,09
Impuestos Extinguidos	0	0	-	37.197	0	-
Canon de Mejora	0	0	-	0	0	-
<b>TOTAL</b>	<b>13.224.403</b>	<b>13.095.472</b>	<b>0,98</b>	<b>87.659.319</b>	<b>85.041.020</b>	<b>3,08</b>
<b>TASAS</b>						
Tasa Fiscal sobre el Juego	4.000.263	4.290.915	-6,77	11.369.732	12.380.002	-8,16
Tasas Consejerías y Agencias	992.224	786.729	26,12	2.376.889	2.056.734	15,57
<b>TOTAL</b>	<b>4.992.486</b>	<b>5.077.644</b>	<b>-1,68</b>	<b>13.746.621</b>	<b>14.436.736</b>	<b>-4,78</b>
<b>TOTAL RECAUDACIÓN</b>	<b>21.895.004</b>	<b>22.126.947</b>	<b>-1,05</b>	<b>121.512.542</b>	<b>121.358.104</b>	<b>0,13</b>

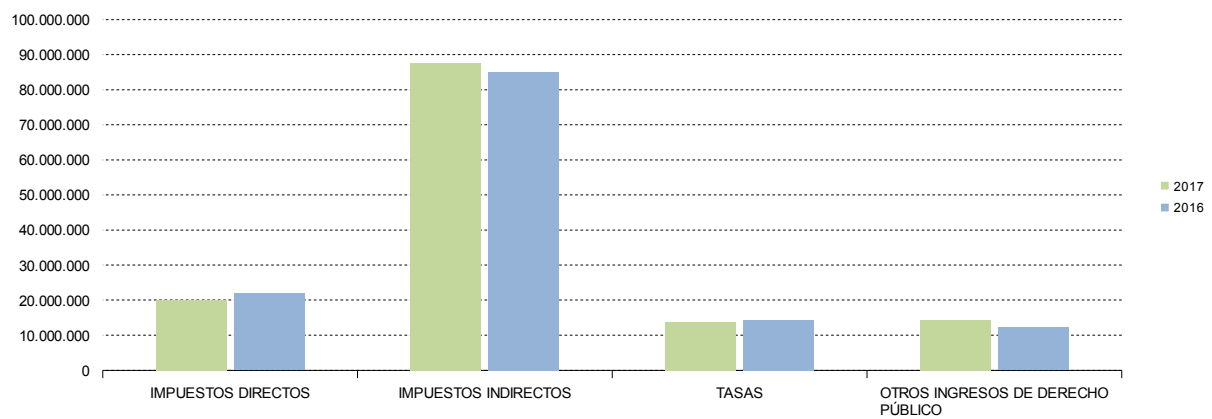
	RECAUDACIÓN MENSUAL			RECAUDACIÓN ACUMULADA		
	JULIO			JULIO		
	2017	2016	% 17/16	2017	2016	% 17/16
<b>OTROS INGRESOS DE DERECHO PÚBLICO</b>						
Otros Ingresos de Derecho Público	2.762.213	2.164.917	27,59	14.429.729	12.216.341	18,12
<b>TOTAL RECAUDACIÓN</b>	<b>24.657.217</b>	<b>24.291.864</b>	<b>1,50</b>	<b>135.942.270</b>	<b>133.574.445</b>	<b>1,77</b>

Cifras en euros

**Cádiz. Recaudación mensual por conceptos**



**Cádiz. Recaudación acumulada por conceptos**



## 2.3.Córdoba

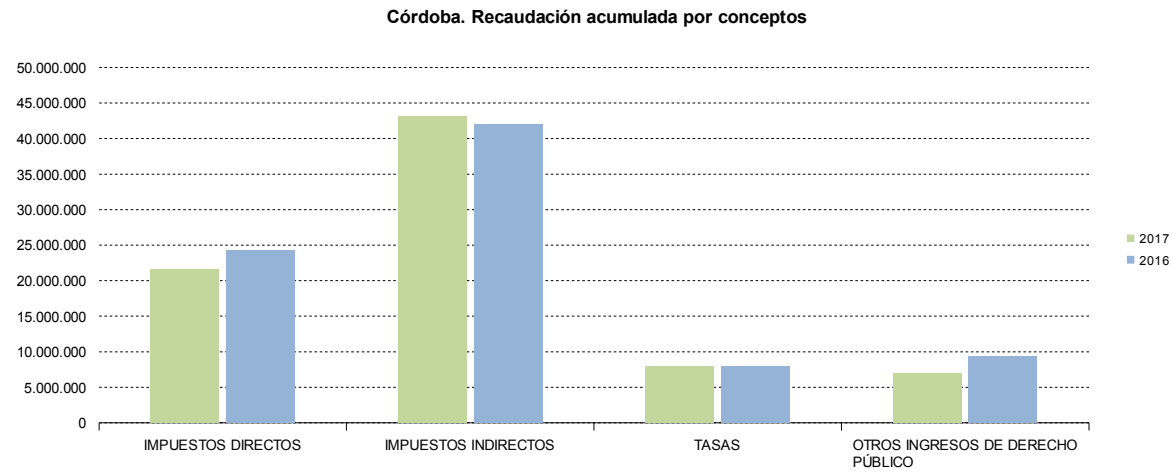
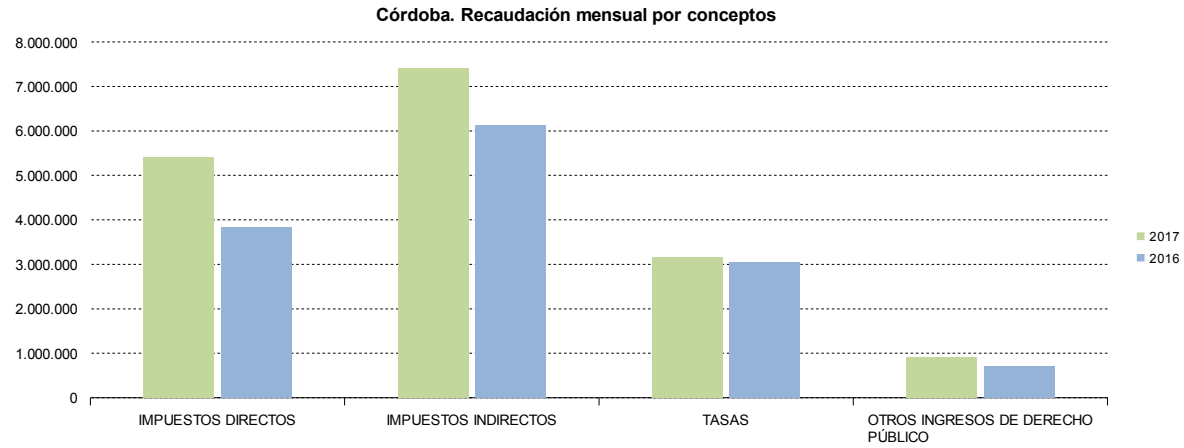
## 2.3. Córdoba. Recaudación mensual 2017-2016

	RECAUDACIÓN MENSUAL			RECAUDACIÓN ACUMULADA		
	JULIO			JULIO		
	2017	2016	% 17/16	2017	2016	% 17/16
<b>IMPUESTOS DIRECTOS</b>						
Impuesto sobre Sucesiones y Donaciones	5.415.728	3.843.518	40,91	21.390.764	24.298.317	-11,97
Impuesto sobre el Patrimonio de las Personas Físicas	1.190	96	-	193.160	-67.642	385,56
Impuesto sobre Depósitos Bancarios	0	0	-	0	0	-
<b>TOTAL</b>	<b>5.416.918</b>	<b>3.843.614</b>	<b>40,93</b>	<b>21.583.923</b>	<b>24.230.675</b>	<b>-10,92</b>
<b>IMPUESTOS INDIRECTOS</b>						
Transmisiones Patrimoniales	4.837.926	3.929.086	23,13	29.008.911	27.567.089	5,23
Actos Jurídicos Documentados	2.579.373	2.209.220	16,75	14.011.437	14.360.379	-2,43
Impuesto Actividades de Juego No Presenciales	0	0	-	0	0	-
Impuestos Ecológicos	348	314	10,99	85.737	150.328	-42,97
Impuestos Extinguidos	0	0	-	0	0	-
Canon de Mejora	0	0	-	0	0	-
<b>TOTAL</b>	<b>7.417.648</b>	<b>6.138.619</b>	<b>20,84</b>	<b>43.106.086</b>	<b>42.077.796</b>	<b>2,44</b>
<b>TASAS</b>						
Tasa Fiscal sobre el Juego	2.495.427	2.529.328	-1,34	5.980.219	6.154.235	-2,83
Tasas Consejerías y Agencias	672.636	512.219	31,32	1.972.661	1.806.230	9,21
<b>TOTAL</b>	<b>3.168.064</b>	<b>3.041.547</b>	<b>4,16</b>	<b>7.952.879</b>	<b>7.960.465</b>	<b>-0,10</b>
<b>TOTAL RECAUDACIÓN</b>	<b>16.002.630</b>	<b>13.023.781</b>	<b>22,87</b>	<b>72.642.889</b>	<b>74.268.936</b>	<b>-2,19</b>

	RECAUDACIÓN MENSUAL			RECAUDACIÓN ACUMULADA		
	JULIO			JULIO		
	2017	2016	% 17/16	2017	2016	% 17/16
<b>OTROS INGRESOS DE DERECHO PÚBLICO</b>						
Otros Ingresos de Derecho Público	909.357	708.619	28,33	6.929.392	9.384.115	-26,16
<b>TOTAL RECAUDACIÓN</b>	<b>16.911.986</b>	<b>13.732.400</b>	<b>23,15</b>	<b>79.572.280</b>	<b>83.653.051</b>	<b>-4,88</b>

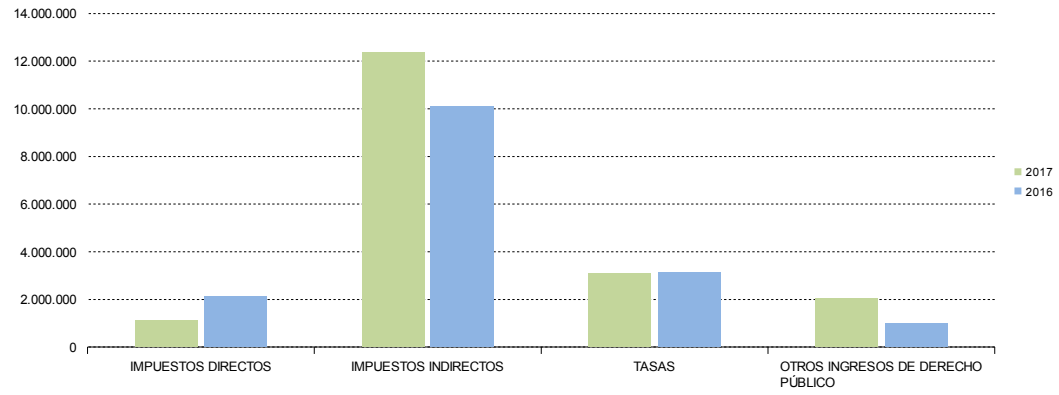
Cifras en euros

2.3.Córdoba

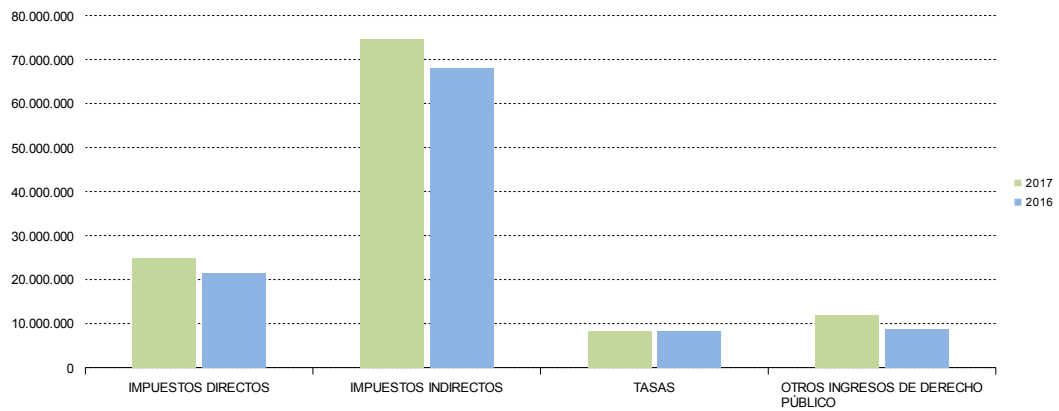




Granada. Recaudación mensual por conceptos



Granada. Recaudación acumulada por conceptos



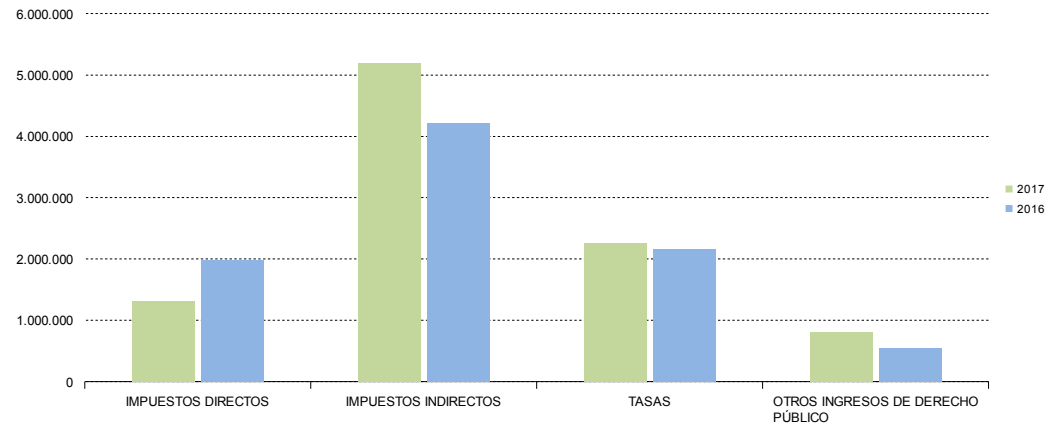
2.5. Huelva. Recaudación mensual 2017-2016

	RECAUDACIÓN MENSUAL			RECAUDACIÓN ACUMULADA		
	JULIO			JULIO		
	2017	2016	% 17/16	2017	2016	% 17/16
<b>IMPUESTOS DIRECTOS</b>						
Impuesto sobre Sucesiones y Donaciones	1.315.829	1.977.608	-33,46	9.223.992	7.824.706	17,88
Impuesto sobre el Patrimonio de las Personas Físicas	869	1.075	-19,20	17.922	53.076	-66,23
Impuesto sobre Depósitos Bancarios	0	0	-	0	0	-
<b>TOTAL</b>	<b>1.316.697</b>	<b>1.978.683</b>	<b>-33,46</b>	<b>9.241.914</b>	<b>7.877.781</b>	<b>17,32</b>
<b>IMPUESTOS INDIRECTOS</b>						
Transmisiones Patrimoniales	4.111.881	3.105.094	32,42	23.686.858	20.359.712	16,34
Actos Jurídicos Documentados	1.028.582	1.103.108	-6,76	8.319.341	9.218.777	-9,76
Impuesto Actividades de Juego No Presenciales	0	0	-	0	0	-
Impuestos Ecológicos	55.235	6.971	692,39	1.064.375	821.372	29,59
Impuestos Extinguidos	0	0	-	0	0	-
Canon de Mejora	0	0	-	0	0	-
<b>TOTAL</b>	<b>5.195.697</b>	<b>4.215.173</b>	<b>23,26</b>	<b>33.070.574</b>	<b>30.399.861</b>	<b>8,79</b>
<b>TASAS</b>						
Tasa Fiscal sobre el Juego	1.903.234	1.947.875	-2,29	5.422.307	6.533.219	-17,00
Tasas Consejerías y Agencias	362.976	204.064	77,87	1.091.610	930.784	17,28
<b>TOTAL</b>	<b>2.266.209</b>	<b>2.151.939</b>	<b>5,31</b>	<b>6.513.917</b>	<b>7.464.003</b>	<b>-12,73</b>
<b>TOTAL RECAUDACIÓN</b>	<b>8.778.604</b>	<b>8.345.795</b>	<b>5,19</b>	<b>48.826.406</b>	<b>45.741.645</b>	<b>6,74</b>

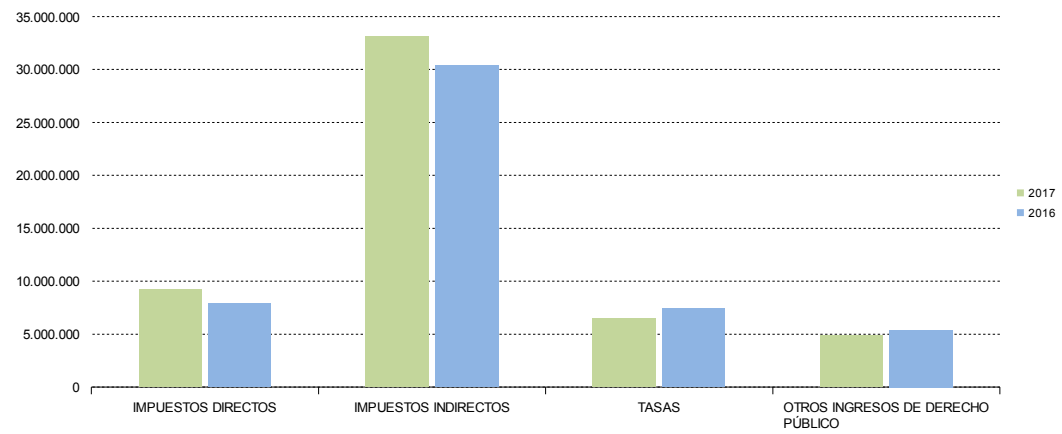
	RECAUDACIÓN MENSUAL			RECAUDACIÓN ACUMULADA		
	JULIO			JULIO		
	2017	2016	% 17/16	2017	2016	% 17/16
<b>OTROS INGRESOS DE DERECHO PÚBLICO</b>						
Otros Ingresos de Derecho Público	805.849	546.813	47,37	4.894.972	5.406.675	-9,46
<b>TOTAL RECAUDACIÓN</b>	<b>9.584.453</b>	<b>8.892.607</b>	<b>7,78</b>	<b>53.721.378</b>	<b>51.148.320</b>	<b>5,03</b>

Cifras en euros

Huelva. Recaudación mensual por conceptos



Huelva. Recaudación acumulada por conceptos



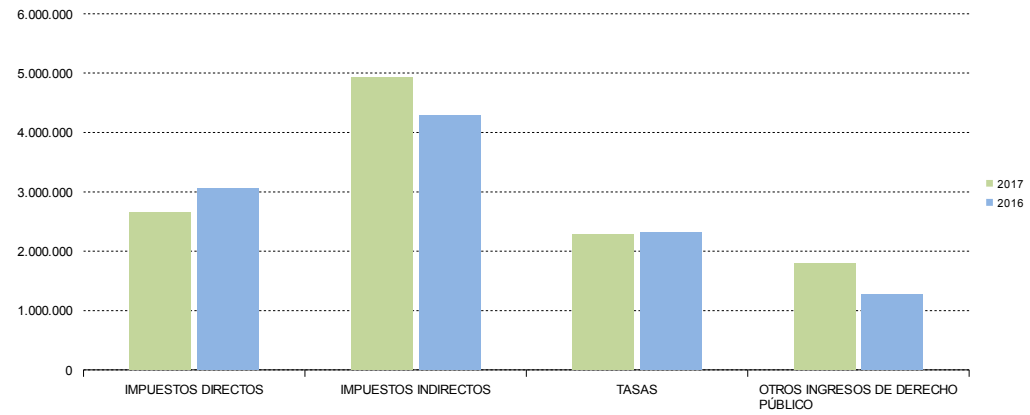


2.6. Jaén. Recaudación mensual 2017-2016

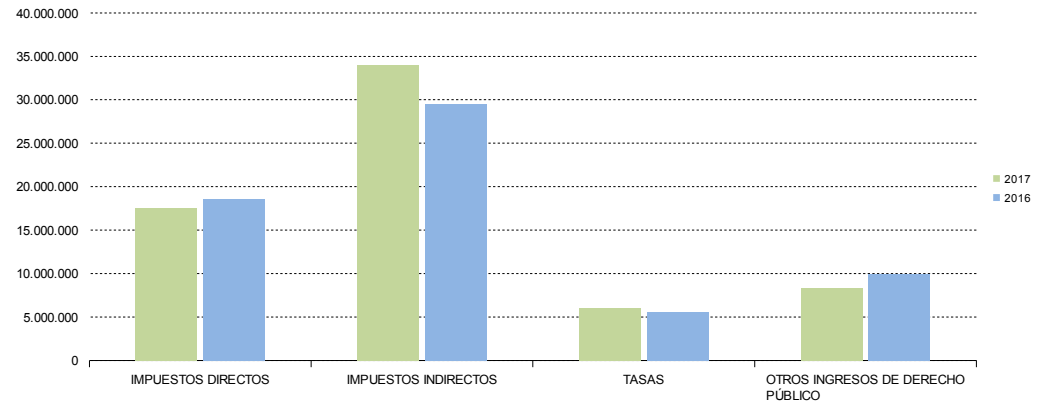
	RECAUDACIÓN MENSUAL			RECAUDACIÓN ACUMULADA		
	JULIO			JULIO		
	2017	2016	% 17/16	2017	2016	% 17/16
<b>IMPUESTOS DIRECTOS</b>						
Impuesto sobre Sucesiones y Donaciones	2.662.625	3.066.170	-13,16	17.558.175	18.606.451	-5,63
Impuesto sobre el Patrimonio de las Personas Físicas	-142	135	-205,49	15.262	11.940	27,82
Impuesto sobre Depósitos Bancarios	0	0	-	0	0	-
<b>TOTAL</b>	<b>2.662.482</b>	<b>3.066.304</b>	<b>-13,17</b>	<b>17.573.438</b>	<b>18.618.391</b>	<b>-5,61</b>
<b>IMPUESTOS INDIRECTOS</b>						
Transmisiones Patrimoniales	3.851.155	2.934.794	31,22	26.351.742	21.912.876	20,26
Actos Jurídicos Documentados	1.084.289	1.358.600	-20,19	7.545.627	7.446.450	1,33
Impuesto Actividades de Juego No Presenciales	0	0	-	0	0	-
Impuestos Ecológicos	774	472	63,88	73.607	120.248	-38,79
Impuestos Extinguidos	0	0	-	0	0	-
Canon de Mejora	0	0	-	0	0	-
<b>TOTAL</b>	<b>4.936.219</b>	<b>4.293.866</b>	<b>14,96</b>	<b>33.970.976</b>	<b>29.479.574</b>	<b>15,24</b>
<b>TASAS</b>						
Tasa Fiscal sobre el Juego	1.783.191	1.909.085	-6,59	4.374.153	4.159.168	5,17
Tasas Consejerías y Agencias	498.255	402.098	23,91	1.622.825	1.436.416	12,98
<b>TOTAL</b>	<b>2.281.446</b>	<b>2.311.183</b>	<b>-1,29</b>	<b>5.996.978</b>	<b>5.595.584</b>	<b>7,17</b>
<b>TOTAL RECAUDACIÓN</b>	<b>9.880.147</b>	<b>9.671.353</b>	<b>2,16</b>	<b>57.541.392</b>	<b>53.693.549</b>	<b>7,17</b>
<b>OTROS INGRESOS DE DERECHO PÚBLICO</b>						
Otros Ingresos de Derecho Público	1.804.666	1.266.916	42,45	8.327.359	9.952.993	-16,33
<b>TOTAL RECAUDACIÓN</b>	<b>11.684.814</b>	<b>10.938.269</b>	<b>6,83</b>	<b>65.868.751</b>	<b>63.646.542</b>	<b>3,49</b>

Cifras en euros

Jaén. Recaudación mensual por conceptos



Jaén. Recaudación acumulada por conceptos



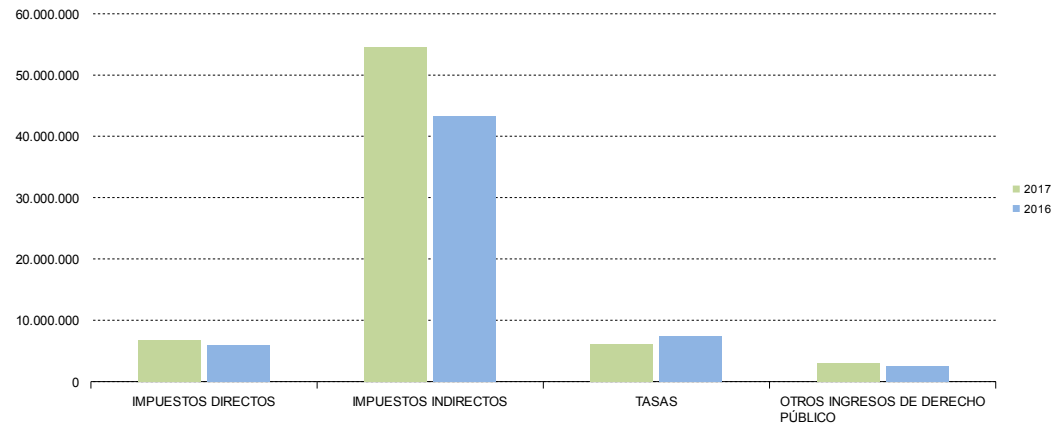
2.7. Málaga. Recaudación mensual 2017-2016

	RECAUDACIÓN MENSUAL			RECAUDACIÓN ACUMULADA		
	JULIO			JULIO		
	2017	2016	% 17/16	2017	2016	% 17/16
<b>IMPUESTOS DIRECTOS</b>						
Impuesto sobre Sucesiones y Donaciones	6.844.565	5.728.660	19,48	58.919.647	45.152.839	30,49
Impuesto sobre el Patrimonio de las Personas Físicas	-37.276	194.849	-119,13	1.535.774	695.057	120,96
Impuesto sobre Depósitos Bancarios	0	0	-	0	0	-
<b>TOTAL</b>	<b>6.807.290</b>	<b>5.923.509</b>	<b>14,92</b>	<b>60.455.421</b>	<b>45.847.896</b>	<b>31,86</b>
<b>IMPUESTOS INDIRECTOS</b>						
Transmisiones Patrimoniales	43.312.709	33.750.644	28,33	233.057.479	205.258.950	13,54
Actos Jurídicos Documentados	11.277.144	9.491.062	18,82	63.946.593	58.077.560	10,11
Impuesto Actividades de Juego No Presenciales	0	0	-	0	0	-
Impuestos Ecológicos	1.162	5.606	-79,28	107.398	115.011	-6,62
Impuestos Extinguidos	0	0	-	0	0	-
Canon de Mejora	0	0	-	0	0	-
<b>TOTAL</b>	<b>54.591.014</b>	<b>43.247.312</b>	<b>26,23</b>	<b>297.111.469</b>	<b>263.451.521</b>	<b>12,78</b>
<b>TASAS</b>						
Tasa Fiscal sobre el Juego	5.043.226	6.383.305	-20,99	19.527.373	20.991.401	-6,97
Tasas Consejerías y Agencias	1.073.561	954.294	12,50	3.562.085	3.051.415	16,74
<b>TOTAL</b>	<b>6.116.787</b>	<b>7.337.599</b>	<b>-16,64</b>	<b>23.089.459</b>	<b>24.042.816</b>	<b>-3,97</b>
<b>TOTAL RECAUDACIÓN</b>	<b>67.515.091</b>	<b>56.508.420</b>	<b>19,48</b>	<b>380.656.349</b>	<b>333.342.233</b>	<b>14,19</b>

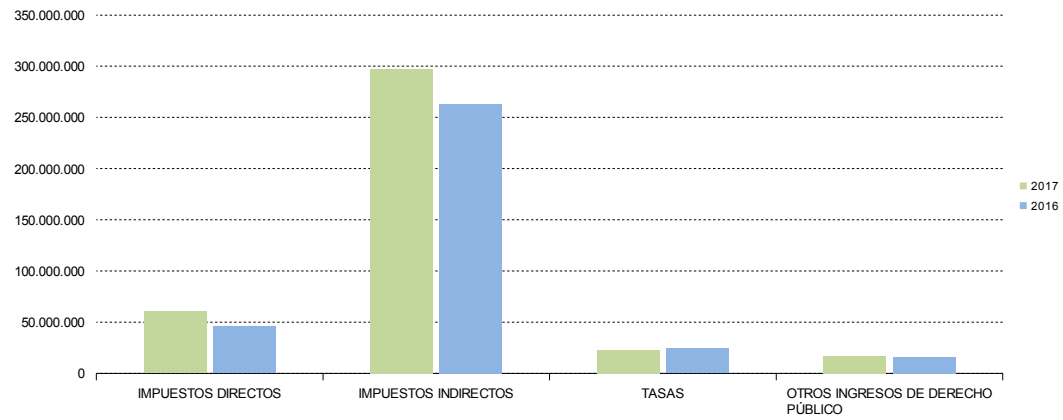
	RECAUDACIÓN MENSUAL			RECAUDACIÓN ACUMULADA		
	JULIO			JULIO		
	2017	2016	% 17/16	2017	2016	% 17/16
<b>OTROS INGRESOS DE DERECHO PÚBLICO</b>						
Otros Ingresos de Derecho Público	3.003.980	2.475.399	21,35	16.595.230	16.140.995	2,81
<b>TOTAL RECAUDACIÓN</b>	<b>70.519.071</b>	<b>58.983.819</b>	<b>19,56</b>	<b>397.251.580</b>	<b>349.483.228</b>	<b>13,67</b>

Cifras en euros

Málaga. Recaudación mensual por conceptos



Málaga. Recaudación acumulada por conceptos



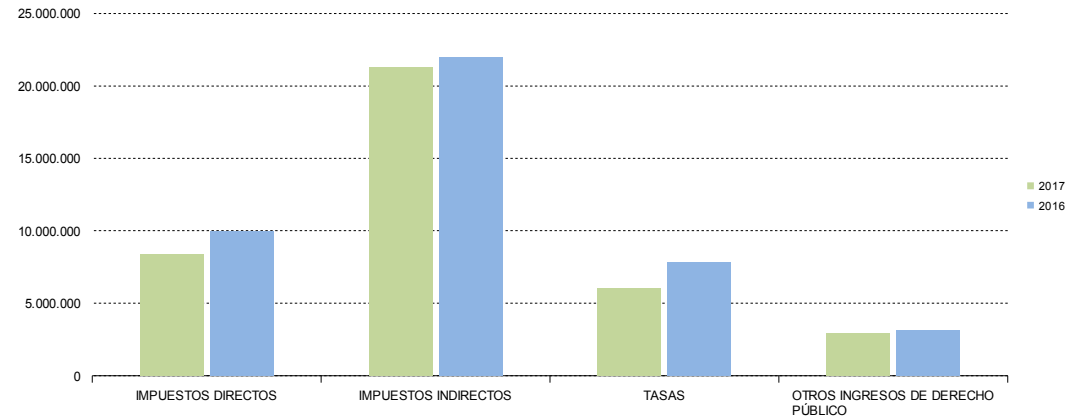
2.8. Sevilla. Recaudación mensual 2017-2016

	RECAUDACIÓN MENSUAL			RECAUDACIÓN ACUMULADA		
	JULIO			JULIO		
	2017	2016	% 17/16	2017	2016	% 17/16
<b>IMPUESTOS DIRECTOS</b>						
Impuesto sobre Sucesiones y Donaciones	6.888.117	9.832.910	-29,95	43.412.986	55.833.489	-22,25
Impuesto sobre el Patrimonio de las Personas Físicas	1.501.969	113.181	-	2.435.156	146.332	-
Impuesto sobre Depósitos Bancarios	0	0	-	0	0	-
<b>TOTAL</b>	<b>8.390.086</b>	<b>9.946.091</b>	<b>-15,64</b>	<b>45.848.143</b>	<b>55.979.821</b>	<b>-18,10</b>
<b>IMPUESTOS INDIRECTOS</b>						
Transmisiones Patrimoniales	14.902.021	14.702.032	1,36	85.994.499	73.837.522	16,46
Actos Jurídicos Documentados	6.383.271	7.283.158	-12,36	41.503.047	43.562.727	-4,73
Impuesto Actividades de Juego No Presenciales	0	0	-	0	0	-
Impuestos Ecológicos	426	506	-15,88	567.339	896.241	-36,70
Impuestos Extinguidos	0	7	-100,00	36.299	58	62183,65
Canon de Mejora	0	0	-	0	0	-
<b>TOTAL</b>	<b>21.285.718</b>	<b>21.985.703</b>	<b>-3,18</b>	<b>128.101.184</b>	<b>118.296.548</b>	<b>8,29</b>
<b>TASAS</b>						
Tasa Fiscal sobre el Juego	4.750.502	6.583.169	-27,84	15.373.973	17.412.721	-11,71
Tasas Consejerías y Agencias	1.252.500	1.224.542	2,28	4.135.673	4.231.350	-2,26
<b>TOTAL</b>	<b>6.003.002</b>	<b>7.807.710</b>	<b>-23,11</b>	<b>19.509.646</b>	<b>21.644.070</b>	<b>-9,86</b>
<b>TOTAL RECAUDACIÓN</b>	<b>35.678.806</b>	<b>39.739.504</b>	<b>-10,22</b>	<b>193.458.973</b>	<b>195.920.440</b>	<b>-1,26</b>

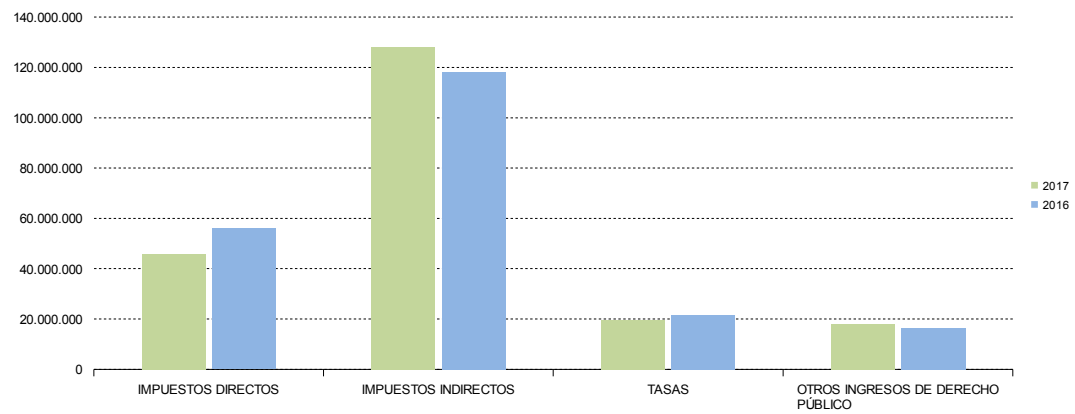
	RECAUDACIÓN MENSUAL			RECAUDACIÓN ACUMULADA		
	JULIO			JULIO		
	2017	2016	% 17/16	2017	2016	% 17/16
<b>OTROS INGRESOS DE DERECHO PÚBLICO</b>						
Otros Ingresos de Derecho Público	2.903.244	3.105.577	-6,52	17.915.586	16.362.091	9,49
<b>TOTAL RECAUDACIÓN</b>	<b>38.582.050</b>	<b>42.845.081</b>	<b>-9,95</b>	<b>211.374.559</b>	<b>212.282.531</b>	<b>-0,43</b>

Cifras en euros

Sevilla. Recaudación mensual por conceptos



Sevilla. Recaudación acumulada por conceptos



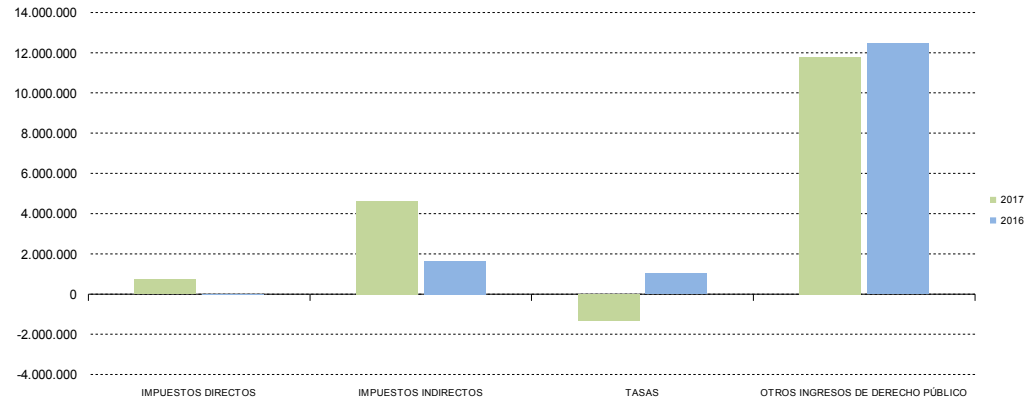
2.9. Servicios Centrales. Recaudación mensual 2017-2016

	RECAUDACIÓN MENSUAL			RECAUDACIÓN ACUMULADA		
	JULIO			JULIO		
	2017	2016	% 17/16	2017	2016	% 17/16
<b>IMPUESTOS DIRECTOS</b>						
Impuesto sobre Sucesiones y Donaciones	0	0	-	0	0	-
Impuesto sobre el Patrimonio de las Personas Físicas	0	0	-	0	0	-
Impuesto sobre Depósitos Bancarios	710.659	4.791	-	17.225.554	17.054.457	1,00
<b>TOTAL</b>	<b>710.659</b>	<b>4.791</b>	<b>-</b>	<b>17.225.554</b>	<b>17.054.457</b>	<b>1,00</b>
<b>IMPUESTOS INDIRECTOS</b>						
Transmisiones Patrimoniales	0	6.481	-100,00	17.587	20.968	-16,12
Actos Jurídicos Documentados	0	532.315	-100,00	1.525.998	1.492.986	2,21
Impuesto Actividades de Juego No Presenciales	3.594.969	0	-	9.650.179	6.820.349	41,49
Impuestos Ecológicos	0	0	-	0	0	-
Impuestos Extinguidos	0	0	-	0	0	-
Canon de Mejora	1.022.893	1.103.432	-7,30	70.608.400	68.270.307	3,42
<b>TOTAL</b>	<b>4.617.863</b>	<b>1.642.228</b>	<b>181,20</b>	<b>81.802.164</b>	<b>76.604.610</b>	<b>6,78</b>
<b>TASAS</b>						
Tasa Fiscal sobre el Juego	4.727	2.610	81,08	17.212	22.256	-22,66
Tasas Consejerías y Agencias	-1.356.689	1.026.487	-232,17	8.489.115	7.327.545	15,85
<b>TOTAL</b>	<b>-1.351.962</b>	<b>1.029.097</b>	<b>-231,37</b>	<b>8.506.328</b>	<b>7.349.801</b>	<b>15,74</b>
<b>TOTAL RECAUDACIÓN</b>	<b>3.976.560</b>	<b>2.676.116</b>	<b>48,59</b>	<b>107.534.046</b>	<b>101.008.869</b>	<b>6,46</b>

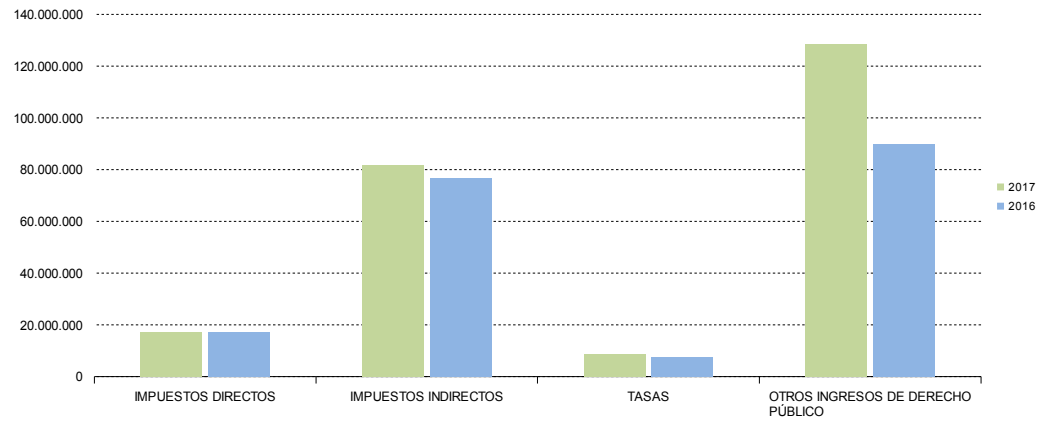
	RECAUDACIÓN MENSUAL			RECAUDACIÓN ACUMULADA		
	JULIO			JULIO		
	2017	2016	% 17/16	2017	2016	% 17/16
<b>OTROS INGRESOS DE DERECHO PÚBLICO</b>						
Otros Ingresos de Derecho Público	11.785.756	12.473.651	-5,51	128.390.315	89.919.259	42,78
<b>TOTAL RECAUDACIÓN</b>	<b>15.762.317</b>	<b>15.149.766</b>	<b>4,04</b>	<b>235.924.361</b>	<b>190.928.128</b>	<b>23,57</b>

Cifras en euros

Servicios Centrales. Recaudación mensual por conceptos



Servicios Centrales. Recaudación acumulada por conceptos





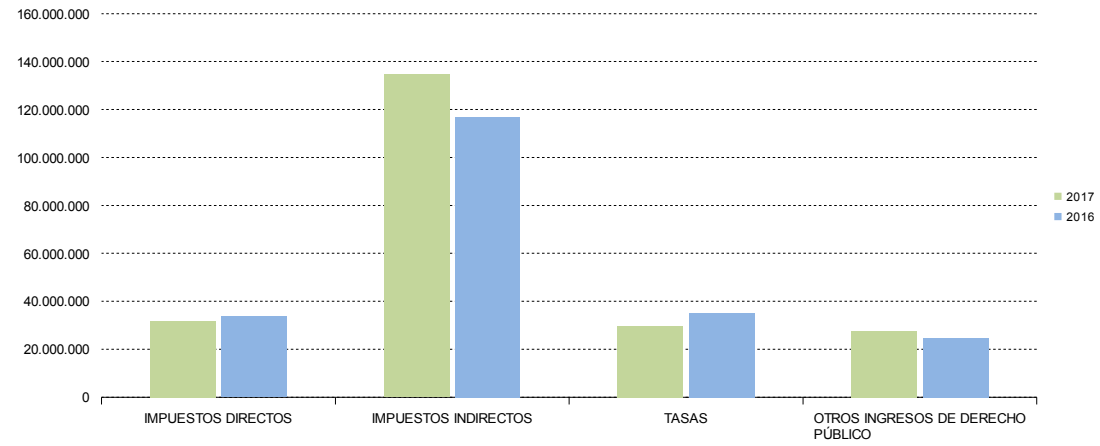
2.10. Recaudación total de los Tributos gestionados por la Junta de Andalucía, Agencias Administrativas y Agencias de Régimen Especial. Desglose por Conceptos

	RECAUDACIÓN MENSUAL			RECAUDACIÓN ACUMULADA		
	JULIO			JULIO		
	2017	2016	% 17/16	2017	2016	% 17/16
<b>IMPUESTOS DIRECTOS</b>						
Impuesto sobre Sucesiones y Donaciones	29.540.984	33.261.816	-11,19	205.182.726	205.988.476	-0,39
Impuesto sobre el Patrimonio de las Personas Físicas	1.483.825	395.295	275,37	4.623.486	1.465.034	215,59
Impuesto sobre Depósitos Bancarios	710.659	4.791	-	17.225.554	17.054.457	1,00
<b>TOTAL</b>	<b>31.735.468</b>	<b>33.661.902</b>	<b>-5,72</b>	<b>227.031.766</b>	<b>224.507.967</b>	<b>1,12</b>
<b>IMPUESTOS INDIRECTOS</b>						
Transmisiones Patrimoniales	98.690.614	85.641.703	15,24	560.642.795	507.097.418	10,56
Actos Jurídicos Documentados	31.045.707	29.925.006	3,75	199.099.446	190.023.860	4,78
Impuesto Actividades de Juego No Presenciales	3.594.969	0	-	9.650.179	6.820.349	41,49
Impuestos Ecológicos	201.580	49.741	305,26	3.693.621	4.555.573	-18,92
Impuestos Extinguidos	0	7	-100,00	73.496	58	-
Canon de Mejora	1.022.893	1.103.432	-7,30	70.608.400	68.270.307	3,42
<b>TOTAL</b>	<b>134.555.764</b>	<b>116.719.888</b>	<b>15,28</b>	<b>843.767.937</b>	<b>776.767.566</b>	<b>8,63</b>
<b>TASAS</b>						
Tasa Fiscal sobre el Juego	24.892.576	28.916.097	-13,91	74.319.287	80.495.953	-7,67
Tasas Consejerías y Agencias	4.785.995	6.126.901	-21,89	27.156.584	24.446.109	11,09
<b>TOTAL</b>	<b>29.678.571</b>	<b>35.042.998</b>	<b>-15,31</b>	<b>101.475.871</b>	<b>104.942.062</b>	<b>-3,30</b>
<b>TOTAL RECAUDACIÓN</b>	<b>195.969.803</b>	<b>185.424.787</b>	<b>5,69</b>	<b>1.172.275.574</b>	<b>1.106.217.595</b>	<b>5,97</b>

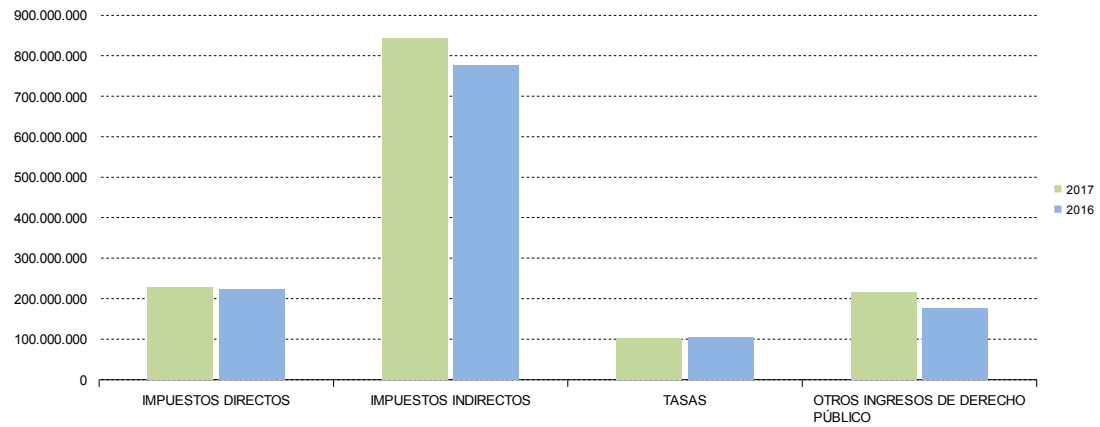
	RECAUDACIÓN MENSUAL			RECAUDACIÓN ACUMULADA		
	JULIO			JULIO		
	2017	2016	% 17/16	2017	2016	% 17/16
<b>OTROS INGRESOS DE DERECHO PÚBLICO</b>						
Otros Ingresos de Derecho Público	27.597.135	24.724.911	11,62	216.582.454	175.512.327	23,40
<b>TOTAL RECAUDACIÓN</b>	<b>223.566.938</b>	<b>210.149.698</b>	<b>6,38</b>	<b>1.388.858.028</b>	<b>1.281.729.922</b>	<b>8,36</b>

Cifras en euros

Total Andalucía. Recaudación mensual por conceptos



Total Andalucía. Recaudación acumulada por conceptos



3.1. Tasas y Otros Ingresos de Derecho Público distribuidos por Consejerías, Agencias Administrativas y Agencias de Régimen Especial

	RECAUDACIÓN MENSUAL			RECAUDACIÓN ACUMULADA		
	JULIO			JULIO		
	2.017	2.016	% 17/16	2017	2016	% 17/16
Presidencia y Administración Local	214.752	168.704	27,30	990.898	790.012	25,43
Parlamento de Andalucía	0	0	-	0	0	-
Deuda Pública	0	0	-	0	0	-
Cámara de Cuentas	0	0	-	0	0	-
Consejo Consultivo de Andalucía	0	0	-	0	0	-
Consejo Audiovisual de Andalucía	0	0	-	0	0	-
Consejo de la Transparencia y Protección de Datos de Andalucía	0	0	-	0	0	-
Consejería de Economía y Conocimiento	0	0	-	-1.596	0	-
I. Estadística y Cartografía Andalucía	70	73	-4,95	1.597	1.077	48,31
Agencia de Defensa de la Competencia	2.333	900	159,26	-39.886	106.245	-137,54
Consejería de Hacienda y Administración Pública	33.788.368	42.069.905	-19,69	154.976.821	146.030.969	6,13
Instituto Andaluz Adm. Pública	15.906	1.069	-	812.531	28.631	-
Agencia Tributaria de Andalucía	0	0	-	0	322	-100,00
Consejería de Educación	5.384.569	4.474.219	20,35	13.045.137	12.376.812	5,40
Agencia Andaluza de Evaluación Educativa	0	0	-	0	0	-
Instituto Andaluz de Enseñanzas Artísticas Superiores	0	0	-	0	0	-
Consejería de Salud	81.696	76.854	6,30	458.525	522.682	-12,27
Servicio Andaluz de Salud	8.514.243	2.964.563	187,20	103.951.477	68.773.825	51,15
Consejería Igualdad y Políticas Sociales	566.332	566.027	0,05	4.306.219	4.275.889	0,71
Instituto Andaluz de la Mujer	32.400	157.931	-79,49	211.139	291.565	-27,58
Instituto Andaluz de la Juventud	25.973	19.695	31,87	193.892	140.309	38,19
Consejería de Empleo, Empresa y Comercio	854.295	1.085.414	-21,29	2.179.195	2.529.717	-13,86
I.A. Prevención Riesgos Laborales	263.303	366.238	-28,11	1.862.369	1.960.680	-5,01
Servicio Andaluz de Empleo	3.899.091	1.296.015	200,85	7.143.479	10.263.485	-30,40
Consejería de Fomento y Vivienda	459.452	449.944	2,11	2.600.221	2.676.283	-2,84
Consejería de Turismo y Deporte	45.959	23.780	93,27	287.926	230.777	24,76
Consejería de Cultura	18.080	16.950	6,67	100.005	98.029	2,02
Patronato la Alhambra y Generalife	4.141.096	4.359.336	-5,01	13.107.010	17.956.234	-27,01
Centro Andaluz Arte Contemporáneo	67	3.575	-98,13	13.561	14.554	-6,82
Consejería de Justicia e Interior	10.659	4.539	134,82	74.467	30.488	144,25
Consejería Agric. Pesca y Des. Rural	147.096	518.121	-71,61	993.726	1.280.870	-22,42
I.A.I.F.A.P.A.P.E*	32.153	20.011	60,68	382.756	619.180	-38,18
Agencia Gestión Agraria Pesquera Andalucía	1	8.153	-99,99	27.665	246.921	-88,80
Consejería Medio Amb. Y Ord. Terr.	-1.222.187	1.100.135	-211,09	10.379.193	9.110.666	13,92
Fondo Andaluz de Garantía Agraria	0	15.758	-100,00	0	98.167	-100,00
<b>Total Recaudación</b>	<b>57.275.706</b>	<b>59.767.909</b>	<b>-4,17</b>	<b>318.058.325</b>	<b>280.454.389</b>	<b>13,41</b>

\* Instituto Andaluz de Investigación y Formación Agraria, Pesquera, Alimentaria y de la Producción Ecológica

3.2. Tasas 2017-2016

	RECAUDACIÓN MENSUAL			RECAUDACIÓN ACUMULADA		
	JULIO			JULIO		
	2017	2016	% 17/16	2017	2016	% 17/16
Presidencia y Administración Local	213.887	168.702	26,78	989.968	788.365	25,57
Parlamento de Andalucía	0	0	-	0	0	-
Deuda Pública	0	0	-	0	0	-
Cámara de Cuentas	0	0	-	0	0	-
Consejo Consultivo de Andalucía	0	0	-	0	0	-
Consejo Audiovisual de Andalucía	0	0	-	0	0	-
Consejo de la Transparencia y Protección de Datos de Andalucía	0	0	-	0	0	-
Consejería de Economía y Conocimiento	0	0	-	0	0	-
I. Estadística y Cartografía Andalucía	70	73	-4,93	1.118	196	471,75
Agencia de Defensa de la Competencia	0	0	-	0	0	-
Consejería de Hacienda y Administración Pública	25.054.608	29.085.491	-13,86	75.384.798	81.529.920	-7,54
Instituto Andaluz Adm. Pública	15.455	1.069	-	807.872	5.822	-
Agencia Tributaria de Andalucía	0	0	-	0	0	-
Consejería de Educación	4.652.607	3.720.877	25,04	7.587.362	7.171.821	5,79
Agencia Andaluza de Evaluación Educativa	0	0	-	0	0	-
Instituto Andaluz de Enseñanzas Artísticas Superiores	0	0	-	0	0	-
Consejería de Salud	81.688	76.850	6,30	457.652	522.538	-12,42
Servicio Andaluz de Salud	110.006	84.548	30,11	1.348.425	1.200.685	12,30
Consejería Igualdad y Políticas Sociales	0	0	-	0	0	-
Instituto Andaluz de la Mujer	0	0	-	0	0	-
Instituto Andaluz de la Juventud	0	0	-	0	0	-
Consejería de Empleo, Empresa y Comercio	131.845	69.204	90,52	653.814	626.535	4,35
I.A. Prevención Riesgos Laborales	0	0	-	0	0	-
Servicio Andaluz de Empleo	0	0	-	0	0	-
Consejería de Fomento y Vivienda	458.953	449.739	2,05	2.592.974	2.674.818	-3,06
Consejería de Turismo y Deporte	22.358	18.253	22,49	212.790	194.991	9,13
Consejería de Cultura	5.336	6.182	-13,69	34.372	33.716	1,94
Patronato la Alhambra y Generalife	0	0	-	0	0	-
Centro Andaluz Arte Contemporáneo	0	0	-	0	0	-
Consejería de Justicia e Interior	2.913	4.059	-28,23	17.053	29.562	-42,31
Consejería Agric. Pesca y Des. Rural	147.094	252.159	-41,67	975.362	1.014.102	-3,82
I.A.I.F.A.P.A.P.E*	3.938	5.658	-30,40	33.118	38.342	-13,62
Agencia Gestión Agraria Pesquera Andalucía	0	0	-	0	0	-
Consejería Medio Amb. Y Ord. Terr.	-1.222.187	1.100.135	-211,09	10.379.193	9.110.649	13,92
Fondo Andaluz de Garantía Agraria	0	0	-	0	0	-
<b>Total Recaudación</b>	<b>29.678.571</b>	<b>35.042.998</b>	<b>-15,31</b>	<b>101.475.871</b>	<b>104.942.062</b>	<b>-3,30</b>

\* Instituto Andaluz de Investigación y Formación Agraria, Pesquera, Alimentaria y de la Producción Ecológica

### 3.3. Otros Ingresos de Derecho Público 2017-2016

	RECAUDACIÓN MENSUAL			RECAUDACIÓN ACUMULADA		
	JULIO			JULIO		
	2017	2016	% 17/16	2017	2016	% 17/16
Presidencia y Administración Local	865	2	-	930	1.647	-43,53
Parlamento de Andalucía	0	0	-	0	0	-
Deuda Pública	0	0	-	0	0	-
Cámara de Cuentas	0	0	-	0	0	-
Consejo Consultivo de Andalucía	0	0	-	0	0	-
Consejo Audiovisual de Andalucía	0	0	-	0	0	-
Consejo de la Transparencia y Protección de Datos de Andalucía	0	0	-	0	0	-
Consejería de Economía y Conocimiento	0	0	-	-1.596	0	-
I. Estadística y Cartografía Andalucía	0	0	-100,00	479	881	-45,68
Agencia de Defensa de la Competencia	2.333	900	159,26	-39.886	106.245	-137,54
Consejería de Hacienda y Administración Pública	8.733.760	12.984.414	-32,74	79.592.023	64.501.049	23,40
Instituto Andaluz Adm. Pública	451	0	-	4.659	22.809	-79,58
Agencia Tributaria de Andalucía	0	0	-	0	322	-100,00
Consejería de Educación	731.961	753.342	-2,84	5.457.775	5.204.991	4,86
Agencia Andaluza de Evaluación Educativa	0	0	-	0	0	-
Instituto Andaluz de Enseñanzas Artísticas Superiores	0	0	-	0	0	-
Consejería de Salud	9	4	114,50	872	145	502,49
Servicio Andaluz de Salud	8.404.238	2.880.015	191,81	102.603.053	67.573.139	51,84
Consejería Igualdad y Políticas Sociales	566.332	566.027	0,05	4.306.219	4.275.889	0,71
Instituto Andaluz de la Mujer	32.400	157.931	-79,49	211.139	291.565	-27,58
Instituto Andaluz de la Juventud	25.973	19.695	31,87	193.892	140.309	38,19
Consejería de Empleo, Empresa y Comercio	722.450	1.016.210	-28,91	1.525.381	1.903.182	-19,85
I.A. Prevención Riesgos Laborales	263.303	366.238	-28,11	1.862.369	1.960.680	-5,01
Servicio Andaluz de Empleo	3.899.091	1.296.015	200,85	7.143.479	10.263.485	-30,40
Consejería de Fomento y Vivienda	499	205	143,33	7.247	1.465	394,66
Consejería de Turismo y Deporte	23.601	5.527	327,03	75.135	35.786	109,96
Consejería de Cultura	12.745	10.768	18,35	65.633	64.313	2,05
Patronato la Alhambra y Generalife	4.141.096	4.359.336	-5,01	13.107.010	17.956.234	-27,01
Centro Andaluz Arte Contemporáneo	67	3.575	-98,13	13.561	14.554	-6,82
Consejería de Justicia e Interior	7.746	480	-	57.414	926	-
Consejería Agric. Pesca y Des. Rural	2	265.962	-100,00	18.364	266.767	-93,12
I.A.I.F.A.P.A.P.E*	28.215	14.353	96,58	349.638	580.838	-39,80
Agencia Gestión Agraria Pesquera Andalucía	1	8.153	-99,99	27.665	246.921	-88,80
Consejería Medio Amb. Y Ord. Terr.	0	0	-	0	17	-100,00
Fondo Andaluz de Garantía Agraria	0	15.758	-100,00	0	98.167	-100,00
<b>Total Recaudación</b>	<b>27.597.135</b>	<b>24.724.911</b>	<b>11,62</b>	<b>216.582.454</b>	<b>175.512.327</b>	<b>23,40</b>

\* Instituto Andaluz de Investigación y Formación Agraria, Pesquera, Alimentaria y de la Producción Ecológica