

INTRODUCCIÓN

El objetivo de la Estadística de Recaudación Tributaria es ofrecer información sobre los ingresos tributarios que nutren los presupuestos de la Junta de Andalucía, sus Agencias Administrativas y Agencias de Régimen Especial, mostrando la estructura de la recaudación, la procedencia y cuantía de la misma, y su evolución a lo largo del tiempo.

La periodicidad de su publicación es mensual, proporcionando en los distintos apartados tablas resúmenes de los ingresos en caja bajo distintas ópticas, tanto del mes de referencia como de los acumulados desde el 1 de enero hasta esa fecha y efectuando su comparativa con el mismo período del año anterior.

El concepto de caja utilizado es el de recaudación líquida aplicada. Siendo la recaudación aplicada una medida de ingresos cuyo criterio de registro es el momento de aplicación al presupuesto, incluyendo ingresos devengados en el presupuesto corriente o en ejercicios cerrados.

La estadística contempla toda la recaudación aplicable a los capítulos 1, 2 y 3 del presupuesto, procedente de figuras tributarias, gestionadas bien por la Comunidad Autónoma o bien por la Administración del Estado y de otros ingresos de derecho público.

La información se clasifica en tres bloques:

En el primero se muestran los resúmenes por conceptos presupuestarios de la recaudación de todos los recursos tributarios y se efectúa su diferenciación según se trate de figuras tributarias propias, cedidas de gestión propia o cedidas gestionadas por el Estado.

En el segundo de los bloques se ofrecen los resúmenes provinciales de los ingresos por tributos gestionados por la Comunidad Autónoma.

Y el tercero se centra específicamente en la recaudación de las Tasas y Otros Ingresos de Derecho Público desglosada por Secciones Presupuestarias, Consejerías, Agencias Administrativas y Agencias de Régimen Especial.

La fuente de datos es el sistema GIRO. Para la confección de este boletín los datos se han extraído a 6 de septiembre de 2017.

Para una mejor comprensión de los datos, se incluyen algunas representaciones gráficas que ayudarán a interpretarlos.

ÍNDICE

1. Recaudación Tributaria de la Junta de Andalucía, Agencias Administrativas y Agencias de Régimen Especial

- 1.1. Recaudación Tributaria Homogénea de la Junta de Andalucía, Agencias Administrativas y Agencias de Régimen Especial
- 1.2. Recaudación Tributaria de la Junta de Andalucía y sus Agencias Administrativas y Agencias de Régimen Especial
- 1.3. Detalle de la recaudación por las diferentes figuras tributarias propias
- 1.4. Detalle de la recaudación por las diferentes figuras tributarias cedidas de gestión propia
- 1.5. Detalle de los ingresos por las diferentes figuras tributarias cedidas gestionadas por el Estado sujetas a liquidación
 - 1.5.1. Recaudación de las entregas a cuenta
 - 1.5.2. Recaudación por liquidaciones de años anteriores
- 1.6. Detalle de la recaudación por las diferentes figuras tributarias cedidas gestionadas por el Estado. Entregas a cuenta
- 1.7. Detalle de la Recaudación de las diferentes figuras tributarias cedidas gestionadas por el Estado no sujetas a Liquidación
- 1.8. Recaudación mensual Homogénea por capítulos. Serie temporal 2017-2016
- 1.9. Recaudación mensual por capítulos. Serie temporal 2017-2016

2. Recaudación Provincial de los Tributos gestionados por la Junta de Andalucía, Agencias Administrativas y Agencias de Régimen Especial. Desglose por Conceptos

- 2.1. Almería. Recaudación mensual 2017-2016
- 2.2. Cádiz. Recaudación mensual 2017-2016
- 2.3. Córdoba. Recaudación mensual 2017-2016
- 2.4. Granada. Recaudación mensual 2017-2016
- 2.5. Huelva. Recaudación mensual 2017-2016
- 2.6. Jaén. Recaudación mensual 2017-2016
- 2.7. Málaga. Recaudación mensual 2017-2016
- 2.8. Sevilla. Recaudación mensual 2017-2016
- 2.9. Servicios Centrales. Recaudación mensual 2017-2016
- 2.10. Total Andalucía. Recaudación mensual 2017-2016

3. Tasas y Otros Ingresos de Derecho Público distribuidos por Consejerías, Agencias Administrativas y Agencias de Régimen Especial

- 3.1. Tasas y Otros Ingresos de Derecho Público distribuidos por Consejerías, Agencias Administrativas y Agencias de Régimen Especial
- 3.2. Tasas 2017-2016
- 3.3. Otros Ingresos de Derecho Público 2017-2016

1.1.Recaudación Tributaria Homogénea de la Junta de Andalucía y sus Agencias Administrativas *

	RECAUDACIÓN MENSUAL			RECAUDACIÓN ACUMULADA		
	AGOSTO			AGOSTO		
	2017	2016	% 17/16	2017	2016	% 17/16
IMPUESTOS DIRECTOS						
Impuesto sobre Sucesiones y Donaciones	38.562.014	30.360.178	27,02	243.744.740	236.348.654	3,13
Impuesto s/ Patrimonio de las Personas Físicas	70.221.981	59.718.778	17,59	74.845.467	61.183.811	22,33
Impuesto sobre Depósitos Bancarios	8.796.274	32.032.745	-72,54	26.021.828	49.087.202	-46,99
Tarifa Autonómica del IRPF	398.318.659	364.980.638	9,13	3.031.733.623	2.919.845.100	3,83
TOTAL	515.898.928	487.092.338	5,91	3.376.345.659	3.266.464.768	3,36
IMPUESTOS INDIRECTOS						
Transmisiones Patrimoniales	101.390.563	86.025.012	17,86	662.033.358	593.122.431	11,62
Actos Jurídicos Documentados	49.816.772	34.928.193	42,63	248.916.218	224.952.054	10,65
Impuesto Actividades de Juego No Presenciales	616	2.075.947	-99,97	9.650.796	8.896.296	8,48
Impuesto Valor Añadido	513.647.737	456.765.672	12,45	3.699.759.233	3.654.125.373	1,25
Impuestos Especiales de Fabricación	181.250.983	175.281.593	3,41	1.418.411.610	1.402.252.746	1,15
Impuesto s/ Determinados Medios de Transporte	4.922.242	7.858.405	-37,36	34.581.505	27.572.715	25,42
Impuesto sobre Hidrocarburos. Tipo autonómico	21.369.009	39.056.695	-45,29	151.949.453	152.837.680	-0,58
Impuestos Ecológicos	1.288.272	1.512.133	-14,80	4.981.893	6.067.705	-17,89
Impuestos Extinguidos	0	0	-	73.496	58	-
Canon de Mejora	53.100.762	46.988.619	13,01	123.709.162	115.258.927	7,33
TOTAL	926.786.956	850.492.270	8,97	6.354.066.723	6.185.085.985	2,73
TASAS						
Tasa Fiscal sobre el Juego	7.386.697	5.379.141	37,32	81.705.984	85.875.094	-4,85
Tasas Consejerías y Agencias	6.303.978	5.547.286	13,64	33.460.563	29.993.395	11,56
TOTAL	13.690.675	10.926.427	25,30	115.166.546	115.868.489	-0,61
TOTAL RECAUDACIÓN	1.456.376.559	1.348.511.035	8,00	9.845.578.928	9.567.419.242	2,91


Cifras en euros

*Nota: sin considerar las cantidades correspondientes a liquidaciones de ejercicios anteriores por las diferentes figuras tributarias cedidas gestionadas por el Estado

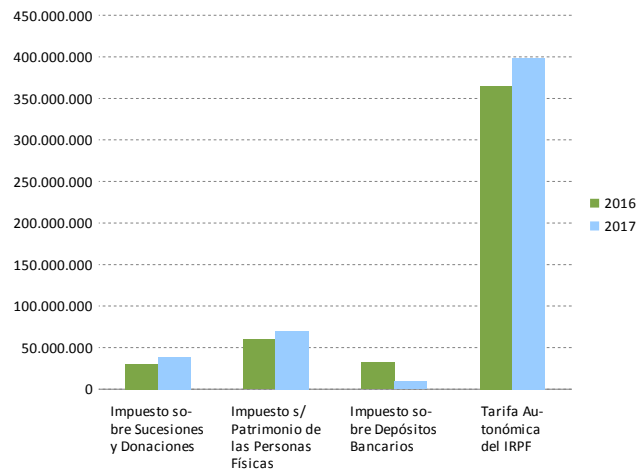
	RECAUDACIÓN MENSUAL			RECAUDACIÓN ACUMULADA		
	AGOSTO			AGOSTO		
	2017	2016	% 17/16	2017	2016	% 17/16
OTROS INGRESOS DE DERECHO PÚBLICO						
Otros Ingresos de Derecho Público	57.133.818	21.884.873	161,07	273.716.272	197.397.200	38,66
TOTAL RECAUDACIÓN	1.513.510.377	1.370.395.909	10,44	10.119.295.199	9.764.816.443	3,63

Cifras en euros

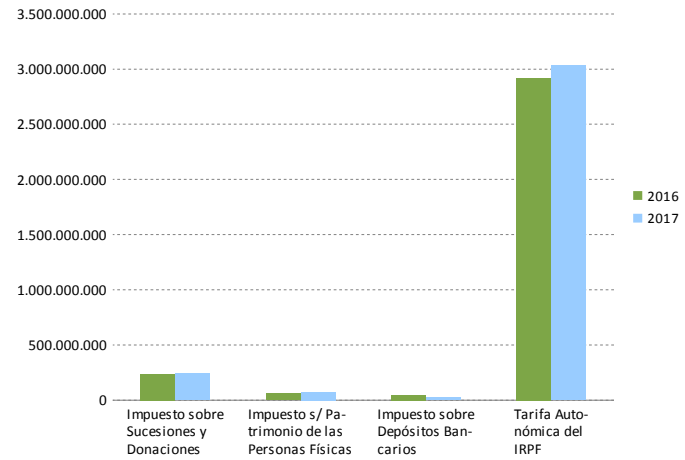
Recaudación Tributaria Mensual



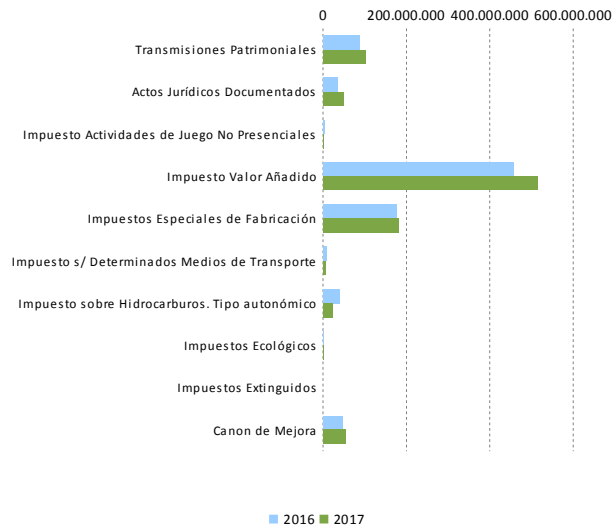
Impuestos Directos. Recaudación Mensual



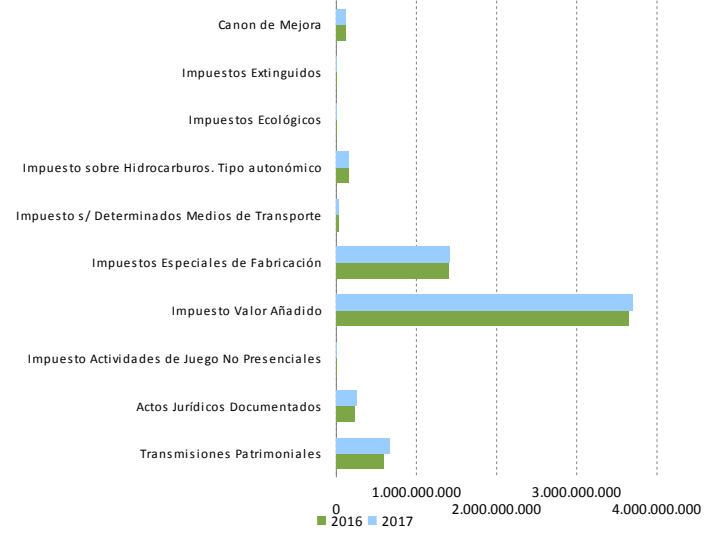
Impuestos Directos. Recaudación Acumulada



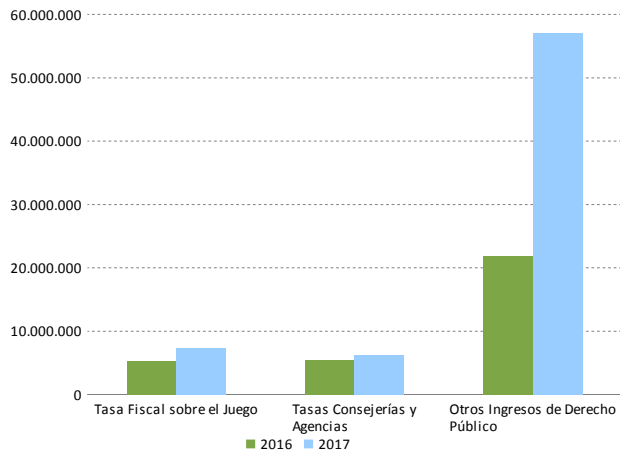
Impuestos Indirectos. Recaudación Mensual



Impuestos Indirectos. Recaudación Acumulada



Tasas y otros Ingresos de Derecho Público. Recaudación Mensual



Tasas y otros Ingresos de Derecho Público. Recaudación Acumulada



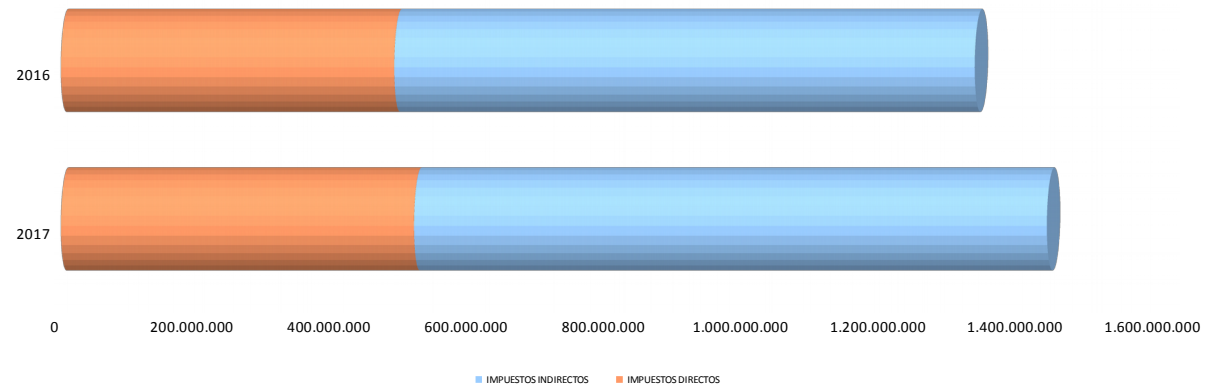
1.2. Recaudación Tributaria de la Junta de Andalucía y sus Agencias Administrativas **

	RECAUDACIÓN MENSUAL			RECAUDACIÓN ACUMULADA		
	AGOSTO			AGOSTO		
	2017	2016	% 17/16	2017	2016	% 17/16
IMPUESTOS DIRECTOS						
Impuesto sobre Sucesiones y Donaciones	38.562.014	30.360.178	27,02	243.744.740	236.348.654	3,13
Impuesto s/ Patrimonio de las Personas Físicas	70.221.981	59.718.778	17,59	74.845.467	61.183.811	22,33
Impuesto sobre Depósitos Bancarios	8.796.274	32.032.745	-72,54	26.021.828	49.087.202	-46,99
Tarifa Autonómica del IRPF	396.790.725	363.452.703	9,17	3.422.193.905	3.156.246.368	8,43
TOTAL	514.370.994	485.564.404	5,93	3.766.805.940	3.502.866.036	7,53
IMPUESTOS INDIRECTOS						
Transmisiones Patrimoniales	101.390.563	86.025.012	17,86	662.033.358	593.122.431	11,62
Actos Jurídicos Documentados	49.816.772	34.928.193	42,63	248.916.218	224.952.054	10,65
Impuesto Actividades de Juego No Presenciales	616	2.075.947	-99,97	9.650.796	8.896.296	8,48
Impuesto Valor Añadido	509.054.307	452.172.242	12,58	3.694.760.375	3.791.715.367	-2,56
Impuestos Especiales de Fabricación	181.058.260	175.088.871	3,41	1.459.074.064	1.308.951.681	11,47
Impuesto s/ Determinados Medios de Transporte	4.922.242	7.858.405	-37,36	34.581.505	27.572.715	25,42
Impuesto sobre Hidrocarburos. Tipo autonómico	21.369.009	39.056.695	-45,29	151.949.453	152.837.680	-0,58
Impuestos Ecológicos	1.288.272	1.512.133	-14,80	4.981.893	6.067.705	-17,89
Impuestos Extinguidos	0	0	-	73.496	58	-
Canon de Mejora	53.100.762	46.988.619	13,01	123.709.162	115.258.927	7,33
TOTAL	922.000.804	845.706.118	9,02	6.389.730.318	6.229.374.914	2,57
TASAS Y OTROS INGRESOS DE DERECHO PÚBLICO						
Tasa Fiscal sobre el Juego	7.386.697	5.379.141	37,32	81.705.984	85.875.094	-4,85
Tasas Consejerías y Agencias	6.303.978	5.547.286	13,64	33.460.563	29.993.395	11,56
TOTAL	13.690.675	10.926.427	25,30	115.166.546	115.868.489	-0,61
TOTAL RECAUDACIÓN	1.450.062.473	1.342.196.949	8,04	10.271.702.804	9.848.109.439	4,30
	RECAUDACIÓN MENSUAL			RECAUDACIÓN ACUMULADA		
	AGOSTO			AGOSTO		
	2017	2016	% 17/16	2017	2016	% 17/16
OTROS INGRESOS DE DERECHO PÚBLICO						
Otros Ingresos de Derecho Público	57.133.818	21.884.873	161,07	273.716.272	197.397.200	38,66
TOTAL RECAUDACIÓN	1.507.196.291	1.364.081.822	10,49	10.545.419.076	10.045.506.640	4,98

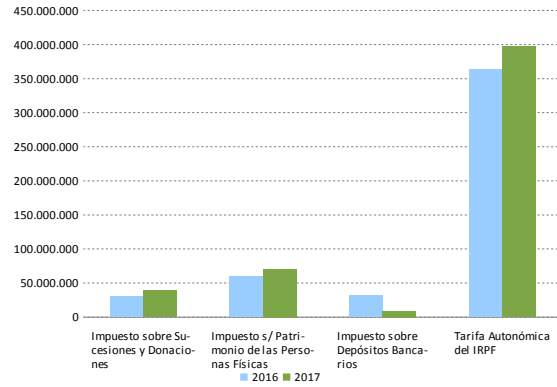
Cifras en euros

**Nota: incluidas las cantidades correspondientes a liquidaciones de ejercicios anteriores por las diferentes figuras tributarias cedidas gestionadas por el Estado

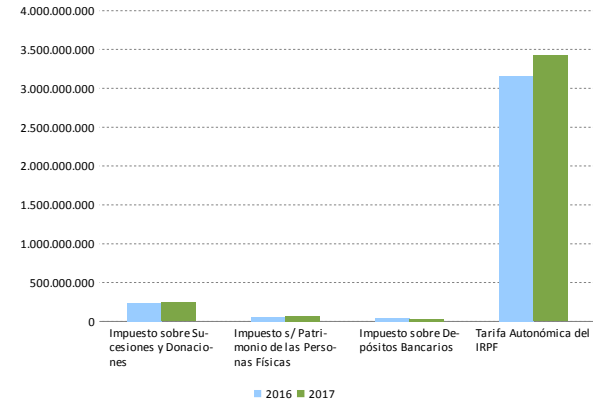
Recaudación Tributaria y liquidaciones años anteriores



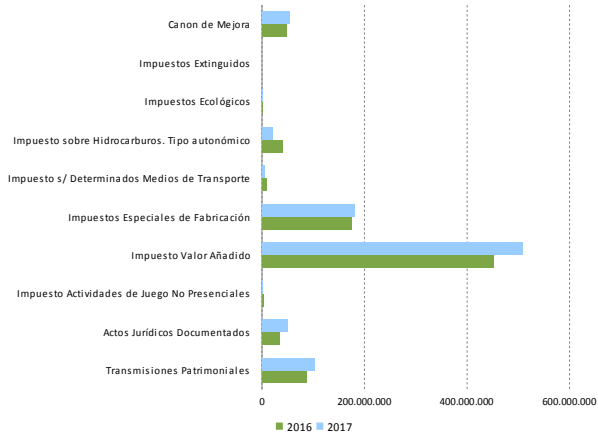
Impuestos Directos. Recaudación Mensual y liquidaciones años anteriores



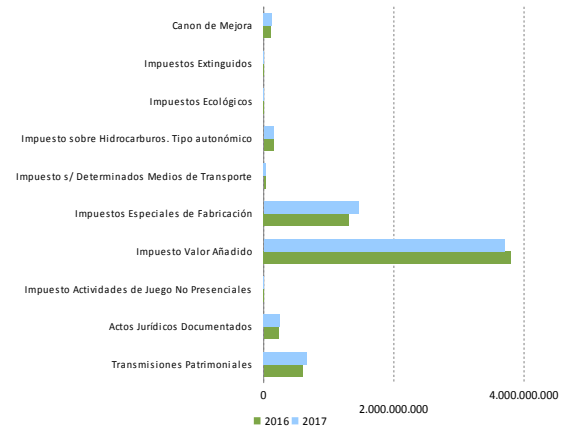
Impuestos Directos. Recaudación Acumulada y liquidaciones años anteriores



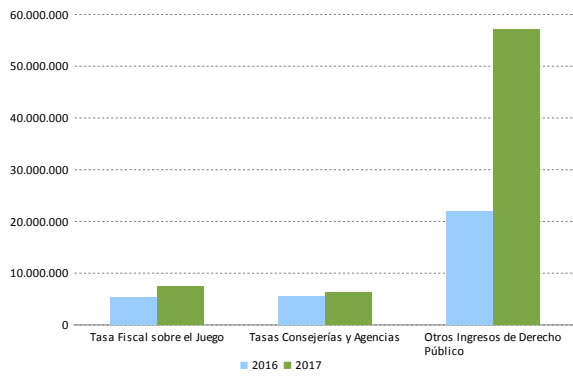
Impuestos Indirectos. Recaudación Mensual y liquidaciones años anteriores



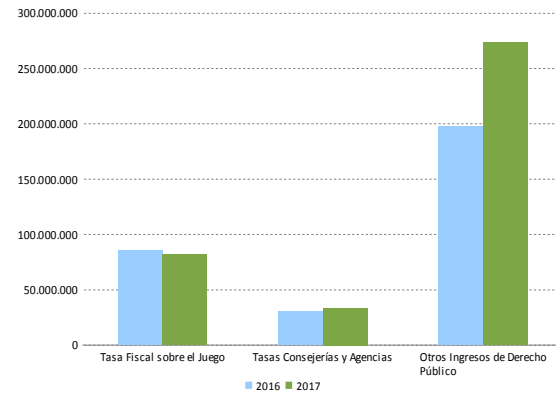
Impuestos Indirectos. Recaudación Acumulada y liquidaciones años anteriores



Tasas y otros Ingresos de Derecho Público. Recaudación Mensual y liquidaciones años anteriores



Tasas y otros Ingresos de Derecho Público. Recaudación Acumulada y liquidaciones años anteriores



1.3. Detalle de la recaudación por las diferentes figuras tributarias propias

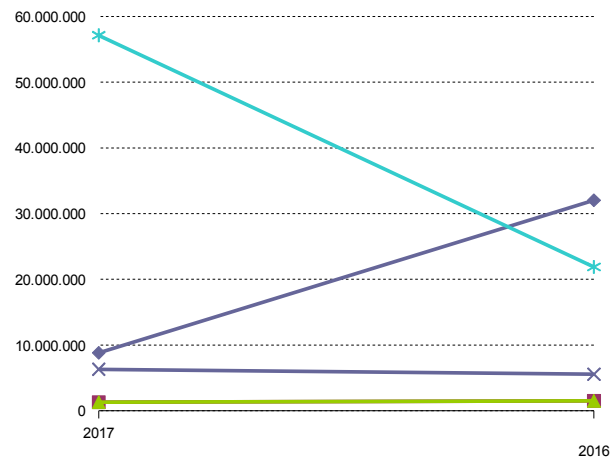
	RECAUDACIÓN MENSUAL			RECAUDACIÓN ACUMULADA		
	AGOSTO			AGOSTO		
	2017	2016	% 17/16	2017	2016	% 17/16
IMPUESTOS DIRECTOS						
Impuesto sobre Depósitos Bancarios (*)	8.796.274	32.032.745	-72,54	26.021.828	49.087.202	-46,99
TOTAL	8.796.274	32.032.745	-72,54	26.021.828	49.087.202	-46,99
IMPUESTOS INDIRECTOS						
Impuestos Ecológicos	1.288.272	1.512.133	-14,80	4.981.893	6.067.705	-17,89
Emisiones Gases a la Atmósfera	453.541	679.729	-33,28	1.622.659	3.044.819	-46,71
Vertidos a Aguas Litorales	749.968	734.194	2,15	3.020.614	2.685.817	12,47
Depósitos Residuos Radioactivos	0	0	-	0	0	-
Depósitos Residuos Peligrosos	27.851	20.922	33,12	138.226	84.756	63,09
Bolsas de Plástico	56.913	77.288	-26,36	200.394	252.314	-20,58
Canon de Mejora	53.100.762	46.988.619	13,01	123.709.162	115.258.927	7,33
TOTAL	54.389.034	48.500.752	12,14	128.691.055	121.326.632	6,07
TASAS						
Tasas Consejerías y Agencias	6.303.978	5.547.286	13,64	33.460.563	29.993.395	11,56
TOTAL RECAUDACIÓN	69.489.287	86.080.783	-19,27	188.173.445	200.407.229	-6,10
	RECAUDACIÓN MENSUAL			RECAUDACIÓN ACUMULADA		
	AGOSTO			AGOSTO		
	2017	2016	% 17/16	2017	2016	% 17/16
Otros Ingresos de Derecho Público	57.133.818	21.884.873	161,07	273.716.272	197.397.200	38,66
TOTAL RECAUDACIÓN	126.623.105	107.965.657	17,28	461.889.717	397.804.430	16,11

Cifras en euros

(*) A partir del Acuerdo de Compensación adoptado en Comisión Mixta de Asuntos Económicos y Fiscales del día 23 de diciembre de 2013, los ingresos anuales procedentes Impuesto sobre Depósitos de Clientes en Entidades de Crédito de Andalucía se registran como transferencia.

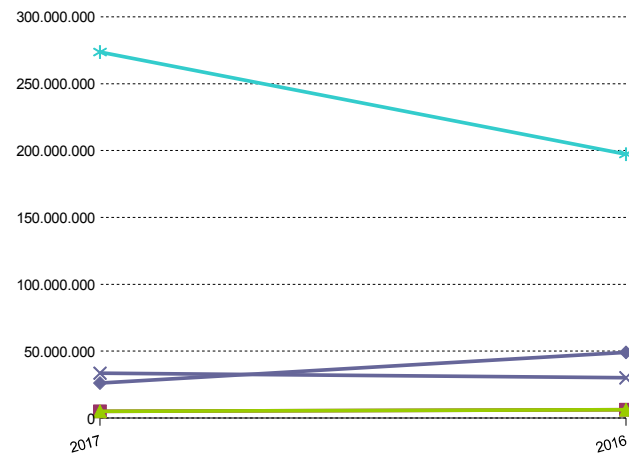
La recaudación registrada en capítulo I es la obtenida como resultado de las actuaciones de inspección respecto de los ejercicios fiscales 2012 y 2013.

Recaudación Mensual. Figuras Tributarias propias



- ◆ Impuesto sobre Depósitos Bancarios (*)
- Impuestos Ecológicos
- ▲ Impuestos Ecológicos
- × Tasas Consejerías y Agencias
- * Otros Ingresos de Derecho Público

Recaudación Acumulada. Figuras tributarias propias



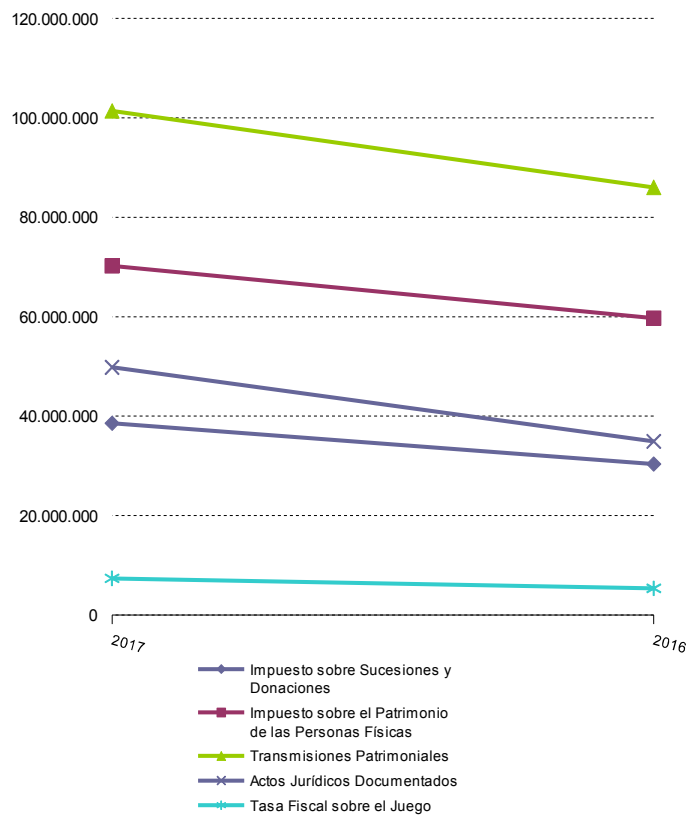
- ◆ Impuesto sobre Depósitos Bancarios (*)
- Impuestos Ecológicos
- ▲ Impuestos Ecológicos
- × Tasas Consejerías y Agencias
- * Otros Ingresos de Derecho Público

1.4. Detalle de la recaudación por las diferentes figuras tributarias cedidas de gestión propia

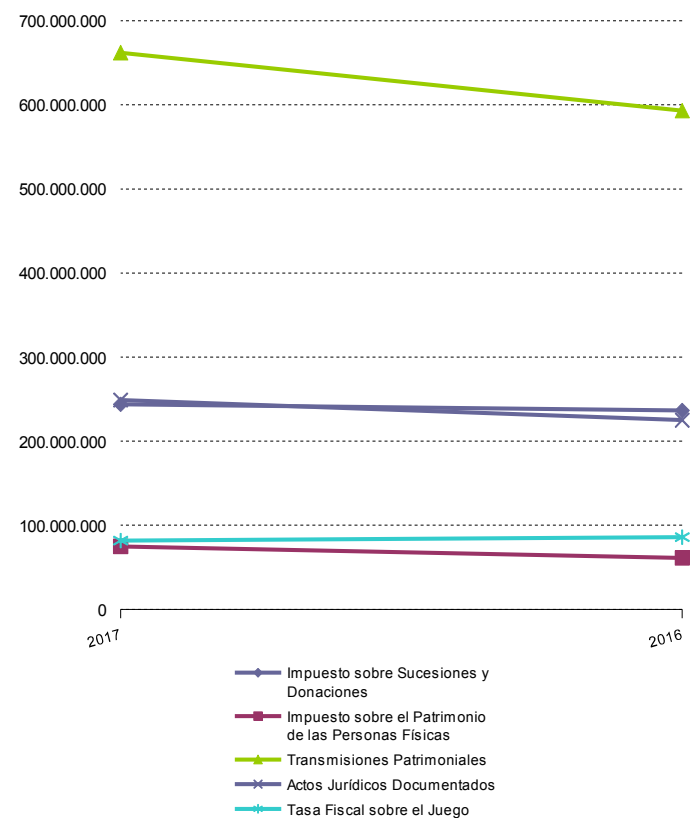
	RECAUDACIÓN MENSUAL			RECAUDACIÓN ACUMULADA		
	AGOSTO			AGOSTO		
	2017	2016	% 17/16	2017	2016	% 17/16
IMPUESTOS DIRECTOS						
Impuesto sobre Sucesiones y Donaciones	38.562.014	30.360.178	27,02	243.744.740	236.348.654	3,13
Impuesto sobre el Patrimonio de las Personas Físic	70.221.981	59.718.778	17,59	74.845.467	61.183.811	22,33
TOTAL	108.783.995	90.078.956	20,77	318.590.207	297.532.466	7,08
IMPUESTOS INDIRECTOS						
Transmisiones Patrimoniales	101.390.563	86.025.012	17,86	662.033.358	593.122.431	11,62
Actos Jurídicos Documentados	49.816.772	34.928.193	42,63	248.916.218	224.952.054	10,65
Impuestos Extinguidos	0	0	-	73.496	58	-
TOTAL	151.207.335	120.953.206	25,01	911.023.072	818.074.542	11,36
TASAS						
Tasa Fiscal sobre el Juego	7.386.697	5.379.141	37,32	81.705.984	85.875.094	-4,85
TOTAL	7.386.697	5.379.141	37,32	81.705.984	85.875.094	-4,85
TOTAL RECAUDACIÓN	267.378.026	216.411.302	23,55	1.311.319.263	1.201.482.102	9,14

Cifras en euros

Recaudación mensual. Figuras tributarias cedidas de gestión propia



Recaudación acumulada. Figuras tributarias cedidas de gestión propia



1.5. Detalle de los ingresos por las diferentes figuras tributarias cedidas gestionadas por el Estado sujetas a liquidación

1.5.1. Recaudación de las entregas a cuenta

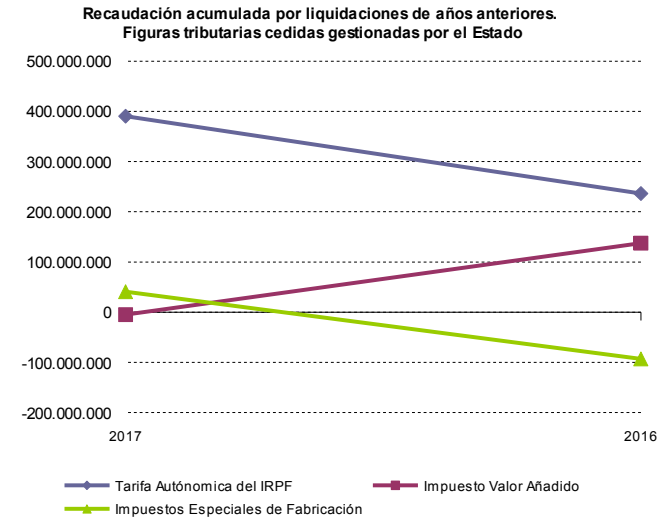
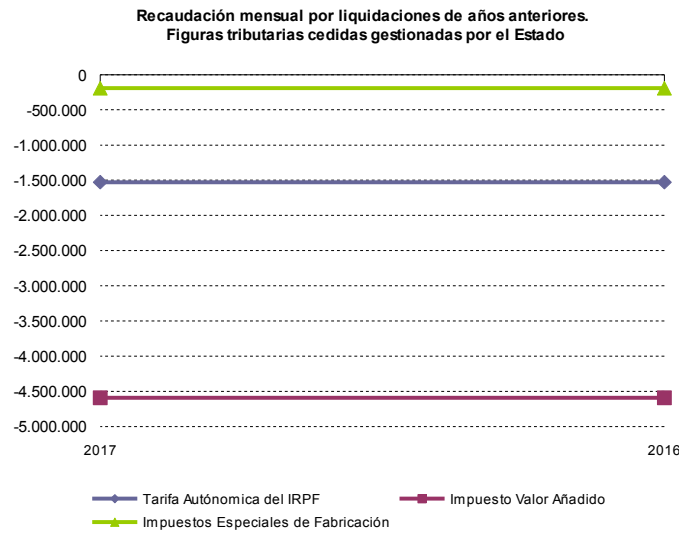
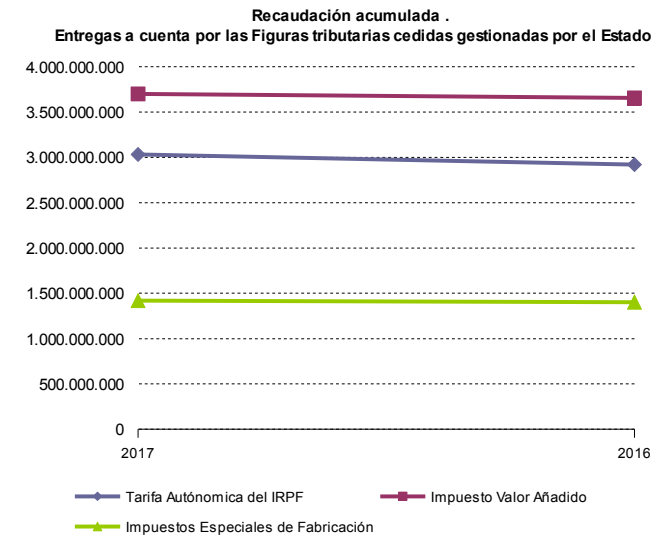
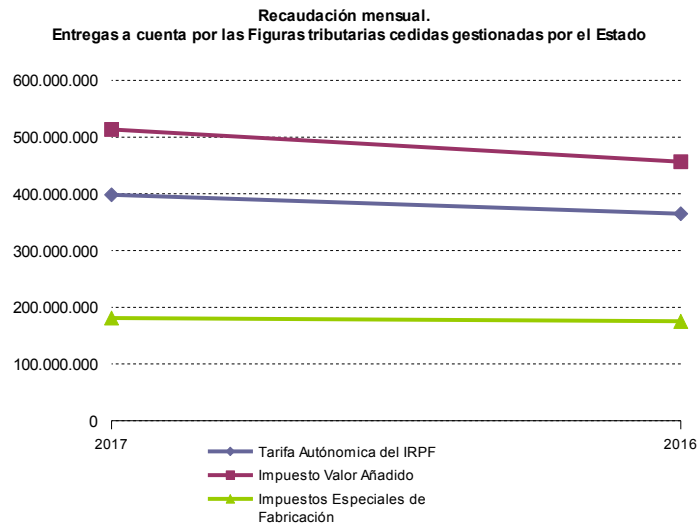
	RECAUDACIÓN MENSUAL			RECAUDACIÓN ACUMULADA		
	AGOSTO			AGOSTO		
	2017	2016	% 17/16	2017	2016	% 17/16
IMPUESTOS DIRECTOS						
Tarifa Autónoma del IRPF	398.318.659	364.980.638	9,13	3.031.733.623	2.919.845.100	3,83
TOTAL	398.318.659	364.980.638	9,13	3.031.733.623	2.919.845.100	3,83
IMPUESTOS INDIRECTOS						
Impuesto Valor Añadido	513.647.737	456.765.672	12,45	3.699.759.233	3.654.125.373	1,25
Impuestos Especiales de Fabricación	181.250.983	175.281.593	3,41	1.418.411.610	1.402.252.746	1,15
Impuesto s/ Alcohol	8.426.285	6.682.827	26,09	59.599.700	53.462.613	11,48
Impuesto s/ Productos Intermedios	218.438	147.744	47,85	1.373.030	1.181.953	16,17
Impuesto s/ Cerveza	2.884.595	2.691.178	7,19	23.187.000	21.529.420	7,70
Impuesto s/ Lab. Tabaco	56.152.262	52.449.028	7,06	435.120.493	419.592.227	3,70
Impuesto s/ Hidrocarburos. Tipos estatales	95.671.445	94.467.018	1,27	751.992.930	755.736.140	-0,50
Impuesto s/ Electricidad	17.897.958	18.843.799	-5,02	147.138.457	150.750.393	-2,40
TOTAL	694.898.719	632.047.265	9,94	5.118.170.843	5.056.378.120	1,22
TOTAL RECAUDACIÓN	1.093.217.378	997.027.902	9,65	8.149.904.466	7.976.223.220	2,18

Cifras en euros

1.5.2. Recaudación por liquidaciones de años anteriores

	RECAUDACIÓN MENSUAL			RECAUDACIÓN ACUMULADA		
	AGOSTO			AGOSTO		
	2017	2016	% 17/16	2017	2016	% 17/16
IMPUESTOS DIRECTOS						
Tarifa Autónoma del IRPF	-1.527.934	-1.527.934	0,00	390.460.281	236.401.268	65,17
TOTAL	-1.527.934	-1.527.934	0,00	390.460.281	236.401.268	65,17
IMPUESTOS INDIRECTOS						
Impuesto Valor Añadido	-4.593.430	-4.593.430	0,00	-4.998.859	137.589.994	-103,63
Impuestos Especiales de Fabricación	-192.722	-192.722	0,00	40.662.454	-93.301.065	143,58
Impuesto s/ Alcohol	-29.049	-29.049	0,00	5.856.745	5.719.851	2,39
Impuesto s/ Productos Intermedios	-379	-379	0,00	21.541	140.492	-84,67
Impuesto s/ Cerveza	-3.294	-3.294	0,00	1.527.975	2.960.970	-48,40
Impuesto s/ Lab. Tabaco	-42.745	-42.745	0,00	44.479.801	-104.588.034	142,53
Impuesto s/ Hidrocarburos. Tipo autonómico	-115.458	-115.458	0,00	-1.266.960	44.315.690	-102,86
Impuesto s/ Electricidad	-1.798	-1.798	0,00	-9.956.648	-41.850.034	76,21
TOTAL	-4.786.152	-4.786.152	0,00	35.663.595	44.288.929	-19,48
TOTAL RECAUDACIÓN	-6.314.086	-6.314.086	0,00	426.123.877	280.690.197	51,81

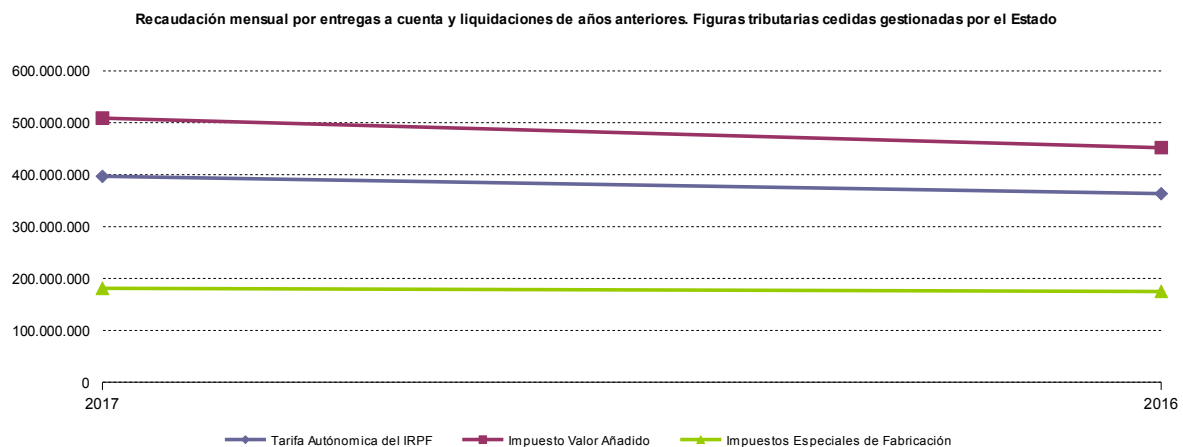
Cifras en euros



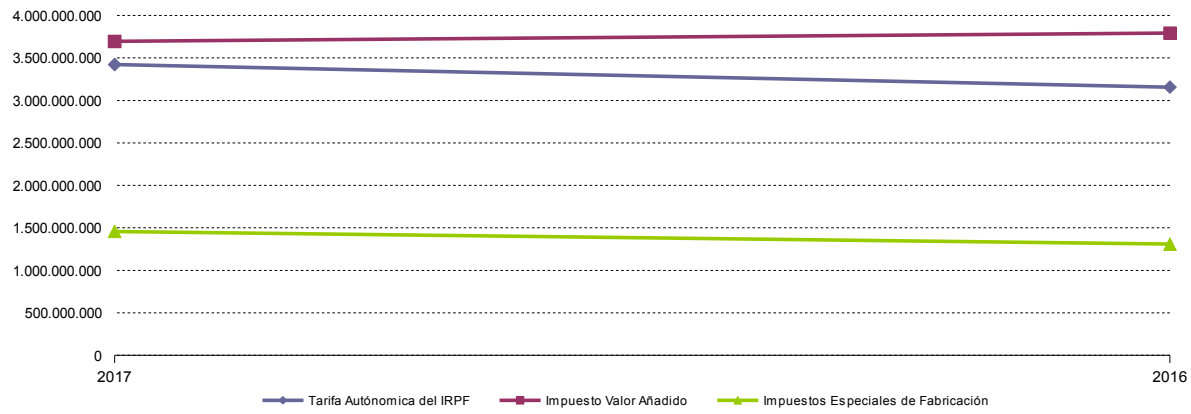
1.6. Detalle de la recaudación por las diferentes figuras tributarias cedidas gestionadas por el Estado. Entregas a cuenta del ejercicio corriente y Liquidaciones de años anteriores

	RECAUDACIÓN MENSUAL			RECAUDACIÓN ACUMULADA		
	AGOSTO			AGOSTO		
	2017	2016	% 17/16	2017	2016	% 17/16
IMPUESTOS DIRECTOS						
Tarifa Autónoma del IRPF	396.790.725	363.452.703	9,17	3.422.193.905	3.156.246.368	8,43
TOTAL	396.790.725	363.452.703	9,17	3.422.193.905	3.156.246.368	8,43
IMPUESTOS INDIRECTOS						
Impuesto Valor Añadido	509.054.307	452.172.242	12,58	3.694.760.375	3.791.715.367	-2,56
Impuestos Especiales de Fabricación	181.058.260	175.088.871	3,41	1.459.074.064	1.308.951.681	11,47
Impuesto s/ Alcohol	8.397.236	6.653.778	26,20	65.456.445	59.182.465	10,60
Impuesto s/ Productos Intermedios	218.059	147.365	47,97	1.394.571	1.322.445	5,45
Impuesto s/ Cerveza	2.881.301	2.687.883	7,20	24.714.975	24.490.390	0,92
Impuesto s/ Lab. Tabaco	56.109.517	52.406.284	7,07	479.600.294	315.004.193	52,25
Impuesto s/ Hidrocarburos. Tipos estatales	95.555.987	94.351.560	1,28	750.725.970	800.051.830	-6,17
Impuesto s/ Electricidad	17.896.160	18.842.001	-5,02	137.181.808	108.900.359	25,97
TOTAL	690.112.567	627.261.113	10,02	5.153.834.438	5.100.667.048	1,04
TOTAL RECAUDACIÓN	1.086.903.292	990.713.816	9,71	8.576.028.343	8.256.913.417	3,86

Cifras en euros



Recaudación acumulada por entregas a cuenta y liquidaciones de años anteriores. Figuras tributarias cedidas gestionadas por el Estado

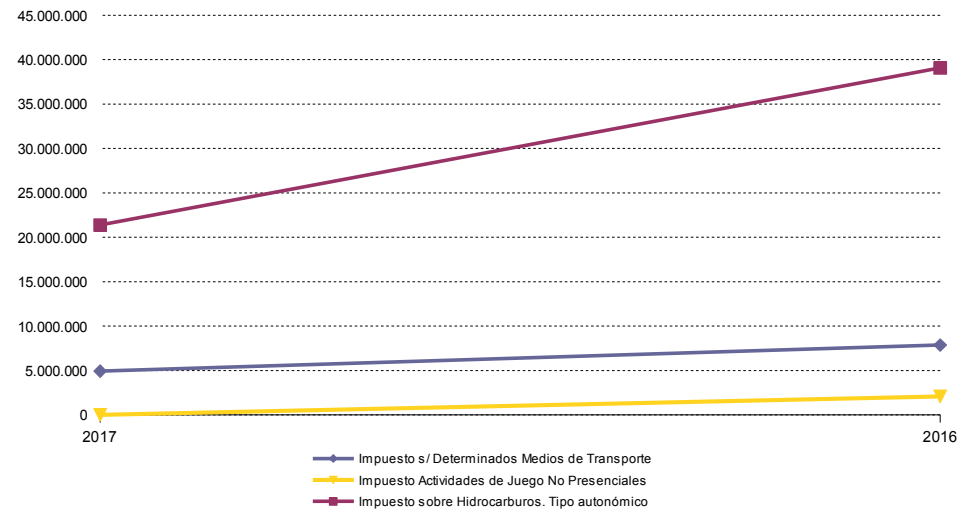


1.7. Detalle de la Recaudación de las diferentes figuras tributarias cedidas gestionadas por el Estado no sujetas a Liquidación

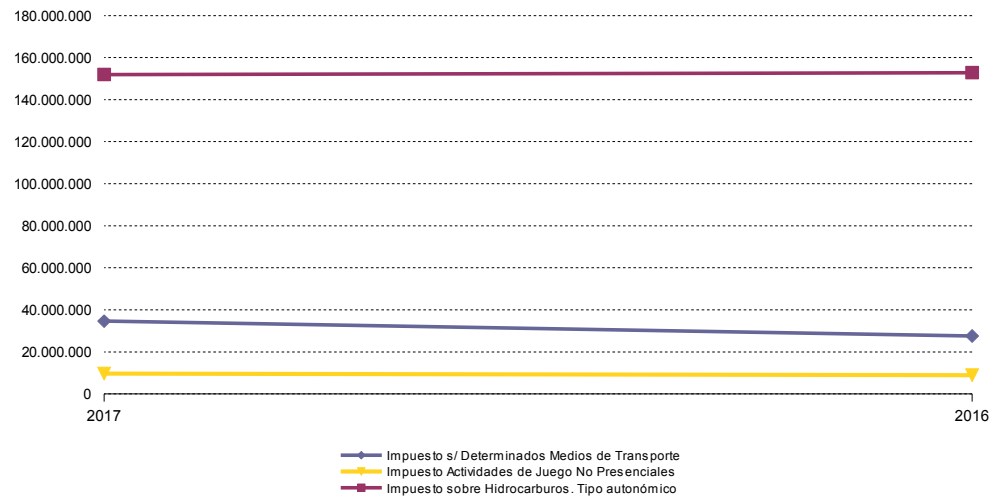
	RECAUDACIÓN MENSUAL			RECAUDACIÓN ACUMULADA		
	AGOSTO			AGOSTO		
	2017	2016	% 17/16	2017	2016	% 17/16
IMPUESTOS INDIRECTOS						
Impuesto Actividades de Juego No Presenciales	616	2.075.947	-99,97	9.650.796	8.896.296	8,48
Impuesto s/ Determinados Medios de Transporte	4.922.242	7.858.405	-37,36	34.581.505	27.572.715	25,42
Impuesto sobre Hidrocarburos. Tipo autonómico	21.369.009	39.056.695	-45,29	151.949.453	152.837.680	-0,58
TOTAL RECAUDACIÓN	26.291.868	48.991.047	-46,33	196.181.753	189.306.691	3,63

Cifras en euros

Recaudación mensual de Figuras tributarias cedidas gestionadas por el Estado no sujetas a liquidación



Recaudación acumulada de Figuras tributarias cedidas gestionadas por el Estado no sujetas a liquidación



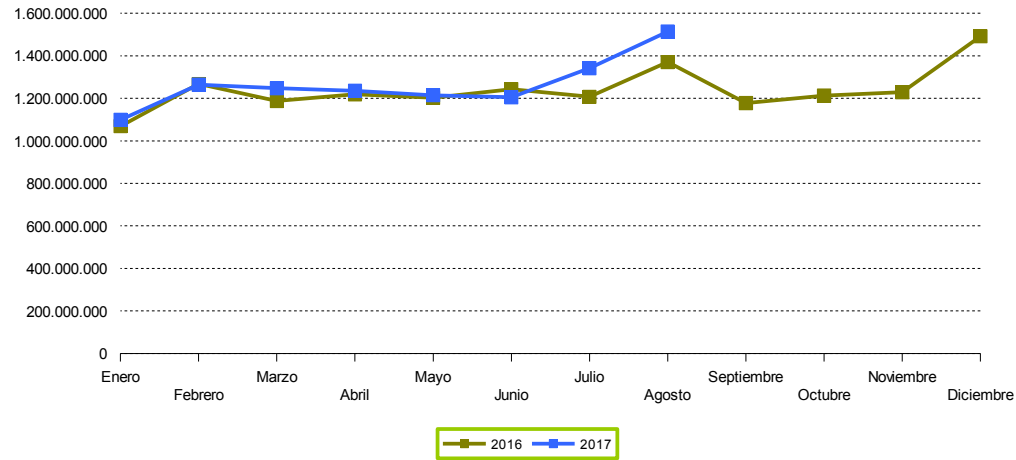
1.8. Recaudación mensual Homogénea* por capítulos. Serie temporal 2017-2016.

	IMPUESTOS DIRECTOS	IMPUESTOS INDIRECTOS	TASAS	OTROS INGRESOS DE DERECHO PÚBLICO	TOTAL MENSUAL	TOTAL MENSUAL ACUMULADO
2016						
Enero	370.507.678	694.187.049	4.232.177	42.266	1.068.969.171	1.068.969.171
Febrero	402.027.118	836.445.744	7.049.551	21.633.071	1.267.155.484	2.336.124.655
Marzo	402.419.929	747.072.216	7.924.948	30.040.950	1.187.458.044	3.523.582.698
Abril	399.087.970	752.827.680	31.373.784	35.576.354	1.218.865.788	4.742.448.486
Mayo	390.980.475	761.654.843	10.804.906	38.769.740	1.202.209.965	5.944.658.451
Junio	415.706.720	793.639.030	8.513.698	24.725.035	1.242.584.483	7.187.242.934
Julio	398.642.539	748.767.153	35.042.998	24.724.911	1.207.177.601	8.394.420.534
Agosto	487.092.338	850.492.270	10.926.427	21.884.873	1.370.395.909	9.764.816.443
Septiembre	389.125.853	754.404.687	6.939.532	26.620.363	1.177.090.435	10.941.906.878
Octubre	397.111.345	746.401.790	38.274.760	30.835.443	1.212.623.338	12.154.530.216
Noviembre	421.135.024	763.662.367	16.432.685	27.284.689	1.228.514.766	13.383.044.982
Diciembre	415.344.706	828.621.154	42.122.640	205.431.903	1.491.520.402	14.874.565.384
2017						
Enero	384.347.390	710.226.466	2.652.603	1.112.194	1.098.338.653	1.098.338.653
Febrero	413.437.856	798.384.789	9.403.765	42.455.507	1.263.681.917	2.362.020.570
Marzo	411.403.292	777.648.845	16.663.312	41.403.026	1.247.118.475	3.609.139.045
Abril	403.049.069	767.249.999	26.842.285	38.657.244	1.235.798.597	4.844.937.642
Mayo	406.290.904	760.088.324	10.227.345	37.724.833	1.214.331.406	6.059.269.048
Junio	411.864.093	759.408.034	6.007.990	27.632.515	1.204.912.631	7.264.181.680
Julio	430.054.127	854.273.310	29.678.571	27.597.135	1.341.603.143	8.605.784.822
Agosto	515.898.928	926.786.956	13.690.675	57.133.818	1.513.510.377	10.119.295.199

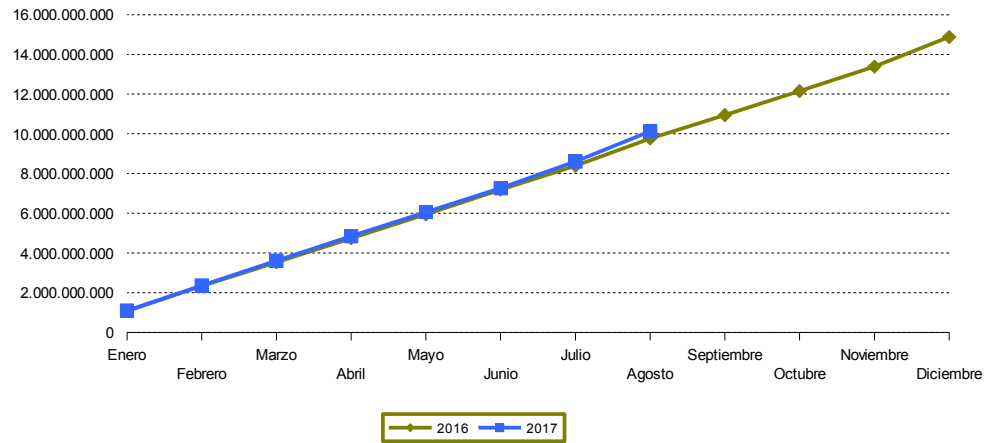
Cifras en euros

*Nota: sin considerar las cantidades correspondientes a liquidaciones de ejercicios anteriores por las diferentes figuras tributarias cedidas gestionadas por el Estado

Recaudación mensual



Recaudación mensual acumulada



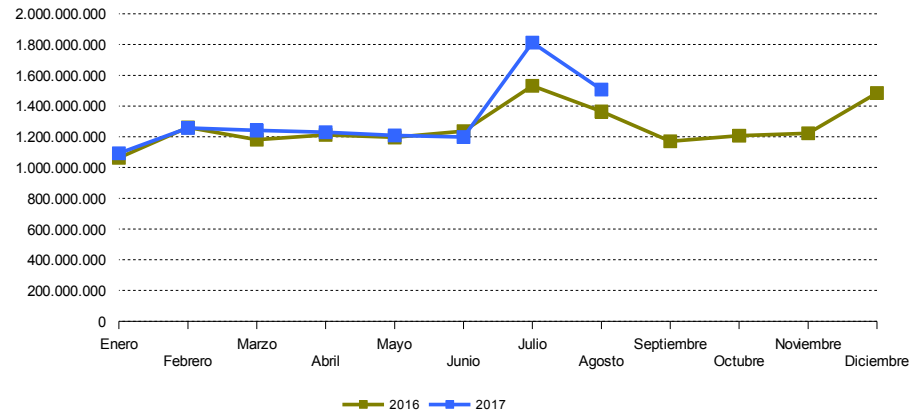
1.9. Recaudación mensual por capítulos. Serie temporal 2017-2016. **

	IMPUESTOS DIRECTOS	IMPUESTOS INDIRECTOS	TASAS	OTROS INGRESOS DE DERECHO PÚBLICO	TOTAL MENSUAL	TOTAL MENSUAL ACUMULADO
2016						
Enero	368.979.744	689.400.897	4.232.177	42.266	1.062.655.084	1.062.655.084
Febrero	400.499.184	831.659.592	7.049.551	21.633.071	1.260.841.398	2.323.496.482
Marzo	400.891.995	742.286.064	7.924.948	30.040.950	1.181.143.958	3.504.640.440
Abril	397.560.036	748.041.528	31.373.784	35.576.354	1.212.551.702	4.717.192.141
Mayo	389.452.541	756.868.691	10.804.906	38.769.740	1.195.895.878	5.913.088.020
Junio	414.178.786	788.852.878	8.513.698	24.725.035	1.236.270.396	7.149.358.416
Julio	645.739.347	826.559.146	35.042.998	24.724.911	1.532.066.401	8.681.424.817
Agosto	485.564.404	845.706.118	10.926.427	21.884.873	1.364.081.822	10.045.506.640
Septiembre	387.597.919	749.618.534	6.939.532	26.620.363	1.170.776.349	11.216.282.988
Octubre	395.583.411	741.615.638	38.274.760	30.835.443	1.206.309.252	12.422.592.240
Noviembre	419.607.090	758.876.215	16.432.685	27.284.689	1.222.200.680	13.644.792.920
Diciembre	413.816.771	823.835.002	42.122.640	205.431.903	1.485.206.315	15.129.999.235
2017						
Enero	382.819.456	705.440.314	2.652.603	1.112.194	1.092.024.567	1.092.024.567
Febrero	411.909.921	793.598.637	9.403.765	42.455.507	1.257.367.831	2.349.392.397
Marzo	409.875.358	772.862.693	16.663.312	41.403.026	1.240.804.389	3.590.196.786
Abril	401.521.135	762.463.847	26.842.285	38.657.244	1.229.484.511	4.819.681.297
Mayo	404.762.970	755.302.172	10.227.345	37.724.833	1.208.017.320	6.027.698.617
Junio	410.336.159	754.621.881	6.007.990	27.632.515	1.198.598.545	7.226.297.162
Julio	831.209.947	923.439.969	29.678.571	27.597.135	1.811.925.623	9.038.222.785
Agosto	514.370.994	922.000.804	13.690.675	57.133.818	1.507.196.291	10.545.419.076

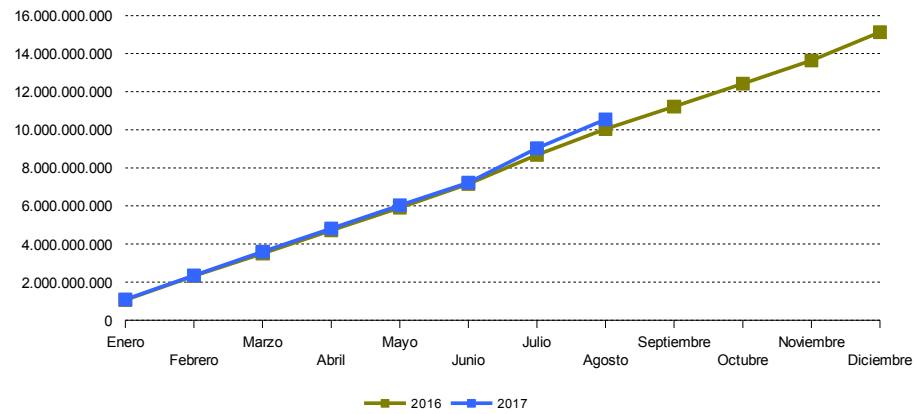
Cifras en euros

**Nota: incluidas las cantidades correspondientes a liquidaciones de ejercicios anteriores por las diferentes figuras tributarias cedidas gestionadas por el Estado

Recaudación mensual y Liquidación de años anteriores



Recaudación mensual acumulada y Liquidación de años anteriores



2. Recaudación Provincial de los Tributos gestionados por la Junta de Andalucía y sus Agencias Administrativas. Desglose por Conceptos

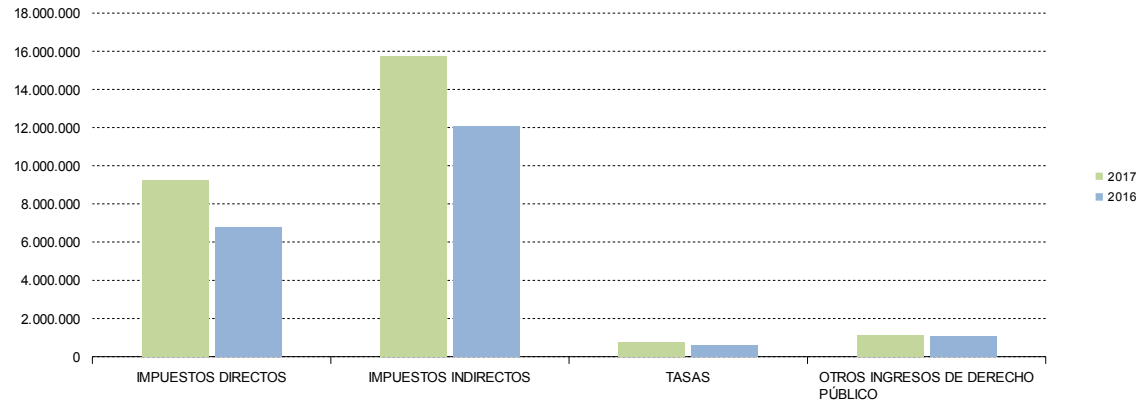
2.1. Almería. Recaudación mensual 2017-2016

	RECAUDACIÓN MENSUAL			RECAUDACIÓN ACUMULADA		
	AGOSTO			AGOSTO		
	2017	2016	% 17/16	2017	2016	% 17/16
IMPUESTOS DIRECTOS						
Impuesto sobre Sucesiones y Donaciones	2.832.246	1.455.606	94,57	12.841.538	12.778.279	0,50
Impuesto sobre el Patrimonio de las Personas Físicas	6.421.575	5.312.087	20,89	6.618.164	5.443.488	21,58
Impuesto sobre Depósitos Bancarios	0	0	-	0	0	-
TOTAL	9.253.820	6.767.694	36,74	19.459.702	18.221.768	6,79
IMPUESTOS INDIRECTOS						
Transmisiones Patrimoniales	8.916.575	8.356.439	6,70	55.166.063	53.604.632	2,91
Actos Jurídicos Documentados	6.549.467	3.213.933	103,78	23.928.415	19.789.131	20,92
Impuesto Actividades de Juego No Presenciales	0	0	-	0	0	-
Impuestos Ecológicos	288.650	495.166	-41,71	944.143	1.987.459	-52,49
Impuestos Extinguidos	0	0	-	0	0	-
Canon de Mejora	0	0	-	0	0	-
TOTAL	15.754.691	12.065.539	30,58	80.038.620	75.381.222	6,18
TASAS						
Tasa Fiscal sobre el Juego	376.767	199.900	88,48	6.596.089	6.648.169	-0,78
Tasas Consejerías y Agencias	356.894	402.875	-11,41	2.035.532	2.038.710	-0,16
TOTAL	733.662	602.775	21,71	8.631.621	8.686.879	-0,64
TOTAL RECAUDACIÓN	25.742.173	19.436.008	32,45	108.129.944	102.289.869	5,71

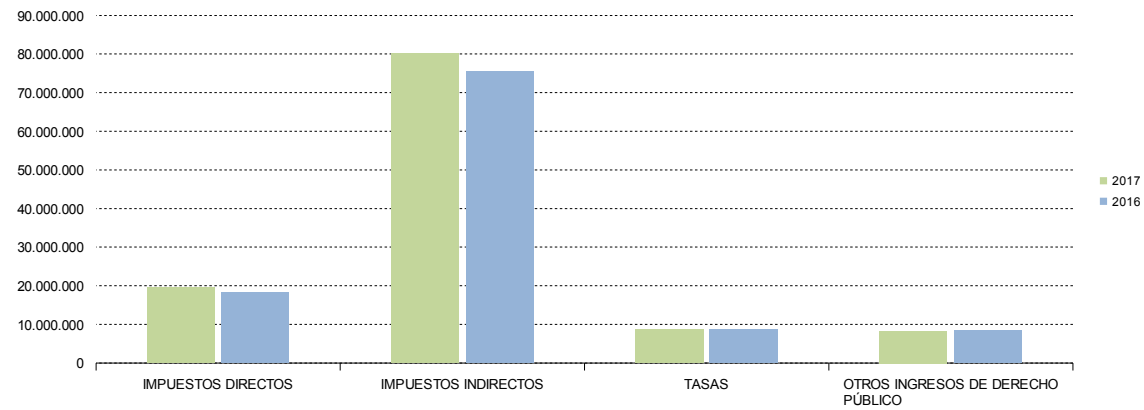
	RECAUDACIÓN MENSUAL			RECAUDACIÓN ACUMULADA		
	AGOSTO			AGOSTO		
	2017	2016	% 17/16	2017	2016	% 17/16
OTROS INGRESOS DE DERECHO PÚBLICO						
Otros Ingresos de Derecho Público	1.124.366	1.048.498	7,24	8.246.350	8.313.010	-0,80
TOTAL RECAUDACIÓN	26.866.539	20.484.506	31,16	116.376.294	110.602.879	5,22

Cifras en euros

Almería. Recaudación mensual por conceptos



Almería. Recaudación acumulada por conceptos



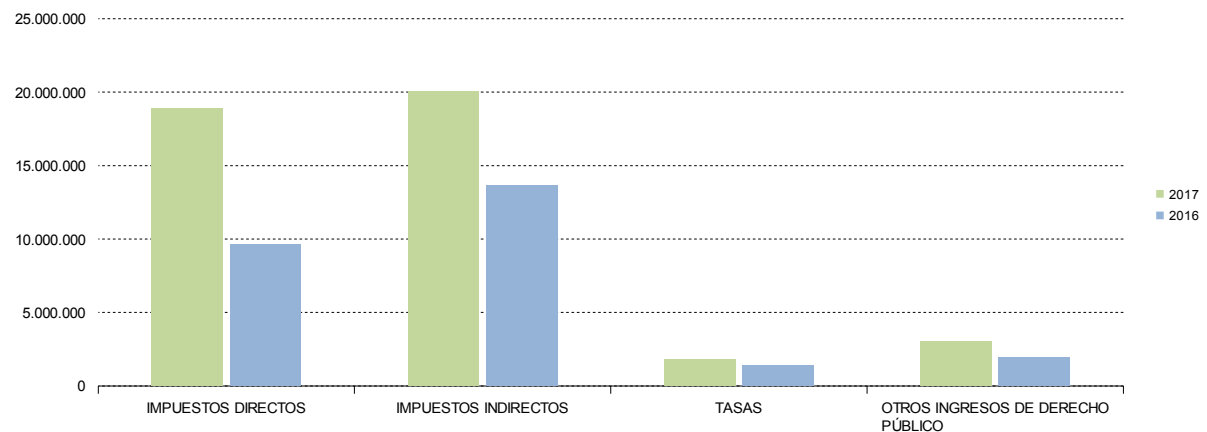
2.2. Cádiz. Recaudación mensual 2017-2016

	RECAUDACIÓN MENSUAL			RECAUDACIÓN ACUMULADA		
	AGOSTO			AGOSTO		
	2017	2016	% 17/16	2017	2016	% 17/16
IMPUESTOS DIRECTOS						
Impuesto sobre Sucesiones y Donaciones	10.771.594	2.660.798	304,83	30.771.981	24.130.744	27,52
Impuesto sobre el Patrimonio de las Personas Físicas	8.099.972	6.981.974	16,01	8.206.187	7.392.375	11,01
Impuesto sobre Depósitos Bancarios	0	0	-	0	0	-
TOTAL	18.871.566	9.642.772	95,71	38.978.168	31.523.120	23,65
IMPUESTOS INDIRECTOS						
Transmisiones Patrimoniales	12.136.366	9.991.952	21,46	76.165.703	74.281.306	2,54
Actos Jurídicos Documentados	7.799.584	3.555.904	119,34	30.377.832	23.433.667	29,63
Impuesto Actividades de Juego No Presenciales	0	0	-	0	0	-
Impuestos Ecológicos	115.420	73.146	57,79	1.129.958	947.049	19,31
Impuestos Extinguidos	0	0	-	37.197	0	-
Canon de Mejora	0	0	-	0	0	-
TOTAL	20.051.371	13.621.001	47,21	107.710.690	98.662.022	9,17
TASAS						
Tasa Fiscal sobre el Juego	1.330.526	933.102	42,59	12.700.258	13.313.104	-4,60
Tasas Consejerías y Agencias	448.490	452.680	-0,93	2.825.379	2.509.414	12,59
TOTAL	1.779.016	1.385.782	28,38	15.525.636	15.822.518	-1,88
TOTAL RECAUDACIÓN	40.701.952	24.649.556	65,12	162.214.494	146.007.659	11,10

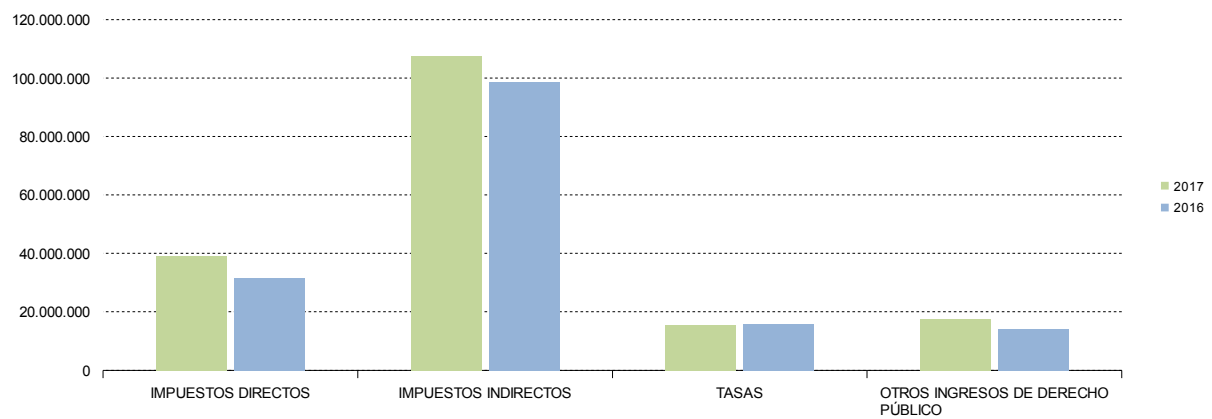
	RECAUDACIÓN MENSUAL			RECAUDACIÓN ACUMULADA		
	AGOSTO			AGOSTO		
	2017	2016	% 17/16	2017	2016	% 17/16
OTROS INGRESOS DE DERECHO PÚBLICO						
Otros Ingresos de Derecho Público	3.043.365	1.950.476	56,03	17.473.094	14.166.817	23,34
TOTAL RECAUDACIÓN	43.745.317	26.600.032	64,46	179.687.588	160.174.477	12,18

Cifras en euros

Cádiz. Recaudación mensual por conceptos



Cádiz. Recaudación acumulada por conceptos



2.3.Córdoba

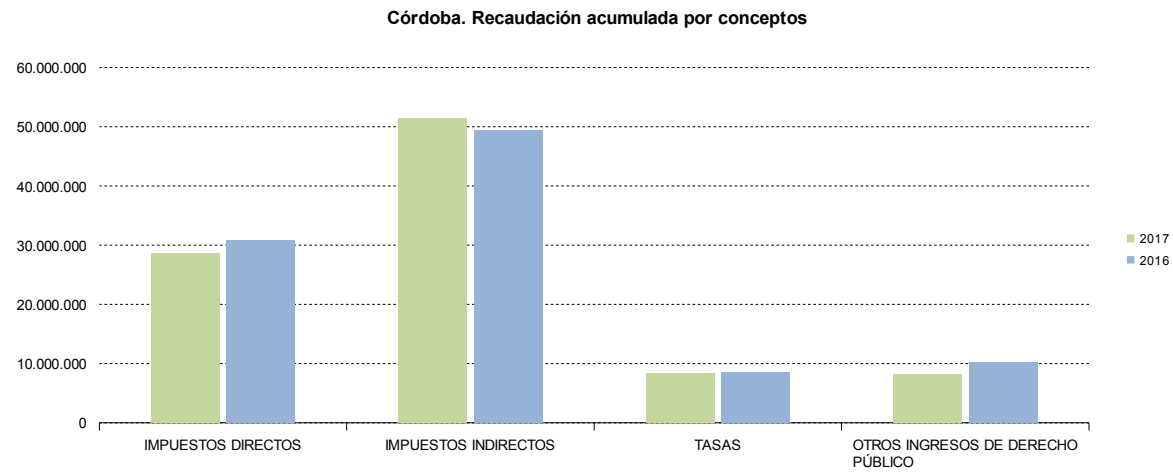
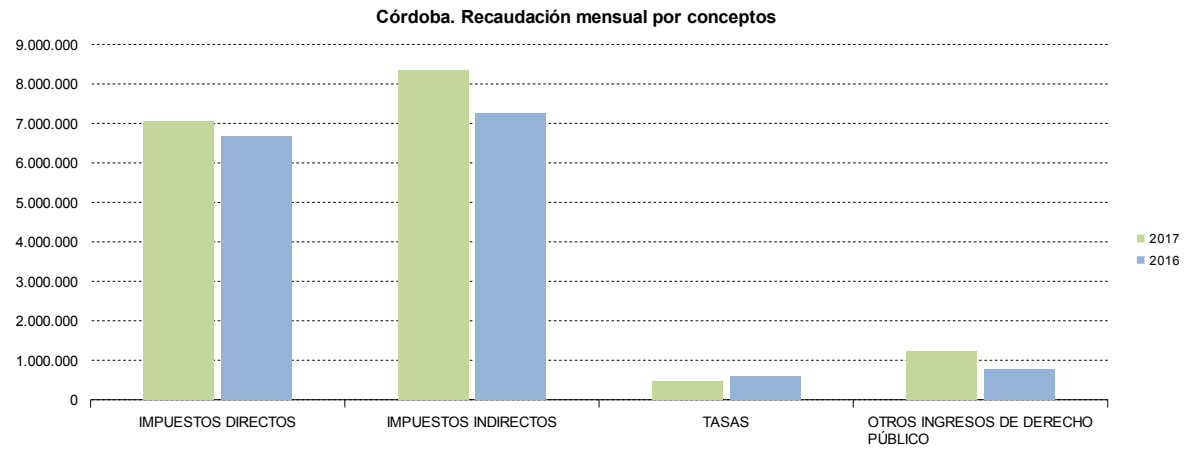
2.3. Córdoba. Recaudación mensual 2017-2016

	RECAUDACIÓN MENSUAL			RECAUDACIÓN ACUMULADA		
	AGOSTO			AGOSTO		
	2017	2016	% 17/16	2017	2016	% 17/16
IMPUESTOS DIRECTOS						
Impuesto sobre Sucesiones y Donaciones	1.594.683	2.181.510	-26,90	22.985.447	26.479.828	-13,20
Impuesto sobre el Patrimonio de las Personas Físicas	5.471.602	4.491.923	21,81	5.664.761	4.424.281	28,04
Impuesto sobre Depósitos Bancarios	0	0	-	0	0	-
TOTAL	7.066.285	6.673.434	5,89	28.650.208	30.904.109	-7,29
IMPUESTOS INDIRECTOS						
Transmisiones Patrimoniales	4.852.807	4.810.367	0,88	33.861.718	32.377.456	4,58
Actos Jurídicos Documentados	3.488.980	2.455.411	42,09	17.500.417	16.815.790	4,07
Impuesto Actividades de Juego No Presenciales	0	0	-	0	0	-
Impuestos Ecológicos	4.151	4.211	-1,42	89.888	154.539	-41,83
Impuestos Extinguidos	0	0	-	0	0	-
Canon de Mejora	0	0	-	0	0	-
TOTAL	8.345.938	7.269.989	14,80	51.452.023	49.347.786	4,26
TASAS						
Tasa Fiscal sobre el Juego	104.601	187.451	-44,20	6.084.820	6.341.685	-4,05
Tasas Consejerías y Agencias	354.219	402.746	-12,05	2.326.879	2.208.976	5,34
TOTAL	458.820	590.196	-22,26	8.411.699	8.550.662	-1,63
TOTAL RECAUDACIÓN	15.871.042	14.533.619	9,20	88.513.931	88.802.556	-0,33

	RECAUDACIÓN MENSUAL			RECAUDACIÓN ACUMULADA		
	AGOSTO			AGOSTO		
	2017	2016	% 17/16	2017	2016	% 17/16
OTROS INGRESOS DE DERECHO PÚBLICO						
Otros Ingresos de Derecho Público	1.222.941	773.977	58,01	8.152.333	10.158.092	-19,75
TOTAL RECAUDACIÓN	17.093.984	15.307.596	11,67	96.666.264	98.960.647	-2,32

Cifras en euros

2.3.Córdoba



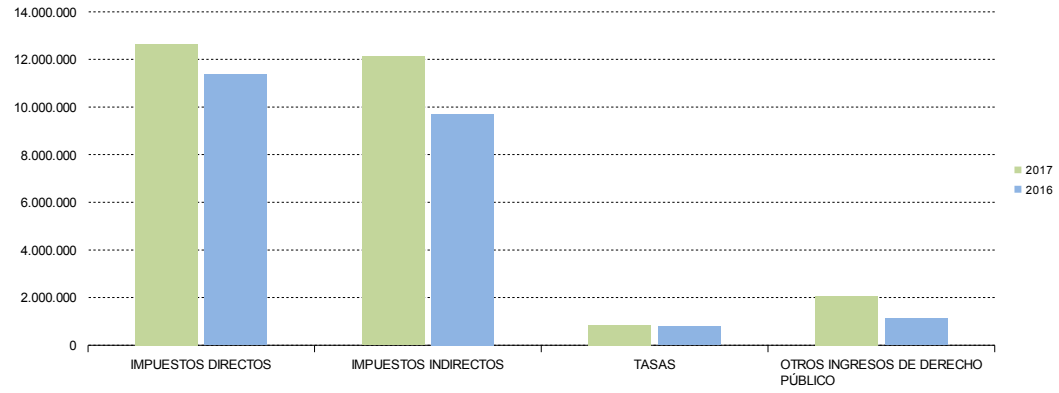
2.4. Granada. Recaudación mensual 2017-2016

	RECAUDACIÓN MENSUAL			RECAUDACIÓN ACUMULADA		
	AGOSTO			AGOSTO		
	2017	2016	% 17/16	2017	2016	% 17/16
IMPUESTOS DIRECTOS						
Impuesto sobre Sucesiones y Donaciones	4.779.892	4.842.903	-1,30	29.447.375	26.322.958	11,87
Impuesto sobre el Patrimonio de las Personas Físicas	7.877.249	6.522.959	20,76	8.000.656	6.607.428	21,09
Impuesto sobre Depósitos Bancarios	0	0	-	0	0	-
TOTAL	12.657.141	11.365.862	11,36	37.448.030	32.930.386	13,72
IMPUESTOS INDIRECTOS						
Transmisiones Patrimoniales	7.985.540	7.114.411	12,24	60.232.435	55.717.168	8,10
Actos Jurídicos Documentados	4.089.023	2.556.692	59,93	26.379.230	21.968.711	20,08
Impuesto Actividades de Juego No Presenciales	0	0	-	0	0	-
Impuestos Ecológicos	39.796	46.669	-14,73	164.928	132.844	24,15
Impuestos Extinguidos	0	0	-	0	0	-
Canon de Mejora	0	0	-	0	0	-
TOTAL	12.114.358	9.717.772	24,66	86.776.593	77.818.723	11,51
TASAS						
Tasa Fiscal sobre el Juego	341.411	316.529	7,86	6.376.406	6.711.212	-4,99
Tasas Consejerías y Agencias	490.750	466.549	5,19	2.717.838	2.436.350	11,55
TOTAL	832.161	783.079	6,27	9.094.244	9.147.562	-0,58
TOTAL RECAUDACIÓN	25.603.660	21.866.713	17,09	133.318.868	119.896.671	11,19

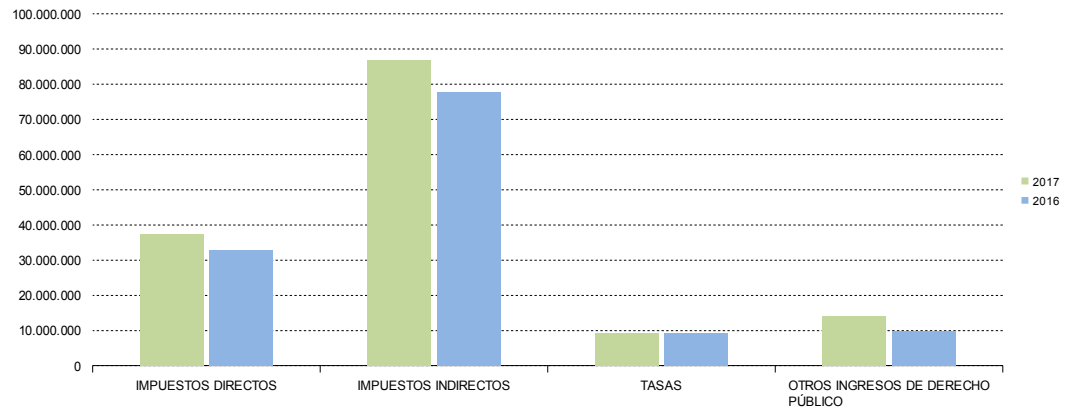
	RECAUDACIÓN MENSUAL			RECAUDACIÓN ACUMULADA		
	AGOSTO			AGOSTO		
	2017	2016	% 17/16	2017	2016	% 17/16
OTROS INGRESOS DE DERECHO PÚBLICO						
Otros Ingresos de Derecho Público	2.062.535	1.117.146	84,63	14.040.421	9.982.493	40,65
TOTAL RECAUDACIÓN	27.666.195	22.983.859	20,37	147.359.289	129.879.164	13,46

Cifras en euros

Granada. Recaudación mensual por conceptos



Granada. Recaudación acumulada por conceptos



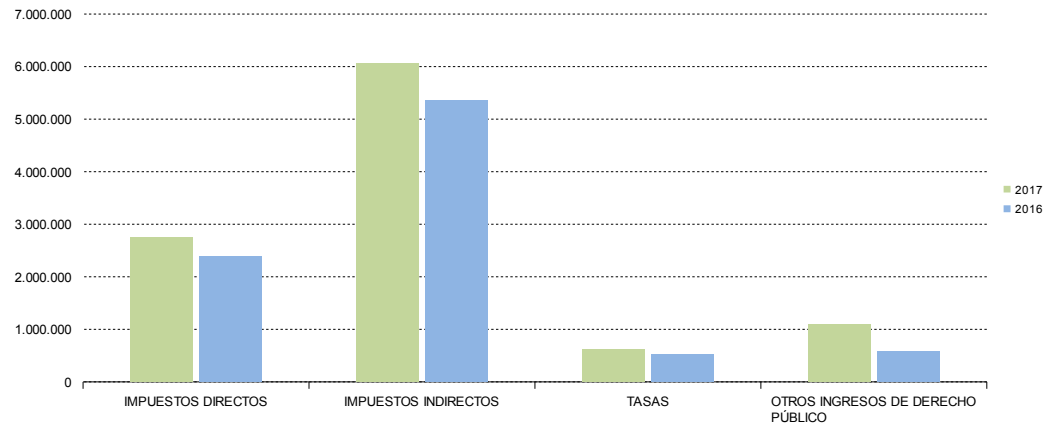
2.5. Huelva. Recaudación mensual 2017-2016

	RECAUDACIÓN MENSUAL			RECAUDACIÓN ACUMULADA		
	AGOSTO			AGOSTO		
	2017	2016	% 17/16	2017	2016	% 17/16
IMPUESTOS DIRECTOS						
Impuesto sobre Sucesiones y Donaciones	1.238.785	1.120.531	10,55	10.462.777	8.945.237	16,96
Impuesto sobre el Patrimonio de las Personas Físicas	1.516.924	1.259.029	20,48	1.534.846	1.312.105	16,98
Impuesto sobre Depósitos Bancarios	0	0	-	0	0	-
TOTAL	2.755.709	2.379.560	15,81	11.997.623	10.257.342	16,97
IMPUESTOS INDIRECTOS						
Transmisiones Patrimoniales	4.220.135	3.448.604	22,37	27.906.993	23.808.316	17,22
Actos Jurídicos Documentados	1.522.798	1.523.254	-0,03	9.842.140	10.742.032	-8,38
Impuesto Actividades de Juego No Presenciales	0	0	-	0	0	-
Impuestos Ecológicos	312.877	380.395	-17,75	1.377.252	1.201.767	14,60
Impuestos Extinguidos	0	0	-	0	0	-
Canon de Mejora	0	0	-	0	0	-
TOTAL	6.055.810	5.352.253	13,15	39.126.384	35.752.114	9,44
TASAS						
Tasa Fiscal sobre el Juego	440.488	292.154	50,77	5.862.795	6.825.372	-14,10
Tasa Consejerías y Agencias	167.428	221.727	-24,49	1.259.038	1.152.511	9,24
TOTAL	607.916	513.881	18,30	7.121.833	7.977.884	-10,73
TOTAL RECAUDACIÓN	9.419.434	8.245.695	14,23	58.245.840	53.987.340	7,89

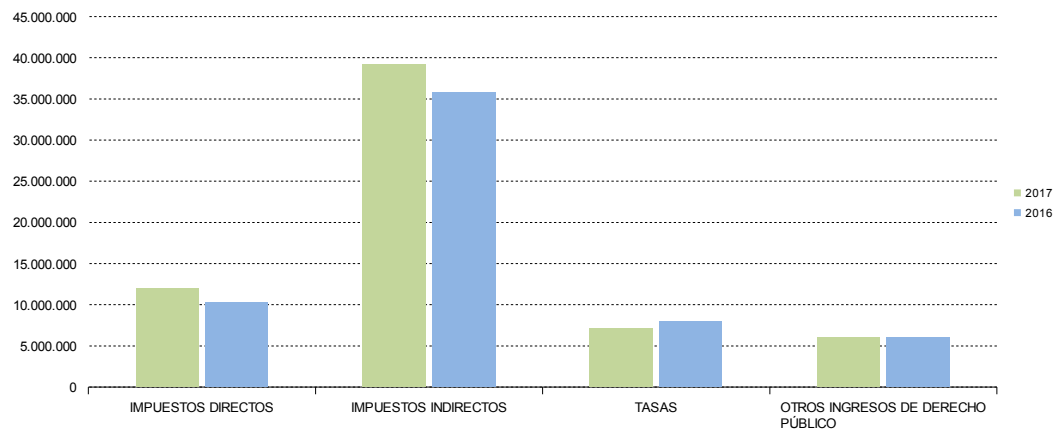
	RECAUDACIÓN MENSUAL			RECAUDACIÓN ACUMULADA		
	AGOSTO			AGOSTO		
	2017	2016	% 17/16	2017	2016	% 17/16
OTROS INGRESOS DE DERECHO PÚBLICO						
Otros Ingresos de Derecho Público	1.099.532	578.846	89,95	5.994.504	5.985.521	0,15
TOTAL RECAUDACIÓN	10.518.966	8.824.541	19,20	64.240.344	59.972.861	7,12

Cifras en euros

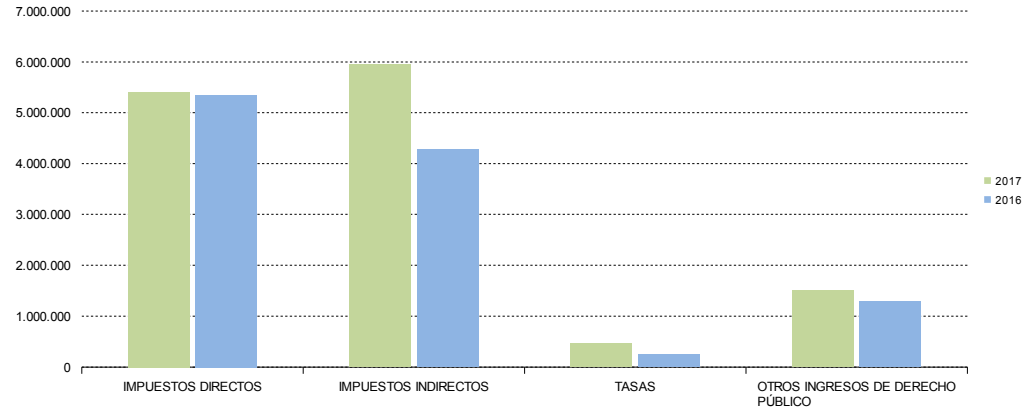
Huelva. Recaudación mensual por conceptos



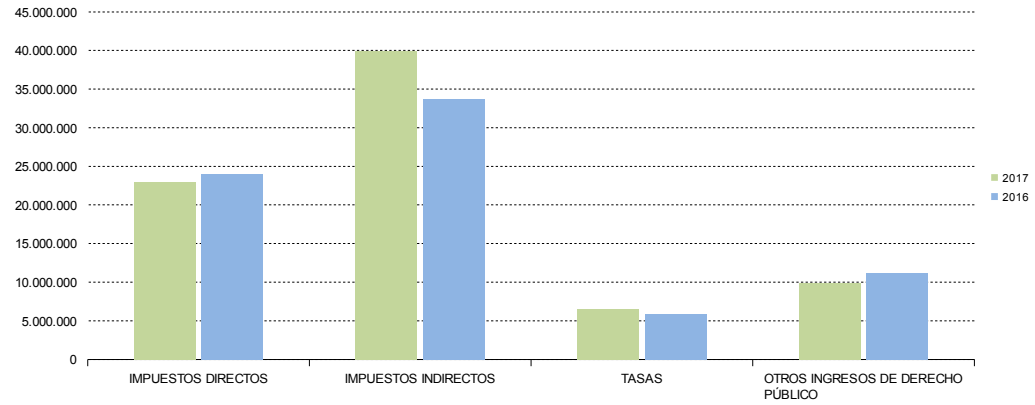
Huelva. Recaudación acumulada por conceptos



Jaén. Recaudación mensual por conceptos



Jaén. Recaudación acumulada por conceptos



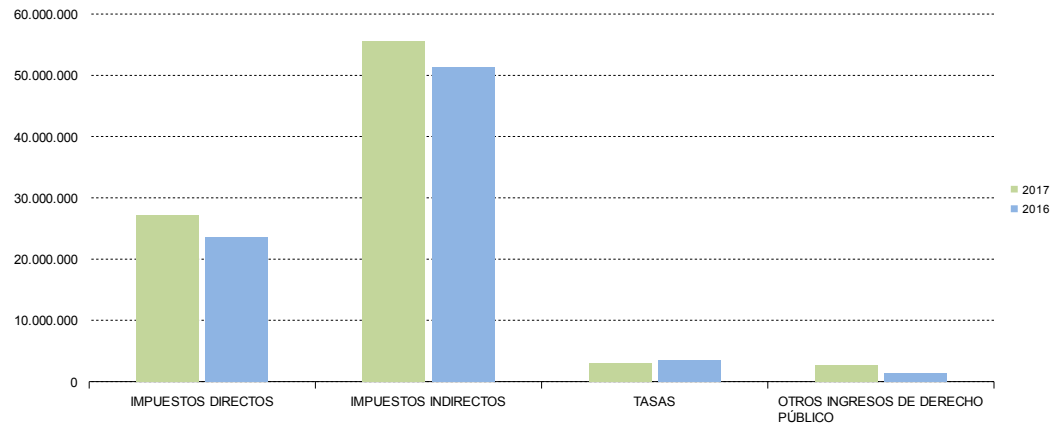
2.7. Málaga. Recaudación mensual 2017-2016

	RECAUDACIÓN MENSUAL			RECAUDACIÓN ACUMULADA		
	AGOSTO			AGOSTO		
	2017	2016	% 17/16	2017	2016	% 17/16
IMPUESTOS DIRECTOS						
Impuesto sobre Sucesiones y Donaciones	5.019.209	5.257.699	-4,54	63.938.856	50.410.538	26,84
Impuesto sobre el Patrimonio de las Personas Físicas	22.097.612	18.345.531	20,45	23.633.386	19.040.588	24,12
Impuesto sobre Depósitos Bancarios	0	0	-	0	0	-
TOTAL	27.116.821	23.603.230	14,89	87.572.243	69.451.126	26,09
IMPUESTOS INDIRECTOS						
Transmisiones Patrimoniales	41.454.555	37.388.850	10,87	274.512.034	242.647.800	13,13
Actos Jurídicos Documentados	14.047.038	13.908.428	1,00	77.993.630	71.985.988	8,35
Impuesto Actividades de Juego No Presenciales	0	0	-	0	0	-
Impuestos Ecológicos	63.568	79.285	-19,82	170.966	194.295	-12,01
Impuestos Extinguidos	0	0	-	0	0	-
Canon de Mejora	0	0	-	0	0	-
TOTAL	55.565.160	51.376.563	8,15	352.676.630	314.828.084	12,02
TASAS						
Tasa Fiscal sobre el Juego	2.111.739	2.574.026	-17,96	21.639.113	23.565.427	-8,17
Tasas Consejerías y Agencias	891.737	940.109	-5,15	4.453.823	3.991.523	11,58
TOTAL	3.003.477	3.514.135	-14,53	26.092.935	27.556.950	-5,31
TOTAL RECAUDACIÓN	85.685.458	78.493.927	9,16	466.341.807	411.836.160	13,23

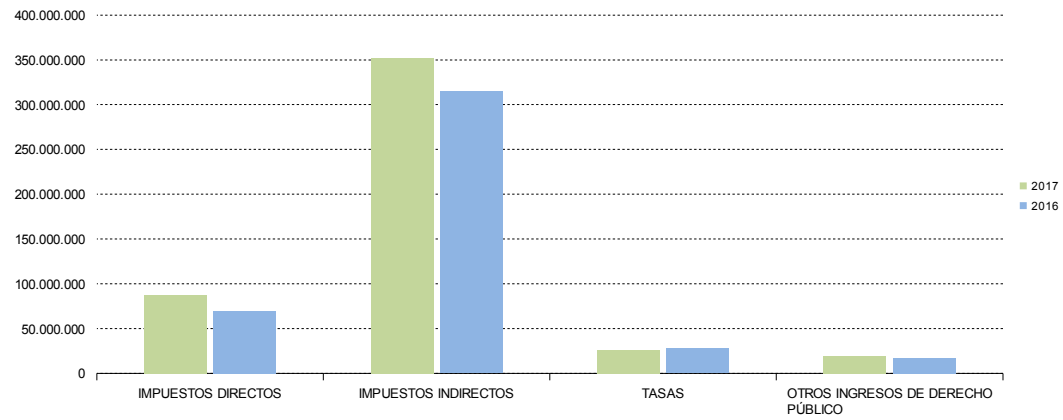
	RECAUDACIÓN MENSUAL			RECAUDACIÓN ACUMULADA		
	AGOSTO			AGOSTO		
	2017	2016	% 17/16	2017	2016	% 17/16
OTROS INGRESOS DE DERECHO PÚBLICO						
Otros Ingresos de Derecho Público	2.676.078	1.423.381	88,01	19.271.308	17.564.376	9,72
TOTAL RECAUDACIÓN	88.361.536	79.917.309	10,57	485.613.116	429.400.537	13,09

Cifras en euros

Málaga. Recaudación mensual por conceptos



Málaga. Recaudación acumulada por conceptos



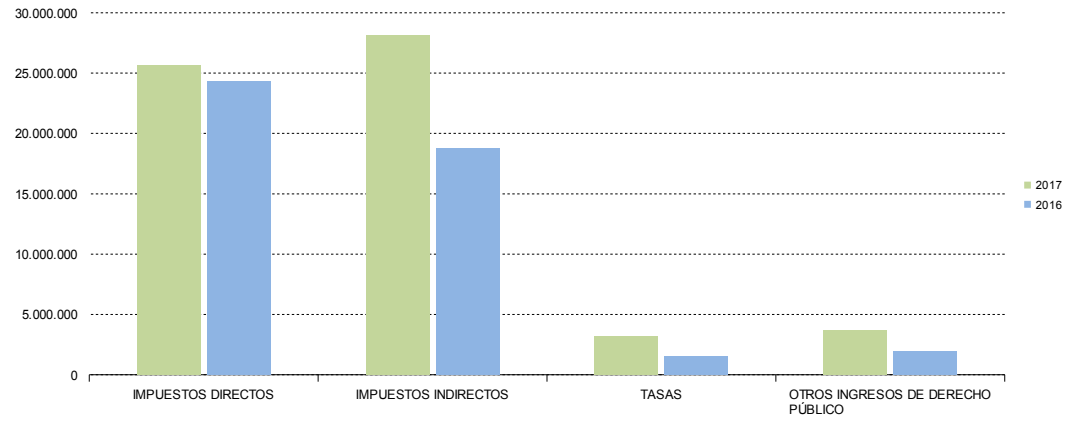
2.8. Sevilla. Recaudación mensual 2017-2016

	RECAUDACIÓN MENSUAL			RECAUDACIÓN ACUMULADA		
	AGOSTO			AGOSTO		
	2017	2016	% 17/16	2017	2016	% 17/16
IMPUESTOS DIRECTOS						
Impuesto sobre Sucesiones y Donaciones	9.623.491	9.734.346	-1,14	53.036.477	65.567.835	-19,11
Impuesto sobre el Patrimonio de las Personas Físicas	16.029.975	14.562.789	10,07	18.465.132	14.709.121	25,54
Impuesto sobre Depósitos Bancarios	0	0	-	0	0	-
TOTAL	25.653.466	24.297.135	5,58	71.501.609	80.276.956	-10,93
IMPUESTOS INDIRECTOS						
Transmisiones Patrimoniales	17.624.732	12.212.571	44,32	103.619.231	86.050.092	20,42
Actos Jurídicos Documentados	10.074.904	6.263.178	60,86	51.577.951	49.825.905	3,52
Impuesto Actividades de Juego No Presenciales	0	0	-	0	0	-
Impuestos Ecológicos	440.836	304.918	44,58	1.008.175	1.201.159	-16,07
Impuestos Extinguidos	0	0	-	36.299	58	-
Canon de Mejora	0	0	-	0	0	-
TOTAL	28.140.472	18.780.667	49,84	156.241.657	137.077.215	13,98
TASAS						
Tasa Fiscal sobre el Juego	2.546.310	839.697	203,24	17.920.283	18.252.418	-1,82
Tasas Consejerías y Agencias	602.504	717.419	-16,02	4.738.177	4.948.769	-4,26
TOTAL	3.148.814	1.557.117	102,22	22.658.460	23.201.187	-2,34
TOTAL RECAUDACIÓN	56.942.752	44.634.918	27,57	250.401.725	240.555.358	4,09

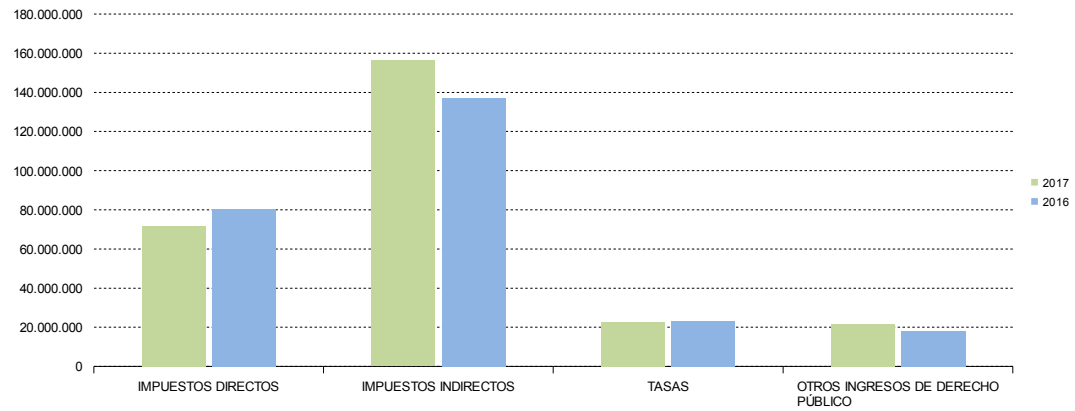
	RECAUDACIÓN MENSUAL			RECAUDACIÓN ACUMULADA		
	AGOSTO			AGOSTO		
	2017	2016	% 17/16	2017	2016	% 17/16
OTROS INGRESOS DE DERECHO PÚBLICO						
Otros Ingresos de Derecho Público	3.686.472	1.933.770	90,64	21.602.059	18.295.861	18,07
TOTAL RECAUDACIÓN	60.629.225	46.568.688	30,19	272.003.784	258.851.219	5,08

Cifras en euros

Sevilla. Recaudación mensual por conceptos



Sevilla. Recaudación acumulada por conceptos



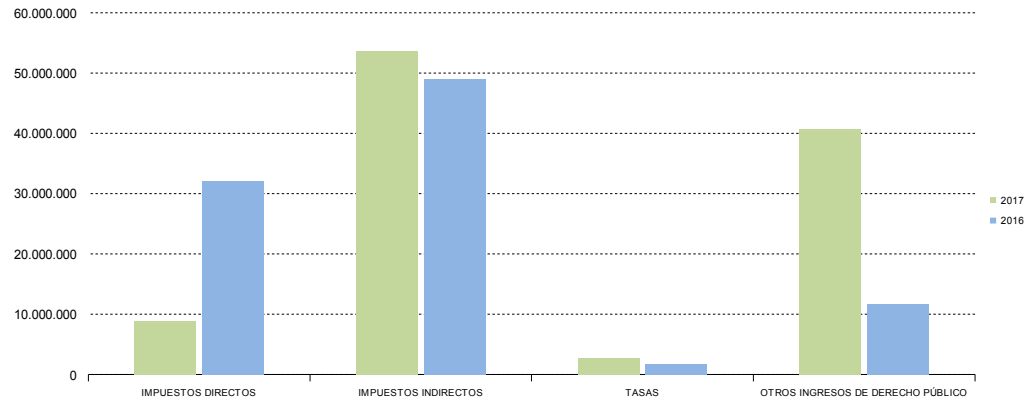
2.9. Servicios Centrales. Recaudación mensual 2017-2016

	RECAUDACIÓN MENSUAL			RECAUDACIÓN ACUMULADA		
	AGOSTO			AGOSTO		
	2017	2016	% 17/16	2017	2016	% 17/16
IMPUESTOS DIRECTOS						
Impuesto sobre Sucesiones y Donaciones	0	0	-	0	0	-
Impuesto sobre el Patrimonio de las Personas Físicas	0	0	-	0	0	-
Impuesto sobre Depósitos Bancarios	8.796.274	32.032.745	-72,54	26.021.828	49.087.202	-46,99
TOTAL	8.796.274	32.032.745	-72,54	26.021.828	49.087.202	-46,99
IMPUESTOS INDIRECTOS						
Transmisiones Patrimoniales	4.024	0	-	21.611	20.968	3,07
Actos Jurídicos Documentados	510.630	0	-	2.036.628	1.492.986	36,41
Impuesto Actividades de Juego No Presenciales	616	2.075.947	-99,97	9.650.796	8.896.296	8,48
Impuestos Ecológicos	0	0	-	0	0	-
Impuestos Extinguidos	0	0	-	0	0	-
Canon de Mejora	53.100.762	46.988.619	13,01	123.709.162	115.258.927	7,33
TOTAL	53.616.032	49.064.566	9,28	135.418.197	125.669.177	7,76
TASAS						
Tasa Fiscal sobre el Juego	1.385	1.666	-16,89	18.597	23.922	-22,26
Tasas Consejerías y Agencias	2.666.127	1.727.570	54,33	11.155.242	9.055.115	23,19
TOTAL	2.667.512	1.729.236	54,26	11.173.840	9.079.037	23,07
TOTAL RECAUDACIÓN	65.079.819	82.826.547	-21,43	172.613.864	183.835.416	-6,10

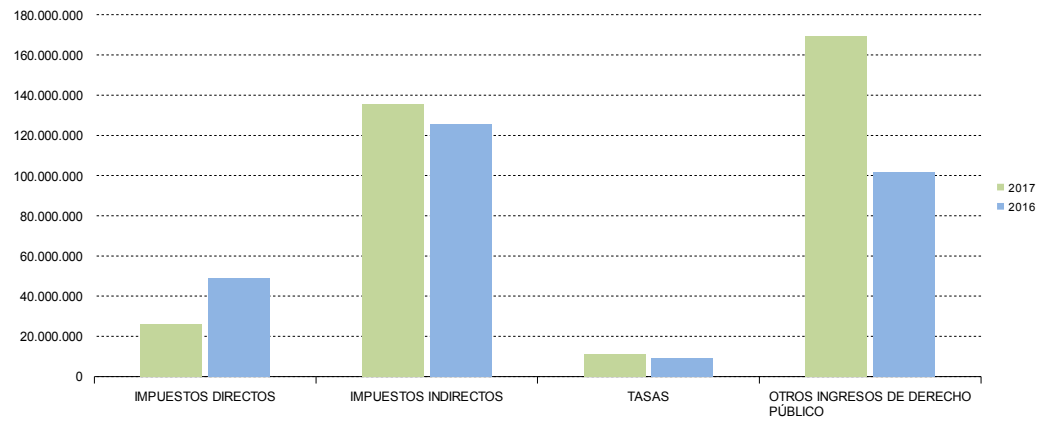
	RECAUDACIÓN MENSUAL			RECAUDACIÓN ACUMULADA		
	AGOSTO			AGOSTO		
	2017	2016	% 17/16	2017	2016	% 17/16
OTROS INGRESOS DE DERECHO PÚBLICO						
Otros Ingresos de Derecho Público	40.721.082	11.771.335	245,93	169.111.397	101.690.594	66,30
TOTAL RECAUDACIÓN	105.800.900	94.597.882	11,84	341.725.261	285.526.009	19,68

Cifras en euros

Servicios Centrales. Recaudación mensual por conceptos



Servicios Centrales. Recaudación acumulada por conceptos



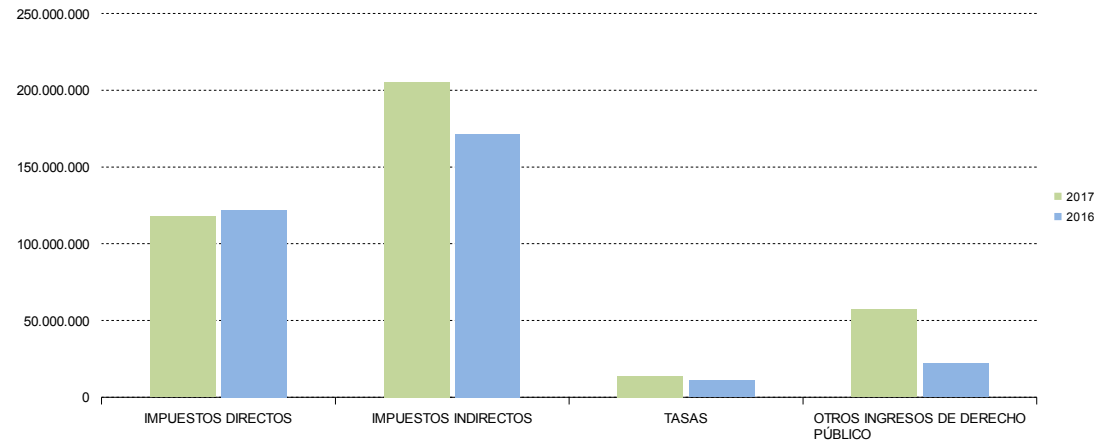
2.10. Recaudación total de los Tributos gestionados por la Junta de Andalucía, Agencias Administrativas y Agencias de Régimen Especial. Desglose por Conceptos

	RECAUDACIÓN MENSUAL			RECAUDACIÓN ACUMULADA		
	AGOSTO			AGOSTO		
	2017	2016	% 17/16	2017	2016	% 17/16
IMPUESTOS DIRECTOS						
Impuesto sobre Sucesiones y Donaciones	38.562.014	30.360.178	27,02	243.744.740	236.348.654	3,13
Impuesto sobre el Patrimonio de las Personas Físicas	70.221.981	59.718.778	17,59	74.845.467	61.183.811	22,33
Impuesto sobre Depósitos Bancarios	8.796.274	32.032.745	-72,54	26.021.828	49.087.202	-46,99
TOTAL	117.580.269	122.111.701	-3,71	344.612.035	346.619.668	-0,58
IMPUESTOS INDIRECTOS						
Transmisiones Patrimoniales	101.390.563	86.025.012	17,86	662.033.358	593.122.431	11,62
Actos Jurídicos Documentados	49.816.772	34.928.193	42,63	248.916.218	224.952.054	10,65
Impuesto Actividades de Juego No Presenciales	616	2.075.947	-99,97	9.650.796	8.896.296	8,48
Impuestos Ecológicos	1.288.272	1.512.133	-14,80	4.981.893	6.067.705	-17,89
Impuestos Extinguidos	0	0	-	73.496	58	-
Canon de Mejora	53.100.762	46.988.619	13,01	123.709.162	115.258.927	7,33
TOTAL	205.596.985	171.529.905	19,86	1.049.364.922	948.297.470	10,66
TASAS						
Tasa Fiscal sobre el Juego	7.386.697	5.379.141	37,32	81.705.984	85.875.094	-4,85
Tasas Consejerías y Agencias	6.303.978	5.547.286	13,64	33.460.563	29.993.395	11,56
TOTAL	13.690.675	10.926.427	25,30	115.166.546	115.868.489	-0,61
TOTAL RECAUDACIÓN	336.867.929	304.568.032	10,61	1.509.143.504	1.410.785.627	6,97

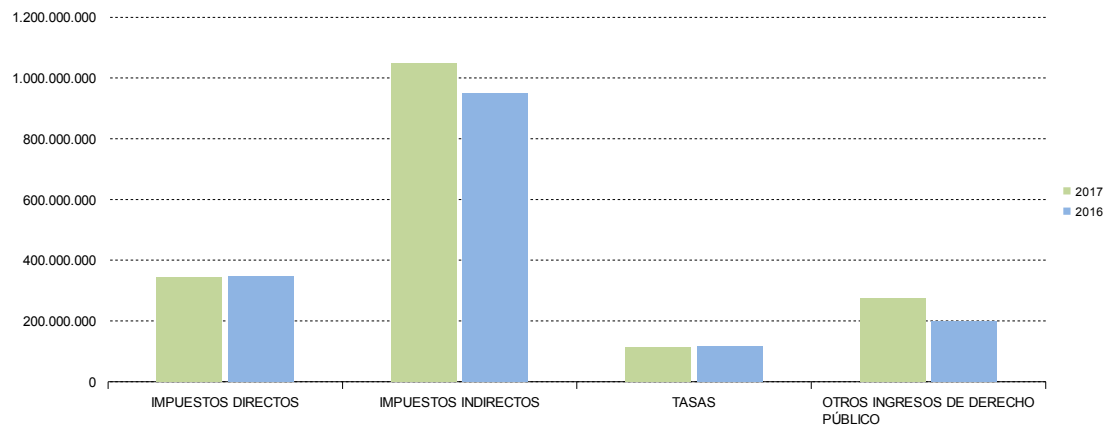
	RECAUDACIÓN MENSUAL			RECAUDACIÓN ACUMULADA		
	AGOSTO			AGOSTO		
	2017	2016	% 17/16	2017	2016	% 17/16
OTROS INGRESOS DE DERECHO PÚBLICO						
Otros Ingresos de Derecho Público	57.133.818	21.884.873	161,07	273.716.272	197.397.200	38,66
TOTAL RECAUDACIÓN	394.001.747	326.452.906	20,69	1.782.859.775	1.608.182.828	10,86

Cifras en euros

Total Andalucía. Recaudación mensual por conceptos



Total Andalucía. Recaudación acumulada por conceptos



3.1. Tasas y Otros Ingresos de Derecho Público distribuidos por Consejerías, Agencias Administrativas y Agencias de Régimen Especial

	RECAUDACIÓN MENSUAL			RECAUDACIÓN ACUMULADA		
	AGOSTO			AGOSTO		
	2.017	2.016	% 17/16	2017	2016	% 17/16
Presidencia y Administración Local	198.963	146.011	36,27	1.189.861	936.023	27,12
Parlamento de Andalucía	0	0	-	0	0	-
Deuda Pública	0	0	-	0	0	-
Cámara de Cuentas	0	0	-	0	0	-
Consejo Consultivo de Andalucía	0	0	-	0	0	-
Consejo Audiovisual de Andalucía	0	0	-	0	0	-
Consejo de la Transparencia y Protección de Datos de Andalucía	0	0	-	0	0	-
Consejería de Economía y Conocimiento	0	0	-	-1.596	0	-
I. Estadística y Cartografía Andalucía	276	0	-	1.872	1.077	73,91
Agencia de Defensa de la Competencia	2.822	16.368	-82,76	-37.064	122.613	-130,23
Consejería de Hacienda y Administración Pública	21.889.385	17.673.252	23,86	176.866.206	163.704.220	8,04
Instituto Andaluz Adm. Pública	2.468	26	-	814.999	28.657	-
Agencia Tributaria de Andalucía	0	0	-	0	322	-100,00
Consejería de Educación	1.856.640	2.312.867	-19,73	14.901.777	14.689.679	1,44
Agencia Andaluza de Evaluación Educativa	0	0	-	0	0	-
Instituto Andaluz de Enseñanzas Artísticas Superiores	0	0	-	0	0	-
Consejería de Salud	48.961	57.972	-15,54	507.486	580.654	-12,60
Servicio Andaluz de Salud	34.300.322	4.324.251	693,21	138.251.799	73.098.076	89,13
Consejería Igualdad y Políticas Sociales	813.933	802.103	1,47	5.120.152	5.077.993	0,83
Instituto Andaluz de la Mujer	76.536	35.484	115,69	287.675	327.049	-12,04
Instituto Andaluz de la Juventud	25.713	36.938	-30,39	219.605	177.247	23,90
Consejería de Empleo, Empresa y Comercio	304.882	255.867	19,16	2.484.077	2.785.585	-10,82
I.A. Prevención Riesgos Laborales	381.568	194.935	95,74	2.243.936	2.155.615	4,10
Servicio Andaluz de Empleo	961.846	1.253.681	-23,28	8.105.325	11.517.166	-29,62
Consejería de Fomento y Vivienda	346.371	354.946	-2,42	2.946.593	3.031.229	-2,79
Consejería de Turismo y Deporte	41.113	24.426	68,32	329.039	255.203	28,93
Consejería de Cultura	18.528	18.135	2,17	118.532	116.164	2,04
Patronato la Alhambra y Generalife	6.080.697	2.878.226	111,27	19.187.707	20.834.460	-7,90
Centro Andaluz Arte Contemporáneo	7.320	9.561	-23,44	20.881	24.115	-13,41
Consejería de Justicia e Interior	15.682	4.461	251,57	90.149	34.948	157,95
Consejería Agric. Pesca y Des. Rural	134.274	753.527	-82,18	1.128.000	2.034.397	-44,55
I.A.I.F.A.P.A.P.E*	42.671	62.487	-31,71	425.427	681.667	-37,59
Agencia Gestión Agraria Pesquera Andalucía	7.570	0	-	35.234	246.921	-85,73
Consejería Medio Amb. Y Ord. Terr.	3.265.951	1.542.851	111,68	13.645.144	10.653.517	28,08
Fondo Andaluz de Garantía Agraria	0	52.925	-100,00	0	151.092	-100,00
Total Recaudación	70.824.493	32.811.300	115,85	388.882.818	313.265.689	24,14

* Instituto Andaluz de Investigación y Formación Agraria, Pesquera, Alimentaria y de la Producción Ecológica

3.2. Tasas 2017-2016

	RECAUDACIÓN MENSUAL			RECAUDACIÓN ACUMULADA		
	AGOSTO			AGOSTO		
	2017	2016	% 17/16	2017	2016	% 17/16
Presidencia y Administración Local	198.957	145.632	36,62	1.188.925	933.997	27,29
Parlamento de Andalucía	0	0	-	0	0	-
Deuda Pública	0	0	-	0	0	-
Cámara de Cuentas	0	0	-	0	0	-
Consejo Consultivo de Andalucía	0	0	-	0	0	-
Consejo Audiovisual de Andalucía	0	0	-	0	0	-
Consejo de la Transparencia y Protección de Datos de Andalucía	0	0	-	0	0	-
Consejería de Economía y Conocimiento	0	0	-	0	0	-
I. Estadística y Cartografía Andalucía	45	0	-	1.164	196	495,01
Agencia de Defensa de la Competencia	0	0	-	0	0	-
Consejería de Hacienda y Administración Pública	7.518.691	5.511.255	36,42	82.903.489	87.041.175	-4,75
Instituto Andaluz Adm. Pública	1.323	26	-	809.196	5.847	-
Agencia Tributaria de Andalucía	0	0	-	0	0	-
Consejería de Educación	1.625.162	2.066.012	-21,34	9.212.524	9.237.833	-0,27
Agencia Andaluza de Evaluación Educativa	0	0	-	0	0	-
Instituto Andaluz de Enseñanzas Artísticas Superiores	0	0	-	0	0	-
Consejería de Salud	48.961	57.917	-15,46	506.614	580.454	-12,72
Servicio Andaluz de Salud	411.884	390.161	5,57	1.760.309	1.590.846	10,65
Consejería Igualdad y Políticas Sociales	0	0	-	0	0	-
Instituto Andaluz de la Mujer	0	0	-	0	0	-
Instituto Andaluz de la Juventud	0	0	-	0	0	-
Consejería de Empleo, Empresa y Comercio	106.084	92.695	14,44	759.898	719.231	5,65
I.A. Prevención Riesgos Laborales	0	0	-	0	0	-
Servicio Andaluz de Empleo	0	0	-	0	0	-
Consejería de Fomento y Vivienda	344.955	354.843	-2,79	2.937.930	3.029.662	-3,03
Consejería de Turismo y Deporte	21.594	20.338	6,18	234.384	215.329	8,85
Consejería de Cultura	4.247	4.920	-13,67	38.619	38.636	-0,04
Patronato la Alhambra y Generalife	0	0	-	0	0	-
Centro Andaluz Arte Contemporáneo	0	0	-	0	0	-
Consejería de Justicia e Interior	5.714	4.073	40,28	22.767	33.635	-32,31
Consejería Agríc. Pesca y Des. Rural	134.274	730.495	-81,62	1.109.636	1.744.597	-36,40
I.A.I.F.A.P.A.P.E*	2.830	5.210	-45,68	35.948	43.552	-17,46
Agencia Gestión Agraria Pesquera Andalucía	0	0	-	0	0	-
Consejería Medio Amb. Y Ord. Terr.	3.265.951	1.542.851	111,68	13.645.144	10.653.500	28,08
Fondo Andaluz de Garantía Agraria	0	0	-	0	0	-
Total Recaudación	13.690.675	10.926.427	25,30	115.166.546	115.868.489	-0,61

* Instituto Andaluz de Investigación y Formación Agraria, Pesquera, Alimentaria y de la Producción Ecológica

3.3. Otros Ingresos de Derecho Público 2017-2016

	RECAUDACIÓN MENSUAL			RECAUDACIÓN ACUMULADA		
	AGOSTO			AGOSTO		
	2017	2016	% 17/16	2017	2016	% 17/16
Presidencia y Administración Local	6	379	-98,42	936	2.026	-53,80
Parlamento de Andalucía	0	0	-	0	0	-
Deuda Pública	0	0	-	0	0	-
Cámara de Cuentas	0	0	-	0	0	-
Consejo Consultivo de Andalucía	0	0	-	0	0	-
Consejo Audiovisual de Andalucía	0	0	-	0	0	-
Consejo de la Transparencia y Protección de Datos de Andalucía	0	0	-	0	0	-
Consejería de Economía y Conocimiento	0	0	-	-1.596	0	-
I. Estadística y Cartografía Andalucía	230	0	-	709	881	-19,56
Agencia de Defensa de la Competencia	2.822	16.368	-82,76	-37.064	122.613	-130,23
Consejería de Hacienda y Administración Pública	14.370.694	12.161.997	18,16	93.962.717	76.663.046	22,57
Instituto Andaluz Adm. Pública	1.145	0	-	5.804	22.809	-74,56
Agencia Tributaria de Andalucía	0	0	-	0	322	-100,00
Consejería de Educación	231.478	246.855	-6,23	5.689.253	5.451.846	4,35
Agencia Andaluza de Evaluación Educativa	0	0	-	0	0	-
Instituto Andaluz de Enseñanzas Artísticas Superiores	0	0	-	0	0	-
Consejería de Salud	0	55	-100,00	872	200	336,29
Servicio Andaluz de Salud	33.888.437	3.934.091	761,40	136.491.490	71.507.230	90,88
Consejería Igualdad y Políticas Sociales	813.933	802.103	1,47	5.120.152	5.077.993	0,83
Instituto Andaluz de la Mujer	76.536	35.484	115,69	287.675	327.049	-12,04
Instituto Andaluz de la Juventud	25.713	36.938	-30,39	219.605	177.247	23,90
Consejería de Empleo, Empresa y Comercio	198.798	163.172	21,83	1.724.179	2.066.354	-16,56
I.A. Prevención Riesgos Laborales	381.568	194.935	95,74	2.243.936	2.155.615	4,10
Servicio Andaluz de Empleo	961.846	1.253.681	-23,28	8.105.325	11.517.166	-29,62
Consejería de Fomento y Vivienda	1.416	103	-	8.663	1.568	452,64
Consejería de Turismo y Deporte	19.519	4.088	377,48	94.655	39.874	137,38
Consejería de Cultura	14.280	13.215	8,06	79.913	77.528	3,08
Patronato la Alhambra y Generalife	6.080.697	2.878.226	111,27	19.187.707	20.834.460	-7,90
Centro Andaluz Arte Contemporáneo	7.320	9.561	-23,44	20.881	24.115	-13,41
Consejería de Justicia e Interior	9.968	387	-	67.382	1.313	-
Consejería Agric. Pesca y Des. Rural	0	23.032	-100,00	18.364	289.800	-93,66
I.A.I.F.A.P.A.P.E*	39.841	57.277	-30,44	389.479	638.115	-38,96
Agencia Gestión Agraria Pesquera Andalucía	7.570	0	-	35.234	246.921	-85,73
Consejería Medio Amb. Y Ord. Terr.	0	0	-	0	17	-100,00
Fondo Andaluz de Garantía Agraria	0	52.925	-100,00	0	151.092	-100,00
Total Recaudación	57.133.818	21.884.873	161,07	273.716.272	197.397.200	38,66

* Instituto Andaluz de Investigación y Formación Agraria, Pesquera, Alimentaria y de la Producción Ecológica