

## INTRODUCCIÓN

El objetivo de la Estadística de Recaudación Tributaria es ofrecer información sobre los ingresos tributarios que nutren los presupuestos de la Junta de Andalucía, sus Agencias Administrativas y Agencias de Régimen Especial, mostrando la estructura de la recaudación, la procedencia y cuantía de la misma, y su evolución a lo largo del tiempo.

La periodicidad de su publicación es mensual, proporcionando en los distintos apartados tablas resúmenes de los ingresos en caja bajo distintas ópticas, tanto del mes de referencia como de los acumulados desde el 1 de enero hasta esa fecha y efectuando su comparativa con el mismo período del año anterior.

El concepto de caja utilizado es el de recaudación líquida aplicada. Siendo la recaudación aplicada una medida de ingresos cuyo criterio de registro es el momento de aplicación al presupuesto, incluyendo ingresos devengados en el presupuesto corriente o en ejercicios cerrados.

La estadística contempla toda la recaudación aplicable a los capítulos 1, 2 y 3 del presupuesto, procedente de figuras tributarias, gestionadas bien por la Comunidad Autónoma o bien por la Administración del Estado y de otros ingresos de derecho público.

La información se clasifica en tres bloques:

En el primero se muestran los resúmenes por conceptos presupuestarios de la recaudación de todos los recursos tributarios y se efectúa su diferenciación según se trate de figuras tributarias propias, cedidas de gestión propia o cedidas gestionadas por el Estado.

En el segundo de los bloques se ofrecen los resúmenes provinciales de los ingresos por tributos gestionados por la Comunidad Autónoma.

Y el tercero se centra específicamente en la recaudación de las Tasas y Otros Ingresos de Derecho Público desglosada por Secciones Presupuestarias, Consejerías, Agencias Administrativas y Agencias de Régimen Especial.

La fuente de datos es el sistema GIRO. Para la confección de este boletín los datos se han extraído a 6 de octubre de 2017.

Para una mejor comprensión de los datos, se incluyen algunas representaciones gráficas que ayudarán a interpretarlos.

## ÍNDICE

### **1. Recaudación Tributaria de la Junta de Andalucía, Agencias Administrativas y Agencias de Régimen Especial**

- 1.1. Recaudación Tributaria Homogénea de la Junta de Andalucía, Agencias Administrativas y Agencias de Régimen Especial
- 1.2. Recaudación Tributaria de la Junta de Andalucía y sus Agencias Administrativas y Agencias de Régimen Especial
- 1.3. Detalle de la recaudación por las diferentes figuras tributarias propias
- 1.4. Detalle de la recaudación por las diferentes figuras tributarias cedidas de gestión propia
- 1.5. Detalle de los ingresos por las diferentes figuras tributarias cedidas gestionadas por el Estado sujetas a liquidación
  - 1.5.1. Recaudación de las entregas a cuenta
  - 1.5.2. Recaudación por liquidaciones de años anteriores
- 1.6. Detalle de la recaudación por las diferentes figuras tributarias cedidas gestionadas por el Estado. Entregas a cuenta
- 1.7. Detalle de la Recaudación de las diferentes figuras tributarias cedidas gestionadas por el Estado no sujetas a Liquidación
- 1.8. Recaudación mensual Homogénea por capítulos. Serie temporal 2017-2016
- 1.9. Recaudación mensual por capítulos. Serie temporal 2017-2016

### **2. Recaudación Provincial de los Tributos gestionados por la Junta de Andalucía, Agencias Administrativas y Agencias de Régimen Especial. Desglose por Conceptos**

- 2.1. Almería. Recaudación mensual 2017-2016
- 2.2. Cádiz. Recaudación mensual 2017-2016
- 2.3. Córdoba. Recaudación mensual 2017-2016
- 2.4. Granada. Recaudación mensual 2017-2016
- 2.5. Huelva. Recaudación mensual 2017-2016
- 2.6. Jaén. Recaudación mensual 2017-2016
- 2.7. Málaga. Recaudación mensual 2017-2016
- 2.8. Sevilla. Recaudación mensual 2017-2016
- 2.9. Servicios Centrales. Recaudación mensual 2017-2016
- 2.10. Total Andalucía. Recaudación mensual 2017-2016

### **3. Tasas y Otros Ingresos de Derecho Público distribuidos por Consejerías, Agencias Administrativas y Agencias de Régimen Especial**

- 3.1. Tasas y Otros Ingresos de Derecho Público distribuidos por Consejerías, Agencias Administrativas y Agencias de Régimen Especial
- 3.2. Tasas 2017-2016
- 3.3. Otros Ingresos de Derecho Público 2017-2016

1.1.Recaudación Tributaria Homogénea de la Junta de Andalucía y sus Agencias Administrativas \*

	RECAUDACIÓN MENSUAL			RECAUDACIÓN ACUMULADA		
	SEPTIEMBRE			SEPTIEMBRE		
	2017	2016	% 17/16	2017	2016	% 17/16
<b>IMPUESTOS DIRECTOS</b>						
Impuesto sobre Sucesiones y Donaciones	21.223.996	23.267.106	-8,78	264.962.736	259.615.760	2,06
Impuesto s/ Patrimonio de las Personas Físicas	365.149	312.041	17,02	75.210.616	61.495.853	22,30
Impuesto sobre Depósitos Bancarios	0	566.068	-100,00	26.021.828	49.653.271	-47,59
Tarifa Autonómica del IRPF	398.318.659	364.980.638	9,13	3.430.052.282	3.284.825.738	4,42
<b>TOTAL</b>	<b>419.907.804</b>	<b>389.125.853</b>	<b>7,91</b>	<b>3.796.247.462</b>	<b>3.655.590.621</b>	<b>3,85</b>
<b>IMPUESTOS INDIRECTOS</b>						
Transmisiones Patrimoniales	63.018.887	67.321.186	-6,39	725.052.244	660.443.616	9,78
Actos Jurídicos Documentados	26.705.292	25.008.030	6,79	275.621.510	249.960.084	10,27
Impuesto Actividades de Juego No Presenciales	4.366.595	3.902.949	11,88	14.017.390	12.799.244	9,52
Impuesto Valor Añadido	513.647.737	456.765.672	12,45	4.213.406.970	4.110.891.045	2,49
Impuestos Especiales de Fabricación	181.250.983	175.281.593	3,41	1.599.662.592	1.577.534.340	1,40
Impuesto s/ Determinados Medios de Transporte	5.019.708	3.705.731	35,46	39.601.213	31.278.447	26,61
Impuesto sobre Hidrocarburos. Tipo autonómico	20.710.474	20.190.424	2,58	172.659.927	173.028.104	-0,21
Impuestos Ecológicos	28.120	360.823	-92,21	5.010.013	6.428.528	-22,07
Impuestos Extinguidos	2.881	0	-	76.377	58	-
Canon de Mejora	1.845.581	1.868.279	-1,21	125.554.742	117.127.205	7,20
<b>TOTAL</b>	<b>816.596.256</b>	<b>754.404.687</b>	<b>8,24</b>	<b>7.170.662.979</b>	<b>6.939.490.672</b>	<b>3,33</b>
<b>TASAS</b>						
Tasa Fiscal sobre el Juego	4.303.783	4.146.769	3,79	85.988.014	90.021.863	-4,48
Tasas Consejerías y Agencias	5.700.841	2.792.763	104,13	39.161.403	32.786.158	19,44
<b>TOTAL</b>	<b>10.004.624</b>	<b>6.939.532</b>	<b>44,17</b>	<b>125.149.417</b>	<b>122.808.021</b>	<b>1,91</b>
<b>TOTAL RECAUDACIÓN</b>	<b>1.246.508.683</b>	<b>1.150.470.072</b>	<b>8,35</b>	<b>11.092.059.858</b>	<b>10.717.889.314</b>	<b>3,49</b>


Cifras en euros

\*Nota: sin considerar las cantidades correspondientes a liquidaciones de ejercicios anteriores por las diferentes figuras tributarias cedidas gestionadas por el Estado

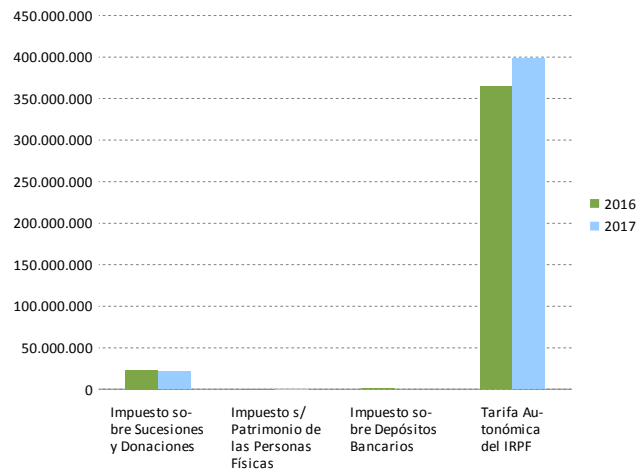
	RECAUDACIÓN MENSUAL			RECAUDACIÓN ACUMULADA		
	SEPTIEMBRE			SEPTIEMBRE		
	2017	2016	% 17/16	2017	2016	% 17/16
<b>OTROS INGRESOS DE DERECHO PÚBLICO</b>						
Otros Ingresos de Derecho Público	10.098.779	26.620.363	-62,06	281.088.512	224.017.564	25,48
<b>TOTAL RECAUDACIÓN</b>	<b>1.256.607.462</b>	<b>1.177.090.435</b>	<b>6,76</b>	<b>11.373.148.370</b>	<b>10.941.906.878</b>	<b>3,94</b>

Cifras en euros

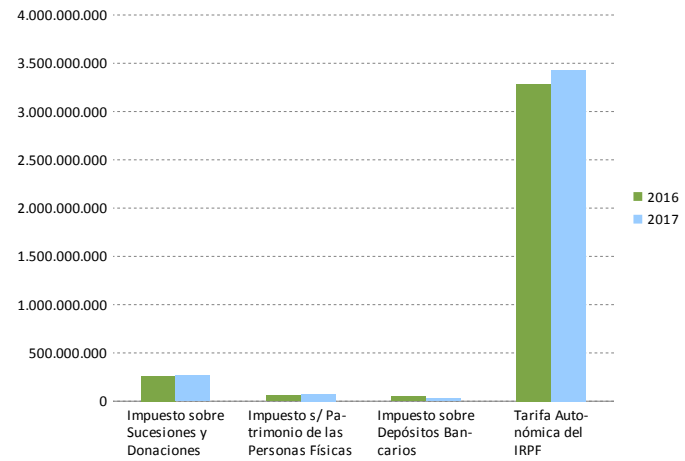
### Recaudación Tributaria Mensual



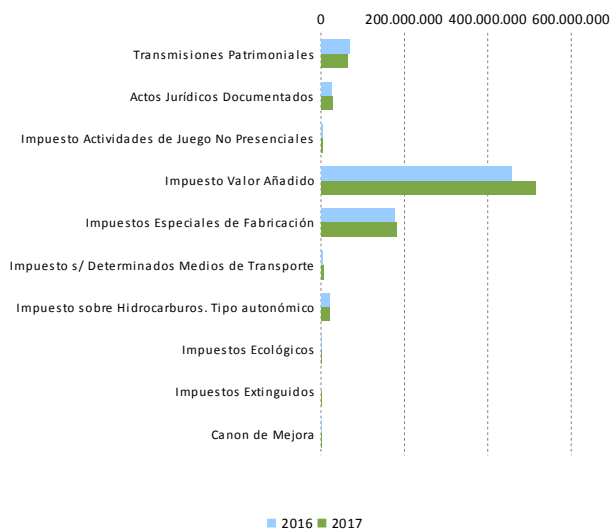
### Impuestos Directos. Recaudación Mensual



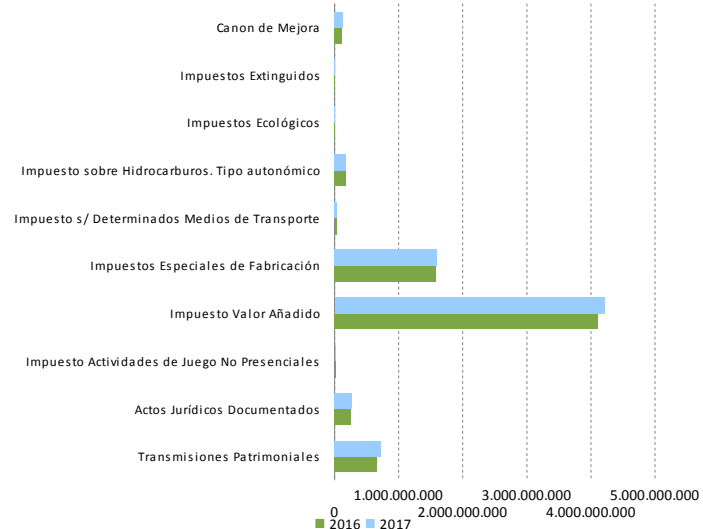
### Impuestos Directos. Recaudación Acumulada



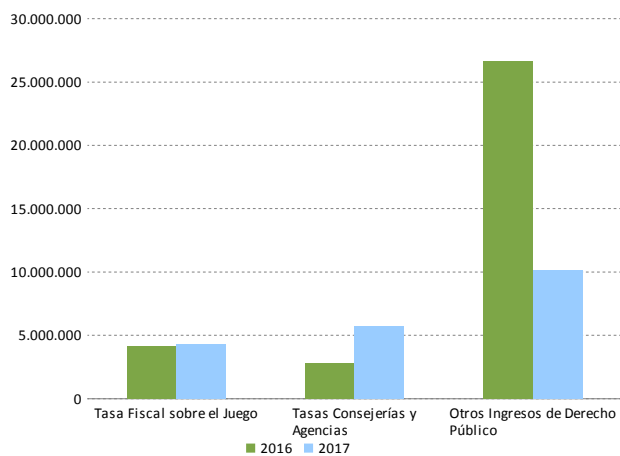
**Impuestos Indirectos. Recaudación Mensual**



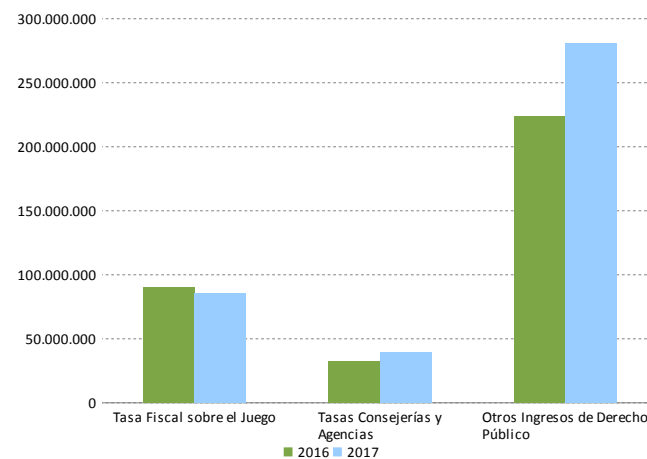
**Impuestos Indirectos. Recaudación Acumulada**



**Tasas y otros Ingresos de Derecho Público. Recaudación Mensual**



**Tasas y otros Ingresos de Derecho Público. Recaudación Acumulada**



1.2. Recaudación Tributaria de la Junta de Andalucía y sus Agencias Administrativas \*\*

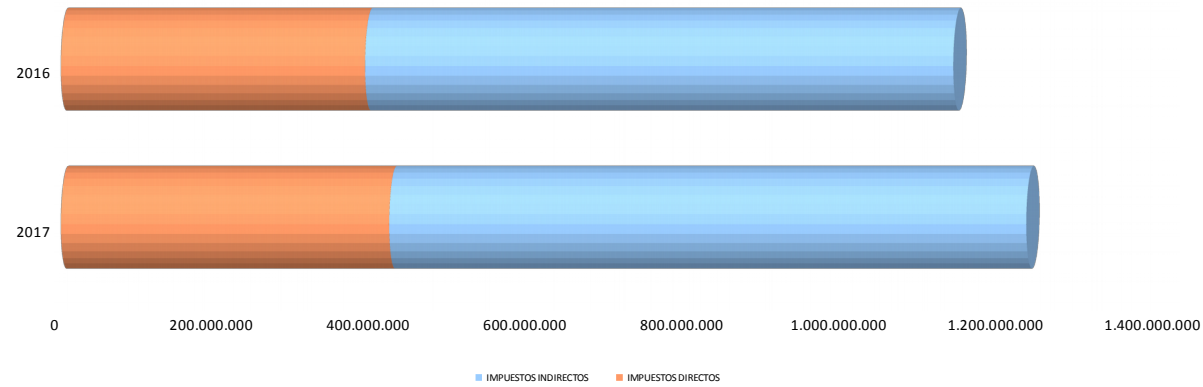
	RECAUDACIÓN MENSUAL			RECAUDACIÓN ACUMULADA		
	SEPTIEMBRE			SEPTIEMBRE		
	2017	2016	% 17/16	2017	2016	% 17/16
<b>IMPUESTOS DIRECTOS</b>						
Impuesto sobre Sucesiones y Donaciones	21.223.996	23.267.106	-8,78	264.962.736	259.615.760	2,06
Impuesto s/ Patrimonio de las Personas Físicas	365.149	312.041	17,02	75.210.616	61.495.853	22,30
Impuesto sobre Depósitos Bancarios	0	566.068	-100,00	26.021.828	49.653.271	-47,59
Tarifa Autonómica del IRPF	396.790.725	363.452.703	9,17	3.818.984.630	3.519.699.072	8,50
<b>TOTAL</b>	<b>418.379.870</b>	<b>387.597.919</b>	<b>7,94</b>	<b>4.185.179.810</b>	<b>3.890.463.955</b>	<b>7,58</b>
<b>IMPUESTOS INDIRECTOS</b>						
Transmisiones Patrimoniales	63.018.887	67.321.186	-6,39	725.052.244	660.443.616	9,78
Actos Jurídicos Documentados	26.705.292	25.008.030	6,79	275.621.510	249.960.084	10,27
Impuesto Actividades de Juego No Presenciales	4.366.595	3.902.949	11,88	14.017.390	12.799.244	9,52
Impuesto Valor Añadido	509.054.307	452.172.242	12,58	4.203.814.682	4.243.887.609	-0,94
Impuestos Especiales de Fabricación	181.058.260	175.088.871	3,41	1.640.132.324	1.484.040.552	10,52
Impuesto s/ Determinados Medios de Transporte	5.019.708	3.705.731	35,46	39.601.213	31.278.447	26,61
Impuesto sobre Hidrocarburos. Tipo autonómico	20.710.474	20.190.424	2,58	172.659.927	173.028.104	-0,21
Impuestos Ecológicos	28.120	360.823	-92,21	5.010.013	6.428.528	-22,07
Impuestos Extinguidos	2.881	0	-	76.377	58	-
Canon de Mejora	1.845.581	1.868.279	-1,21	125.554.742	117.127.205	7,20
<b>TOTAL</b>	<b>811.810.104</b>	<b>749.618.534</b>	<b>8,30</b>	<b>7.201.540.422</b>	<b>6.978.993.448</b>	<b>3,19</b>
<b>TASAS Y OTROS INGRESOS DE DERECHO PÚBLICO</b>						
Tasa Fiscal sobre el Juego	4.303.783	4.146.769	3,79	85.988.014	90.021.863	-4,48
Tasas Consejerías y Agencias	5.700.841	2.792.763	104,13	39.161.403	32.786.158	19,44
<b>TOTAL</b>	<b>10.004.624</b>	<b>6.939.532</b>	<b>44,17</b>	<b>125.149.417</b>	<b>122.808.021</b>	<b>1,91</b>
<b>TOTAL RECAUDACIÓN</b>	<b>1.240.194.597</b>	<b>1.144.155.985</b>	<b>8,39</b>	<b>11.511.869.649</b>	<b>10.992.265.425</b>	<b>4,73</b>

	RECAUDACIÓN MENSUAL			RECAUDACIÓN ACUMULADA		
	SEPTIEMBRE			SEPTIEMBRE		
	2017	2016	% 17/16	2017	2016	% 17/16
<b>OTROS INGRESOS DE DERECHO PÚBLICO</b>						
Otros Ingresos de Derecho Público	10.098.779	26.620.363	-62,06	281.088.512	224.017.564	25,48
<b>TOTAL RECAUDACIÓN</b>	<b>1.250.293.376</b>	<b>1.170.776.349</b>	<b>6,79</b>	<b>11.792.958.160</b>	<b>11.216.282.988</b>	<b>5,14</b>

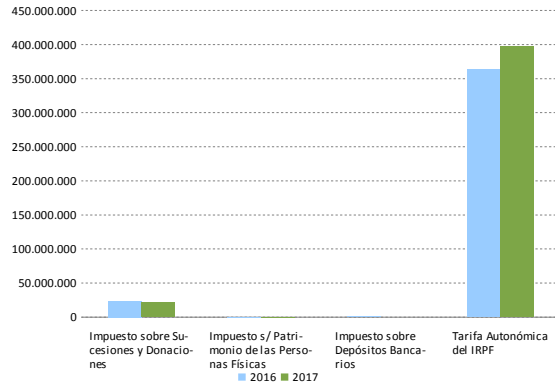
Cifras en euros

\*\*Nota: incluidas las cantidades correspondientes a liquidaciones de ejercicios anteriores por las diferentes figuras tributarias cedidas gestionadas por el Estado

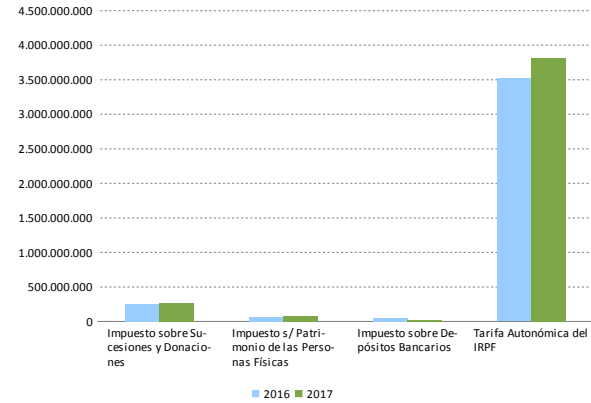
### Recaudación Tributaria y liquidaciones años anteriores



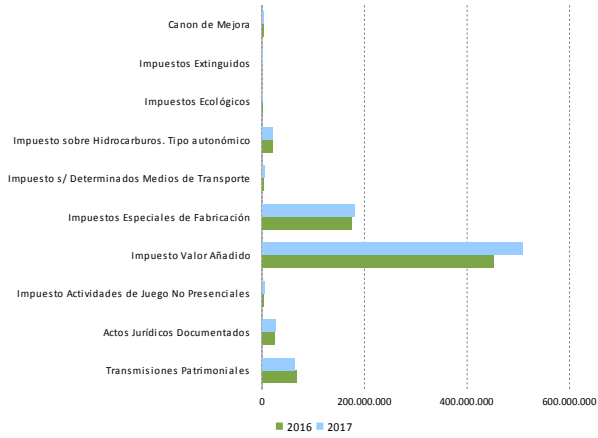
### Impuestos Directos. Recaudación Mensual y liquidaciones años anteriores



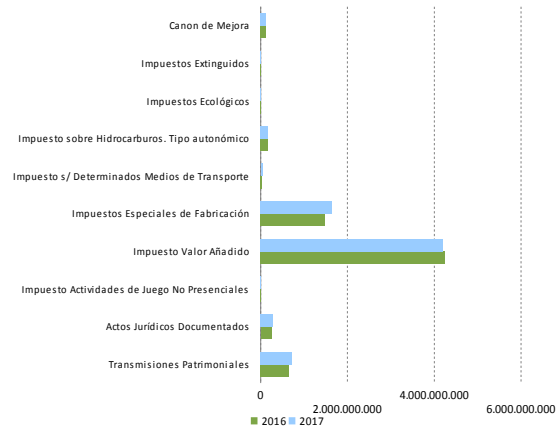
### Impuestos Directos. Recaudación Acumulada y liquidaciones años anteriores



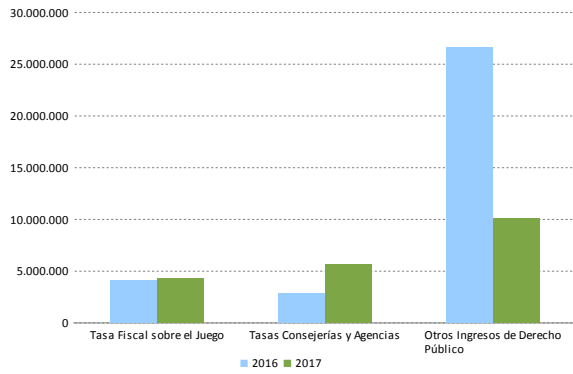
**Impuestos Indirectos. Recaudación Mensual y liquidaciones años anteriores**



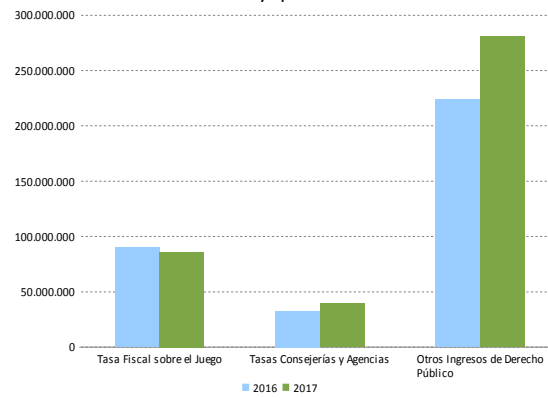
**Impuestos Indirectos. Recaudación Acumulada y liquidaciones años anteriores**



**Tasas y otros Ingresos de Derecho Público. Recaudación Mensual y liquidaciones años anteriores**



**Tasas y otros Ingresos de Derecho Público. Recaudación Acumulada y liquidaciones años anteriores**





1.3. Detalle de la recaudación por las diferentes figuras tributarias propias

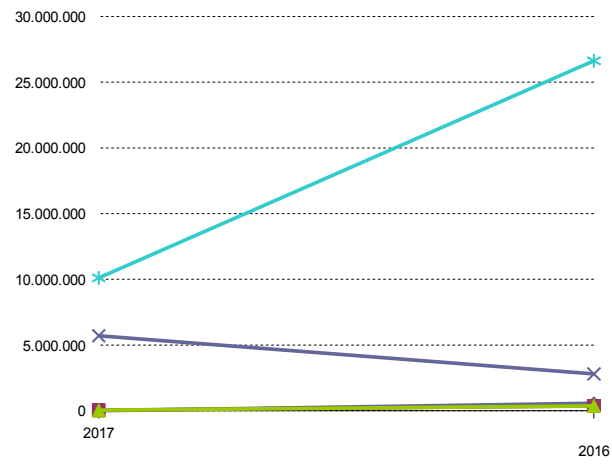
	RECAUDACIÓN MENSUAL			RECAUDACIÓN ACUMULADA		
	SEPTIEMBRE			SEPTIEMBRE		
	2017	2016	% 17/16	2017	2016	% 17/16
<b>IMPUESTOS DIRECTOS</b>						
Impuesto sobre Depósitos Bancarios (*)	0	566.068	-100,00	26.021.828	49.653.271	-47,59
<b>TOTAL</b>	<b>0</b>	<b>566.068</b>	<b>-100,00</b>	<b>26.021.828</b>	<b>49.653.271</b>	<b>-47,59</b>
<b>IMPUESTOS INDIRECTOS</b>						
Impuestos Ecológicos	28.120	360.823	-92,21	5.010.013	6.428.528	-22,07
Emisiones Gases a la Atmósfera	0	253.931	-100,00	1.622.659	3.298.750	-50,81
Vertidos a Aguas Litorales	25.068	106.031	-76,36	3.045.682	2.791.848	9,09
Depósitos Residuos Radioactivos	0	0	-	0	0	-
Depósitos Residuos Peligrosos	0	0	-	138.226	84.756	63,09
Bolsas de Plástico	3.052	860	254,72	203.446	253.174	-19,64
Canon de Mejora	1.845.581	1.868.279	-1,21	125.554.742	117.127.205	7,20
<b>TOTAL</b>	<b>1.873.701</b>	<b>2.229.101</b>	<b>-15,94</b>	<b>130.564.756</b>	<b>123.555.733</b>	<b>5,67</b>
<b>TASAS</b>						
Tasas Consejerías y Agencias	5.700.841	2.792.763	104,13	39.161.403	32.786.158	19,44
<b>TOTAL RECAUDACIÓN</b>	<b>7.574.542</b>	<b>5.587.933</b>	<b>35,55</b>	<b>195.747.987</b>	<b>205.995.162</b>	<b>-4,97</b>
	RECAUDACIÓN MENSUAL			RECAUDACIÓN ACUMULADA		
	SEPTIEMBRE			SEPTIEMBRE		
	2017	2016	% 17/16	2017	2016	% 17/16
<b>Otros Ingresos de Derecho Público</b>	<b>10.098.779</b>	<b>26.620.363</b>	<b>-62,06</b>	<b>281.088.512</b>	<b>224.017.564</b>	<b>25,48</b>
<b>TOTAL RECAUDACIÓN</b>	<b>17.673.320</b>	<b>32.208.296</b>	<b>-45,13</b>	<b>476.836.498</b>	<b>430.012.725</b>	<b>10,89</b>

Cifras en euros

(\*) A partir del Acuerdo de Compensación adoptado en Comisión Mixta de Asuntos Económicos y Fiscales del día 23 de diciembre de 2013, los ingresos anuales procedentes Impuesto sobre Depósitos de Clientes en Entidades de Crédito de Andalucía se registran como transferencia.

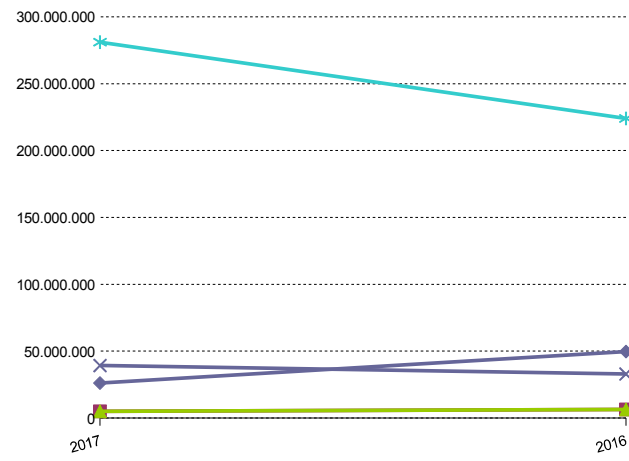
La recaudación registrada en capítulo I es la obtenida como resultado de las actuaciones de inspección respecto de los ejercicios fiscales 2012 y 2013.

Recaudación Mensual. Figuras Tributarias propias



- ◆ Impuesto sobre Depósitos Bancarios (\*)
- Impuestos Ecológicos
- ▲ Impuestos Ecológicos
- ✕ Tasas Consejerías y Agencias
- ✱ Otros Ingresos de Derecho Público

Recaudación Acumulada. Figuras tributarias propias



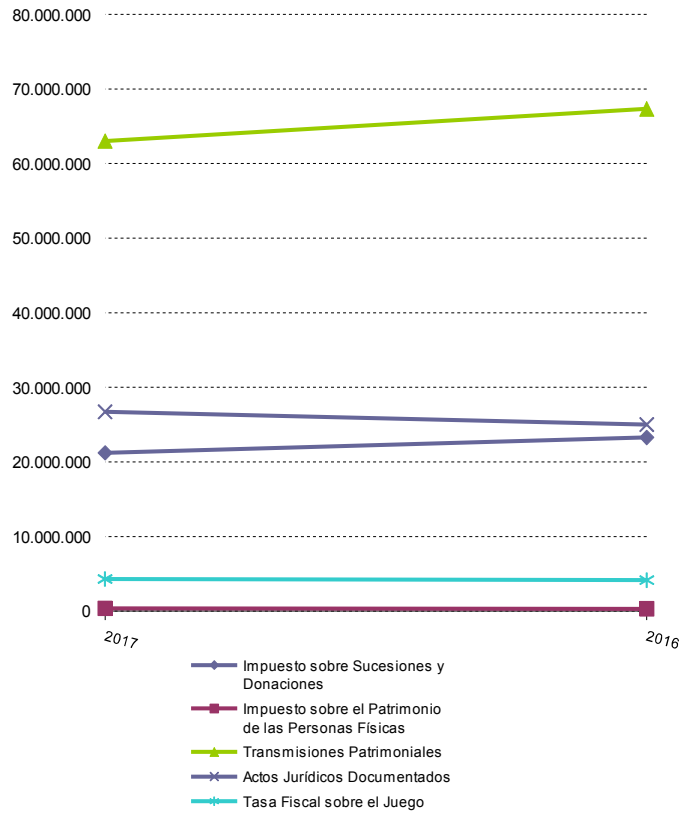
- ◆ Impuesto sobre Depósitos Bancarios (\*)
- Impuestos Ecológicos
- ▲ Impuestos Ecológicos
- ✕ Tasas Consejerías y Agencias
- ✱ Otros Ingresos de Derecho Público

1.4. Detalle de la recaudación por las diferentes figuras tributarias cedidas de gestión propia

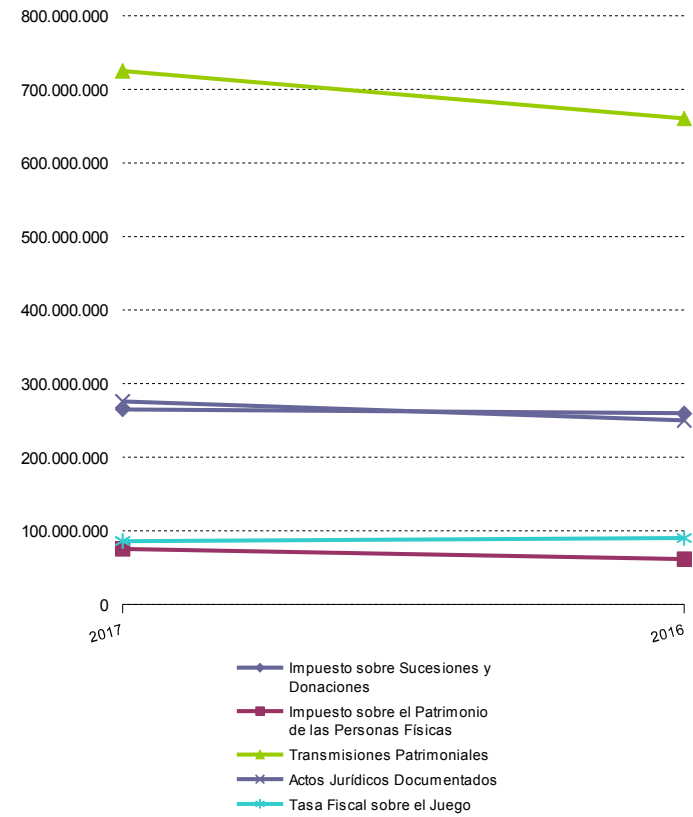
	RECAUDACIÓN MENSUAL			RECAUDACIÓN ACUMULADA		
	SEPTIEMBRE			SEPTIEMBRE		
	2017	2016	% 17/16	2017	2016	% 17/16
<b>IMPUESTOS DIRECTOS</b>						
Impuesto sobre Sucesiones y Donaciones	21.223.996	23.267.106	-8,78	264.962.736	259.615.760	2,06
Impuesto sobre el Patrimonio de las Personas Físic	365.149	312.041	17,02	75.210.616	61.495.853	22,30
<b>TOTAL</b>	<b>21.589.145</b>	<b>23.579.147</b>	<b>-8,44</b>	<b>340.173.352</b>	<b>321.111.613</b>	<b>5,94</b>
<b>IMPUESTOS INDIRECTOS</b>						
Transmisiones Patrimoniales	63.018.887	67.321.186	-6,39	725.052.244	660.443.616	9,78
Actos Jurídicos Documentados	26.705.292	25.008.030	6,79	275.621.510	249.960.084	10,27
Impuestos Extinguidos	2.881	0	-	76.377	58	-
<b>TOTAL</b>	<b>89.727.059</b>	<b>92.329.216</b>	<b>-2,82</b>	<b>1.000.750.131</b>	<b>910.403.759</b>	<b>9,92</b>
<b>TASAS</b>						
Tasa Fiscal sobre el Juego	4.303.783	4.146.769	3,79	85.988.014	90.021.863	-4,48
<b>TOTAL</b>	<b>4.303.783</b>	<b>4.146.769</b>	<b>3,79</b>	<b>85.988.014</b>	<b>90.021.863</b>	<b>-4,48</b>
<b>TOTAL RECAUDACIÓN</b>	<b>115.619.987</b>	<b>120.055.133</b>	<b>-3,69</b>	<b>1.426.911.497</b>	<b>1.321.537.235</b>	<b>7,97</b>

Cifras en euros

Recaudación mensual. Figuras tributarias cedidas de gestión propia



Recaudación acumulada. Figuras tributarias cedidas de gestión propia



1.5. Detalle de los ingresos por las diferentes figuras tributarias cedidas gestionadas por el Estado sujetas a liquidación

1.5.1. Recaudación de las entregas a cuenta

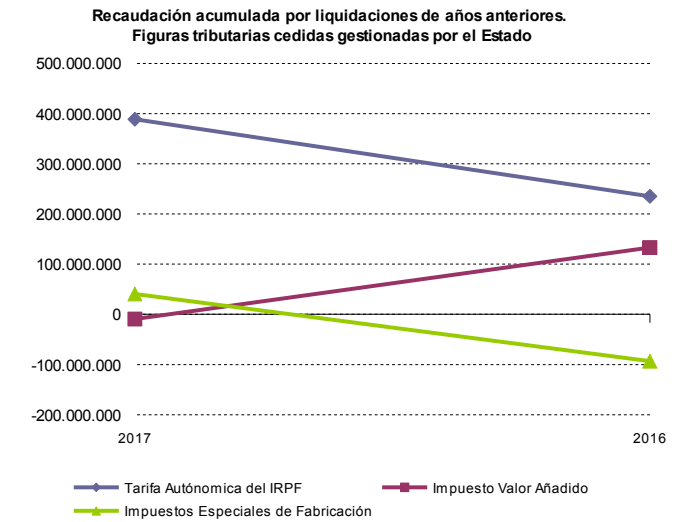
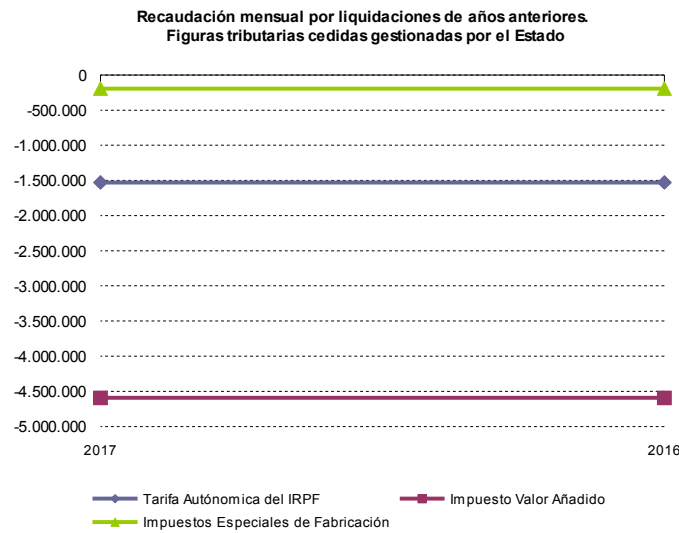
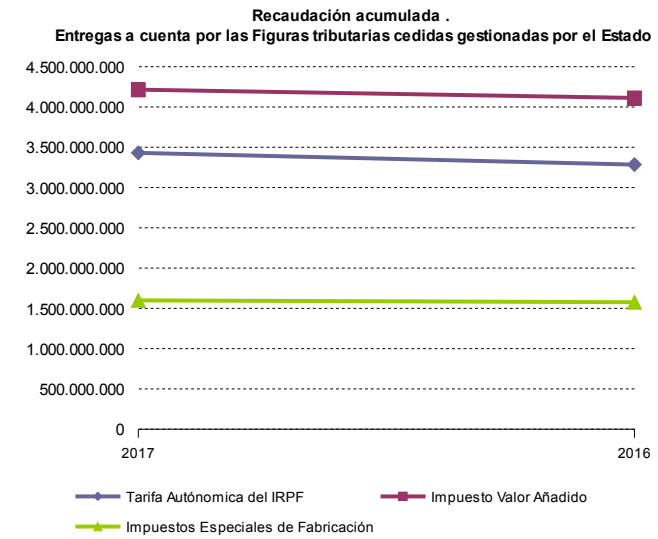
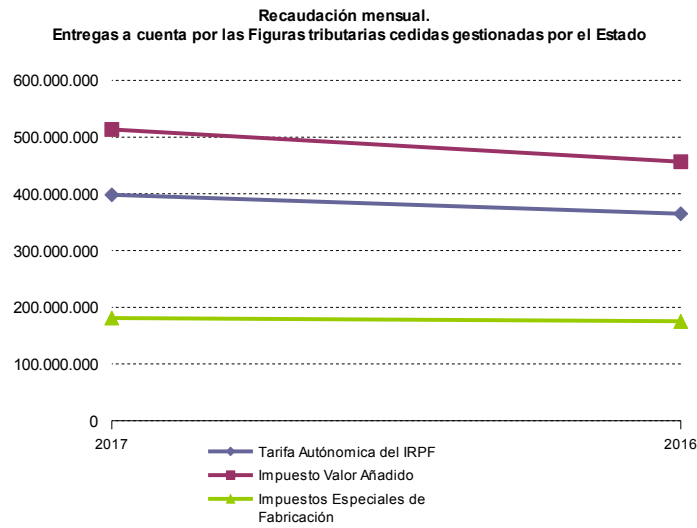
	RECAUDACIÓN MENSUAL			RECAUDACIÓN ACUMULADA		
	SEPTIEMBRE			SEPTIEMBRE		
	2017	2016	% 17/16	2017	2016	% 17/16
<b>IMPUESTOS DIRECTOS</b>						
Tarifa Autónoma del IRPF	398.318.659	364.980.638	9,13	3.430.052.282	3.284.825.738	4,42
<b>TOTAL</b>	<b>398.318.659</b>	<b>364.980.638</b>	<b>9,13</b>	<b>3.430.052.282</b>	<b>3.284.825.738</b>	<b>4,42</b>
<b>IMPUESTOS INDIRECTOS</b>						
Impuesto Valor Añadido	513.647.737	456.765.672	12,45	4.213.406.970	4.110.891.045	2,49
Impuestos Especiales de Fabricación	181.250.983	175.281.593	3,41	1.599.662.592	1.577.534.340	1,40
Impuesto s/ Alcohol	8.426.285	6.682.827	26,09	68.025.985	60.145.440	13,10
Impuesto s/ Productos Intermedios	218.438	147.744	47,85	1.591.467	1.329.697	19,69
Impuesto s/ Cerveza	2.884.595	2.691.178	7,19	26.071.595	24.220.598	7,64
Impuesto s/ Lab. Tabaco	56.152.262	52.449.028	7,06	491.272.755	472.041.255	4,07
Impuesto s/ Hidrocarburos. Tipos estatales	95.671.445	94.467.018	1,27	847.664.375	850.203.158	-0,30
Impuesto s/ Electricidad	17.897.958	18.843.799	-5,02	165.036.415	169.594.192	-2,69
<b>TOTAL</b>	<b>694.898.719</b>	<b>632.047.265</b>	<b>9,94</b>	<b>5.813.069.562</b>	<b>5.688.425.385</b>	<b>2,19</b>
<b>TOTAL RECAUDACIÓN</b>	<b>1.093.217.378</b>	<b>997.027.902</b>	<b>9,65</b>	<b>9.243.121.845</b>	<b>8.973.251.122</b>	<b>3,01</b>

Cifras en euros

1.5.2. Recaudación por liquidaciones de años anteriores

	RECAUDACIÓN MENSUAL			RECAUDACIÓN ACUMULADA		
	SEPTIEMBRE			SEPTIEMBRE		
	2017	2016	% 17/16	2017	2016	% 17/16
<b>IMPUESTOS DIRECTOS</b>						
Tarifa Autónoma del IRPF	-1.527.934	-1.527.934	0,00	388.932.347	234.873.334	65,59
<b>TOTAL</b>	<b>-1.527.934</b>	<b>-1.527.934</b>	<b>0,00</b>	<b>388.932.347</b>	<b>234.873.334</b>	<b>65,59</b>
<b>IMPUESTOS INDIRECTOS</b>						
Impuesto Valor Añadido	-4.593.430	-4.593.430	0,00	-9.592.288	132.996.564	-107,21
Impuestos Especiales de Fabricación	-192.722	-192.722	0,00	40.469.732	-93.493.787	143,29
Impuesto s/ Alcohol	-29.049	-29.049	0,00	5.827.696	5.690.802	2,41
Impuesto s/ Productos Intermedios	-379	-379	0,00	21.162	140.113	-84,90
Impuesto s/ Cerveza	-3.294	-3.294	0,00	1.524.681	2.957.676	-48,45
Impuesto s/ Lab. Tabaco	-42.745	-42.745	0,00	44.437.056	-104.630.779	142,47
Impuesto s/ Hidrocarburos. Tipo autonómico	-115.458	-115.458	0,00	-1.382.418	44.200.232	-103,13
Impuesto s/ Electricidad	-1.798	-1.798	0,00	-9.958.447	-41.851.833	76,21
<b>TOTAL</b>	<b>-4.786.152</b>	<b>-4.786.152</b>	<b>0,00</b>	<b>30.877.443</b>	<b>39.502.777</b>	<b>-21,83</b>
<b>TOTAL RECAUDACIÓN</b>	<b>-6.314.086</b>	<b>-6.314.086</b>	<b>0,00</b>	<b>419.809.790</b>	<b>274.376.111</b>	<b>53,01</b>

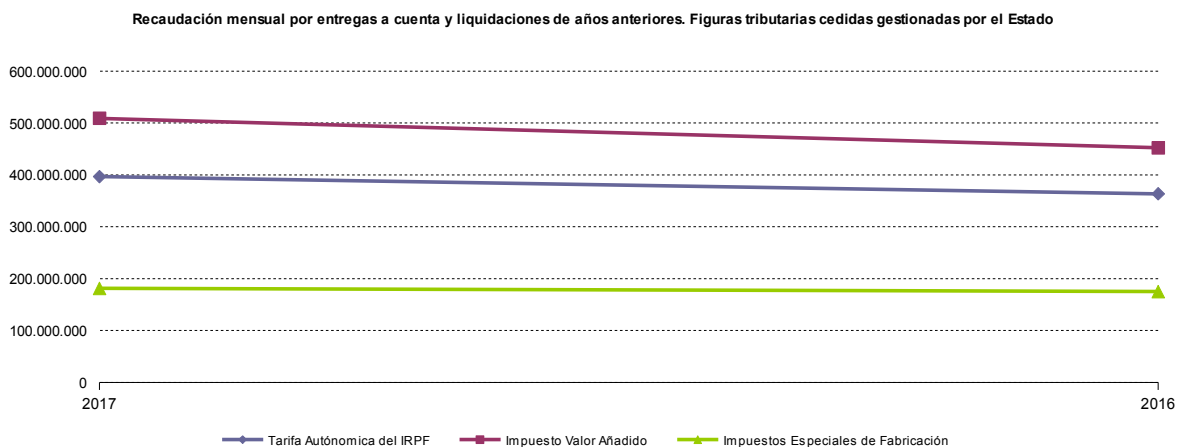
Cifras en euros



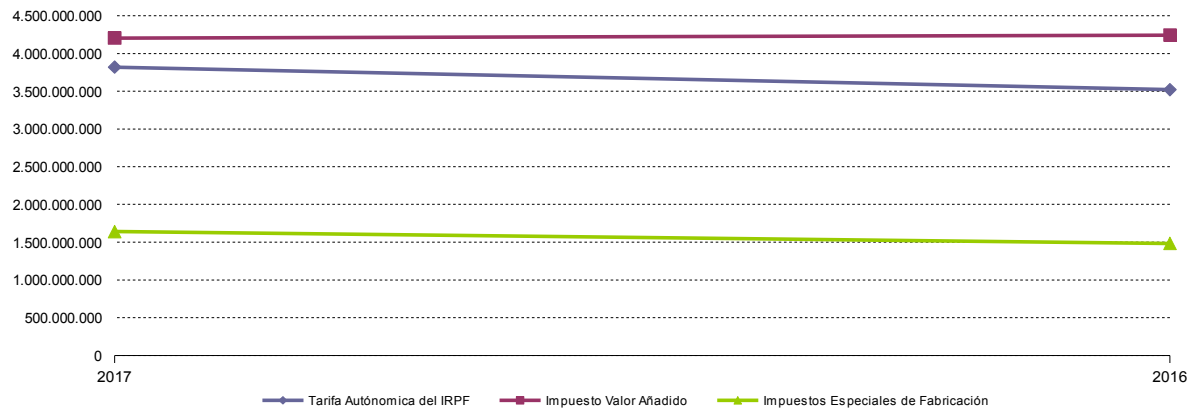
1.6. Detalle de la recaudación por las diferentes figuras tributarias cedidas gestionadas por el Estado. Entregas a cuenta del ejercicio corriente y Liquidaciones de años anteriores

	RECAUDACIÓN MENSUAL			RECAUDACIÓN ACUMULADA		
	SEPTIEMBRE			SEPTIEMBRE		
	2017	2016	% 17/16	2017	2016	% 17/16
<b>IMPUESTOS DIRECTOS</b>						
Tarifa Autónoma del IRPF	396.790.725	363.452.703	9,17	3.818.984.630	3.519.699.072	8,50
<b>TOTAL</b>	<b>396.790.725</b>	<b>363.452.703</b>	<b>9,17</b>	<b>3.818.984.630</b>	<b>3.519.699.072</b>	<b>8,50</b>
<b>IMPUESTOS INDIRECTOS</b>						
Impuesto Valor Añadido	509.054.307	452.172.242	12,58	4.203.814.682	4.243.887.609	-0,94
Impuestos Especiales de Fabricación	181.058.260	175.088.871	3,41	1.640.132.324	1.484.040.552	10,52
Impuesto s/ Alcohol	8.397.236	6.653.778	26,20	73.853.681	65.836.242	12,18
Impuesto s/ Productos Intermedios	218.059	147.365	47,97	1.612.630	1.469.811	9,72
Impuesto s/ Cerveza	2.881.301	2.687.883	7,20	27.596.276	27.178.274	1,54
Impuesto s/ Lab. Tabaco	56.109.517	52.406.284	7,07	535.709.811	367.410.476	45,81
Impuesto s/ Hidrocarburos. Tipos estatales	95.555.987	94.351.560	1,28	846.281.957	894.403.390	-5,38
Impuesto s/ Electricidad	17.896.160	18.842.001	-5,02	155.077.968	127.742.360	21,40
<b>TOTAL</b>	<b>690.112.567</b>	<b>627.261.113</b>	<b>10,02</b>	<b>5.843.947.005</b>	<b>5.727.928.161</b>	<b>2,03</b>
<b>TOTAL RECAUDACIÓN</b>	<b>1.086.903.292</b>	<b>990.713.816</b>	<b>9,71</b>	<b>9.662.931.635</b>	<b>9.247.627.233</b>	<b>4,49</b>

Cifras en euros



Recaudación acumulada por entregas a cuenta y liquidaciones de años anteriores. Figuras tributarias cedidas gestionadas por el Estado



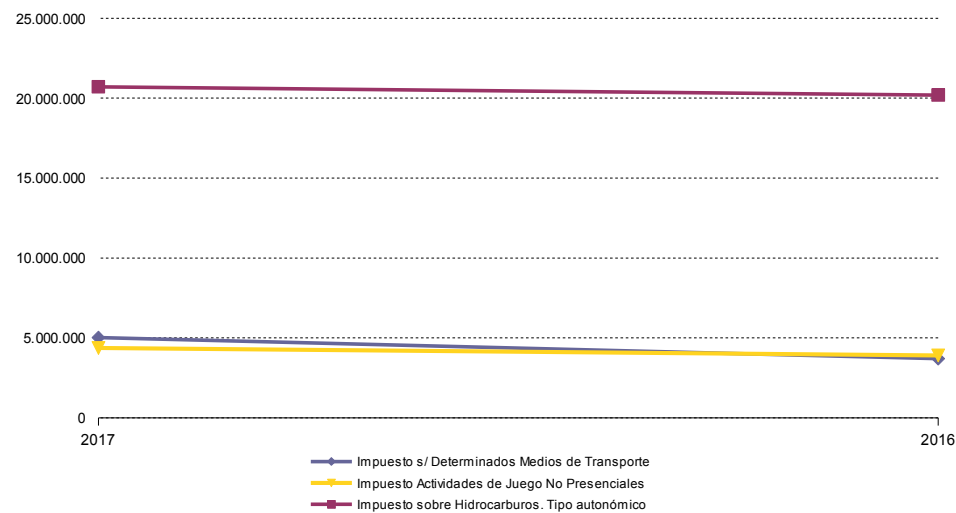


## 1.7. Detalle de la Recaudación de las diferentes figuras tributarias cedidas gestionadas por el Estado no sujetas a Liquidación

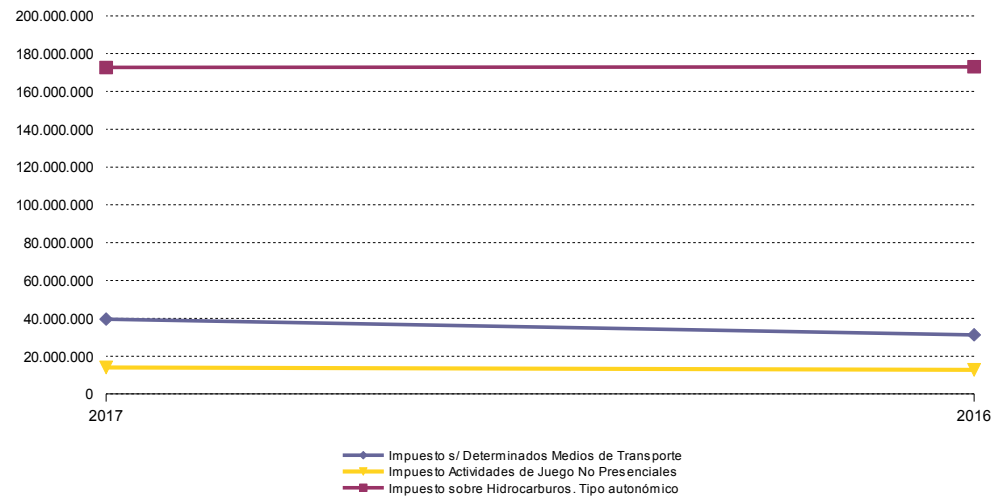
	RECAUDACIÓN MENSUAL			RECAUDACIÓN ACUMULADA		
	SEPTIEMBRE			SEPTIEMBRE		
	2017	2016	% 17/16	2017	2016	% 17/16
<b>IMPUESTOS INDIRECTOS</b>						
Impuesto Actividades de Juego No Presenciales	4.366.595	3.902.949	11,88	14.017.390	12.799.244	9,52
Impuesto s/ Determinados Medios de Transporte	5.019.708	3.705.731	35,46	39.601.213	31.278.447	26,61
Impuesto sobre Hidrocarburos. Tipo autonómico	20.710.474	20.190.424	2,58	172.659.927	173.028.104	-0,21
<b>TOTAL RECAUDACIÓN</b>	<b>30.096.777</b>	<b>27.799.104</b>	<b>8,27</b>	<b>226.278.530</b>	<b>217.105.795</b>	<b>4,23</b>

Cifras en euros

Recaudación mensual de Figuras tributarias cedidas gestionadas por el Estado no sujetas a liquidación



Recaudación acumulada de Figuras tributarias cedidas gestionadas por el Estado no sujetas a liquidación



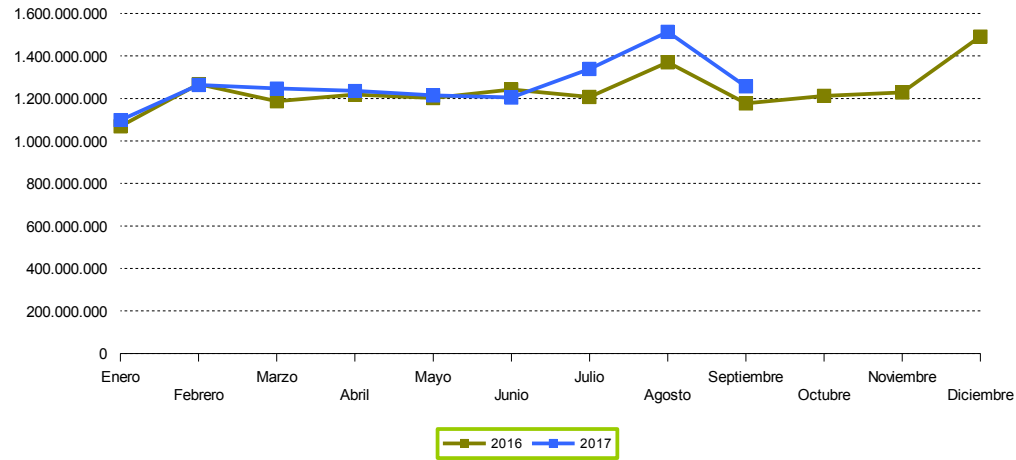
1.8. Recaudación mensual Homogénea\* por capítulos. Serie temporal 2017-2016.

	IMPUESTOS DIRECTOS	IMPUESTOS INDIRECTOS	TASAS	OTROS INGRESOS DE DERECHO PÚBLICO	TOTAL MENSUAL	TOTAL MENSUAL ACUMULADO
<b>2016</b>						
Enero	370.507.678	694.187.049	4.232.177	42.266	1.068.969.171	1.068.969.171
Febrero	402.027.118	836.445.744	7.049.551	21.633.071	1.267.155.484	2.336.124.655
Marzo	402.419.929	747.072.216	7.924.948	30.040.950	1.187.458.044	3.523.582.698
Abril	399.087.970	752.827.680	31.373.784	35.576.354	1.218.865.788	4.742.448.486
Mayo	390.980.475	761.654.843	10.804.906	38.769.740	1.202.209.965	5.944.658.451
Junio	415.706.720	793.639.030	8.513.698	24.725.035	1.242.584.483	7.187.242.934
Julio	398.642.539	748.767.153	35.042.998	24.724.911	1.207.177.601	8.394.420.534
Agosto	487.092.338	850.492.270	10.926.427	21.884.873	1.370.395.909	9.764.816.443
Septiembre	389.125.853	754.404.687	6.939.532	26.620.363	1.177.090.435	10.941.906.878
Octubre	397.111.345	746.401.790	38.274.760	30.835.443	1.212.623.338	12.154.530.216
Noviembre	421.135.024	763.662.367	16.432.685	27.284.689	1.228.514.766	13.383.044.982
Diciembre	415.344.706	828.621.154	42.122.640	205.431.903	1.491.520.402	14.874.565.384
<b>2017</b>						
Enero	384.347.390	710.226.466	2.652.603	1.112.194	1.098.338.653	1.098.338.653
Febrero	413.437.856	798.384.789	9.403.765	42.455.507	1.263.681.917	2.362.020.570
Marzo	411.397.292	777.648.845	16.663.312	41.403.026	1.247.112.475	3.609.133.045
Abril	403.049.069	767.249.999	26.842.285	38.657.244	1.235.798.597	4.844.931.642
Mayo	406.290.904	760.088.324	10.227.345	37.724.833	1.214.331.406	6.059.263.048
Junio	411.864.093	759.408.034	6.007.990	27.632.515	1.204.912.631	7.264.175.680
Julio	430.054.127	854.273.310	29.678.571	24.870.596	1.338.876.604	8.603.052.283
Agosto	515.898.928	926.786.956	13.668.923	57.133.818	1.513.488.625	10.116.540.908
Septiembre	419.907.804	816.596.256	10.004.624	10.098.779	1.256.607.462	11.373.148.370

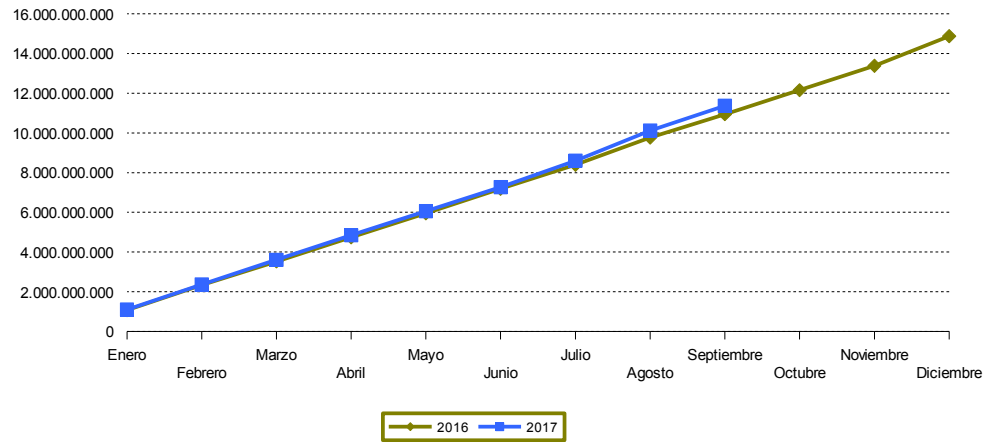
Cifras en euros

\*Nota: sin considerar las cantidades correspondientes a liquidaciones de ejercicios anteriores por las diferentes figuras tributarias cedidas gestionadas por el Estado

Recaudación mensual



Recaudación mensual acumulada



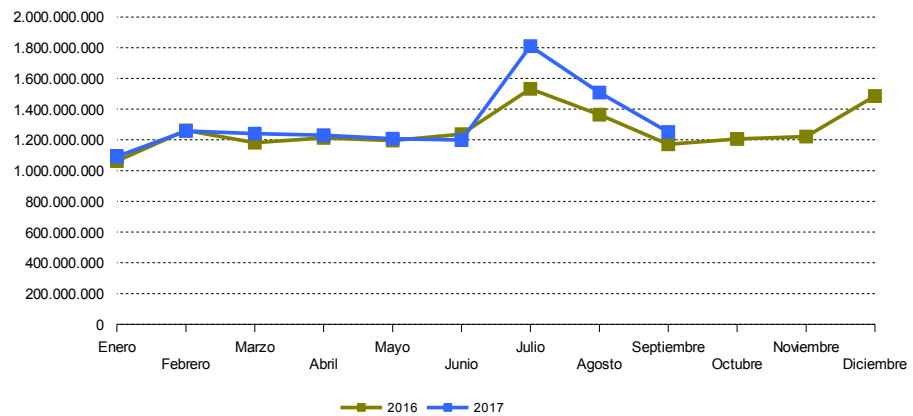
1.9. Recaudación mensual por capítulos. Serie temporal 2017-2016. \*\*

	IMPUESTOS DIRECTOS	IMPUESTOS INDIRECTOS	TASAS	OTROS INGRESOS DE DERECHO PÚBLICO	TOTAL MENSUAL	TOTAL MENSUAL ACUMULADO
<b>2016</b>						
Enero	368.979.744	689.400.897	4.232.177	42.266	1.062.655.084	1.062.655.084
Febrero	400.499.184	831.659.592	7.049.551	21.633.071	1.260.841.398	2.323.496.482
Marzo	400.891.995	742.286.064	7.924.948	30.040.950	1.181.143.958	3.504.640.440
Abril	397.560.036	748.041.528	31.373.784	35.576.354	1.212.551.702	4.717.192.141
Mayo	389.452.541	756.868.691	10.804.906	38.769.740	1.195.895.878	5.913.088.020
Junio	414.178.786	788.852.878	8.513.698	24.725.035	1.236.270.396	7.149.358.416
Julio	645.739.347	826.559.146	35.042.998	24.724.911	1.532.066.401	8.681.424.817
Agosto	485.564.404	845.706.118	10.926.427	21.884.873	1.364.081.822	10.045.506.640
Septiembre	387.597.919	749.618.534	6.939.532	26.620.363	1.170.776.349	11.216.282.988
Octubre	395.583.411	741.615.638	38.274.760	30.835.443	1.206.309.252	12.422.592.240
Noviembre	419.607.090	758.876.215	16.432.685	27.284.689	1.222.200.680	13.644.792.920
Diciembre	413.816.771	823.835.002	42.122.640	205.431.903	1.485.206.315	15.129.999.235
<b>2017</b>						
Enero	382.819.456	705.440.314	2.652.603	1.112.194	1.092.024.567	1.092.024.567
Febrero	411.909.921	793.598.637	9.403.765	42.455.507	1.257.367.831	2.349.392.397
Marzo	409.869.358	772.862.693	16.663.312	41.403.026	1.240.798.389	3.590.190.786
Abril	401.521.135	762.463.847	26.842.285	38.657.244	1.229.484.511	4.819.675.297
Mayo	404.762.970	755.302.172	10.227.345	37.724.833	1.208.017.320	6.027.692.617
Junio	410.336.159	754.621.881	6.007.990	27.632.515	1.198.598.545	7.226.291.162
Julio	831.209.947	923.439.969	29.678.571	24.870.596	1.809.199.084	9.035.490.246
Agosto	514.370.994	922.000.804	13.668.923	57.133.818	1.507.174.539	10.542.664.784
Septiembre	418.379.870	811.810.104	10.004.624	10.098.779	1.250.293.376	11.792.958.160

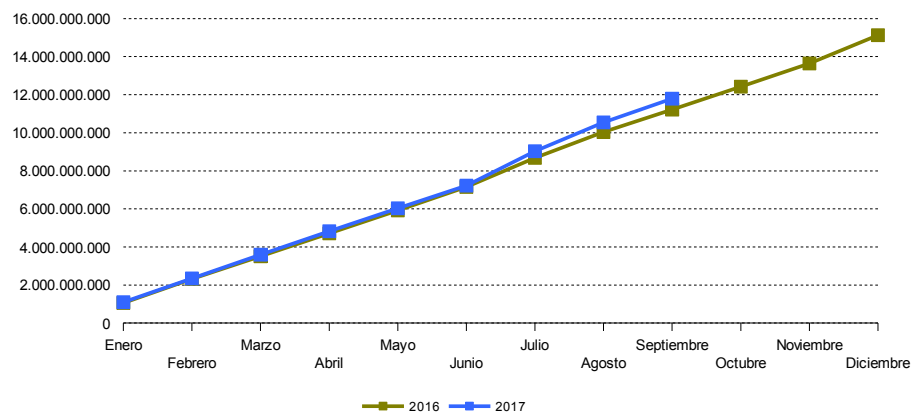
Cifras en euros

\*\*Nota: incluidas las cantidades correspondientes a liquidaciones de ejercicios anteriores por las diferentes figuras tributarias cedidas gestionadas por el Estado

Recaudación mensual y Liquidación de años anteriores



Recaudación mensual acumulada y Liquidación de años anteriores



2. Recaudación Provincial de los Tributos gestionados por la Junta de Andalucía y sus Agencias Administrativas. Desglose por Conceptos

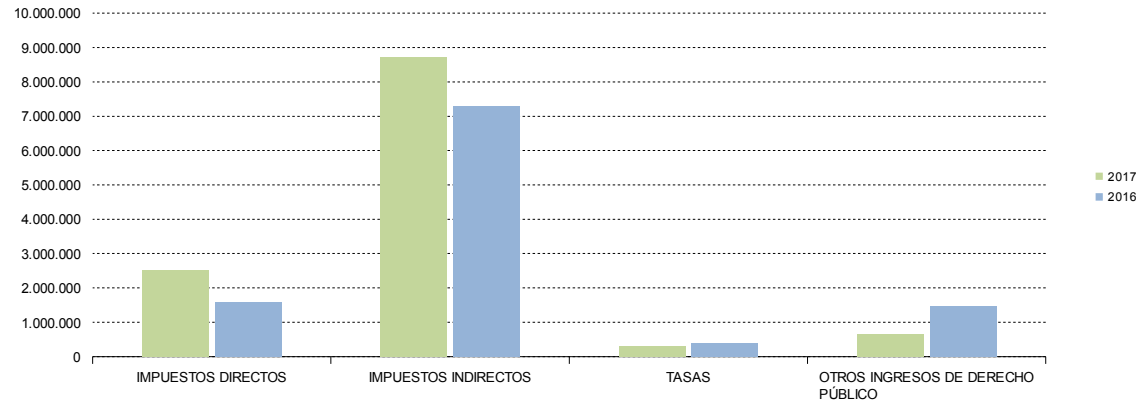
2.1. Almería. Recaudación mensual 2017-2016

	RECAUDACIÓN MENSUAL			RECAUDACIÓN ACUMULADA		
	SEPTIEMBRE			SEPTIEMBRE		
	2017	2016	% 17/16	2017	2016	% 17/16
<b>IMPUESTOS DIRECTOS</b>						
Impuesto sobre Sucesiones y Donaciones	2.498.455	1.574.370	58,70	15.333.993	14.352.649	6,84
Impuesto sobre el Patrimonio de las Personas Físicas	22.779	2.478	819,27	6.640.943	5.445.966	21,94
Impuesto sobre Depósitos Bancarios	0	0	-	0	0	-
<b>TOTAL</b>	<b>2.521.234</b>	<b>1.576.848</b>	<b>59,89</b>	<b>21.974.936</b>	<b>19.798.616</b>	<b>10,99</b>
<b>IMPUESTOS INDIRECTOS</b>						
Transmisiones Patrimoniales	5.027.158	5.434.294	-7,49	60.193.220	59.038.925	1,96
Actos Jurídicos Documentados	3.681.119	1.842.476	99,79	27.609.534	21.631.607	27,64
Impuesto Actividades de Juego No Presenciales	0	0	-	0	0	-
Impuestos Ecológicos	3.243	28.394	-88,58	947.386	2.015.853	-53,00
Impuestos Extinguidos	0	0	-	0	0	-
Canon de Mejora	0	0	-	0	0	-
<b>TOTAL</b>	<b>8.711.520</b>	<b>7.305.163</b>	<b>19,25</b>	<b>88.750.140</b>	<b>82.686.385</b>	<b>7,33</b>
<b>TASAS</b>						
Tasa Fiscal sobre el Juego	172.315	213.127	-19,15	6.768.404	6.861.297	-1,35
Tasas Consejerías y Agencias	139.192	166.166	-16,23	2.174.724	2.204.876	-1,37
<b>TOTAL</b>	<b>311.507</b>	<b>379.293</b>	<b>-17,87</b>	<b>8.943.128</b>	<b>9.066.172</b>	<b>-1,36</b>
<b>TOTAL RECAUDACIÓN</b>	<b>11.544.261</b>	<b>9.261.304</b>	<b>24,65</b>	<b>119.668.204</b>	<b>111.551.173</b>	<b>7,28</b>

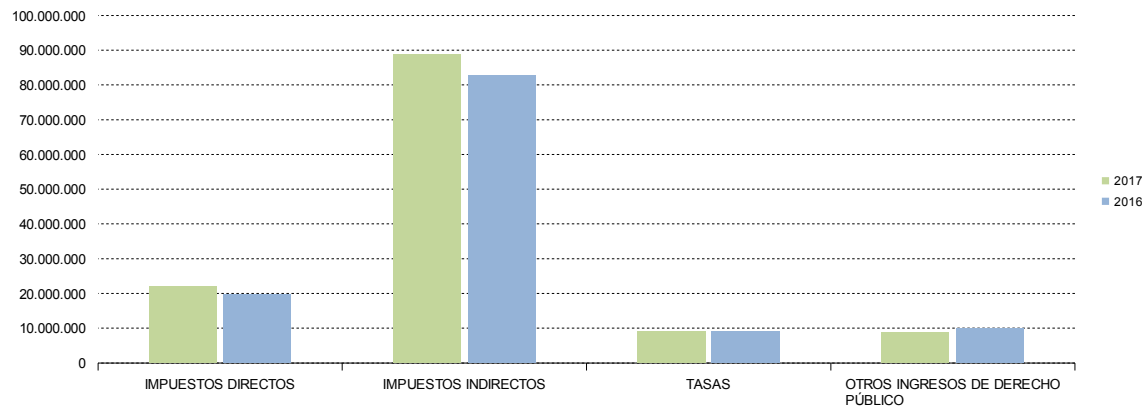
	RECAUDACIÓN MENSUAL			RECAUDACIÓN ACUMULADA		
	SEPTIEMBRE			SEPTIEMBRE		
	2017	2016	% 17/16	2017	2016	% 17/16
<b>OTROS INGRESOS DE DERECHO PÚBLICO</b>						
Otros Ingresos de Derecho Público	642.999	1.480.572	-56,57	8.889.350	9.793.582	-9,23
<b>TOTAL RECAUDACIÓN</b>	<b>12.187.260</b>	<b>10.741.876</b>	<b>13,46</b>	<b>128.557.554</b>	<b>121.344.755</b>	<b>5,94</b>

Cifras en euros

Almería. Recaudación mensual por conceptos



Almería. Recaudación acumulada por conceptos





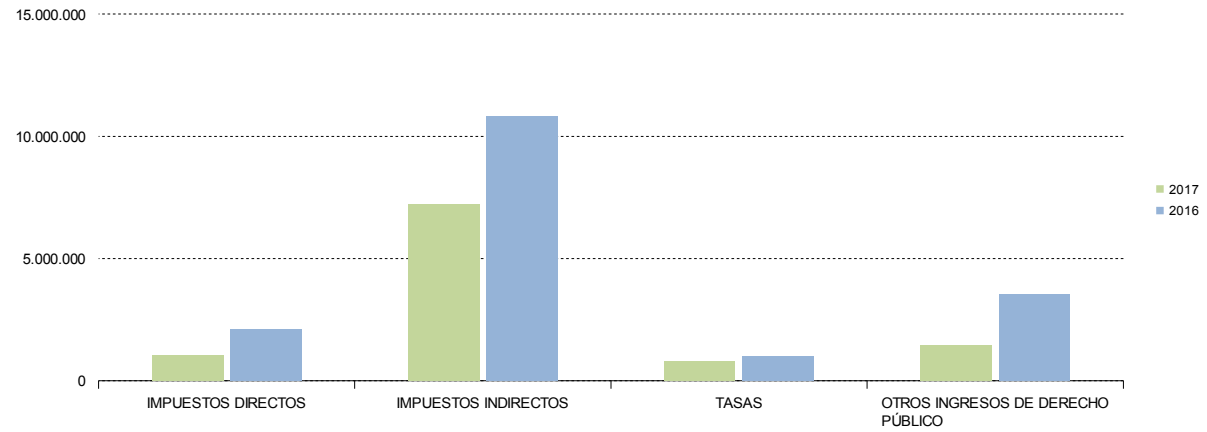
2.2. Cádiz. Recaudación mensual 2017-2016

	RECAUDACIÓN MENSUAL			RECAUDACIÓN ACUMULADA		
	SEPTIEMBRE			SEPTIEMBRE		
	2017	2016	% 17/16	2017	2016	% 17/16
<b>IMPUESTOS DIRECTOS</b>						
Impuesto sobre Sucesiones y Donaciones	1.065.731	1.977.071	-46,10	31.837.712	26.107.815	21,95
Impuesto sobre el Patrimonio de las Personas Físicas	-1.101	128.523	-100,86	8.205.086	7.520.898	9,10
Impuesto sobre Depósitos Bancarios	0	0	-	0	0	-
<b>TOTAL</b>	<b>1.064.631</b>	<b>2.105.593</b>	<b>-49,44</b>	<b>40.042.798</b>	<b>33.628.713</b>	<b>19,07</b>
<b>IMPUESTOS INDIRECTOS</b>						
Transmisiones Patrimoniales	4.981.140	7.593.772	-34,40	81.146.843	81.875.078	-0,89
Actos Jurídicos Documentados	2.246.001	3.014.446	-25,49	32.623.833	26.448.113	23,35
Impuesto Actividades de Juego No Presenciales	0	0	-	0	0	-
Impuestos Ecológicos	-16.054	219.926	-107,30	1.113.904	1.166.975	-4,55
Impuestos Extinguidos	0	0	-	37.197	0	-
Canon de Mejora	0	0	-	0	0	-
<b>TOTAL</b>	<b>7.211.087</b>	<b>10.828.145</b>	<b>-33,40</b>	<b>114.921.777</b>	<b>109.490.167</b>	<b>4,96</b>
<b>TASAS</b>						
Tasa Fiscal sobre el Juego	652.617	806.270	-19,06	13.352.874	14.119.374	-5,43
Tasas Consejerías y Agencias	145.856	182.355	-20,02	2.971.234	2.691.769	10,38
<b>TOTAL</b>	<b>798.472</b>	<b>988.625</b>	<b>-19,23</b>	<b>16.324.108</b>	<b>16.811.143</b>	<b>-2,90</b>
<b>TOTAL RECAUDACIÓN</b>	<b>9.074.190</b>	<b>13.922.363</b>	<b>-34,82</b>	<b>171.288.684</b>	<b>159.930.022</b>	<b>7,10</b>

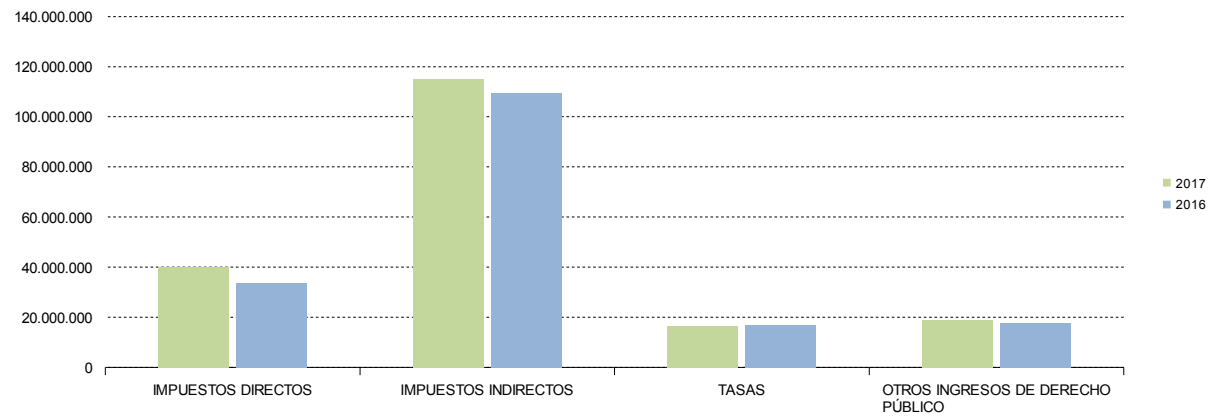
	RECAUDACIÓN MENSUAL			RECAUDACIÓN ACUMULADA		
	SEPTIEMBRE			SEPTIEMBRE		
	2017	2016	% 17/16	2017	2016	% 17/16
<b>OTROS INGRESOS DE DERECHO PÚBLICO</b>						
Otros Ingresos de Derecho Público	1.455.699	3.537.224	-58,85	18.928.793	17.704.041	6,92
<b>TOTAL RECAUDACIÓN</b>	<b>10.529.889</b>	<b>17.459.587</b>	<b>-39,69</b>	<b>190.217.477</b>	<b>177.634.064</b>	<b>7,08</b>

Cifras en euros

**Cádiz. Recaudación mensual por conceptos**



**Cádiz. Recaudación acumulada por conceptos**



## 2.3.Córdoba

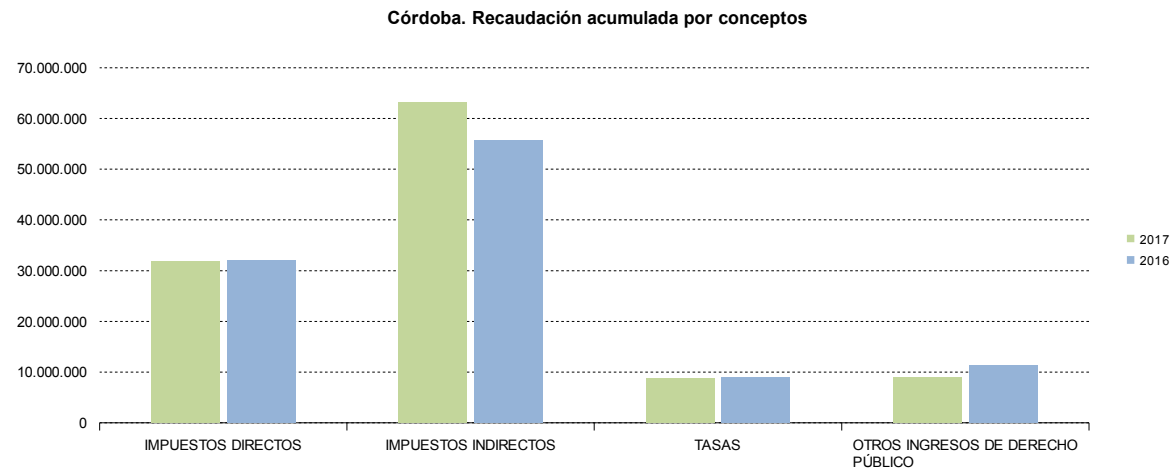
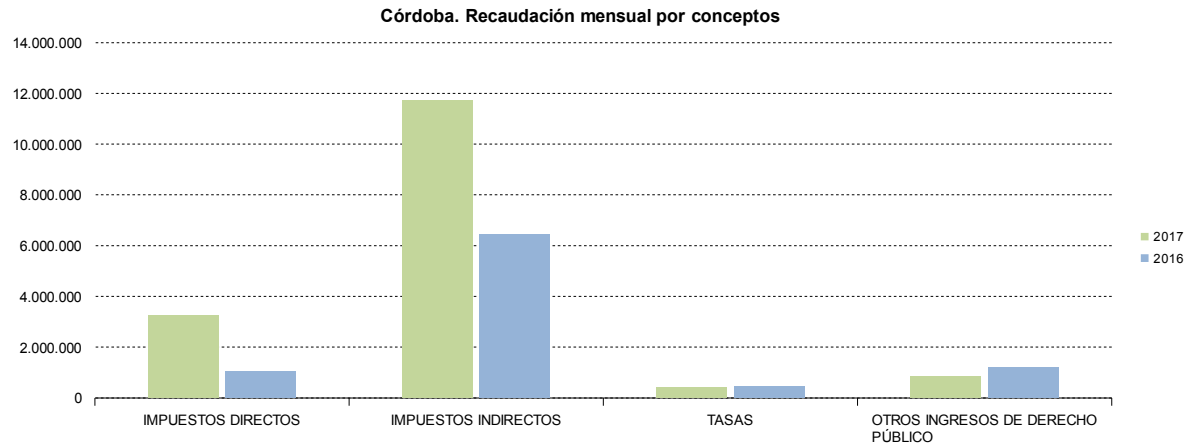
## 2.3. Córdoba. Recaudación mensual 2017-2016

	RECAUDACIÓN MENSUAL			RECAUDACIÓN ACUMULADA		
	SEPTIEMBRE			SEPTIEMBRE		
	2017	2016	% 17/16	2017	2016	% 17/16
<b>IMPUESTOS DIRECTOS</b>						
Impuesto sobre Sucesiones y Donaciones	3.048.974	1.023.413	197,92	26.034.421	27.503.240	-5,34
Impuesto sobre el Patrimonio de las Personas Físicas	190.292	25.139	656,97	5.855.053	4.449.420	31,59
Impuesto sobre Depósitos Bancarios	0	0	-	0	0	-
<b>TOTAL</b>	<b>3.239.266</b>	<b>1.048.551</b>	<b>208,93</b>	<b>31.889.474</b>	<b>31.952.660</b>	<b>-0,20</b>
<b>IMPUESTOS INDIRECTOS</b>						
Transmisiones Patrimoniales	4.017.669	3.884.472	3,43	37.879.387	36.261.928	4,46
Actos Jurídicos Documentados	7.708.146	2.562.754	200,78	25.208.563	19.378.544	30,08
Impuesto Actividades de Juego No Presenciales	0	0	-	0	0	-
Impuestos Ecológicos	322	4.790	-93,28	90.210	159.329	-43,38
Impuestos Extinguidos	0	0	-	0	0	-
Canon de Mejora	0	0	-	0	0	-
<b>TOTAL</b>	<b>11.726.137</b>	<b>6.452.016</b>	<b>81,74</b>	<b>63.178.160</b>	<b>55.799.802</b>	<b>13,22</b>
<b>TASAS</b>						
Tasa Fiscal sobre el Juego	173.570	153.663	12,96	6.258.390	6.495.348	-3,65
Tasas Consejerías y Agencias	217.999	283.335	-23,06	2.544.878	2.492.312	2,11
<b>TOTAL</b>	<b>391.569</b>	<b>436.999</b>	<b>-10,40</b>	<b>8.803.269</b>	<b>8.987.660</b>	<b>-2,05</b>
<b>TOTAL RECAUDACIÓN</b>	<b>15.356.972</b>	<b>7.937.566</b>	<b>93,47</b>	<b>103.870.903</b>	<b>96.740.122</b>	<b>7,37</b>

	RECAUDACIÓN MENSUAL			RECAUDACIÓN ACUMULADA		
	SEPTIEMBRE			SEPTIEMBRE		
	2017	2016	% 17/16	2017	2016	% 17/16
<b>OTROS INGRESOS DE DERECHO PÚBLICO</b>						
Otros Ingresos de Derecho Público	849.174	1.200.754	-29,28	9.001.507	11.358.846	-20,75
<b>TOTAL RECAUDACIÓN</b>	<b>16.206.146</b>	<b>9.138.320</b>	<b>77,34</b>	<b>112.872.410</b>	<b>108.098.968</b>	<b>4,42</b>

Cifras en euros

2.3.Córdoba



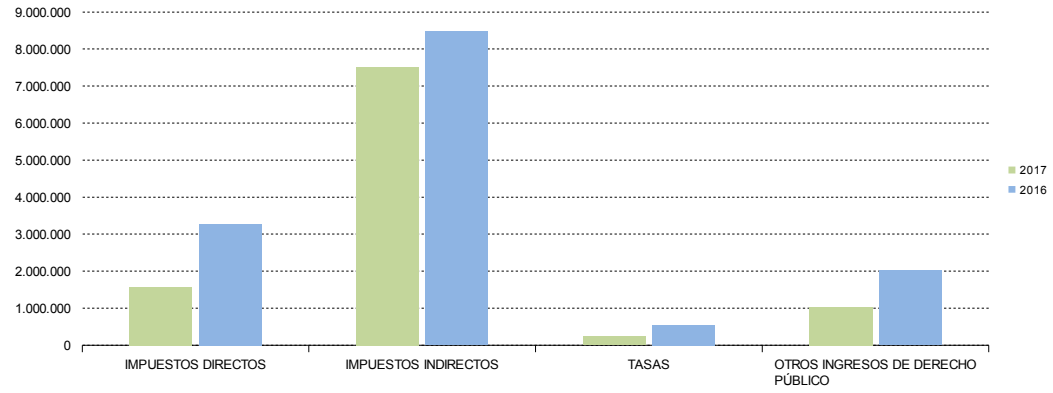
2.4. Granada. Recaudación mensual 2017-2016

	RECAUDACIÓN MENSUAL			RECAUDACIÓN ACUMULADA		
	SEPTIEMBRE			SEPTIEMBRE		
	2017	2016	% 17/16	2017	2016	% 17/16
<b>IMPUESTOS DIRECTOS</b>						
Impuesto sobre Sucesiones y Donaciones	1.567.109	3.230.748	-51,49	31.014.484	29.553.706	4,94
Impuesto sobre el Patrimonio de las Personas Físicas	7.790	45.084	-82,72	8.008.446	6.652.511	20,38
Impuesto sobre Depósitos Bancarios	0	0	-	0	0	-
<b>TOTAL</b>	<b>1.574.899</b>	<b>3.275.832</b>	<b>-51,92</b>	<b>39.022.930</b>	<b>36.206.217</b>	<b>7,78</b>
<b>IMPUESTOS INDIRECTOS</b>						
Transmisiones Patrimoniales	5.941.348	5.814.406	2,18	66.173.784	61.531.574	7,54
Actos Jurídicos Documentados	1.580.384	2.651.888	-40,41	27.959.614	24.620.598	13,56
Impuesto Actividades de Juego No Presenciales	0	0	-	0	0	-
Impuestos Ecológicos	1.131	2.176	-48,00	166.059	135.020	22,99
Impuestos Extinguidos	0	0	-	0	0	-
Canon de Mejora	0	0	-	0	0	-
<b>TOTAL</b>	<b>7.522.863</b>	<b>8.468.469</b>	<b>-11,17</b>	<b>94.299.457</b>	<b>86.287.193</b>	<b>9,29</b>
<b>TASAS</b>						
Tasa Fiscal sobre el Juego	62.234	202.536	-69,27	6.416.888	6.913.748	-7,19
Tasas Consejerías y Agencias	167.613	340.122	-50,72	2.885.451	2.776.472	3,93
<b>TOTAL</b>	<b>229.848</b>	<b>542.658</b>	<b>-57,64</b>	<b>9.302.339</b>	<b>9.690.220</b>	<b>-4,00</b>
<b>TOTAL RECAUDACIÓN</b>	<b>9.327.610</b>	<b>12.286.959</b>	<b>-24,09</b>	<b>142.624.726</b>	<b>132.183.630</b>	<b>7,90</b>

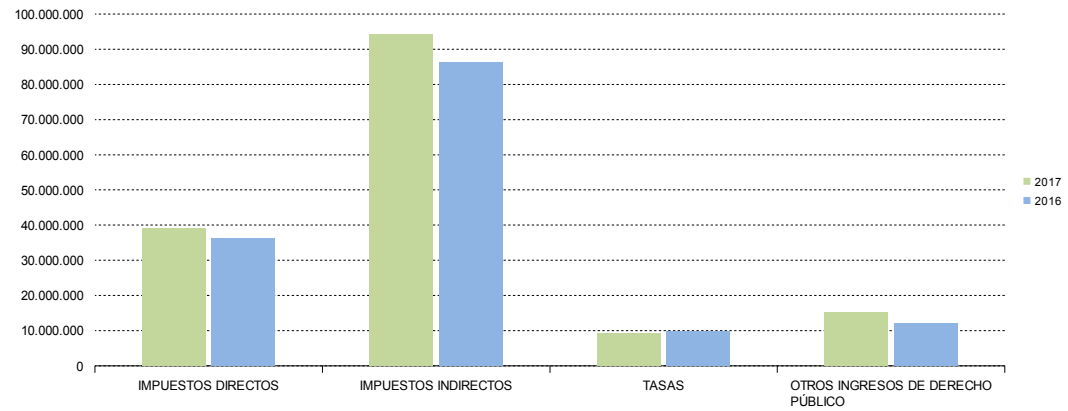
	RECAUDACIÓN MENSUAL			RECAUDACIÓN ACUMULADA		
	SEPTIEMBRE			SEPTIEMBRE		
	2017	2016	% 17/16	2017	2016	% 17/16
<b>OTROS INGRESOS DE DERECHO PÚBLICO</b>						
Otros Ingresos de Derecho Público	1.037.372	2.018.154	-48,60	15.077.793	12.000.646	25,64
<b>TOTAL RECAUDACIÓN</b>	<b>10.364.982</b>	<b>14.305.112</b>	<b>-27,54</b>	<b>157.702.518</b>	<b>144.184.276</b>	<b>9,38</b>

Cifras en euros

Granada. Recaudación mensual por conceptos



Granada. Recaudación acumulada por conceptos



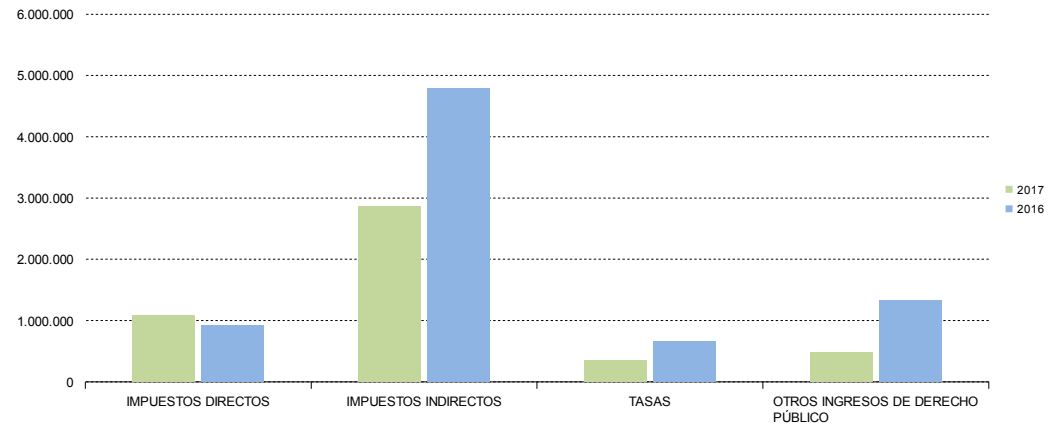
2.5. Huelva. Recaudación mensual 2017-2016

	RECAUDACIÓN MENSUAL			RECAUDACIÓN ACUMULADA		
	SEPTIEMBRE			SEPTIEMBRE		
	2017	2016	% 17/16	2017	2016	% 17/16
<b>IMPUESTOS DIRECTOS</b>						
Impuesto sobre Sucesiones y Donaciones	1.077.692	917.595	17,45	11.540.469	9.862.832	17,01
Impuesto sobre el Patrimonio de las Personas Físicas	2.176	1.504	44,70	1.537.022	1.313.609	17,01
Impuesto sobre Depósitos Bancarios	0	0	-	0	0	-
<b>TOTAL</b>	<b>1.079.867</b>	<b>919.099</b>	<b>17,49</b>	<b>13.077.491</b>	<b>11.176.441</b>	<b>17,01</b>
<b>IMPUESTOS INDIRECTOS</b>						
Transmisiones Patrimoniales	1.980.593	3.328.525	-40,50	29.887.586	27.136.840	10,14
Actos Jurídicos Documentados	849.440	1.383.990	-38,62	10.691.580	12.126.022	-11,83
Impuesto Actividades de Juego No Presenciales	0	0	-	0	0	-
Impuestos Ecológicos	31.804	84.367	-62,30	1.409.055	1.286.134	9,56
Impuestos Extinguidos	0	0	-	0	0	-
Canon de Mejora	0	0	-	0	0	-
<b>TOTAL</b>	<b>2.861.837</b>	<b>4.796.882</b>	<b>-40,34</b>	<b>41.988.221</b>	<b>40.548.997</b>	<b>3,55</b>
<b>TASAS</b>						
Tasa Fiscal sobre el Juego	310.099	487.109	-36,34	6.172.895	7.312.482	-15,58
Tasa Consejerías y Agencias	43.855	165.025	-73,43	1.302.893	1.317.537	-1,11
<b>TOTAL</b>	<b>353.954</b>	<b>652.135</b>	<b>-45,72</b>	<b>7.475.788</b>	<b>8.630.019</b>	<b>-13,37</b>
<b>TOTAL RECAUDACIÓN</b>	<b>4.295.659</b>	<b>6.368.116</b>	<b>-32,54</b>	<b>62.541.499</b>	<b>60.355.456</b>	<b>3,62</b>

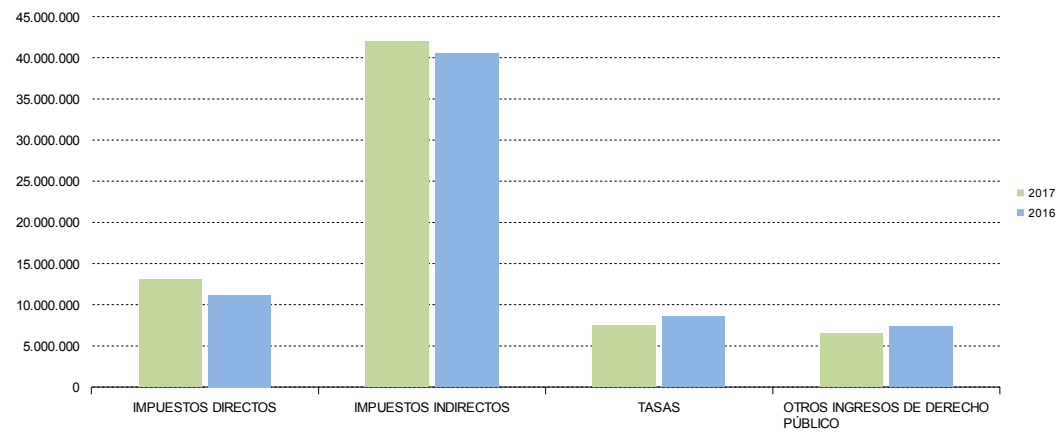
	RECAUDACIÓN MENSUAL			RECAUDACIÓN ACUMULADA		
	SEPTIEMBRE			SEPTIEMBRE		
	2017	2016	% 17/16	2017	2016	% 17/16
<b>OTROS INGRESOS DE DERECHO PÚBLICO</b>						
Otros Ingresos de Derecho Público	480.759	1.329.161	-63,83	6.475.263	7.314.682	-11,48
<b>TOTAL RECAUDACIÓN</b>	<b>4.776.418</b>	<b>7.697.277</b>	<b>-37,95</b>	<b>69.016.762</b>	<b>67.670.138</b>	<b>1,99</b>

Cifras en euros

Huelva. Recaudación mensual por conceptos



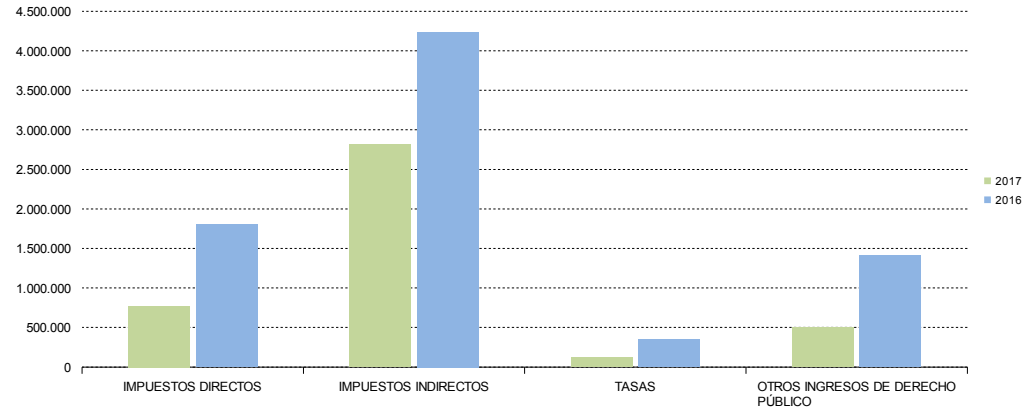
Huelva. Recaudación acumulada por conceptos



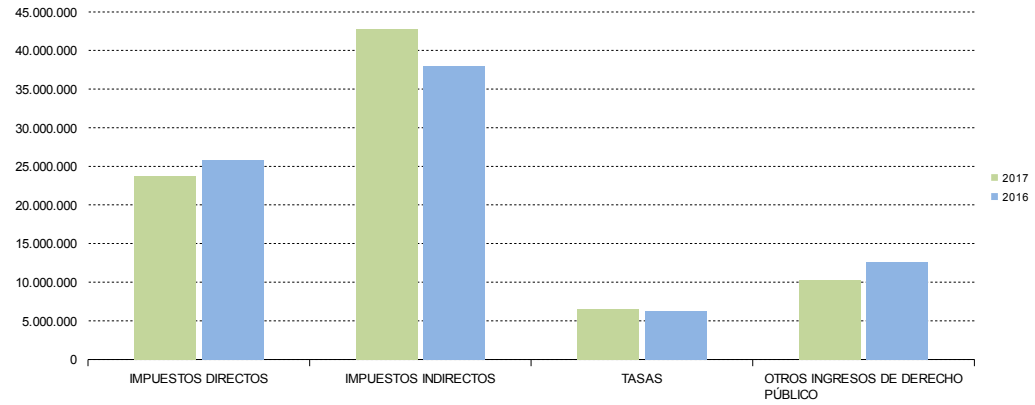




Jaén. Recaudación mensual por conceptos



Jaén. Recaudación acumulada por conceptos



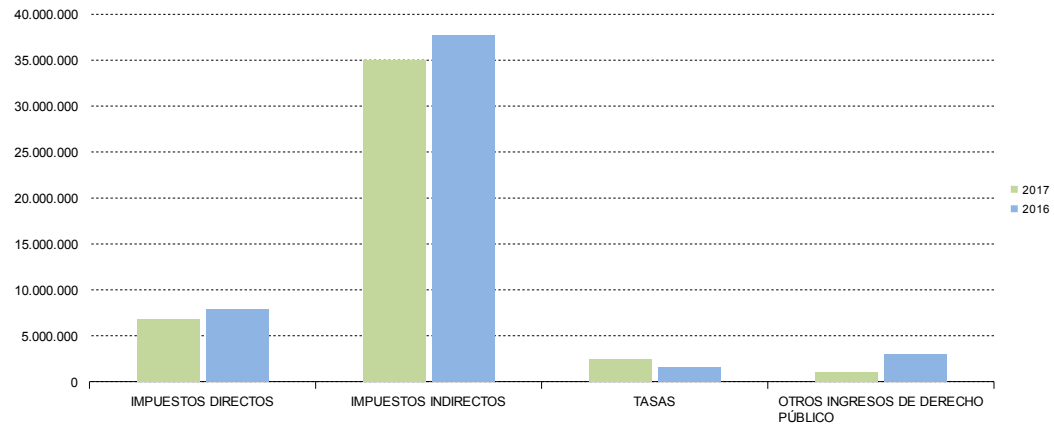
2.7. Málaga. Recaudación mensual 2017-2016

	RECAUDACIÓN MENSUAL			RECAUDACIÓN ACUMULADA		
	SEPTIEMBRE			SEPTIEMBRE		
	2017	2016	% 17/16	2017	2016	% 17/16
<b>IMPUESTOS DIRECTOS</b>						
Impuesto sobre Sucesiones y Donaciones	6.794.875	7.806.723	-12,96	70.733.731	58.217.260	21,50
Impuesto sobre el Patrimonio de las Personas Físicas	70.938	93.876	-24,43	23.704.324	19.134.464	23,88
Impuesto sobre Depósitos Bancarios	0	0	-	0	0	-
<b>TOTAL</b>	<b>6.865.813</b>	<b>7.900.598</b>	<b>-13,10</b>	<b>94.438.055</b>	<b>77.351.724</b>	<b>22,09</b>
<b>IMPUESTOS INDIRECTOS</b>						
Transmisiones Patrimoniales	28.686.943	29.370.196	-2,33	303.198.977	272.017.996	11,46
Actos Jurídicos Documentados	6.376.133	8.317.259	-23,34	84.369.763	80.303.247	5,06
Impuesto Actividades de Juego No Presenciales	0	0	-	0	0	-
Impuestos Ecológicos	980	661	48,36	171.946	194.956	-11,80
Impuestos Extinguidos	0	0	-	0	0	-
Canon de Mejora	0	0	-	0	0	-
<b>TOTAL</b>	<b>35.064.056</b>	<b>37.688.115</b>	<b>-6,96</b>	<b>387.740.686</b>	<b>352.516.199</b>	<b>9,99</b>
<b>TASAS</b>						
Tasa Fiscal sobre el Juego	2.138.590	1.319.087	62,13	23.777.703	24.884.514	-4,45
Tasas Consejerías y Agencias	315.727	240.379	31,35	4.769.550	4.231.902	12,70
<b>TOTAL</b>	<b>2.454.318</b>	<b>1.559.465</b>	<b>57,38</b>	<b>28.547.253</b>	<b>29.116.416</b>	<b>-1,95</b>
<b>TOTAL RECAUDACIÓN</b>	<b>44.384.187</b>	<b>47.148.179</b>	<b>-5,86</b>	<b>510.725.994</b>	<b>458.984.339</b>	<b>11,27</b>

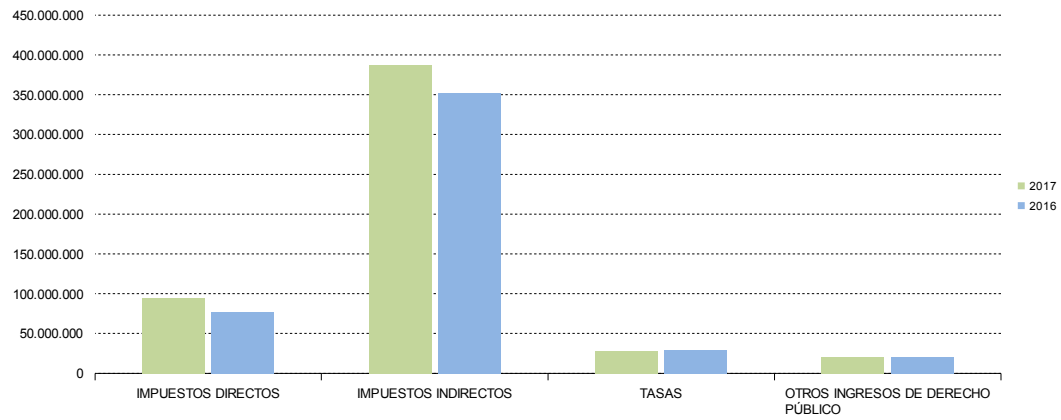
	RECAUDACIÓN MENSUAL			RECAUDACIÓN ACUMULADA		
	SEPTIEMBRE			SEPTIEMBRE		
	2017	2016	% 17/16	2017	2016	% 17/16
<b>OTROS INGRESOS DE DERECHO PÚBLICO</b>						
Otros Ingresos de Derecho Público	1.072.156	2.976.950	-63,98	20.343.464	20.541.326	-0,96
<b>TOTAL RECAUDACIÓN</b>	<b>45.456.343</b>	<b>50.125.128</b>	<b>-9,31</b>	<b>531.069.458</b>	<b>479.525.665</b>	<b>10,75</b>

Cifras en euros

Málaga. Recaudación mensual por conceptos



Málaga. Recaudación acumulada por conceptos



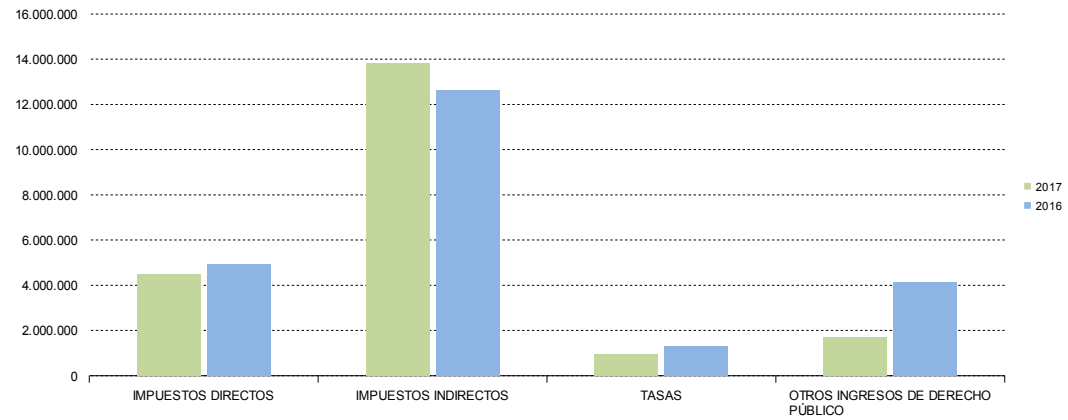
2.8. Sevilla. Recaudación mensual 2017-2016

	RECAUDACIÓN MENSUAL			RECAUDACIÓN ACUMULADA		
	SEPTIEMBRE			SEPTIEMBRE		
	2017	2016	% 17/16	2017	2016	% 17/16
<b>IMPUESTOS DIRECTOS</b>						
Impuesto sobre Sucesiones y Donaciones	4.430.692	4.930.648	-10,14	57.467.169	70.498.483	-18,48
Impuesto sobre el Patrimonio de las Personas Físicas	42.353	15.439	174,33	18.507.485	14.724.560	25,69
Impuesto sobre Depósitos Bancarios	0	0	-	0	0	-
<b>TOTAL</b>	<b>4.473.045</b>	<b>4.946.087</b>	<b>-9,56</b>	<b>75.974.654</b>	<b>85.223.043</b>	<b>-10,85</b>
<b>IMPUESTOS INDIRECTOS</b>						
Transmisiones Patrimoniales	10.330.598	8.875.431	16,40	113.949.829	94.925.523	20,04
Actos Jurídicos Documentados	3.498.314	3.775.973	-7,35	55.076.265	53.601.878	2,75
Impuesto Actividades de Juego No Presenciales	0	0	-	0	0	-
Impuestos Ecológicos	6.692	27	-	1.014.867	1.201.186	-15,51
Impuestos Extinguidos	2.881	0	-	39.180	58	-
Canon de Mejora	0	0	-	0	0	-
<b>TOTAL</b>	<b>13.838.484</b>	<b>12.651.431</b>	<b>9,38</b>	<b>170.080.140</b>	<b>149.728.646</b>	<b>13,59</b>
<b>TASAS</b>						
Tasa Fiscal sobre el Juego	782.353	905.160	-13,57	18.702.636	19.157.578	-2,37
Tasas Consejerías y Agencias	166.958	415.690	-59,84	4.905.135	5.364.459	-8,56
<b>TOTAL</b>	<b>949.311</b>	<b>1.320.850</b>	<b>-28,13</b>	<b>23.607.771</b>	<b>24.522.037</b>	<b>-3,73</b>
<b>TOTAL RECAUDACIÓN</b>	<b>19.260.840</b>	<b>18.918.368</b>	<b>1,81</b>	<b>269.662.565</b>	<b>259.473.727</b>	<b>3,93</b>

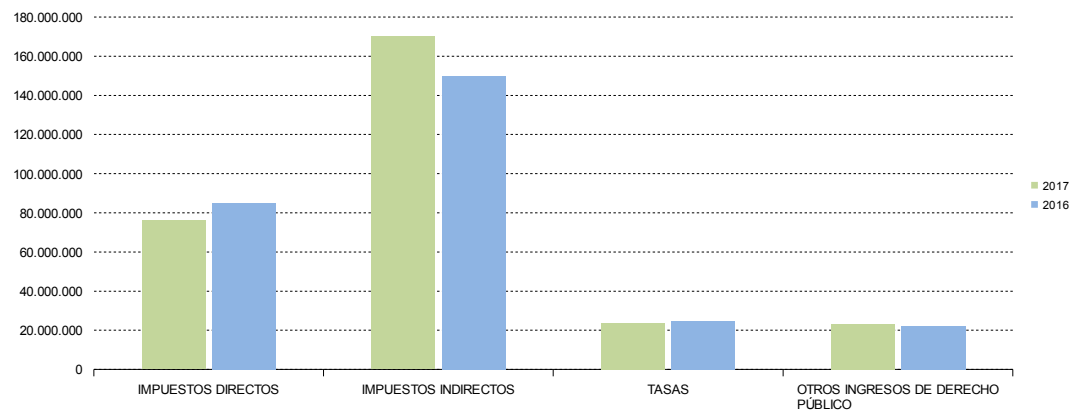
	RECAUDACIÓN MENSUAL			RECAUDACIÓN ACUMULADA		
	SEPTIEMBRE			SEPTIEMBRE		
	2017	2016	% 17/16	2017	2016	% 17/16
<b>OTROS INGRESOS DE DERECHO PÚBLICO</b>						
Otros Ingresos de Derecho Público	1.711.670	4.124.346	-58,50	23.313.729	22.420.207	3,99
<b>TOTAL RECAUDACIÓN</b>	<b>20.972.510</b>	<b>23.042.714</b>	<b>-8,98</b>	<b>292.976.294</b>	<b>281.893.934</b>	<b>3,93</b>

Cifras en euros

Sevilla. Recaudación mensual por conceptos



Sevilla. Recaudación acumulada por conceptos



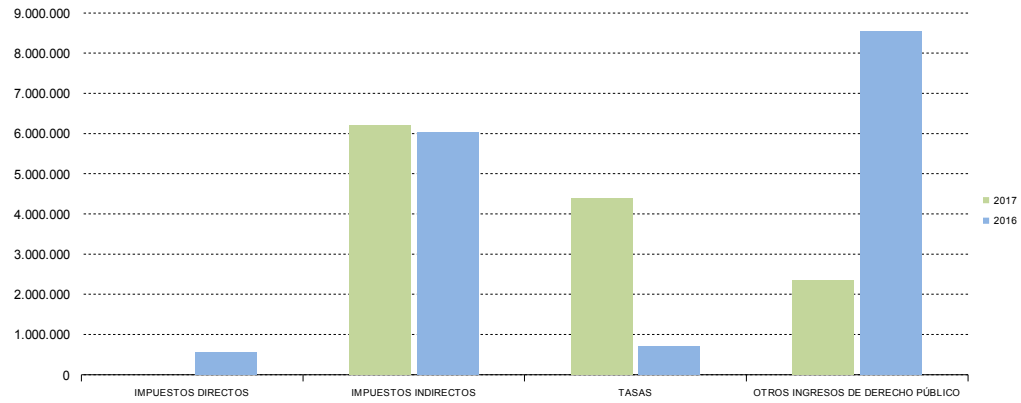
2.9. Servicios Centrales. Recaudación mensual 2017-2016

	RECAUDACIÓN MENSUAL			RECAUDACIÓN ACUMULADA		
	SEPTIEMBRE			SEPTIEMBRE		
	2017	2016	% 17/16	2017	2016	% 17/16
<b>IMPUESTOS DIRECTOS</b>						
Impuesto sobre Sucesiones y Donaciones	0	0	-	0	0	-
Impuesto sobre el Patrimonio de las Personas Físicas	0	0	-	0	0	-
Impuesto sobre Depósitos Bancarios	0	566.068	-100,00	26.021.828	49.653.271	-47,59
<b>TOTAL</b>	<b>0</b>	<b>566.068</b>	<b>-100,00</b>	<b>26.021.828</b>	<b>49.653.271</b>	<b>-47,59</b>
<b>IMPUESTOS INDIRECTOS</b>						
Transmisiones Patrimoniales	0	2.519	-100,00	21.611	23.486	-7,99
Actos Jurídicos Documentados	0	262.069	-100,00	2.036.628	1.755.056	16,04
Impuesto Actividades de Juego No Presenciales	4.366.595	3.902.949	11,88	14.017.390	12.799.244	9,52
Impuestos Ecológicos	0	0	-	0	0	-
Impuestos Extinguidos	0	0	-	0	0	-
Canon de Mejora	1.845.581	1.868.279	-1,21	125.554.742	117.127.205	7,20
<b>TOTAL</b>	<b>6.212.175</b>	<b>6.035.815</b>	<b>2,92</b>	<b>141.630.372</b>	<b>131.704.992</b>	<b>7,54</b>
<b>TASAS</b>						
Tasa Fiscal sobre el Juego	303	1.895	-84,00	18.900	25.817	-26,79
Tasas Consejerías y Agencias	4.400.027	707.587	521,84	15.555.269	9.762.702	59,33
<b>TOTAL</b>	<b>4.400.330</b>	<b>709.482</b>	<b>520,22</b>	<b>15.574.170</b>	<b>9.788.519</b>	<b>59,11</b>
<b>TOTAL RECAUDACIÓN</b>	<b>10.612.505</b>	<b>7.311.366</b>	<b>45,15</b>	<b>183.226.369</b>	<b>191.146.782</b>	<b>-4,14</b>

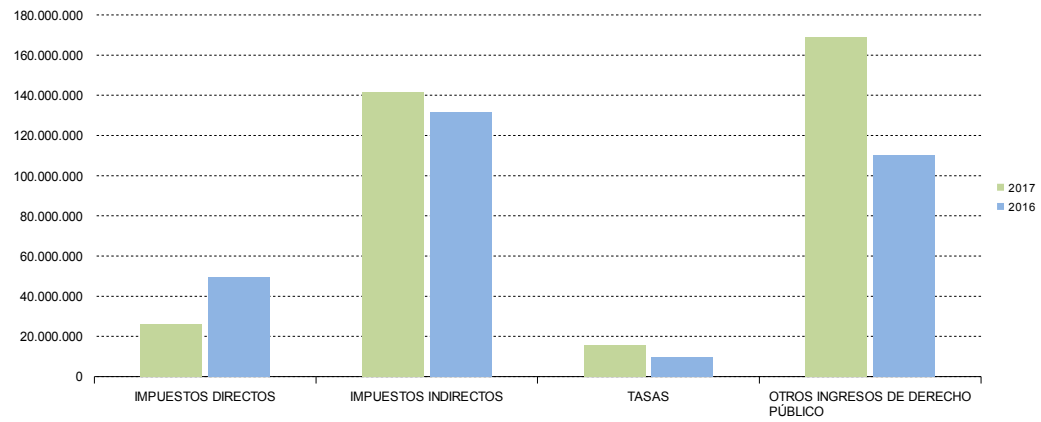
	RECAUDACIÓN MENSUAL			RECAUDACIÓN ACUMULADA		
	SEPTIEMBRE			SEPTIEMBRE		
	2017	2016	% 17/16	2017	2016	% 17/16
<b>OTROS INGRESOS DE DERECHO PÚBLICO</b>						
Otros Ingresos de Derecho Público	2.348.299	8.543.697	-72,51	168.733.157	110.234.291	53,07
<b>TOTAL RECAUDACIÓN</b>	<b>12.960.804</b>	<b>15.855.063</b>	<b>-18,25</b>	<b>351.959.526</b>	<b>301.381.073</b>	<b>16,78</b>

Cifras en euros

Servicios Centrales. Recaudación mensual por conceptos



Servicios Centrales. Recaudación acumulada por conceptos





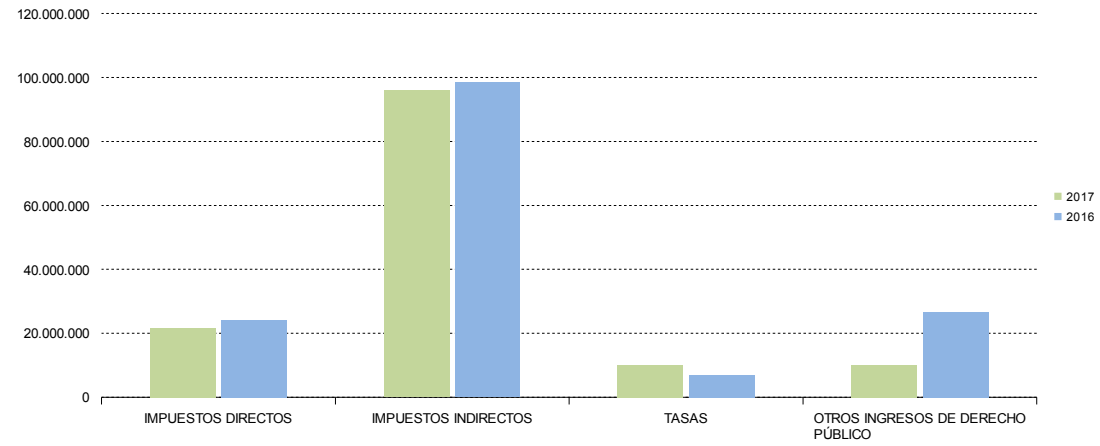
2.10. Recaudación total de los Tributos gestionados por la Junta de Andalucía, Agencias Administrativas y Agencias de Régimen Especial. Desglose por Conceptos

	RECAUDACIÓN MENSUAL			RECAUDACIÓN ACUMULADA		
	SEPTIEMBRE			SEPTIEMBRE		
	2017	2016	% 17/16	2017	2016	% 17/16
<b>IMPUESTOS DIRECTOS</b>						
Impuesto sobre Sucesiones y Donaciones	21.223.996	23.267.106	-8,78	264.962.736	259.615.760	2,06
Impuesto sobre el Patrimonio de las Personas Físicas	365.149	312.041	17,02	75.210.616	61.495.853	22,30
Impuesto sobre Depósitos Bancarios	0	566.068	-100,00	26.021.828	49.653.271	-47,59
<b>TOTAL</b>	<b>21.589.145</b>	<b>24.145.215</b>	<b>-10,59</b>	<b>366.195.180</b>	<b>370.764.883</b>	<b>-1,23</b>
<b>IMPUESTOS INDIRECTOS</b>						
Transmisiones Patrimoniales	63.018.887	67.321.186	-6,39	725.052.244	660.443.616	9,78
Actos Jurídicos Documentados	26.705.292	25.008.030	6,79	275.621.510	249.960.084	10,27
Impuesto Actividades de Juego No Presenciales	4.366.595	3.902.949	11,88	14.017.390	12.799.244	9,52
Impuestos Ecológicos	28.120	360.823	-92,21	5.010.013	6.428.528	-22,07
Impuestos Extinguidos	2.881	0	-	76.377	58	-
Canon de Mejora	1.845.581	1.868.279	-1,21	125.554.742	117.127.205	7,20
<b>TOTAL</b>	<b>95.967.355</b>	<b>98.461.266</b>	<b>-2,53</b>	<b>1.145.332.277</b>	<b>1.046.758.736</b>	<b>9,42</b>
<b>TASAS</b>						
Tasa Fiscal sobre el Juego	4.303.783	4.146.769	3,79	85.988.014	90.021.863	-4,48
Tasas Consejerías y Agencias	5.700.841	2.792.763	104,13	39.161.403	32.786.158	19,44
<b>TOTAL</b>	<b>10.004.624</b>	<b>6.939.532</b>	<b>44,17</b>	<b>125.149.417</b>	<b>122.808.021</b>	<b>1,91</b>
<b>TOTAL RECAUDACIÓN</b>	<b>127.561.123</b>	<b>129.546.014</b>	<b>-1,53</b>	<b>1.636.676.874</b>	<b>1.540.331.641</b>	<b>6,25</b>

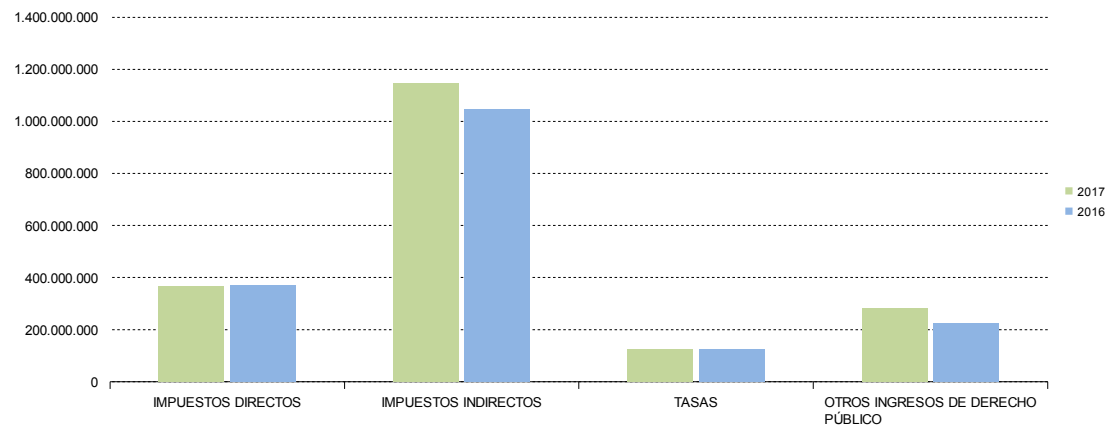
	RECAUDACIÓN MENSUAL			RECAUDACIÓN ACUMULADA		
	SEPTIEMBRE			SEPTIEMBRE		
	2017	2016	% 17/16	2017	2016	% 17/16
<b>OTROS INGRESOS DE DERECHO PÚBLICO</b>						
Otros Ingresos de Derecho Público	10.098.779	26.620.363	-62,06	281.088.512	224.017.564	25,48
<b>TOTAL RECAUDACIÓN</b>	<b>137.659.902</b>	<b>156.166.377</b>	<b>-11,85</b>	<b>1.917.765.385</b>	<b>1.764.349.205</b>	<b>8,70</b>

Cifras en euros

**Total Andalucía. Recaudación mensual por conceptos**



**Total Andalucía. Recaudación acumulada por conceptos**



3.1. Tasas y Otros Ingresos de Derecho Público distribuidos por Consejerías, Agencias Administrativas y Agencias de Régimen Especial

	RECAUDACIÓN MENSUAL			RECAUDACIÓN ACUMULADA		
	SEPTIEMBRE			SEPTIEMBRE		
	2.017	2.016	% 17/16	2017	2016	% 17/16
Presidencia y Administración Local	82.964	92.873	-10,67	1.272.825	1.028.897	23,71
Parlamento de Andalucía	0	0	-	0	0	-
Deuda Pública	0	0	-	0	0	-
Cámara de Cuentas	0	0	-	0	0	-
Consejo Consultivo de Andalucía	0	0	-	0	0	-
Consejo Audiovisual de Andalucía	0	0	-	0	0	-
Consejo de la Transparencia y Protección de Datos de Andalucía	0	0	-	0	0	-
Consejería de Economía y Conocimiento	0	0	-	-1.596	0	-
I. Estadística y Cartografía Andalucía	70	61	16,23	1.943	1.137	70,84
Agencia de Defensa de la Competencia	2.547	15.384	-83,44	-34.517	137.997	-125,01
Consejería de Hacienda y Administración Pública	9.801.181	16.462.550	-40,46	186.645.634	180.166.770	3,60
Instituto Andaluz Adm. Pública	7.077	6	-	822.076	28.663	-
Agencia Tributaria de Andalucía	0	0	-	0	322	-100,00
Consejería de Educación	412.956	517.134	-20,15	15.314.733	15.206.813	0,71
Agencia Andaluza de Evaluación Educativa	0	0	-	0	0	-
Instituto Andaluz de Enseñanzas Artísticas Superiores	0	0	-	0	0	-
Consejería de Salud	21.011	36.176	-41,92	528.497	616.830	-14,32
Servicio Andaluz de Salud	3.148.909	10.708.263	-70,59	141.400.708	83.806.339	68,72
Consejería Igualdad y Políticas Sociales	277.887	556.932	-50,10	5.398.039	5.634.925	-4,20
Instituto Andaluz de la Mujer	16.224	54.656	-70,32	303.899	381.704	-20,38
Instituto Andaluz de la Juventud	14.369	15.683	-8,38	233.973	192.930	21,27
Consejería de Empleo, Empresa y Comercio	107.580	108.319	-0,68	2.591.657	2.893.904	-10,44
I.A. Prevención Riesgos Laborales	288.289	395.694	-27,14	2.532.225	2.551.310	-0,75
Servicio Andaluz de Empleo	493.767	760.566	-35,08	5.872.552	12.277.732	-52,17
Consejería de Fomento y Vivienda	145.385	271.357	-46,42	3.091.978	3.302.586	-6,38
Consejería de Turismo y Deporte	11.851	10.858	9,15	340.890	266.060	28,13
Consejería de Cultura	2.539	7.972	-68,15	121.071	124.135	-2,47
Patronato la Alhambra y Generalife	327.439	1.619.051	-79,78	19.515.146	22.453.511	-13,09
Centro Andaluz Arte Contemporáneo	0	67	-100,00	20.881	24.181	-13,65
Consejería de Justicia e Interior	4.544	8.832	-48,55	94.693	43.780	116,29
Consejería Agric. Pesca y Des. Rural	80.484	116.469	-30,90	1.208.484	2.150.866	-43,81
I.A.I.F.A.P.A.P.E*	17.201	45.886	-62,51	442.628	727.553	-39,16
Agencia Gestión Agraria Pesquera Andalucía	5.838	149.655	-96,10	41.073	396.577	-89,64
Consejería Medio Amb. Y Ord. Terr.	4.833.292	1.588.790	204,21	18.478.437	12.242.307	50,94
Fondo Andaluz de Garantía Agraria	0	16.662	-100,00	0	167.754	-100,00
<b>Total Recaudación</b>	<b>20.103.402</b>	<b>33.559.896</b>	<b>-40,10</b>	<b>406.237.929</b>	<b>346.825.585</b>	<b>17,13</b>

\* Instituto Andaluz de Investigación y Formación Agraria, Pesquera, Alimentaria y de la Producción Ecológica

3.2. Tasas 2017-2016

	RECAUDACIÓN MENSUAL			RECAUDACIÓN ACUMULADA		
	SEPTIEMBRE			SEPTIEMBRE		
	2017	2016	% 17/16	2017	2016	% 17/16
Presidencia y Administración Local	82.964	92.873	-10,67	1.271.889	1.026.870	23,86
Parlamento de Andalucía	0	0	-	0	0	-
Deuda Pública	0	0	-	0	0	-
Cámara de Cuentas	0	0	-	0	0	-
Consejo Consultivo de Andalucía	0	0	-	0	0	-
Consejo Audiovisual de Andalucía	0	0	-	0	0	-
Consejo de la Transparencia y Protección de Datos de Andalucía	0	0	-	0	0	-
Consejería de Economía y Conocimiento	0	0	-	0	0	-
I. Estadística y Cartografía Andalucía	70	61	16,23	1.234	256	381,81
Agencia de Defensa de la Competencia	0	0	-	0	0	-
Consejería de Hacienda y Administración Pública	4.356.108	4.210.475	3,46	87.237.845	91.251.649	-4,40
Instituto Andaluz Adm. Pública	6.244	-1	-	815.439	5.847	-
Agencia Tributaria de Andalucía	0	0	-	0	0	-
Consejería de Educación	338.479	455.829	-25,74	9.551.003	9.693.662	-1,47
Agencia Andaluza de Evaluación Educativa	0	0	-	0	0	-
Instituto Andaluz de Enseñanzas Artísticas Superiores	0	0	-	0	0	-
Consejería de Salud	21.011	36.152	-41,88	527.624	616.606	-14,43
Servicio Andaluz de Salud	72.074	86.032	-16,22	1.832.384	1.676.878	9,27
Consejería Igualdad y Políticas Sociales	0	0	-	0	0	-
Instituto Andaluz de la Mujer	0	0	-	0	0	-
Instituto Andaluz de la Juventud	0	0	-	0	0	-
Consejería de Empleo, Empresa y Comercio	53.888	61.434	-12,28	813.786	780.665	4,24
I.A. Prevención Riesgos Laborales	0	0	-	0	0	-
Servicio Andaluz de Empleo	0	0	-	0	0	-
Consejería de Fomento y Vivienda	145.292	271.280	-46,44	3.083.222	3.300.942	-6,60
Consejería de Turismo y Deporte	7.938	6.630	19,73	242.322	221.959	9,17
Consejería de Cultura	1.927	3.471	-44,50	40.546	42.107	-3,71
Patronato la Alhambra y Generalife	0	0	-	0	0	-
Centro Andaluz Arte Contemporáneo	0	0	-	0	0	-
Consejería de Justicia e Interior	2.415	8.285	-70,85	25.182	41.920	-39,93
Consejería Agric. Pesca y Des. Rural	80.484	113.890	-29,33	1.190.120	1.858.487	-35,96
I.A.I.F.A.P.A.P.E*	2.437	4.352	-44,01	38.385	47.903	-19,87
Agencia Gestión Agraria Pesquera Andalucía	0	0	-	0	0	-
Consejería Medio Amb. Y Ord. Terr.	4.833.292	1.588.770	204,22	18.478.437	12.242.270	50,94
Fondo Andaluz de Garantía Agraria	0	0	-	0	0	-
<b>Total Recaudación</b>	<b>10.004.624</b>	<b>6.939.532</b>	<b>44,17</b>	<b>125.149.417</b>	<b>122.808.021</b>	<b>1,91</b>

\* Instituto Andaluz de Investigación y Formación Agraria, Pesquera, Alimentaria y de la Producción Ecológica

3.3. Otros Ingresos de Derecho Público 2017-2016

	RECAUDACIÓN MENSUAL			RECAUDACIÓN ACUMULADA		
	SEPTIEMBRE			SEPTIEMBRE		
	2017	2016	% 17/16	2017	2016	% 17/16
Presidencia y Administración Local	0	0	-	936	2.026	-53,80
Parlamento de Andalucía	0	0	-	0	0	-
Deuda Pública	0	0	-	0	0	-
Cámara de Cuentas	0	0	-	0	0	-
Consejo Consultivo de Andalucía	0	0	-	0	0	-
Consejo Audiovisual de Andalucía	0	0	-	0	0	-
Consejo de la Transparencia y Protección de Datos de Andalucía	0	0	-	0	0	-
Consejería de Economía y Conocimiento	0	0	-	-1.596	0	-
I. Estadística y Cartografía Andalucía	0	0	-	709	881	-19,56
Agencia de Defensa de la Competencia	2.547	15.384	-83,44	-34.517	137.997	-125,01
Consejería de Hacienda y Administración Pública	5.445.073	12.252.075	-55,56	99.407.790	88.915.121	11,80
Instituto Andaluz Adm. Pública	833	7	-	6.637	22.816	-70,91
Agencia Tributaria de Andalucía	0	0	-	0	322	-100,00
Consejería de Educación	74.477	61.305	21,49	5.763.729	5.513.151	4,55
Agencia Andaluza de Evaluación Educativa	0	0	-	0	0	-
Instituto Andaluz de Enseñanzas Artísticas Superiores	0	0	-	0	0	-
Consejería de Salud	0	24	-100,00	872	224	289,53
Servicio Andaluz de Salud	3.076.835	10.622.231	-71,03	139.568.325	82.129.461	69,94
Consejería Igualdad y Políticas Sociales	277.887	556.932	-50,10	5.398.039	5.634.925	-4,20
Instituto Andaluz de la Mujer	16.224	54.656	-70,32	303.899	381.704	-20,38
Instituto Andaluz de la Juventud	14.369	15.683	-8,38	233.973	192.930	21,27
Consejería de Empleo, Empresa y Comercio	53.692	46.885	14,52	1.777.871	2.113.239	-15,87
I.A. Prevención Riesgos Laborales	288.289	395.694	-27,14	2.532.225	2.551.310	-0,75
Servicio Andaluz de Empleo	493.767	760.566	-35,08	5.872.552	12.277.732	-52,17
Consejería de Fomento y Vivienda	93	77	20,95	8.756	1.644	432,46
Consejería de Turismo y Deporte	3.913	4.228	-7,45	98.567	44.102	123,50
Consejería de Cultura	612	4.501	-86,40	80.525	82.028	-1,83
Patronato la Alhambra y Generalife	327.439	1.619.051	-79,78	19.515.146	22.453.511	-13,09
Centro Andaluz Arte Contemporáneo	0	67	-100,00	20.881	24.181	-13,65
Consejería de Justicia e Interior	2.130	547	289,16	69.511	1.860	-
Consejería Agric. Pesca y Des. Rural	0	2.579	-100,00	18.364	292.379	-93,72
I.A.I.F.A.P.A.P.E*	14.764	41.534	-64,45	404.243	679.650	-40,52
Agencia Gestión Agraria Pesquera Andalucía	5.838	149.655	-96,10	41.073	396.577	-89,64
Consejería Medio Amb. Y Ord. Terr.	0	20	-100,00	0	37	-100,00
Fondo Andaluz de Garantía Agraria	0	16.662	-100,00	0	167.754	-100,00
<b>Total Recaudación</b>	<b>10.098.779</b>	<b>26.620.363</b>	<b>-62,06</b>	<b>281.088.512</b>	<b>224.017.564</b>	<b>25,48</b>

\* Instituto Andaluz de Investigación y Formación Agraria, Pesquera, Alimentaria y de la Producción Ecológica