

## INTRODUCCIÓN

El objetivo de la Estadística de Recaudación Tributaria es ofrecer información sobre los ingresos tributarios que nutren los presupuestos de la Junta de Andalucía, sus Agencias Administrativas y Agencias de Régimen Especial, mostrando la estructura de la recaudación, la procedencia y cuantía de la misma, y su evolución a lo largo del tiempo.

La periodicidad de su publicación es mensual, proporcionando en los distintos apartados tablas resúmenes de los ingresos en caja bajo distintas ópticas, tanto del mes de referencia como de los acumulados desde el 1 de enero hasta esa fecha y efectuando su comparativa con el mismo período del año anterior.

El concepto de caja utilizado es el de recaudación líquida aplicada. Siendo la recaudación aplicada una medida de ingresos cuyo criterio de registro es el momento de aplicación al presupuesto, incluyendo ingresos devengados en el presupuesto corriente o en ejercicios cerrados.

La estadística contempla toda la recaudación aplicable a los capítulos 1, 2 y 3 del presupuesto, procedente de figuras tributarias, gestionadas bien por la Comunidad Autónoma o bien por la Administración del Estado y de otros ingresos de derecho público.

La información se clasifica en tres bloques:

En el primero se muestran los resúmenes por conceptos presupuestarios de la recaudación de todos los recursos tributarios y se efectúa su diferenciación según se trate de figuras tributarias propias, cedidas de gestión propia o cedidas gestionadas por el Estado.

En el segundo de los bloques se ofrecen los resúmenes provinciales de los ingresos por tributos gestionados por la Comunidad Autónoma.

Y el tercero se centra específicamente en la recaudación de las Tasas y Otros Ingresos de Derecho Público desglosada por Secciones Presupuestarias, Consejerías, Agencias Administrativas y Agencias de Régimen Especial.

La fuente de datos es el sistema GIRO. Para la confección de este boletín los datos se han extraído a 10 de abril de 2017.

Para una mejor comprensión de los datos, se incluyen algunas representaciones gráficas que ayudarán a interpretarlos.

## ÍNDICE

### **1. Recaudación Tributaria de la Junta de Andalucía, Agencias Administrativas y Agencias de Régimen Especial**

- 1.1. Recaudación Tributaria Homogénea de la Junta de Andalucía, Agencias Administrativas y Agencias de Régimen Especial
- 1.2. Recaudación Tributaria de la Junta de Andalucía y sus Agencias Administrativas y Agencias de Régimen Especial
- 1.3. Detalle de la recaudación por las diferentes figuras tributarias propias
- 1.4. Detalle de la recaudación por las diferentes figuras tributarias cedidas de gestión propia
- 1.5. Detalle de los ingresos por las diferentes figuras tributarias cedidas gestionadas por el Estado sujetas a liquidación
  - 1.5.1. Recaudación de las entregas a cuenta
  - 1.5.2. Recaudación por liquidaciones de años anteriores
- 1.6. Detalle de la recaudación por las diferentes figuras tributarias cedidas gestionadas por el Estado. Entregas a cuenta
- 1.7. Detalle de la Recaudación de las diferentes figuras tributarias cedidas gestionadas por el Estado no sujetas a Liquidación
- 1.8. Recaudación mensual Homogénea por capítulos. Serie temporal 2017-2016
- 1.9. Recaudación mensual por capítulos. Serie temporal 2017-2016

### **2. Recaudación Provincial de los Tributos gestionados por la Junta de Andalucía, Agencias Administrativas y Agencias de Régimen Especial. Desglose por Conceptos**

- 2.1. Almería. Recaudación mensual 2017-2016
- 2.2. Cádiz. Recaudación mensual 2017-2016
- 2.3. Córdoba. Recaudación mensual 2017-2016
- 2.4. Granada. Recaudación mensual 2017-2016
- 2.5. Huelva. Recaudación mensual 2017-2016
- 2.6. Jaén. Recaudación mensual 2017-2016
- 2.7. Málaga. Recaudación mensual 2017-2016
- 2.8. Sevilla. Recaudación mensual 2017-2016
- 2.9. Servicios Centrales. Recaudación mensual 2017-2016
- 2.10. Total Andalucía. Recaudación mensual 2017-2016

### **3. Tasas y Otros Ingresos de Derecho Público distribuidos por Consejerías, Agencias Administrativas y Agencias de Régimen Especial**

- 3.1. Tasas y Otros Ingresos de Derecho Público distribuidos por Consejerías, Agencias Administrativas y Agencias de Régimen Especial
- 3.2. Tasas 2017-2016
- 3.3. Otros Ingresos de Derecho Público 2017-2016

1.1.Recaudación Tributaria Homogénea de la Junta de Andalucía y sus Agencias Administrativas \*

	RECAUDACIÓN MENSUAL			RECAUDACIÓN ACUMULADA		
	FEBRERO			FEBRERO		
	2017	2016	% 17/16	2017	2016	% 17/16
<b>IMPUESTOS DIRECTOS</b>						
Impuesto sobre Sucesiones y Donaciones	25.475.331	36.782.812	-30,74	37.418.403	42.309.852	-11,56
Impuesto s/ Patrimonio de las Personas Físicas	486.177	263.669	84,39	374.444	263.669	42,01
Impuesto sobre Depósitos Bancarios	15.002.297	0	-	15.002.297	0	-
Tarifa Autonómica del IRPF	372.516.051	364.980.638	2,06	745.032.102	729.961.275	2,06
<b>TOTAL</b>	<b>413.479.856</b>	<b>402.027.118</b>	<b>2,85</b>	<b>797.827.245</b>	<b>772.534.796</b>	<b>3,27</b>
<b>IMPUESTOS INDIRECTOS</b>						
Transmisiones Patrimoniales	77.924.496	95.024.826	-18,00	111.592.660	106.350.534	4,93
Actos Jurídicos Documentados	31.617.064	42.314.674	-25,28	44.709.972	51.943.971	-13,93
Impuesto Actividades de Juego No Presenciales	0	0	-	255.535	1.375	-
Impuesto Valor Añadido	445.410.627	456.765.672	-2,49	890.821.253	913.531.343	-2,49
Impuestos Especiales de Fabricación	175.984.941	175.281.593	0,40	351.969.882	350.563.187	0,40
Impuesto s/ Determinados Medios de Transporte	0	0	-	3.607.667	3.052.182	18,20
Impuesto sobre Hidrocarburos. Tipo autonómico	0	0	-	38.398.701	38.115.075	0,74
Impuestos Ecológicos	1.948.775	2.642.475	-26,25	1.992.733	2.648.329	-24,76
Impuestos Extinguidos	91	5	-	91	5	-
Canon de Mejora	65.500.795	64.416.499	1,68	65.264.761	64.426.792	1,30
<b>TOTAL</b>	<b>798.386.789</b>	<b>836.445.744</b>	<b>-4,55</b>	<b>1.508.613.255</b>	<b>1.530.632.793</b>	<b>-1,44</b>
<b>TASAS</b>						
Tasa Fiscal sobre el Juego	6.123.526	4.506.343	35,89	8.120.624	8.731.102	-6,99
Tasas Consejerías y Agencias	3.280.239	2.543.208	28,98	3.935.744	2.550.626	54,31
<b>TOTAL</b>	<b>9.403.765</b>	<b>7.049.551</b>	<b>33,40</b>	<b>12.056.368</b>	<b>11.281.728</b>	<b>6,87</b>
<b>TOTAL RECAUDACIÓN</b>	<b>1.221.270.410</b>	<b>1.245.522.413</b>	<b>-1,95</b>	<b>2.318.496.869</b>	<b>2.314.449.317</b>	<b>0,17</b>

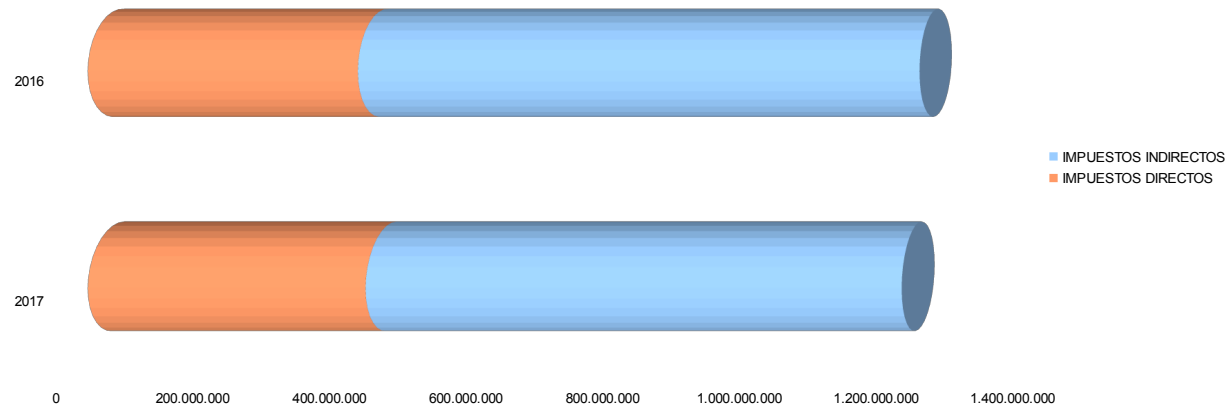
Cifras en euros

\*Nota: sin considerar las cantidades correspondientes a liquidaciones de ejercicios anteriores por las diferentes figuras tributarias cedidas gestionadas por el Estado

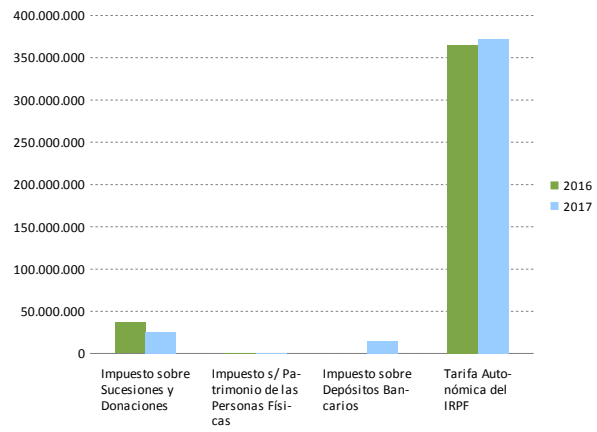
	RECAUDACIÓN MENSUAL			RECAUDACIÓN ACUMULADA		
	FEBRERO			FEBRERO		
	2017	2016	% 17/16	2017	2016	% 17/16
<b>OTROS INGRESOS DE DERECHO PÚBLICO</b>						
Otros Ingresos de Derecho Público	42.455.815	21.632.510	96,26	43.568.008	21.674.777	101,01
<b>TOTAL RECAUDACIÓN</b>	<b>1.263.726.224</b>	<b>1.267.154.923</b>	<b>-0,27</b>	<b>2.362.064.877</b>	<b>2.336.124.094</b>	<b>1,11</b>

Cifras en euros

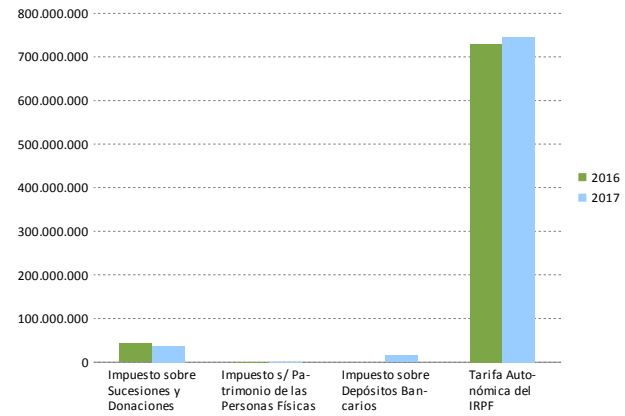
### Recaudación Tributaria Mensual



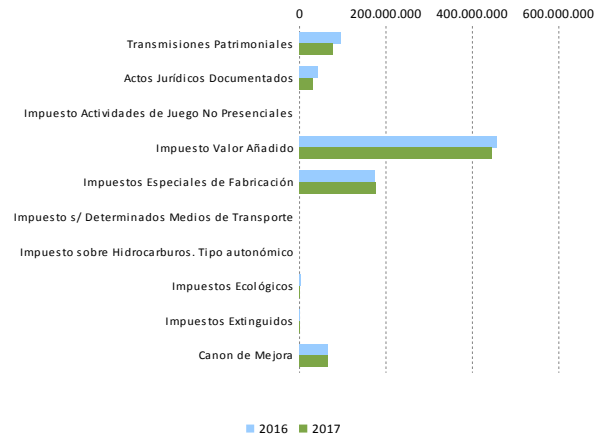
### Impuestos Directos. Recaudación Mensual



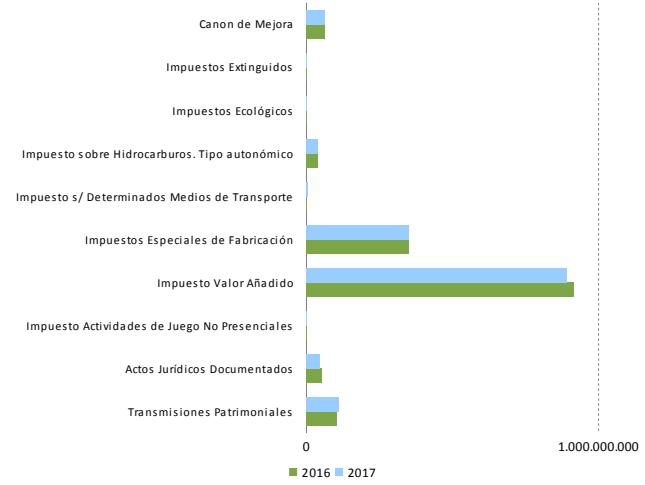
### Impuestos Directos. Recaudación Acumulada



### Impuestos Indirectos. Recaudación Mensual



### Impuestos Indirectos. Recaudación Acumulada



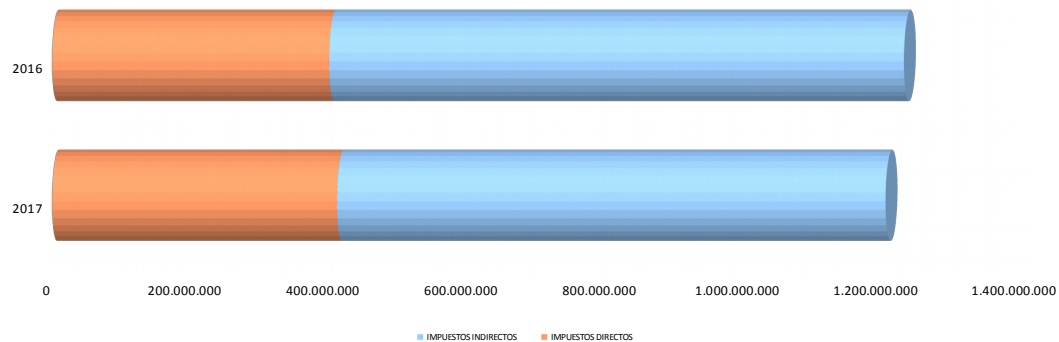
1.2. Recaudación Tributaria de la Junta de Andalucía y sus Agencias Administrativas \*\*

	RECAUDACIÓN MENSUAL			RECAUDACIÓN ACUMULADA		
	FEBRERO			FEBRERO		
	2017	2016	% 17/16	2017	2016	% 17/16
<b>IMPUESTOS DIRECTOS</b>						
Impuesto sobre Sucesiones y Donaciones	25.475.331	36.782.812	-30,74	37.418.403	42.309.852	-11,56
Impuesto s/ Patrimonio de las Personas Físicas	486.177	263.669	84,39	374.444	263.669	42,01
Impuesto sobre Depósitos Bancarios	15.002.297	0	-	15.002.297	0	-
Tarifa Autonómica del IRPF	370.988.117	363.452.703	2,07	741.976.233	726.905.407	2,07
<b>TOTAL</b>	<b>411.951.921</b>	<b>400.499.184</b>	<b>2,86</b>	<b>794.771.377</b>	<b>769.478.928</b>	<b>3,29</b>
<b>IMPUESTOS INDIRECTOS</b>						
Transmisiones Patrimoniales	77.924.496	95.024.826	-18,00	111.592.660	106.350.534	4,93
Actos Jurídicos Documentados	31.617.064	42.314.674	-25,28	44.709.972	51.943.971	-13,93
Impuesto Actividades de Juego No Presenciales	0	0	-	255.535	1.375	-
Impuesto Valor Añadido	440.817.197	452.172.242	-2,51	881.634.394	904.344.484	-2,51
Impuestos Especiales de Fabricación	175.792.219	175.088.871	0,40	351.584.437	350.177.742	0,40
Impuesto s/ Determinados Medios de Transporte	0	0	-	3.607.667	3.052.182	18,20
Impuesto sobre Hidrocarburos. Tipo autonómico	0	0	-	38.398.701	38.115.075	0,74
Impuestos Ecológicos	1.948.775	2.642.475	-26,25	1.992.733	2.648.329	-24,76
Impuestos Extinguidos	91	5	-	91	5	-
Canon de Mejora	65.500.795	64.416.499	1,68	65.264.761	64.426.792	1,30
<b>TOTAL</b>	<b>793.600.637</b>	<b>831.659.592</b>	<b>-4,58</b>	<b>1.499.040.951</b>	<b>1.521.060.489</b>	<b>-1,45</b>
<b>TASAS Y OTROS INGRESOS DE DERECHO PÚBLICO</b>						
Tasa Fiscal sobre el Juego	6.123.526	4.506.343	35,89	8.120.624	8.731.102	-6,99
Tasas Consejerías y Agencias	3.280.239	2.543.208	28,98	3.935.744	2.550.626	54,31
<b>TOTAL</b>	<b>9.403.765</b>	<b>7.049.551</b>	<b>33,40</b>	<b>12.056.368</b>	<b>11.281.728</b>	<b>6,87</b>
<b>TOTAL RECAUDACIÓN</b>	<b>1.214.956.324</b>	<b>1.239.208.327</b>	<b>-1,96</b>	<b>2.305.868.696</b>	<b>2.301.821.144</b>	<b>0,18</b>
	RECAUDACIÓN MENSUAL			RECAUDACIÓN ACUMULADA		
	FEBRERO			FEBRERO		
	2017	2016	% 17/16	2017	2016	% 17/16
<b>OTROS INGRESOS DE DERECHO PÚBLICO</b>						
Otros Ingresos de Derecho Público	42.455.815	21.632.510	96,26	43.568.008	21.674.777	101,01
<b>TOTAL RECAUDACIÓN</b>	<b>1.257.412.138</b>	<b>1.260.840.837</b>	<b>-0,27</b>	<b>2.349.436.705</b>	<b>2.323.495.921</b>	<b>1,12</b>

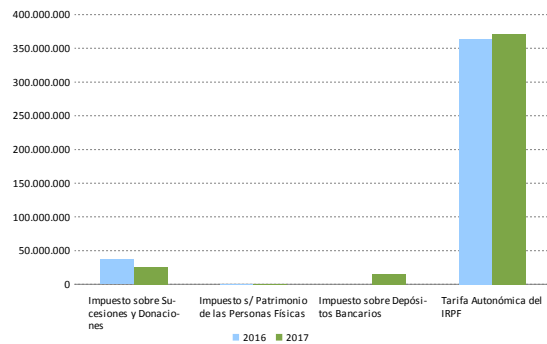
Cifras en euros

\*\*Nota: incluidas las cantidades correspondientes a liquidaciones de ejercicios anteriores por las diferentes figuras tributarias cedidas gestionadas por el Estado

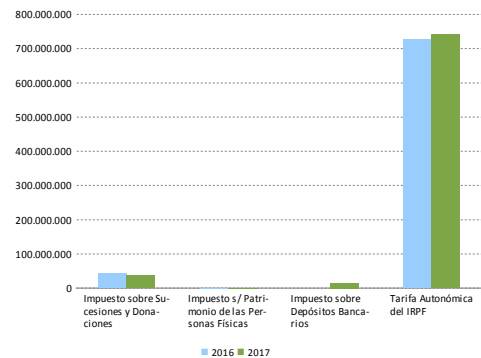
### Recaudación Tributaria y liquidaciones años anteriores



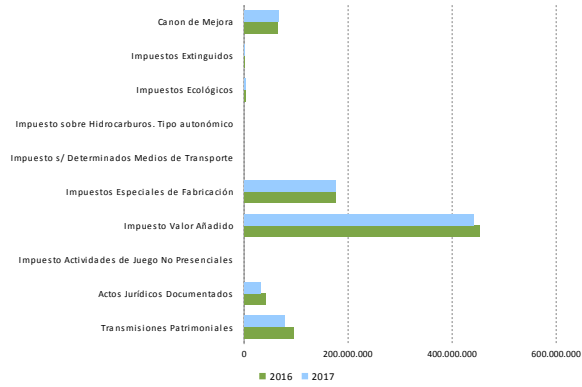
### Impuestos Directos. Recaudación Mensual y liquidaciones años anteriores



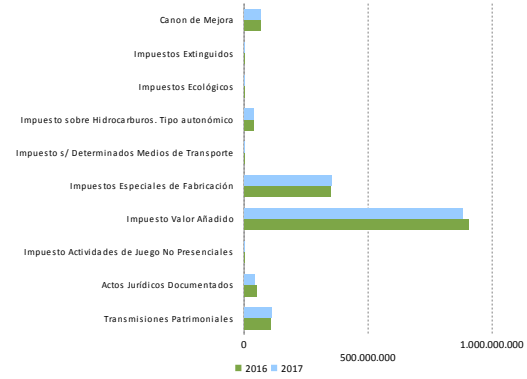
### Impuestos Directos. Recaudación Acumulada y liquidaciones años anteriores



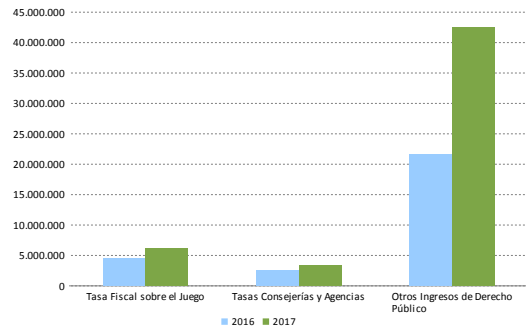
**Impuestos Indirectos. Recaudación Mensual y liquidaciones años anteriores**



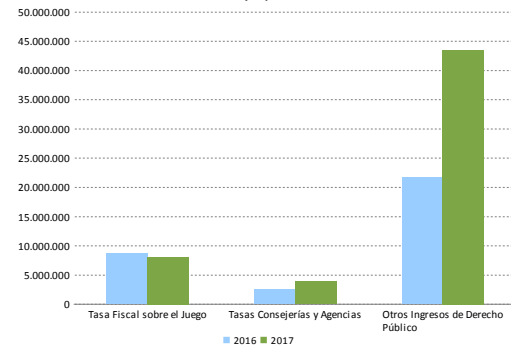
**Impuestos Indirectos. Recaudación Acumulada y liquidaciones años anteriores**



**Tasas y otros Ingresos de Derecho Público. Recaudación Mensual y liquidaciones años anteriores**



**Tasas y otros Ingresos de Derecho Público. Recaudación Acumulada y liquidaciones años anteriores**





### 1.3. Detalle de la recaudación por las diferentes figuras tributarias propias

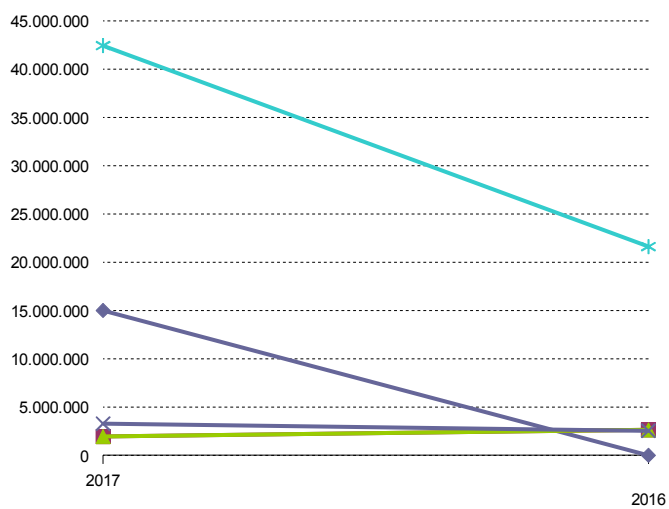
	RECAUDACIÓN MENSUAL			RECAUDACIÓN ACUMULADA		
	FEBRERO			FEBRERO		
	2017	2016	% 17/16	2017	2016	% 17/16
<b>IMPUESTOS DIRECTOS</b>						
Impuesto sobre Depósitos Bancarios (*)	15.002.297	0	-	15.002.297	0	-
<b>TOTAL</b>	<b>15.002.297</b>	<b>0</b>	<b>-</b>	<b>15.002.297</b>	<b>0</b>	<b>-</b>
<b>IMPUESTOS INDIRECTOS</b>						
Impuestos Ecológicos	1.948.775	2.642.475	-26,25	1.992.733	2.648.329	-24,76
Emisiones Gases a la Atmósfera	874.978	1.669.143	-47,58	874.978	1.669.143	-47,58
Vertidos a Aguas Litorales	988.413	849.442	16,36	1.028.763	851.977	20,75
Depósitos Residuos Radioactivos	0	0	-	0	0	-
Depósitos Residuos Peligrosos	19.580	37.319	-47,53	19.580	37.319	-47,53
Bolsas de Plástico	65.804	86.570	-23,99	69.411	89.889	-22,78
Canon de Mejora	65.500.795	64.416.499	1,68	65.264.761	64.426.792	1,30
<b>TOTAL</b>	<b>67.449.571</b>	<b>67.058.974</b>	<b>0,58</b>	<b>67.257.494</b>	<b>67.075.121</b>	<b>0,27</b>
<b>TASAS</b>						
Tasas Consejerías y Agencias	3.280.239	2.543.208	28,98	3.935.744	2.550.626	54,31
<b>TOTAL RECAUDACIÓN</b>	<b>85.732.107</b>	<b>69.602.182</b>	<b>23,17</b>	<b>86.195.535</b>	<b>69.625.747</b>	<b>23,80</b>
	RECAUDACIÓN MENSUAL			RECAUDACIÓN ACUMULADA		
	FEBRERO			FEBRERO		
	2017	2016	% 17/16	2017	2016	% 17/16
<b>Otros Ingresos de Derecho Público</b>	<b>42.455.815</b>	<b>21.632.510</b>	<b>96,26</b>	<b>43.568.008</b>	<b>21.674.777</b>	<b>101,01</b>
<b>TOTAL RECAUDACIÓN</b>	<b>128.187.922</b>	<b>91.234.692</b>	<b>40,50</b>	<b>129.763.543</b>	<b>91.300.524</b>	<b>42,13</b>

Cifras en euros

(\*) A partir del Acuerdo de Compensación adoptado en Comisión Mixta de Asuntos Económicos y Fiscales del día 23 de diciembre de 2013, los ingresos anuales procedentes Impuesto sobre Depósitos de Clientes en Entidades de Crédito de Andalucía se registran como transferencia.

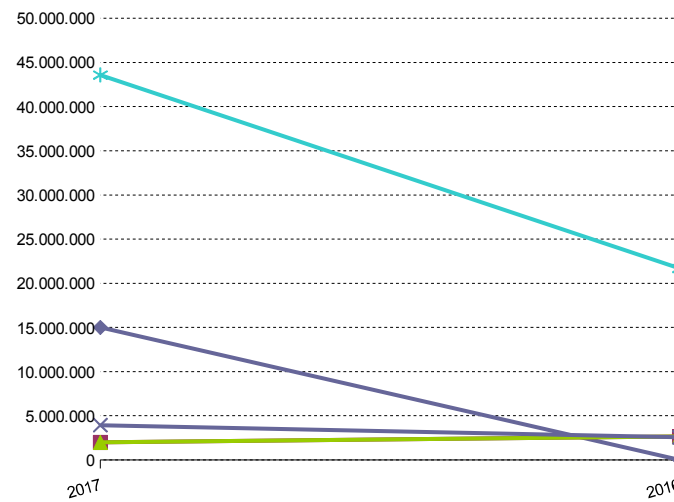
La recaudación registrada en capítulo I es la obtenida como resultado de las actuaciones de inspección respecto de los ejercicios fiscales 2012 y 2013.

Recaudación Mensual. Figuras Tributarias propias



- ◆ Impuesto sobre Depósitos Bancarios (\*)
- Impuestos Ecológicos
- ▲ Impuestos Ecológicos
- ✕ Tasas Consejerías y Agencias
- ✦ Otros Ingresos de Derecho Público

Recaudación Acumulada. Figuras tributarias propias



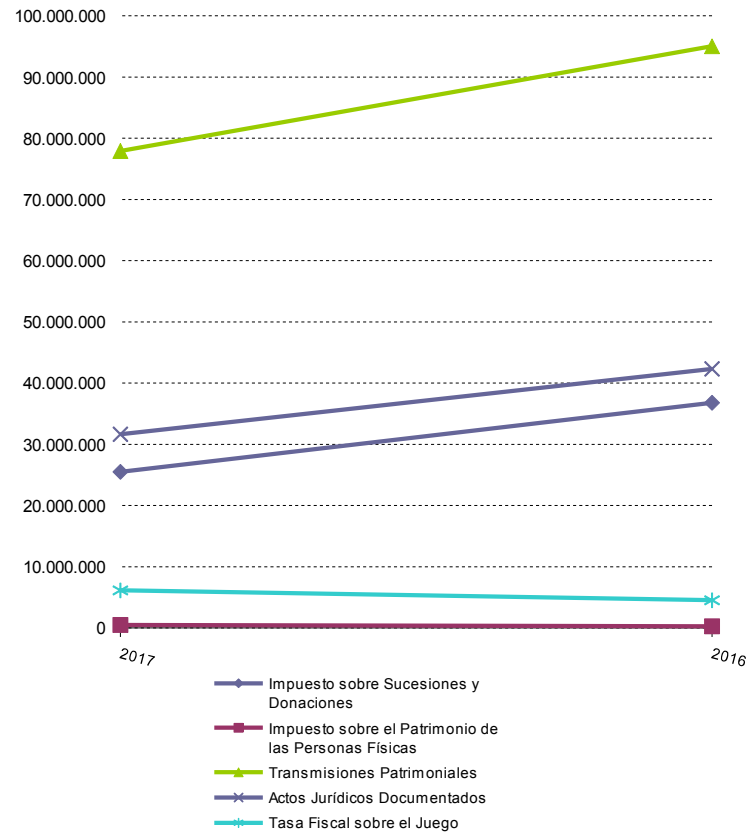
- ◆ Impuesto sobre Depósitos Bancarios (\*)
- Impuestos Ecológicos
- ▲ Impuestos Ecológicos
- ✕ Tasas Consejerías y Agencias
- ✦ Otros Ingresos de Derecho Público

1.4. Detalle de la recaudación por las diferentes figuras tributarias cedidas de gestión propia

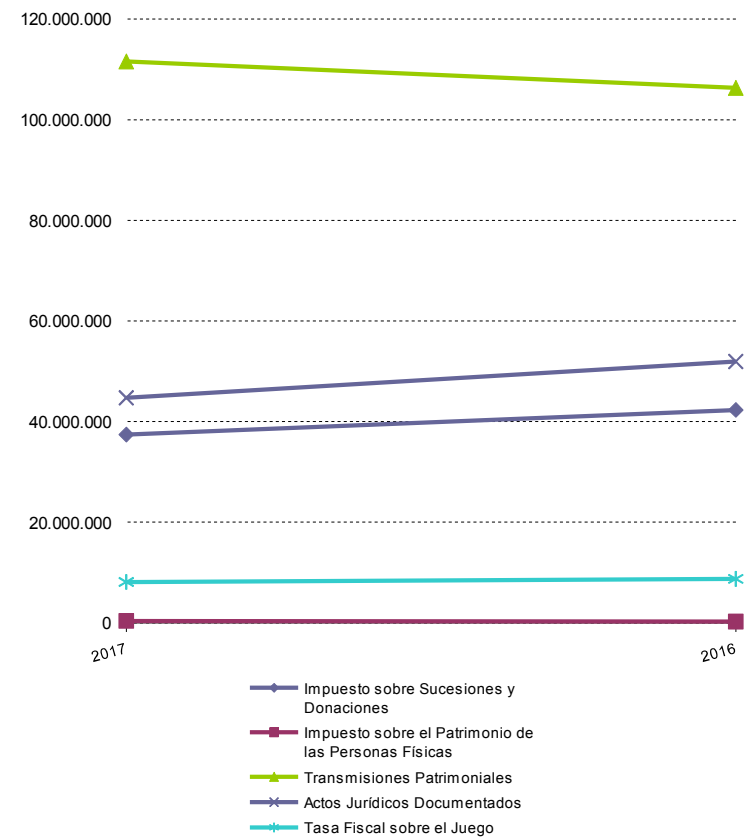
	RECAUDACIÓN MENSUAL			RECAUDACIÓN ACUMULADA		
	FEBRERO			FEBRERO		
	2017	2016	% 17/16	2017	2016	% 17/16
<b>IMPUESTOS DIRECTOS</b>						
Impuesto sobre Sucesiones y Donaciones	25.475.331	36.782.812	-30,74	37.418.403	42.309.852	-11,56
Impuesto sobre el Patrimonio de las Personas Física	486.177	263.669	84,39	374.444	263.669	42,01
<b>TOTAL</b>	<b>25.961.508</b>	<b>37.046.481</b>	<b>-29,92</b>	<b>37.792.847</b>	<b>42.573.521</b>	<b>-11,23</b>
<b>IMPUESTOS INDIRECTOS</b>						
Transmisiones Patrimoniales	77.924.496	95.024.826	-18,00	111.592.660	106.350.534	4,93
Actos Jurídicos Documentados	31.617.064	42.314.674	-25,28	44.709.972	51.943.971	-13,93
Impuestos Extinguidos	91	5	-	91	5	-
<b>TOTAL</b>	<b>109.541.651</b>	<b>137.339.505</b>	<b>-20,24</b>	<b>156.302.723</b>	<b>158.294.510</b>	<b>-1,26</b>
<b>TASAS</b>						
Tasa Fiscal sobre el Juego	6.123.526	4.506.343	35,89	8.120.624	8.731.102	-6,99
<b>TOTAL</b>	<b>6.123.526</b>	<b>4.506.343</b>	<b>35,89</b>	<b>8.120.624</b>	<b>8.731.102</b>	<b>-6,99</b>
<b>TOTAL RECAUDACIÓN</b>	<b>141.626.685</b>	<b>178.892.328</b>	<b>-20,83</b>	<b>202.216.194</b>	<b>209.599.133</b>	<b>-3,52</b>

Cifras en euros

Recaudación mensual. Figuras tributarias cedidas de gestión propia



Recaudación acumulada. Figuras tributarias cedidas de gestión propia



### 1.5. Detalle de los ingresos por las diferentes figuras tributarias cedidas gestionadas por el Estado sujetas a liquidación

#### 1.5.1. Recaudación de las entregas a cuenta

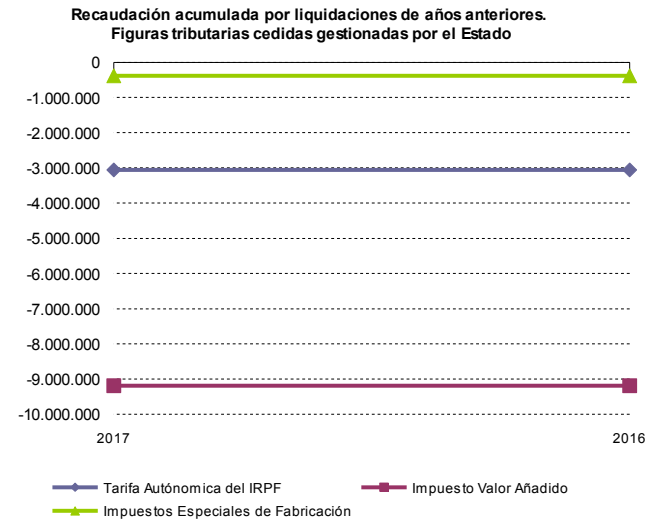
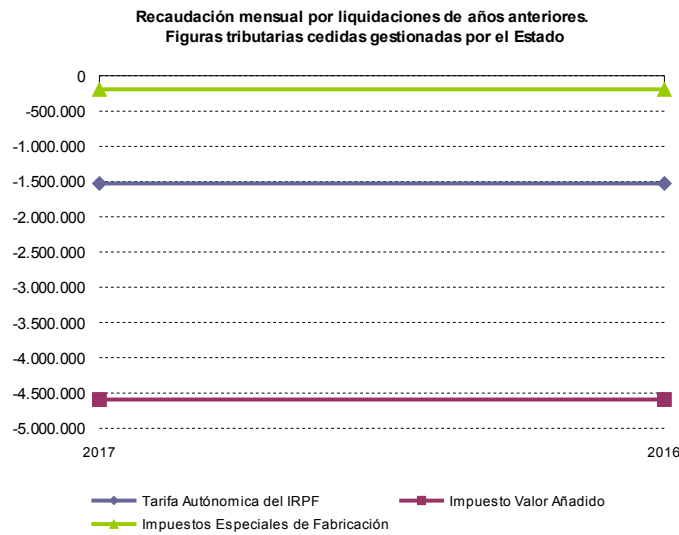
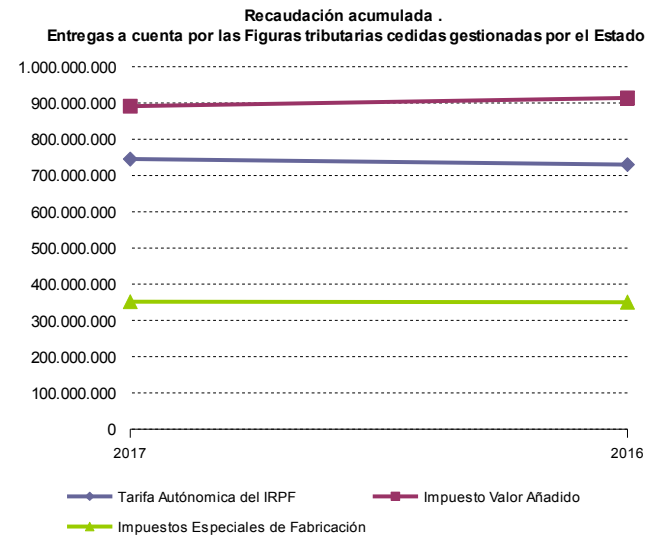
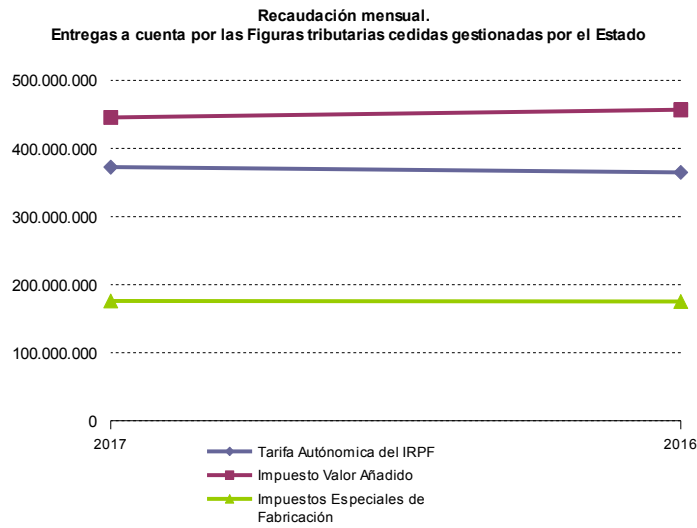
	RECAUDACIÓN MENSUAL			RECAUDACIÓN ACUMULADA		
	FEBRERO			FEBRERO		
	2017	2016	% 17/16	2017	2016	% 17/16
<b>IMPUESTOS DIRECTOS</b>						
Tarifa Autónoma del IRPF	372.516.051	364.980.638	2,06	745.032.102	729.961.275	2,06
<b>TOTAL</b>	<b>372.516.051</b>	<b>364.980.638</b>	<b>2,06</b>	<b>745.032.102</b>	<b>729.961.275</b>	<b>2,06</b>
<b>IMPUESTOS INDIRECTOS</b>						
Impuesto Valor Añadido	445.410.627	456.765.672	-2,49	890.821.253	913.531.343	-2,49
Impuestos Especiales de Fabricación	175.984.941	175.281.593	0,40	351.969.882	350.563.187	0,40
Impuesto s/ Alcohol	7.124.522	6.682.827	6,61	14.249.043	13.365.653	6,61
Impuesto s/ Productos Intermedios	156.026	147.744	5,61	312.052	295.488	5,61
Impuesto s/ Cerveza	2.902.968	2.691.178	7,87	5.805.937	5.382.355	7,87
Impuesto s/ Lab. Tabaco	53.802.662	52.449.028	2,58	107.605.323	104.898.057	2,58
Impuesto s/ Hidrocarburos. Tipos estatales	93.441.673	94.467.018	-1,09	186.883.347	188.934.035	-1,09
Impuesto s/ Electricidad	18.557.090	18.843.799	-1,52	37.114.180	37.687.598	-1,52
<b>TOTAL</b>	<b>621.395.567</b>	<b>632.047.265</b>	<b>-1,69</b>	<b>1.242.791.135</b>	<b>1.264.094.530</b>	<b>-1,69</b>
<b>TOTAL RECAUDACIÓN</b>	<b>993.911.618</b>	<b>997.027.902</b>	<b>-0,31</b>	<b>1.987.823.237</b>	<b>1.994.055.805</b>	<b>-0,31</b>

Cifras en euros

#### 1.5.2. Recaudación por liquidaciones de años anteriores

	RECAUDACIÓN MENSUAL			RECAUDACIÓN ACUMULADA		
	FEBRERO			FEBRERO		
	2017	2016	% 17/16	2017	2016	% 17/16
<b>IMPUESTOS DIRECTOS</b>						
Tarifa Autónoma del IRPF	-1.527.934	-1.527.934	0,00	-3.055.868	-3.055.868	0,00
<b>TOTAL</b>	<b>-1.527.934</b>	<b>-1.527.934</b>	<b>0,00</b>	<b>-3.055.868</b>	<b>-3.055.868</b>	<b>0,00</b>
<b>IMPUESTOS INDIRECTOS</b>						
Impuesto Valor Añadido	-4.593.430	-4.593.430	0,00	-9.186.860	-9.186.860	0,00
Impuestos Especiales de Fabricación	-192.722	-192.722	0,00	-385.444	-385.444	0,00
Impuesto s/ Alcohol	-29.049	-29.049	0,00	-58.098	-58.098	0,00
Impuesto s/ Productos Intermedios	-379	-379	0,00	-758	-758	0,00
Impuesto s/ Cerveza	-3.294	-3.294	0,00	-6.588	-6.588	0,00
Impuesto s/ Lab. Tabaco	-42.745	-42.745	0,00	-85.489	-85.489	0,00
Impuesto s/ Hidrocarburos. Tipo autonómico	-115.458	-115.458	0,00	-230.915	-230.915	0,00
Impuesto s/ Electricidad	-1.798	-1.798	0,00	-3.597	-3.597	0,00
<b>TOTAL</b>	<b>-4.786.152</b>	<b>-4.786.152</b>	<b>0,00</b>	<b>-9.572.304</b>	<b>-9.572.304</b>	<b>0,00</b>
<b>TOTAL RECAUDACIÓN</b>	<b>-6.314.086</b>	<b>-6.314.086</b>	<b>0,00</b>	<b>-12.628.172</b>	<b>-12.628.172</b>	<b>0,00</b>

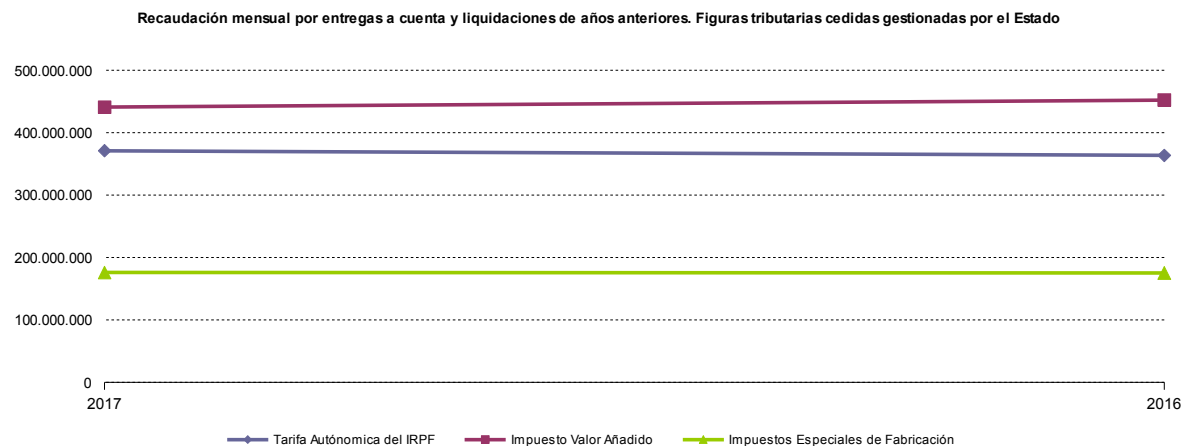
Cifras en euros



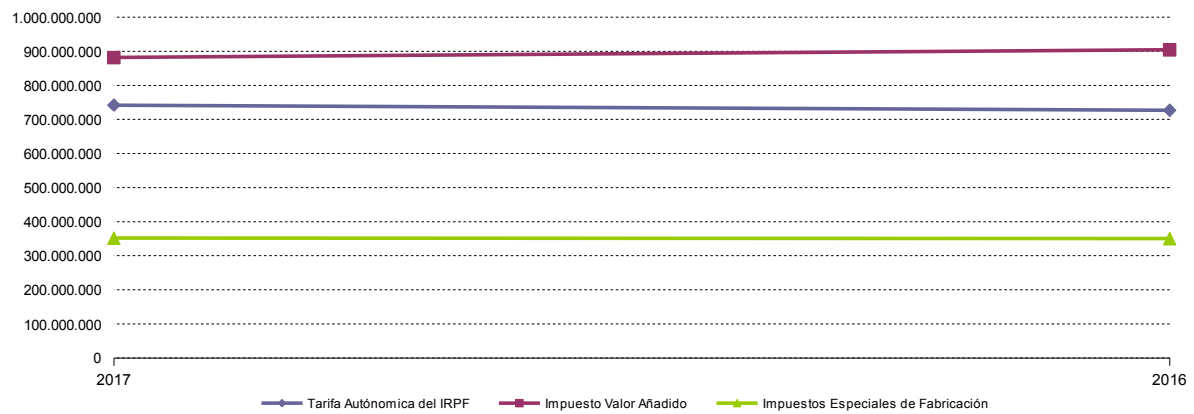
1.6. Detalle de la recaudación por las diferentes figuras tributarias cedidas gestionadas por el Estado. Entregas a cuenta del ejercicio corriente y Liquidaciones de años anteriores

	RECAUDACIÓN MENSUAL			RECAUDACIÓN ACUMULADA		
	FEBRERO			FEBRERO		
	2017	2016	% 17/16	2017	2016	% 17/16
<b>IMPUESTOS DIRECTOS</b>						
Tarifa Autónoma del IRPF	370.988.117	363.452.703	2,07	741.976.233	726.905.407	2,07
<b>TOTAL</b>	<b>370.988.117</b>	<b>363.452.703</b>	<b>2,07</b>	<b>741.976.233</b>	<b>726.905.407</b>	<b>2,07</b>
<b>IMPUESTOS INDIRECTOS</b>						
Impuesto Valor Añadido	440.817.197	452.172.242	-2,51	881.634.394	904.344.484	-2,51
Impuestos Especiales de Fabricación	175.792.219	175.088.871	0,40	351.584.437	350.177.742	0,40
Impuesto s/ Alcohol	7.095.473	6.653.778	6,64	14.190.945	13.307.555	6,64
Impuesto s/ Productos Intermedios	155.647	147.365	5,62	311.294	294.731	5,62
Impuesto s/ Cerveza	2.899.674	2.687.883	7,88	5.799.349	5.375.767	7,88
Impuesto s/ Lab. Tabaco	53.759.917	52.406.284	2,58	107.519.834	104.812.568	2,58
Impuesto s/ Hidrocarburos. Tipos estatales	93.326.216	94.351.560	-1,09	186.652.432	188.703.120	-1,09
Impuesto s/ Electricidad	18.555.292	18.842.001	-1,52	37.110.583	37.684.002	-1,52
<b>TOTAL</b>	<b>616.609.415</b>	<b>627.261.113</b>	<b>-1,70</b>	<b>1.233.218.831</b>	<b>1.254.522.226</b>	<b>-1,70</b>
<b>TOTAL RECAUDACIÓN</b>	<b>987.597.532</b>	<b>990.713.816</b>	<b>-0,31</b>	<b>1.975.195.064</b>	<b>1.981.427.632</b>	<b>-0,31</b>

Cifras en euros



Recaudación acumulada por entregas a cuenta y liquidaciones de años anteriores. Figuras tributarias cedidas gestionadas por el Estado





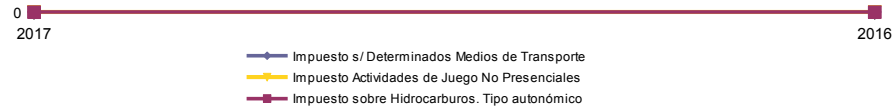
1.7. Detalle de la Recaudación de las diferentes figuras tributarias cedidas gestionadas por el Estado no sujetas a Liquidación

	RECAUDACIÓN MENSUAL			RECAUDACIÓN ACUMULADA		
	FEBRERO			FEBRERO		
	2017	2016	% 17/16	2017	2016	% 17/16
<b>IMPUESTOS INDIRECTOS</b>						
Impuesto Actividades de Juego No Presenciales	0	0	-	255.535	1.375	-
Impuesto s/ Determinados Medios de Transporte	0	0	-	3.607.667	3.052.182	18,20
Impuesto sobre Hidrocarburos. Tipo autonómico	0	0	-	38.398.701	38.115.075	0,74
<b>TOTAL RECAUDACIÓN</b>	<b>0</b>	<b>0</b>	<b>-</b>	<b>42.261.903</b>	<b>41.168.632</b>	<b>2,66</b>

Cifras en euros

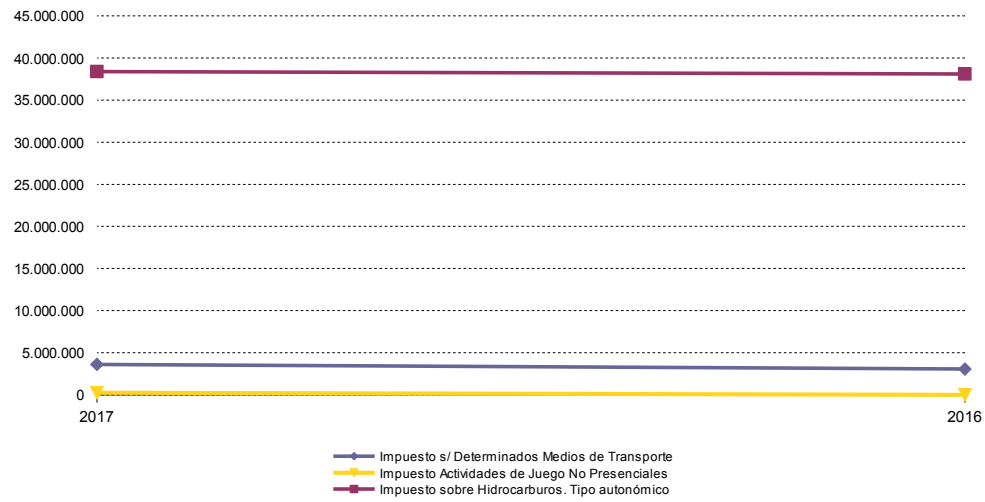
Recaudación mensual de Figuras tributarias cedidas gestionadas por el Estado no sujetas a liquidación

1 .....



Recaudación mensual de Figuras tributarias cedidas gestionadas por el Estado no sujetas a liquidación

recaudacion acumulada de figuras tributarias cedidas gestionadas por el Estado no sujetas a liquidacion



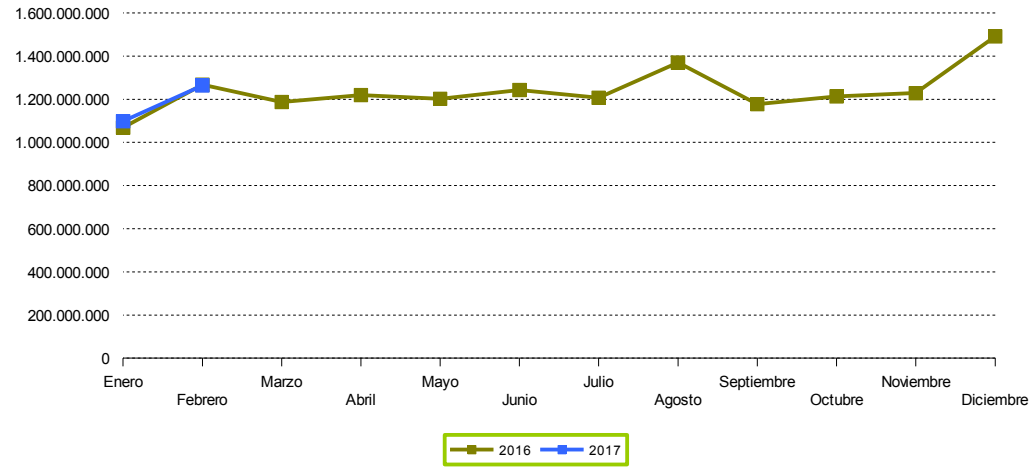
1.8. Recaudación mensual Homogénea\* por capítulos. Serie temporal 2017-2016.

	IMPUESTOS DIRECTOS	IMPUESTOS INDIRECTOS	TASAS	OTROS INGRESOS DE DERECHO PÚBLICO	TOTAL MENSUAL	TOTAL MENSUAL ACUMULADO
<b>2016</b>						
Enero	370.507.678	694.187.049	4.232.177	42.266	1.068.969.171	1.068.969.171
Febrero	402.027.118	836.445.744	7.049.551	21.632.510	1.267.154.923	2.336.124.094
Marzo	402.419.929	747.072.216	7.924.948	30.042.234	1.187.459.328	3.523.583.422
Abril	399.087.970	752.827.680	31.373.784	35.557.042	1.218.846.476	4.742.429.898
Mayo	390.980.475	761.654.843	10.804.906	38.769.179	1.202.209.404	5.944.639.302
Junio	415.706.720	793.639.030	8.513.698	24.718.647	1.242.578.095	7.187.217.396
Julio	398.642.539	748.767.153	35.042.998	24.724.596	1.207.177.286	8.394.394.682
Agosto	487.092.338	850.492.270	10.926.427	21.890.562	1.370.401.598	9.764.796.280
Septiembre	389.125.853	754.404.687	6.939.532	26.631.221	1.177.101.292	10.941.897.572
Octubre	397.111.345	746.401.790	38.274.760	30.904.121	1.212.692.016	12.154.589.589
Noviembre	421.135.024	763.662.367	16.432.685	27.299.391	1.228.529.468	13.383.119.056
Diciembre	415.353.657	828.621.818	42.122.640	205.526.188	1.491.624.302	14.874.743.359
<b>2017</b>						
Enero	384.347.390	710.226.466	2.652.603	1.112.194	1.098.338.653	1.098.338.653
Febrero	413.479.856	798.386.789	9.403.765	42.455.815	1.263.726.224	2.362.064.877

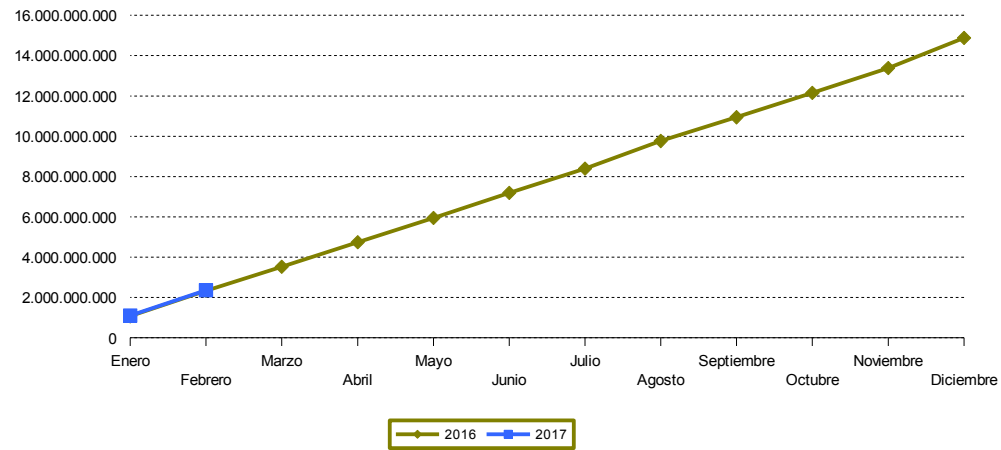
Cifras en euros

\*Nota: sin considerar las cantidades correspondientes a liquidaciones de ejercicios anteriores por las diferentes figuras tributarias cedidas gestionadas por el Estado

Recaudación mensual



Recaudación mensual acumulada



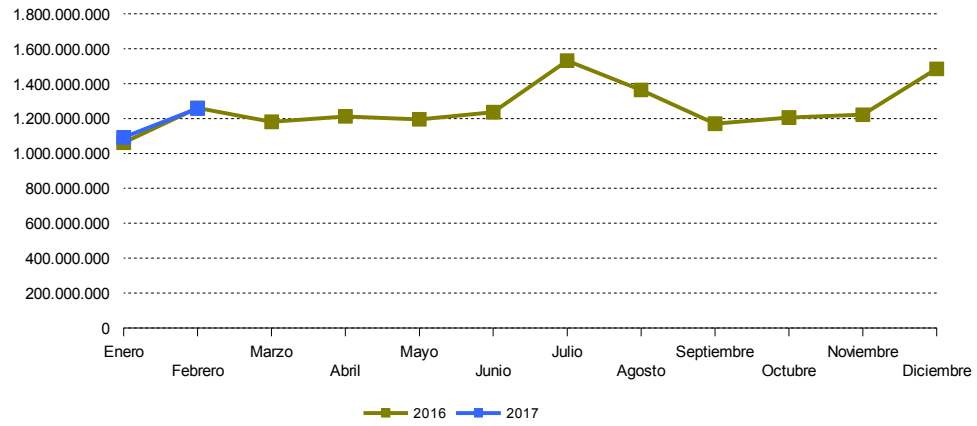
1.9. Recaudación mensual por capítulos. Serie temporal 2017-2016. \*\*

	IMPUESTOS DIRECTOS	IMPUESTOS INDIRECTOS	TASAS	OTROS INGRESOS DE DERECHO PÚBLICO	TOTAL MENSUAL	TOTAL MENSUAL ACUMULADO
<b>2016</b>						
Enero	368.979.744	689.400.897	4.232.177	42.266	1.062.655.084	1.062.655.084
Febrero	400.499.184	831.659.592	7.049.551	21.632.510	1.260.840.837	2.323.495.921
Marzo	400.891.995	742.286.064	7.924.948	30.042.234	1.181.145.242	3.504.641.163
Abril	397.560.036	748.041.528	31.373.784	35.557.042	1.212.532.390	4.717.173.553
Mayo	389.452.541	756.868.691	10.804.906	38.769.179	1.195.895.317	5.913.068.871
Junio	414.178.786	788.852.878	8.513.698	24.718.647	1.236.264.008	7.149.332.879
Julio	645.739.347	826.559.146	35.042.998	24.724.596	1.532.066.086	8.681.398.965
Agosto	485.564.404	845.706.118	10.926.427	21.890.562	1.364.087.511	10.045.486.477
Septiembre	387.597.919	749.618.534	6.939.532	26.631.221	1.170.787.206	11.216.273.683
Octubre	395.583.411	741.615.638	38.274.760	30.904.121	1.206.377.930	12.422.651.613
Noviembre	419.607.090	758.876.215	16.432.685	27.299.391	1.222.215.382	13.644.866.995
Diciembre	413.825.722	823.835.666	42.122.640	205.526.188	1.485.310.216	15.130.177.210
<b>2017</b>						
Enero	382.819.456	705.440.314	2.652.603	1.112.194	1.092.024.567	1.092.024.567
Febrero	411.951.921	793.600.637	9.403.765	42.455.815	1.257.412.138	2.349.436.705

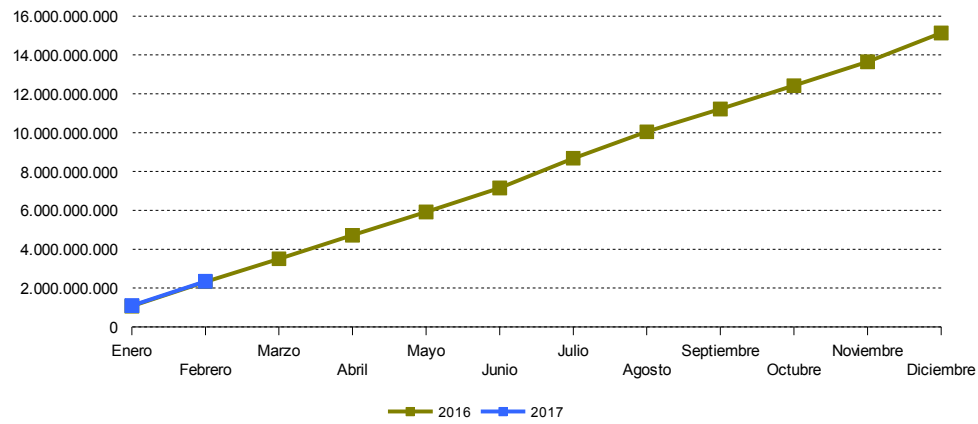
Cifras en euros

\*\*Nota: incluidas las cantidades correspondientes a liquidaciones de ejercicios anteriores por las diferentes figuras tributarias cedidas gestionadas por el Estado

Recaudación mensual y Liquidación de años anteriores



Recaudación mensual acumulada y Liquidación de años anteriores



2. Recaudación Provincial de los Tributos gestionados por la Junta de Andalucía y sus Agencias Administrativas. Desglose por Conceptos

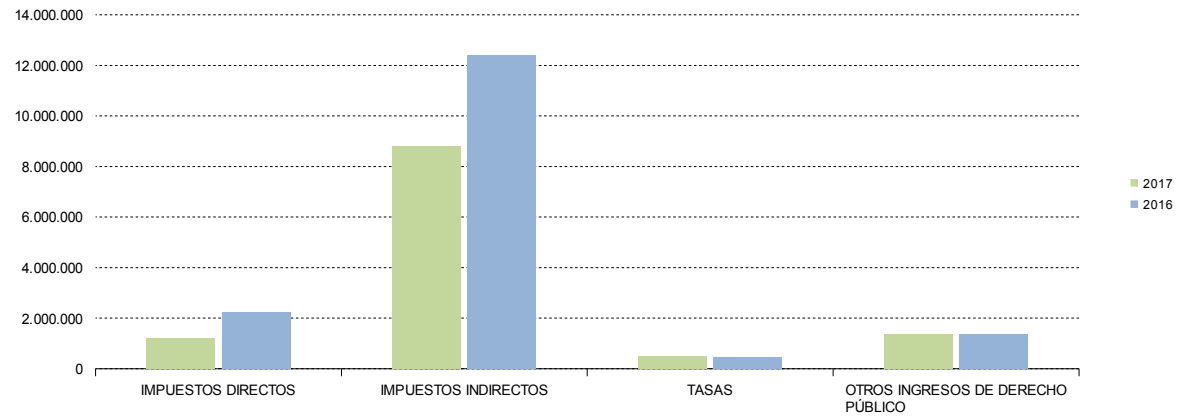
2.1. Almería. Recaudación mensual 2017-2016

	RECAUDACIÓN MENSUAL			RECAUDACIÓN ACUMULADA		
	FEBRERO			FEBRERO		
	2017	2016	% 17/16	2017	2016	% 17/16
<b>IMPUESTOS DIRECTOS</b>						
Impuesto sobre Sucesiones y Donaciones	1.155.278	2.174.654	-46,88	1.847.854	3.260.231	-43,32
Impuesto sobre el Patrimonio de las Personas Físicas	57.267	55.026	4,07	57.267	55.026	4,07
Impuesto sobre Depósitos Bancarios	0	0	-	0	0	-
<b>TOTAL</b>	<b>1.212.545</b>	<b>2.229.679</b>	<b>-45,62</b>	<b>1.905.122</b>	<b>3.315.257</b>	<b>-42,53</b>
<b>IMPUESTOS INDIRECTOS</b>						
Transmisiones Patrimoniales	6.249.183	7.360.858	-15,10	8.757.945	8.702.503	0,64
Actos Jurídicos Documentados	2.153.739	4.080.325	-47,22	3.360.065	4.584.161	-26,70
Impuesto Actividades de Juego No Presenciales	0	0	-	0	0	-
Impuestos Ecológicos	415.103	953.665	-56,47	434.650	954.276	-54,45
Impuestos Extinguidos	0	0	-	0	0	-
Canon de Mejora	0	0	-	0	0	-
<b>TOTAL</b>	<b>8.818.025</b>	<b>12.394.848</b>	<b>-28,86</b>	<b>12.552.659</b>	<b>14.240.940</b>	<b>-11,86</b>
<b>TASAS</b>						
Tasa Fiscal sobre el Juego	269.470	208.259	29,39	288.186	308.569	-6,61
Tasas Consejerías y Agencias	227.525	256.661	-11,35	271.313	256.716	5,69
<b>TOTAL</b>	<b>496.995</b>	<b>464.920</b>	<b>6,90</b>	<b>559.499</b>	<b>565.286</b>	<b>-1,02</b>
<b>TOTAL RECAUDACIÓN</b>	<b>10.527.566</b>	<b>15.089.448</b>	<b>-30,23</b>	<b>15.017.280</b>	<b>18.121.482</b>	<b>-17,13</b>

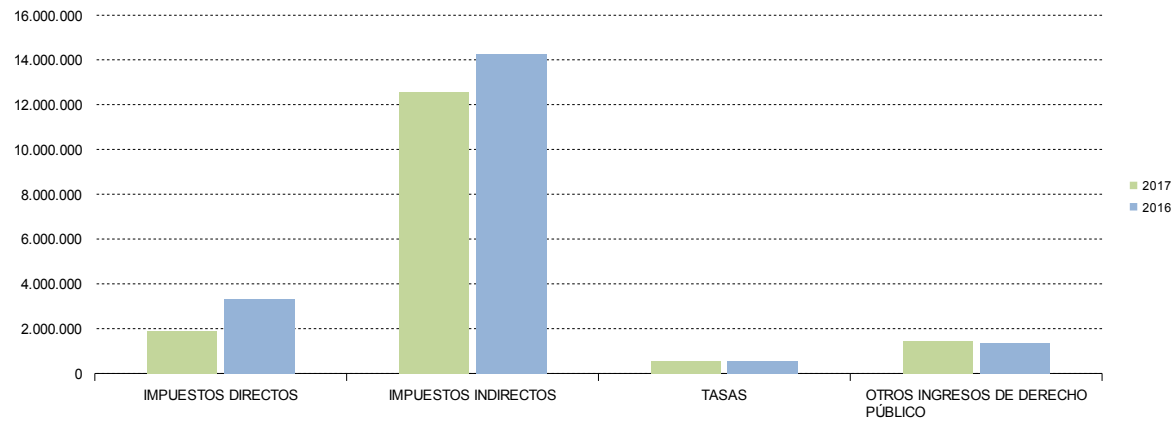
	RECAUDACIÓN MENSUAL			RECAUDACIÓN ACUMULADA		
	FEBRERO			FEBRERO		
	2017	2016	% 17/16	2017	2016	% 17/16
<b>OTROS INGRESOS DE DERECHO PÚBLICO</b>						
Otros Ingresos de Derecho Público	1.354.909	1.354.171	0,05	1.428.177	1.354.190	5,46
<b>TOTAL RECAUDACIÓN</b>	<b>11.882.475</b>	<b>16.443.619</b>	<b>-27,74</b>	<b>16.445.457</b>	<b>19.475.672</b>	<b>-15,56</b>

Cifras en euros

Almería. Recaudación mensual por conceptos



Almería. Recaudación acumulada por conceptos





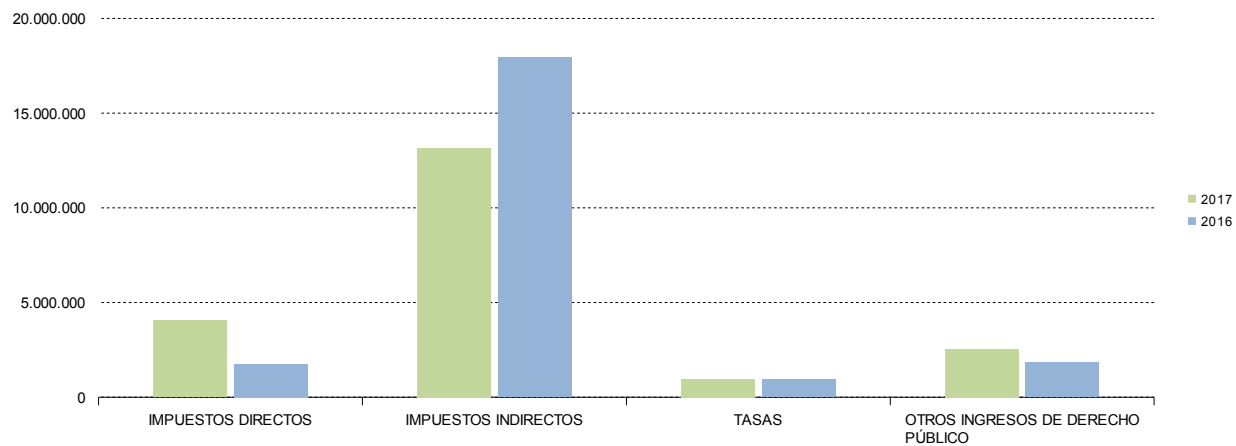
2.2. Cádiz. Recaudación mensual 2017-2016

	RECAUDACIÓN MENSUAL			RECAUDACIÓN ACUMULADA		
	FEBRERO			FEBRERO		
	2017	2016	% 17/16	2017	2016	% 17/16
<b>IMPUESTOS DIRECTOS</b>						
Impuesto sobre Sucesiones y Donaciones	3.946.502	1.647.524	139,54	4.811.948	2.010.485	139,34
Impuesto sobre el Patrimonio de las Personas Físicas	113.000	100.019	12,98	49.678	100.019	-50,33
Impuesto sobre Depósitos Bancarios	0	0	-	0	0	-
<b>TOTAL</b>	<b>4.059.501</b>	<b>1.747.543</b>	<b>132,30</b>	<b>4.861.626</b>	<b>2.110.503</b>	<b>130,35</b>
<b>IMPUESTOS INDIRECTOS</b>						
Transmisiones Patrimoniales	9.224.463	12.181.624	-24,28	12.201.114	12.992.784	-6,09
Actos Jurídicos Documentados	3.330.176	5.123.653	-35,00	4.425.561	5.328.727	-16,95
Impuesto Actividades de Juego No Presenciales	0	0	-	0	0	-
Impuestos Ecológicos	613.601	631.269	-2,80	631.164	633.376	-0,35
Impuestos Extinguidos	0	0	-	0	0	-
Canon de Mejora	0	0	-	0	0	-
<b>TOTAL</b>	<b>13.168.240</b>	<b>17.936.547</b>	<b>-26,58</b>	<b>17.257.839</b>	<b>18.954.888</b>	<b>-8,95</b>
<b>TASAS</b>						
Tasa Fiscal sobre el Juego	741.761	737.768	0,54	796.001	1.308.757	-39,18
Tasas Consejerías y Agencias	234.282	198.282	18,16	263.741	198.282	33,01
<b>TOTAL</b>	<b>976.044</b>	<b>936.050</b>	<b>4,27</b>	<b>1.059.741</b>	<b>1.507.039</b>	<b>-29,68</b>
<b>TOTAL RECAUDACIÓN</b>	<b>18.203.785</b>	<b>20.620.140</b>	<b>-11,72</b>	<b>23.179.206</b>	<b>22.572.430</b>	<b>2,69</b>

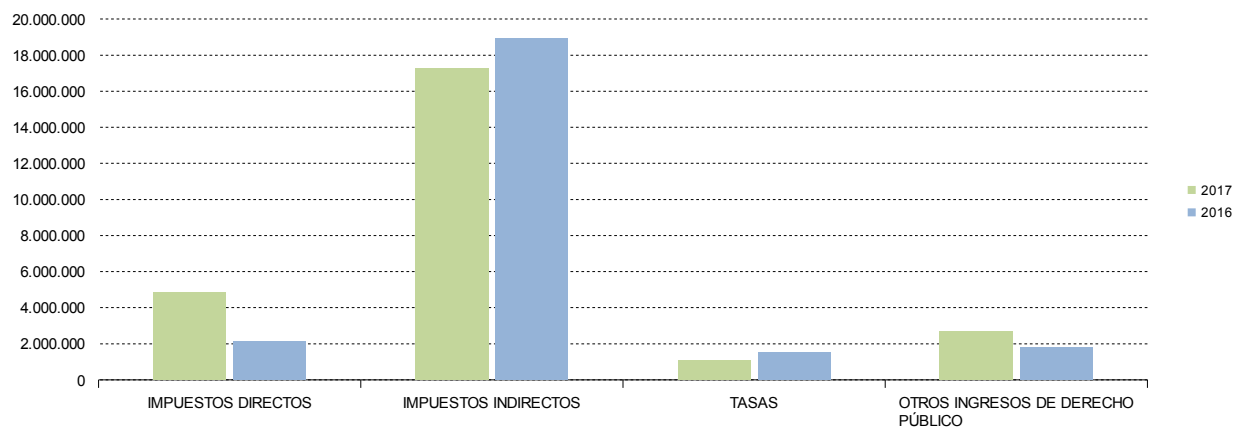
	RECAUDACIÓN MENSUAL			RECAUDACIÓN ACUMULADA		
	FEBRERO			FEBRERO		
	2017	2016	% 17/16	2017	2016	% 17/16
<b>OTROS INGRESOS DE DERECHO PÚBLICO</b>						
Otros Ingresos de Derecho Público	2.538.774	1.823.581	39,22	2.684.954	1.823.582	47,24
<b>TOTAL RECAUDACIÓN</b>	<b>20.742.558</b>	<b>22.443.721</b>	<b>-7,58</b>	<b>25.864.160</b>	<b>24.396.012</b>	<b>6,02</b>

Cifras en euros

**Cádiz. Recaudación mensual por conceptos**



**Cádiz. Recaudación acumulada por conceptos**



## 2.3.Córdoba

## 2.3. Córdoba. Recaudación mensual 2017-2016

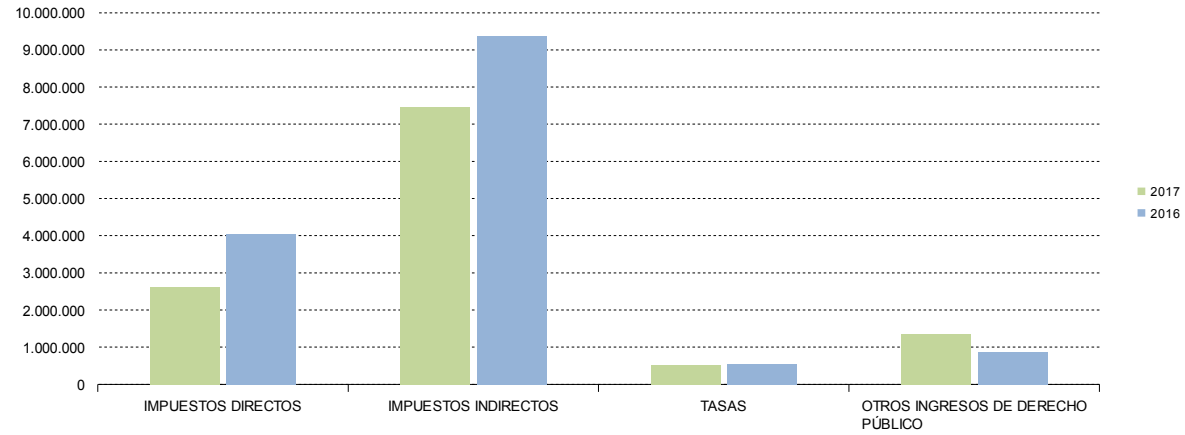
	RECAUDACIÓN MENSUAL			RECAUDACIÓN ACUMULADA		
	FEBRERO			FEBRERO		
	2017	2016	% 17/16	2017	2016	% 17/16
<b>IMPUESTOS DIRECTOS</b>						
Impuesto sobre Sucesiones y Donaciones	2.555.506	4.066.062	-37,15	3.070.678	4.616.079	-33,48
Impuesto sobre el Patrimonio de las Personas Físicas	65.075	-12.360	626,51	25.762	-12.360	308,44
Impuesto sobre Depósitos Bancarios	0	0	-	0	0	-
<b>TOTAL</b>	<b>2.620.581</b>	<b>4.053.702</b>	<b>-35,35</b>	<b>3.096.440</b>	<b>4.603.719</b>	<b>-32,74</b>
<b>IMPUESTOS INDIRECTOS</b>						
Transmisiones Patrimoniales	5.159.573	6.049.513	-14,71	6.834.368	6.554.330	4,27
Actos Jurídicos Documentados	2.247.961	3.177.756	-29,26	3.271.158	3.561.081	-8,14
Impuesto Actividades de Juego No Presenciales	0	0	-	0	0	-
Impuestos Ecológicos	63.993	145.707	-56,08	64.410	145.964	-55,87
Impuestos Extinguidos	0	0	-	0	0	-
Canon de Mejora	0	0	-	0	0	-
<b>TOTAL</b>	<b>7.471.527</b>	<b>9.372.977</b>	<b>-20,29</b>	<b>10.169.936</b>	<b>10.261.375</b>	<b>-0,89</b>
<b>TASAS</b>						
Tasa Fiscal sobre el Juego	224.708	254.343	-11,65	231.724	395.866	-41,46
Tasas Consejerías y Agencias	295.022	277.719	6,23	340.379	277.719	22,56
<b>TOTAL</b>	<b>519.730</b>	<b>532.062</b>	<b>-2,32</b>	<b>572.103</b>	<b>673.585</b>	<b>-15,07</b>
<b>TOTAL RECAUDACIÓN</b>	<b>10.611.838</b>	<b>13.958.741</b>	<b>-23,98</b>	<b>13.838.479</b>	<b>15.538.679</b>	<b>-10,94</b>

	RECAUDACIÓN MENSUAL			RECAUDACIÓN ACUMULADA		
	FEBRERO			FEBRERO		
	2017	2016	% 17/16	2017	2016	% 17/16
<b>OTROS INGRESOS DE DERECHO PÚBLICO</b>						
Otros Ingresos de Derecho Público	1.351.367	868.984	55,51	1.466.652	868.984	68,78
<b>TOTAL RECAUDACIÓN</b>	<b>11.963.204</b>	<b>14.827.725</b>	<b>-19,32</b>	<b>15.305.131</b>	<b>16.407.663</b>	<b>-6,72</b>

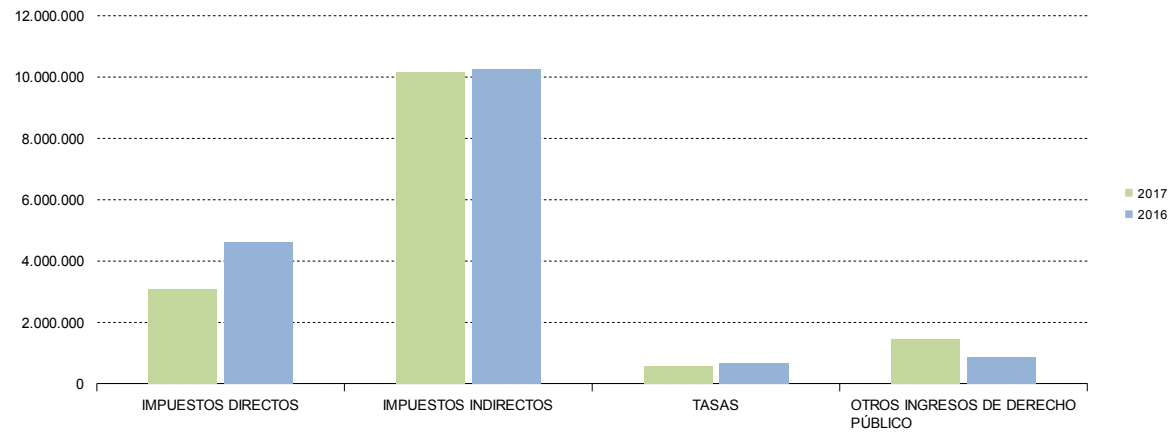
Cifras en euros

2.3.Córdoba

Córdoba. Recaudación mensual por conceptos



Córdoba. Recaudación acumulada por conceptos



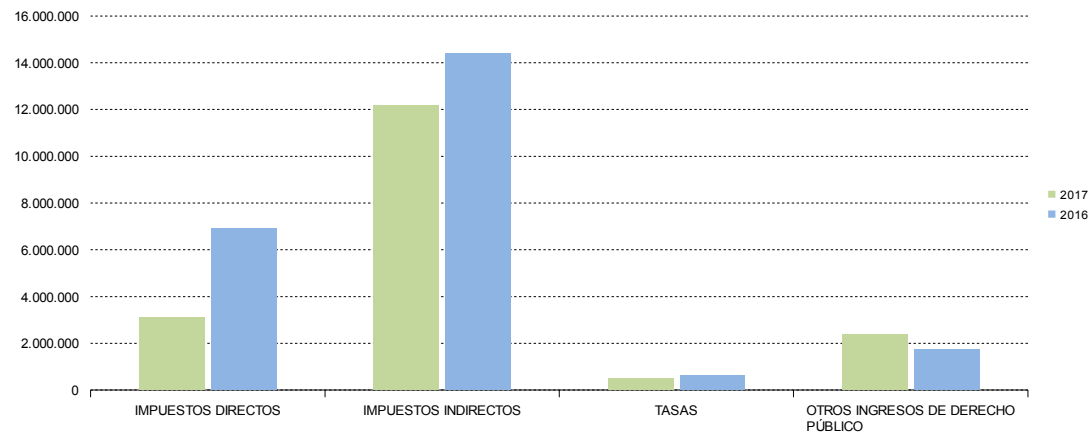
2.4. Granada. Recaudación mensual 2017-2016

	RECAUDACIÓN MENSUAL			RECAUDACIÓN ACUMULADA		
	FEBRERO			FEBRERO		
	2017	2016	% 17/16	2017	2016	% 17/16
<b>IMPUESTOS DIRECTOS</b>						
Impuesto sobre Sucesiones y Donaciones	3.026.904	6.873.820	-55,96	6.011.409	7.479.205	-19,63
Impuesto sobre el Patrimonio de las Personas Físicas	64.768	34.758	86,34	63.785	34.758	83,51
Impuesto sobre Depósitos Bancarios	0	0	-	0	0	-
<b>TOTAL</b>	<b>3.091.672</b>	<b>6.908.578</b>	<b>-55,25</b>	<b>6.075.194</b>	<b>7.513.963</b>	<b>-19,15</b>
<b>IMPUESTOS INDIRECTOS</b>						
Transmisiones Patrimoniales	7.211.950	9.103.273	-20,78	10.631.823	10.721.568	-0,84
Actos Jurídicos Documentados	4.858.691	5.202.340	-6,61	5.987.565	5.680.489	5,41
Impuesto Actividades de Juego No Presenciales	0	0	-	0	0	-
Impuestos Ecológicos	84.111	65.287	28,83	84.509	65.832	28,37
Impuestos Extinguidos	0	0	-	0	0	-
Canon de Mejora	0	0	-	0	0	-
<b>TOTAL</b>	<b>12.154.752</b>	<b>14.370.899</b>	<b>-15,42</b>	<b>16.703.896</b>	<b>16.467.888</b>	<b>1,43</b>
<b>TASAS</b>						
Tasa Fiscal sobre el Juego	179.336	264.943	-32,31	179.591	373.418	-51,91
Tasas Consejerías y Agencias	304.562	353.202	-13,77	435.003	353.215	23,16
<b>TOTAL</b>	<b>483.898</b>	<b>618.145</b>	<b>-21,72</b>	<b>614.594</b>	<b>726.633</b>	<b>-15,42</b>
<b>TOTAL RECAUDACIÓN</b>	<b>15.730.321</b>	<b>21.897.622</b>	<b>-28,16</b>	<b>23.393.684</b>	<b>24.708.484</b>	<b>-5,32</b>

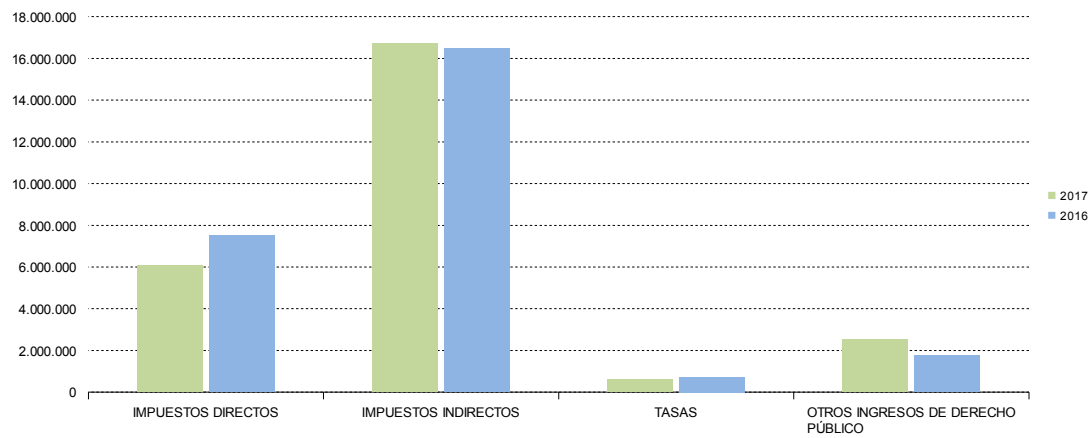
	RECAUDACIÓN MENSUAL			RECAUDACIÓN ACUMULADA		
	FEBRERO			FEBRERO		
	2017	2016	% 17/16	2017	2016	% 17/16
<b>OTROS INGRESOS DE DERECHO PÚBLICO</b>						
Otros Ingresos de Derecho Público	2.380.030	1.737.970	36,94	2.510.489	1.738.486	44,41
<b>TOTAL RECAUDACIÓN</b>	<b>18.110.351</b>	<b>23.635.592</b>	<b>-23,38</b>	<b>25.904.173</b>	<b>26.446.970</b>	<b>-2,05</b>

Cifras en euros

Granada. Recaudación mensual por conceptos



Granada. Recaudación acumulada por conceptos



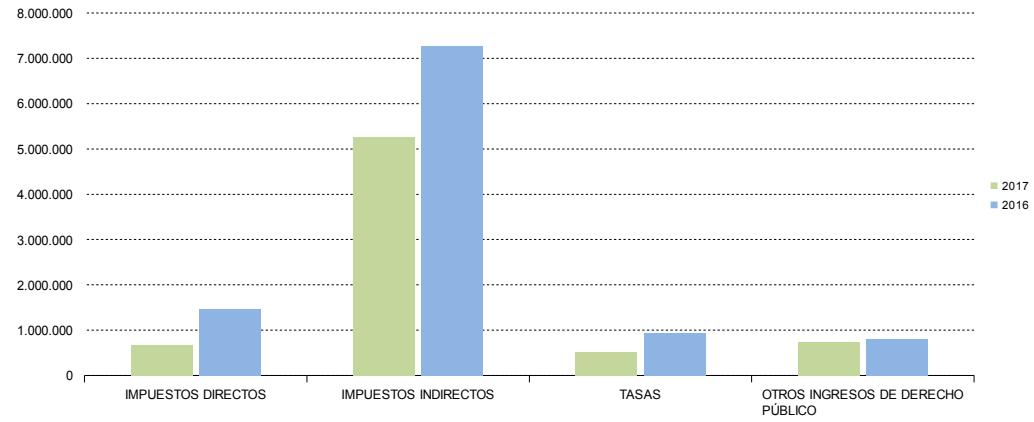
2.5. Huelva. Recaudación mensual 2017-2016

	RECAUDACIÓN MENSUAL			RECAUDACIÓN ACUMULADA		
	FEBRERO			FEBRERO		
	2017	2016	% 17/16	2017	2016	% 17/16
<b>IMPUESTOS DIRECTOS</b>						
Impuesto sobre Sucesiones y Donaciones	676.836	1.463.839	-53,76	657.734	1.605.183	-59,02
Impuesto sobre el Patrimonio de las Personas Físicas	869	1.075	-19,20	869	1.075	-19,20
Impuesto sobre Depósitos Bancarios	0	0	-	0	0	-
<b>TOTAL</b>	<b>677.704</b>	<b>1.464.914</b>	<b>-53,74</b>	<b>658.603</b>	<b>1.606.258</b>	<b>-59,00</b>
<b>IMPUESTOS INDIRECTOS</b>						
Transmisiones Patrimoniales	3.187.410	4.338.174	-26,53	4.617.133	4.803.975	-3,89
Actos Jurídicos Documentados	1.725.296	2.588.785	-33,36	2.230.747	2.761.940	-19,23
Impuesto Actividades de Juego No Presenciales	0	0	-	0	0	-
Impuestos Ecológicos	354.790	339.573	4,48	359.178	340.393	5,52
Impuestos Extinguidos	0	0	-	0	0	-
Canon de Mejora	0	0	-	0	0	-
<b>TOTAL</b>	<b>5.267.495</b>	<b>7.266.532</b>	<b>-27,51</b>	<b>7.207.058</b>	<b>7.906.308</b>	<b>-8,84</b>
<b>TASAS</b>						
Tasa Fiscal sobre el Juego	327.493	730.334	-55,16	375.315	949.763	-60,48
Tasas Consejerías y Agencias	186.237	203.923	-8,67	203.413	203.923	-0,25
<b>TOTAL</b>	<b>513.730</b>	<b>934.257</b>	<b>-45,01</b>	<b>578.728</b>	<b>1.153.686</b>	<b>-49,84</b>
<b>TOTAL RECAUDACIÓN</b>	<b>6.458.929</b>	<b>9.665.703</b>	<b>-33,18</b>	<b>8.444.389</b>	<b>10.666.252</b>	<b>-20,83</b>

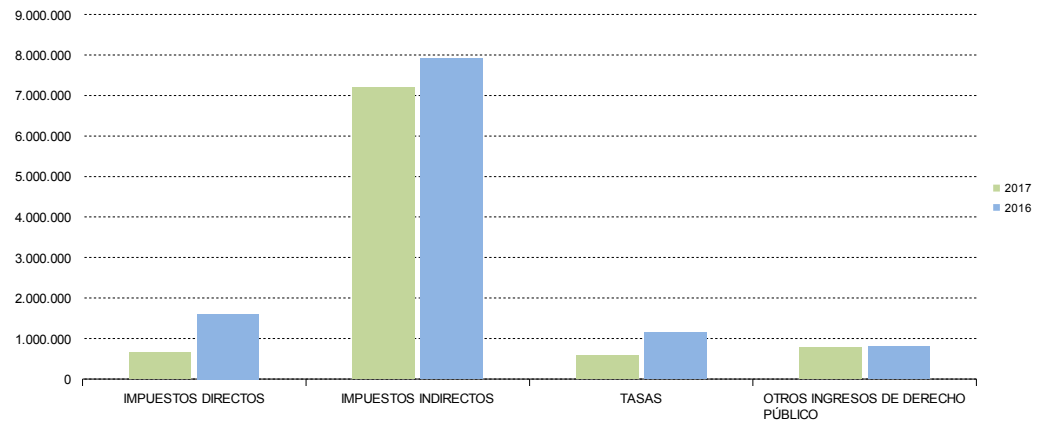
	RECAUDACIÓN MENSUAL			RECAUDACIÓN ACUMULADA		
	FEBRERO			FEBRERO		
	2017	2016	% 17/16	2017	2016	% 17/16
<b>OTROS INGRESOS DE DERECHO PÚBLICO</b>						
Otros Ingresos de Derecho Público	726.751	794.979	-8,58	784.362	794.979	-1,34
<b>TOTAL RECAUDACIÓN</b>	<b>7.185.681</b>	<b>10.460.682</b>	<b>-31,31</b>	<b>9.228.751</b>	<b>11.461.231</b>	<b>-19,48</b>

Cifras en euros

Huelva. Recaudación mensual por conceptos



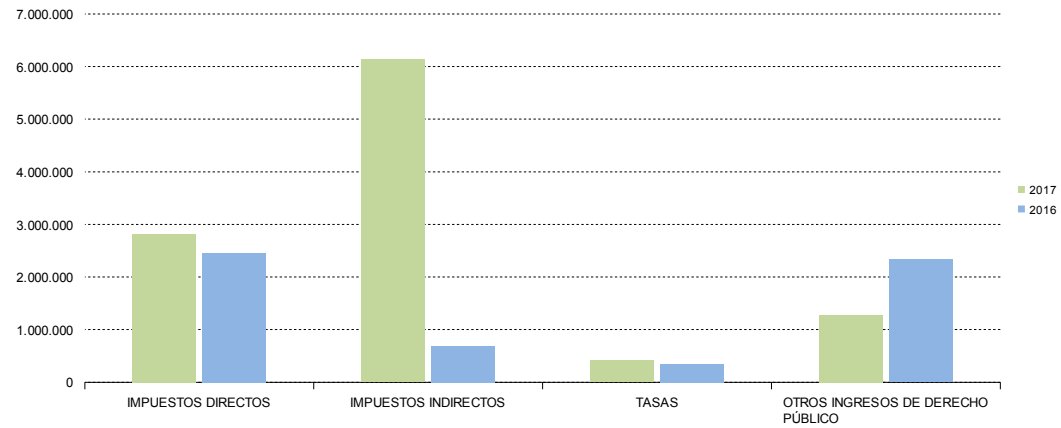
Huelva. Recaudación acumulada por conceptos



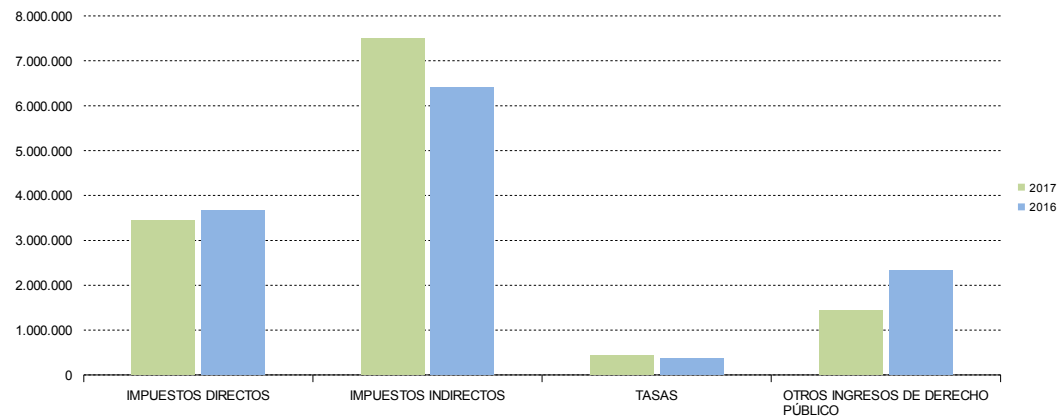




Jaén. Recaudación mensual por conceptos



Jaén. Recaudación acumulada por conceptos



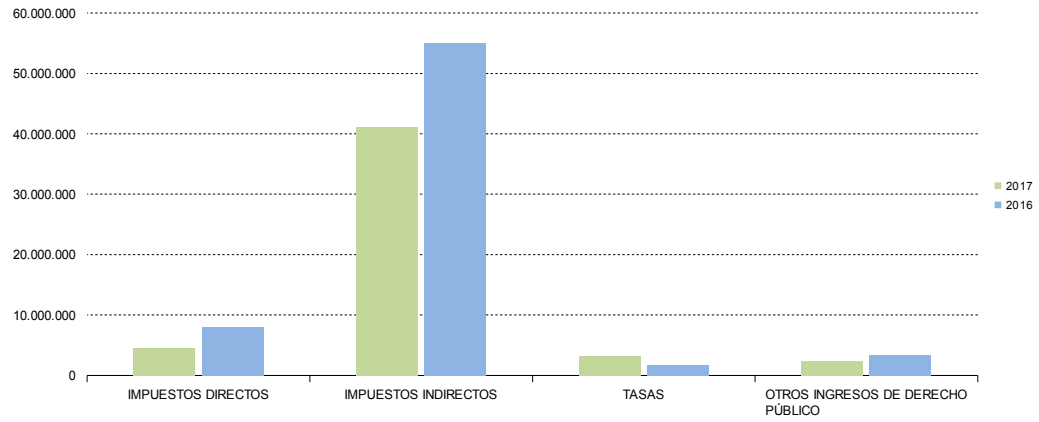
2.7. Málaga. Recaudación mensual 2017-2016

	RECAUDACIÓN MENSUAL			RECAUDACIÓN ACUMULADA		
	FEBRERO			FEBRERO		
	2017	2016	% 17/16	2017	2016	% 17/16
<b>IMPUESTOS DIRECTOS</b>						
Impuesto sobre Sucesiones y Donaciones	4.481.977	7.857.007	-42,96	8.709.709	8.750.589	-0,47
Impuesto sobre el Patrimonio de las Personas Físicas	61.618	60.619	1,65	61.066	60.619	0,74
Impuesto sobre Depósitos Bancarios	0	0	-	0	0	-
<b>TOTAL</b>	<b>4.543.595</b>	<b>7.917.626</b>	<b>-42,61</b>	<b>8.770.775</b>	<b>8.811.207</b>	<b>-0,46</b>
<b>IMPUESTOS INDIRECTOS</b>						
Transmisiones Patrimoniales	32.300.693	40.339.613	-19,93	47.395.615	43.560.893	8,80
Actos Jurídicos Documentados	8.788.317	14.697.702	-40,21	13.451.164	15.751.986	-14,61
Impuesto Actividades de Juego No Presenciales	0	0	-	0	0	-
Impuestos Ecológicos	61.948	62.174	-0,36	63.019	63.079	-0,10
Impuestos Extinguidos	0	0	-	0	0	-
Canon de Mejora	0	0	-	0	0	-
<b>TOTAL</b>	<b>41.150.958</b>	<b>55.099.490</b>	<b>-25,32</b>	<b>60.909.798</b>	<b>59.375.959</b>	<b>2,58</b>
<b>TASAS</b>						
Tasa Fiscal sobre el Juego	2.776.947	1.265.382	119,46	4.233.161	3.747.433	12,96
Tasas Consejerías y Agencias	435.204	451.214	-3,55	479.945	451.379	6,33
<b>TOTAL</b>	<b>3.212.151</b>	<b>1.716.596</b>	<b>87,12</b>	<b>4.713.106</b>	<b>4.198.811</b>	<b>12,25</b>
<b>TOTAL RECAUDACIÓN</b>	<b>48.906.704</b>	<b>64.733.712</b>	<b>-24,45</b>	<b>74.393.679</b>	<b>72.385.978</b>	<b>2,77</b>

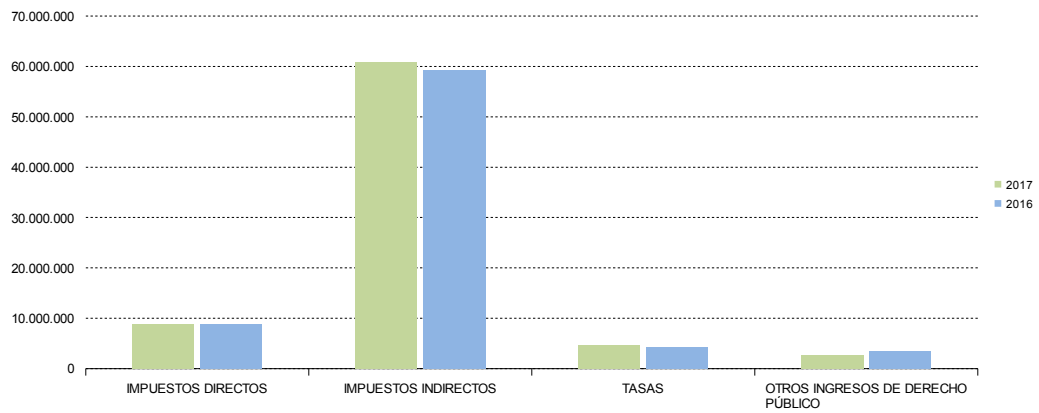
	RECAUDACIÓN MENSUAL			RECAUDACIÓN ACUMULADA		
	FEBRERO			FEBRERO		
	2017	2016	% 17/16	2017	2016	% 17/16
<b>OTROS INGRESOS DE DERECHO PÚBLICO</b>						
Otros Ingresos de Derecho Público	2.431.646	3.414.690	-28,79	2.579.435	3.414.690	-24,46
<b>TOTAL RECAUDACIÓN</b>	<b>51.338.350</b>	<b>68.148.402</b>	<b>-24,67</b>	<b>76.973.114</b>	<b>75.800.667</b>	<b>1,55</b>

Cifras en euros

Málaga. Recaudación mensual por conceptos



Málaga. Recaudación acumulada por conceptos



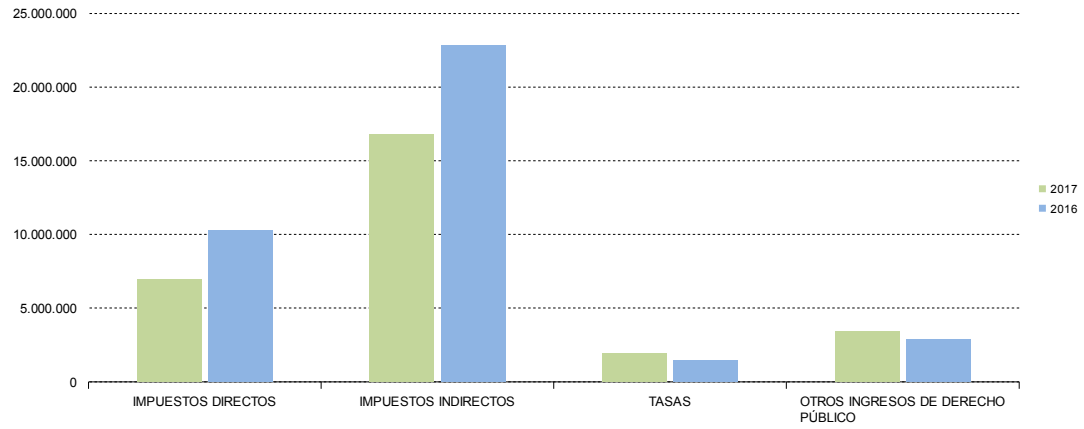
2.8. Sevilla. Recaudación mensual 2017-2016

	RECAUDACIÓN MENSUAL			RECAUDACIÓN ACUMULADA		
	FEBRERO			FEBRERO		
	2017	2016	% 17/16	2017	2016	% 17/16
<b>IMPUESTOS DIRECTOS</b>						
Impuesto sobre Sucesiones y Donaciones	6.813.044	10.244.072	-33,49	8.853.186	10.911.322	-18,86
Impuesto sobre el Patrimonio de las Personas Físicas	123.580	25.109	392,17	116.017	25.109	362,05
Impuesto sobre Depósitos Bancarios	0	0	-	0	0	-
<b>TOTAL</b>	<b>6.936.624</b>	<b>10.269.181</b>	<b>-32,45</b>	<b>8.969.204</b>	<b>10.936.431</b>	<b>-17,99</b>
<b>IMPUESTOS INDIRECTOS</b>						
Transmisiones Patrimoniales	9.965.995	11.435.399	-12,85	15.493.940	14.424.251	7,42
Actos Jurídicos Documentados	6.548.431	11.071.080	-40,85	9.683.832	12.561.630	-22,91
Impuesto Actividades de Juego No Presenciales	0	0	-	0	0	-
Impuestos Ecológicos	298.235	341.825	-12,75	298.497	342.065	-12,74
Impuestos Extinguidos	91	5	-	91	5	-
Canon de Mejora	0	0	-	0	0	-
<b>TOTAL</b>	<b>16.812.752</b>	<b>22.848.308</b>	<b>-26,42</b>	<b>25.476.360</b>	<b>27.327.951</b>	<b>-6,78</b>
<b>TASAS</b>						
Tasa Fiscal sobre el Juego	1.539.958	922.118	67,00	1.951.850	1.519.434	28,46
Tasas Consejerías y Agencias	407.619	524.705	-22,31	496.265	524.850	-5,45
<b>TOTAL</b>	<b>1.947.577</b>	<b>1.446.823</b>	<b>34,61</b>	<b>2.448.115</b>	<b>2.044.284</b>	<b>19,75</b>
<b>TOTAL RECAUDACIÓN</b>	<b>25.696.953</b>	<b>34.564.313</b>	<b>-25,65</b>	<b>36.893.678</b>	<b>40.308.665</b>	<b>-8,47</b>

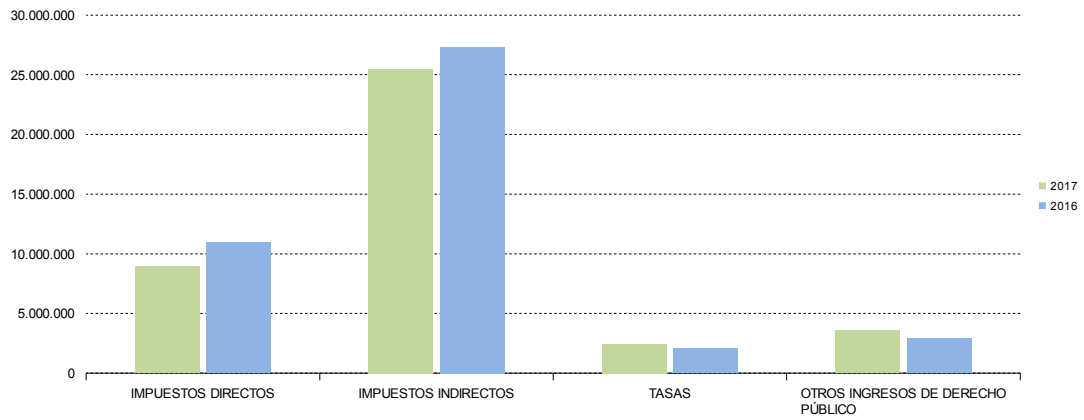
	RECAUDACIÓN MENSUAL			RECAUDACIÓN ACUMULADA		
	FEBRERO			FEBRERO		
	2017	2016	% 17/16	2017	2016	% 17/16
<b>OTROS INGRESOS DE DERECHO PÚBLICO</b>						
Otros Ingresos de Derecho Público	3.404.231	2.874.884	18,41	3.609.953	2.874.890	25,57
<b>TOTAL RECAUDACIÓN</b>	<b>29.101.183</b>	<b>37.439.197</b>	<b>-22,27</b>	<b>40.503.632</b>	<b>43.183.556</b>	<b>-6,21</b>

Cifras en euros

Sevilla. Recaudación mensual por conceptos



Sevilla. Recaudación acumulada por conceptos



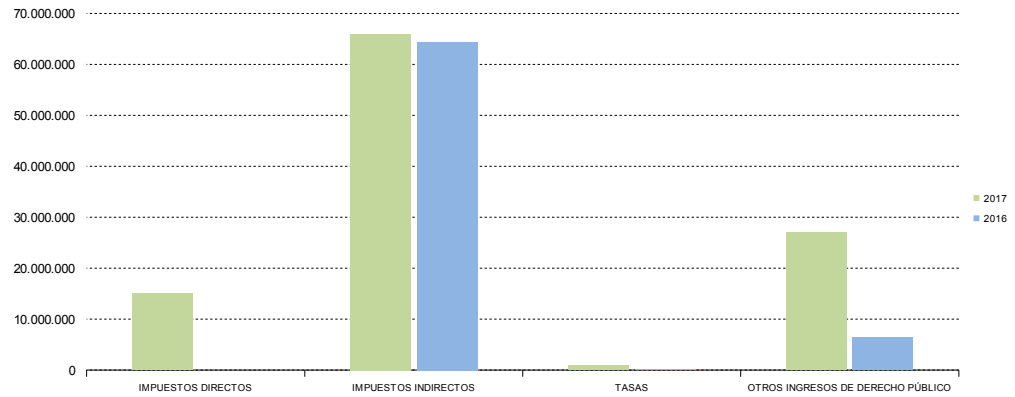
2.9. Servicios Centrales. Recaudación mensual 2017-2016

	RECAUDACIÓN MENSUAL			RECAUDACIÓN ACUMULADA		
	FEBRERO			FEBRERO		
	2017	2016	% 17/16	2017	2016	% 17/16
<b>IMPUESTOS DIRECTOS</b>						
Impuesto sobre Sucesiones y Donaciones	0	0	-	0	0	-
Impuesto sobre el Patrimonio de las Personas Físicas	0	0	-	0	0	-
Impuesto sobre Depósitos Bancarios	15.002.297	0	-	15.002.297	0	-
<b>TOTAL</b>	<b>15.002.297</b>	<b>0</b>	<b>-</b>	<b>15.002.297</b>	<b>0</b>	<b>-</b>
<b>IMPUESTOS INDIRECTOS</b>						
Transmisiones Patrimoniales	6.450	0	-	6.450	0	-
Actos Jurídicos Documentados	506.820	0	-	506.820	0	-
Impuesto Actividades de Juego No Presenciales	0	0	-	255.535	1.375	-
Impuestos Ecológicos	0	0	-	0	0	-
Impuestos Extinguidos	0	0	-	0	0	-
Canon de Mejora	65.500.795	64.416.499	1,68	65.264.761	64.426.792	1,30
<b>TOTAL</b>	<b>66.014.065</b>	<b>64.416.499</b>	<b>2,48</b>	<b>66.033.566</b>	<b>64.428.167</b>	<b>2,49</b>
<b>TASAS</b>						
Tasa Fiscal sobre el Juego	2.424	2.264	7,05	3.262	2.264	44,03
Tasas Consejerías y Agencias	837.586	47.697	-	1.069.634	52.509	-
<b>TOTAL</b>	<b>840.010</b>	<b>49.961</b>	<b>-</b>	<b>1.072.896</b>	<b>54.773</b>	<b>-</b>
<b>TOTAL RECAUDACIÓN</b>	<b>81.856.372</b>	<b>64.466.461</b>	<b>26,98</b>	<b>82.108.759</b>	<b>64.482.941</b>	<b>27,33</b>

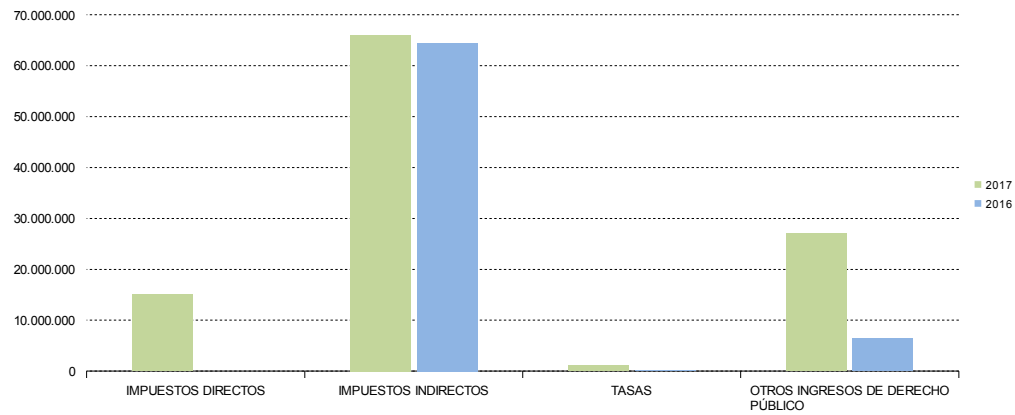
	RECAUDACIÓN MENSUAL			RECAUDACIÓN ACUMULADA		
	FEBRERO			FEBRERO		
	2017	2016	% 17/16	2017	2016	% 17/16
<b>OTROS INGRESOS DE DERECHO PÚBLICO</b>						
Otros Ingresos de Derecho Público	26.986.276	6.430.673	319,65	27.070.838	6.472.393	318,25
<b>TOTAL RECAUDACIÓN</b>	<b>108.842.648</b>	<b>70.897.134</b>	<b>53,52</b>	<b>109.179.597</b>	<b>70.955.334</b>	<b>53,87</b>

Cifras en euros

Servicios Centrales. Recaudación mensual por conceptos



Servicios Centrales. Recaudación acumulada por conceptos





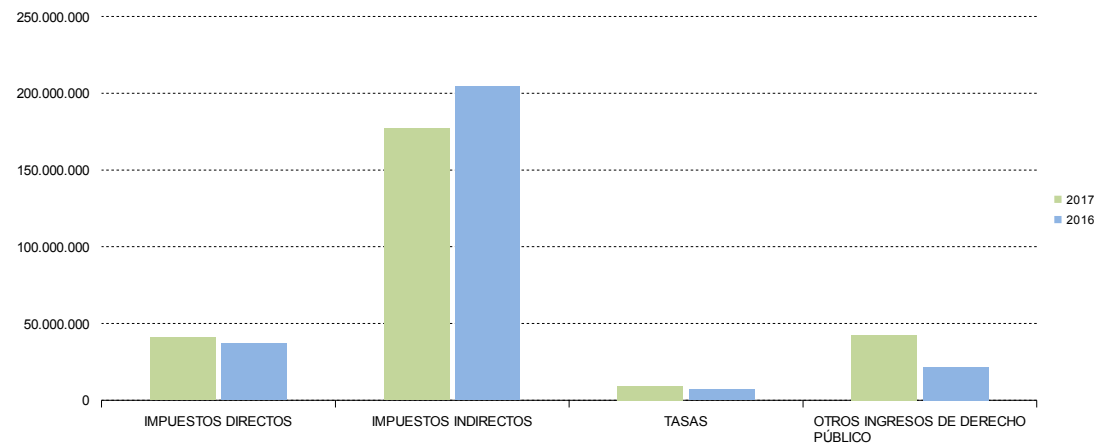
2.10. Recaudación total de los Tributos gestionados por la Junta de Andalucía, Agencias Administrativas y Agencias de Régimen Especial. Desglose por Conceptos

	RECAUDACIÓN MENSUAL			RECAUDACIÓN ACUMULADA		
	FEBRERO			FEBRERO		
	2017	2016	% 17/16	2017	2016	% 17/16
<b>IMPUESTOS DIRECTOS</b>						
Impuesto sobre Sucesiones y Donaciones	25.475.331	36.782.812	-30,74	37.418.403	42.309.852	-11,56
Impuesto sobre el Patrimonio de las Personas Físicas	486.177	263.669	84,39	374.444	263.669	42,01
Impuesto sobre Depósitos Bancarios	15.002.297	0	-	15.002.297	0	-
<b>TOTAL</b>	<b>40.963.805</b>	<b>37.046.481</b>	<b>10,57</b>	<b>52.795.144</b>	<b>42.573.521</b>	<b>24,01</b>
<b>IMPUESTOS INDIRECTOS</b>						
Transmisiones Patrimoniales	77.924.496	95.024.826	-18,00	111.592.660	106.350.534	4,93
Actos Jurídicos Documentados	31.617.064	42.314.674	-25,28	44.709.972	51.943.971	-13,93
Impuesto Actividades de Juego No Presenciales	0	0	-	255.535	1.375	-
Impuestos Ecológicos	1.948.775	2.642.475	-26,25	1.992.733	2.648.329	-24,76
Impuestos Extinguidos	91	5	-	91	5	-
Canon de Mejora	65.500.795	64.416.499	1,68	65.264.761	64.426.792	1,30
<b>TOTAL</b>	<b>176.991.222</b>	<b>204.398.479</b>	<b>-13,41</b>	<b>223.815.752</b>	<b>225.371.006</b>	<b>-0,69</b>
<b>TASAS</b>						
Tasa Fiscal sobre el Juego	6.123.526	4.506.343	35,89	8.120.624	8.731.102	-6,99
Tasas Consejerías y Agencias	3.280.239	2.543.208	28,98	3.935.744	2.550.626	54,31
<b>TOTAL</b>	<b>9.403.765</b>	<b>7.049.551</b>	<b>33,40</b>	<b>12.056.368</b>	<b>11.281.728</b>	<b>6,87</b>
<b>TOTAL RECAUDACIÓN</b>	<b>227.358.792</b>	<b>248.494.510</b>	<b>-8,51</b>	<b>288.667.264</b>	<b>279.226.255</b>	<b>3,38</b>

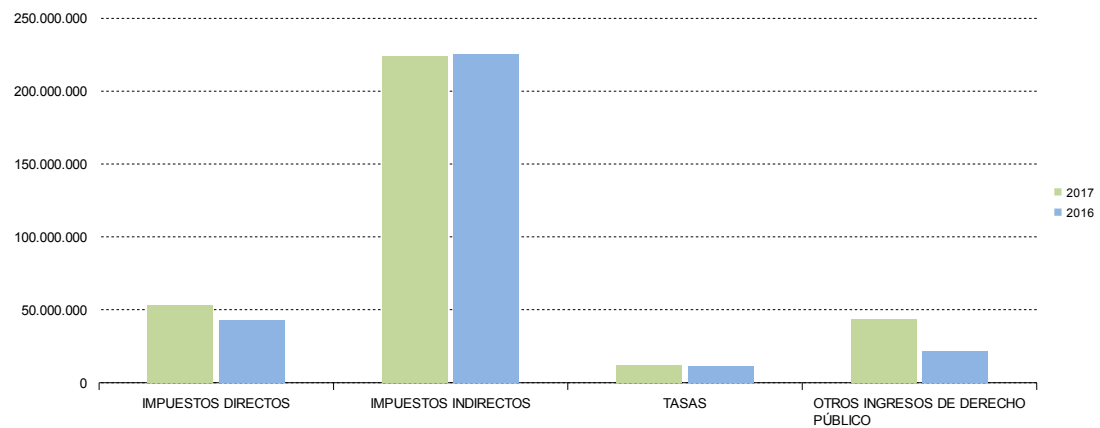
	RECAUDACIÓN MENSUAL			RECAUDACIÓN ACUMULADA		
	FEBRERO			FEBRERO		
	2017	2016	% 17/16	2017	2016	% 17/16
<b>OTROS INGRESOS DE DERECHO PÚBLICO</b>						
Otros Ingresos de Derecho Público	42.455.815	21.632.510	96,26	43.568.008	21.674.777	101,01
<b>TOTAL RECAUDACIÓN</b>	<b>269.814.606</b>	<b>270.127.021</b>	<b>-0,12</b>	<b>332.235.272</b>	<b>300.901.032</b>	<b>10,41</b>

Cifras en euros

**Total Andalucía. Recaudación mensual por conceptos**



**Total Andalucía. Recaudación acumulada por conceptos**



3.1. Tasas y Otros Ingresos de Derecho Público distribuidos por Consejerías, Agencias Administrativas y Agencias de Régimen Especial

	RECAUDACIÓN MENSUAL			RECAUDACIÓN ACUMULADA		
	FEBRERO			FEBRERO		
	2.017	2.016	% 17/16	2017	2016	% 17/16
Presidencia y Administración Local	129.686	124.419	4,23	156.994	128.861	21,83
Parlamento de Andalucía	0	0	-	0	0	-
Deuda Pública	0	0	-	0	0	-
Cámara de Cuentas	0	0	-	0	0	-
Consejo Consultivo de Andalucía	0	0	-	0	0	-
Consejo Audiovisual de Andalucía	0	0	-	0	0	-
Consejo de la Transparencia y Protección de Datos de Andalucía	0	0	-	0	0	-
Consejería de Economía y Conocimiento	0	2	-100,00	0	2	-100,00
I. Estadística y Cartografía Andalucía	50	0	-	50	0	-
Agencia de Defensa de la Competencia	3.315	1.000	231,52	-54.296	1.000	-
Consejería de Hacienda y Administración Pública	21.457.439	14.608.003	46,89	23.595.369	18.912.335	24,76
Instituto Andaluz Adm. Pública	457.034	21.688	-	660.976	21.688	-
Agencia Tributaria de Andalucía	0	0	-	0	0	-
Consejería de Educación	880.287	1.199.040	-26,58	1.039.432	1.199.191	-13,32
Agencia Andaluza de Evaluación Educativa	0	0	-	0	0	-
Instituto Andaluz de Enseñanzas Artísticas Superiores	0	0	-	0	0	-
Consejería de Salud	255.207	127.508	100,15	294.398	127.508	130,89
Servicio Andaluz de Salud	23.901.004	6.957.456	243,53	24.550.865	6.960.608	252,71
Consejería Igualdad y Políticas Sociales	608.617	1.051.443	-42,12	830.252	1.051.443	-21,04
Instituto Andaluz de la Mujer	32.767	36.012	-9,01	32.767	36.012	-9,01
Instituto Andaluz de la Juventud	11.177	22.255	-49,78	13.835	22.945	-39,70
Consejería de Empleo, Empresa y Comercio	76.506	317.095	-75,87	102.186	317.095	-67,77
I.A. Prevención Riesgos Laborales	369.585	152.034	143,09	360.868	152.034	137,36
Servicio Andaluz de Empleo	911.655	282.217	223,03	914.290	282.217	223,97
Consejería de Fomento y Vivienda	364.928	482.808	-24,42	453.597	482.808	-6,05
Consejería de Turismo y Deporte	26.146	15.382	69,97	36.469	15.382	137,09
Consejería de Cultura	12.003	20.038	-40,10	18.247	20.038	-8,94
Patronato la Alhambra y Generalife	944.801	2.500.675	-62,22	1.038.595	2.500.675	-58,47
Centro Andaluz Arte Contemporáneo	0	1.697	-100,00	4.394	1.697	158,85
Consejería de Justicia e Interior	5.585	1.575	254,48	8.197	1.575	420,30
Consejería Agríc. Pesca y Des. Rural	203.902	228.473	-10,75	255.307	228.473	11,74
I.A.I.F.A.P.A.P.E*	124.716	41.973	197,13	129.015	42.303	204,98
Agencia Gestión Agraria Pesquera Andalucía	9.114	27.367	-66,70	9.114	-11.467	179,48
Consejería Medio Amb. Y Ord. Terr.	1.074.057	461.705	132,63	1.173.457	461.885	154,06
Fondo Andaluz de Garantía Agraria	0	197	-100,00	0	197	-100,00
<b>Total Recaudación</b>	<b>51.859.580</b>	<b>28.682.061</b>	<b>80,81</b>	<b>55.624.376</b>	<b>32.956.505</b>	<b>68,78</b>

\* Instituto Andaluz de Investigación y Formación Agraria, Pesquera, Alimentaria y de la Producción Ecológica

3.2. Tasas 2017-2016

	RECAUDACIÓN MENSUAL			RECAUDACIÓN ACUMULADA		
	FEBRERO			FEBRERO		
	2017	2016	% 17/16	2017	2016	% 17/16
Presidencia y Administración Local	129.682	123.438	5,06	156.990	127.880	22,76
Parlamento de Andalucía	0	0	-	0	0	-
Deuda Pública	0	0	-	0	0	-
Cámara de Cuentas	0	0	-	0	0	-
Consejo Consultivo de Andalucía	0	0	-	0	0	-
Consejo Audiovisual de Andalucía	0	0	-	0	0	-
Consejo de la Transparencia y Protección de Datos de Andalucía	0	0	-	0	0	-
Consejería de Economía y Conocimiento	0	0	-	0	0	-
I. Estadística y Cartografía Andalucía	50	0	-	50	0	-
Agencia de Defensa de la Competencia	0	0	-	0	0	-
Consejería de Hacienda y Administración Pública	6.256.402	4.668.073	34,03	8.302.337	8.892.832	-6,64
Instituto Andaluz Adm. Pública	455.382	0	-	659.158	0	-
Agencia Tributaria de Andalucía	0	0	-	0	0	-
Consejería de Educación	206.257	269.713	-23,53	248.811	269.713	-7,75
Agencia Andaluza de Evaluación Educativa	0	0	-	0	0	-
Instituto Andaluz de Enseñanzas Artísticas Superiores	0	0	-	0	0	-
Consejería de Salud	255.207	127.486	100,18	294.394	127.486	130,92
Servicio Andaluz de Salud	426.149	427.926	-0,42	470.452	430.531	9,27
Consejería Igualdad y Políticas Sociales	0	0	-	0	0	-
Instituto Andaluz de la Mujer	0	0	-	0	0	-
Instituto Andaluz de la Juventud	0	0	-	0	0	-
Consejería de Empleo, Empresa y Comercio	0	234.491	-100,00	0	234.491	-100,00
I.A. Prevención Riesgos Laborales	0	0	-	0	0	-
Servicio Andaluz de Empleo	0	0	-	0	0	-
Consejería de Fomento y Vivienda	364.692	482.716	-24,45	453.300	482.716	-6,09
Consejería de Turismo y Deporte	21.234	14.265	48,85	28.929	14.265	102,80
Consejería de Cultura	5.072	4.247	19,42	6.862	4.247	61,57
Patronato la Alhambra y Generalife	0	0	-	0	0	-
Centro Andaluz Arte Contemporáneo	0	0	-	0	0	-
Consejería de Justicia e Interior	205	1.575	-87,01	205	1.575	-87,01
Consejería Agric. Pesca y Des. Rural	203.989	228.456	-10,71	255.394	228.456	11,79
I.A.I.F.A.P.A.P.E*	5.389	5.459	-1,28	6.030	5.649	6,74
Agencia Gestión Agraria Pesquera Andalucía	0	0	-	0	0	-
Consejería Medio Amb. Y Ord. Terr.	1.074.057	461.705	132,63	1.173.457	461.885	154,06
Fondo Andaluz de Garantía Agraria	0	0	-	0	0	-
<b>Total Recaudación</b>	<b>9.403.765</b>	<b>7.049.551</b>	<b>33,40</b>	<b>12.056.368</b>	<b>11.281.728</b>	<b>6,87</b>

\* Instituto Andaluz de Investigación y Formación Agraria, Pesquera, Alimentaria y de la Producción Ecológica

3.3. Otros Ingresos de Derecho Público 2017-2016

	RECAUDACIÓN MENSUAL			RECAUDACIÓN ACUMULADA		
	FEBRERO			FEBRERO		
	2017	2016	% 17/16	2017	2016	% 17/16
Presidencia y Administración Local	4	981	-99,59	4	981	-99,59
Parlamento de Andalucía	0	0	-	0	0	-
Deuda Pública	0	0	-	0	0	-
Cámara de Cuentas	0	0	-	0	0	-
Consejo Consultivo de Andalucía	0	0	-	0	0	-
Consejo Audiovisual de Andalucía	0	0	-	0	0	-
Consejo de la Transparencia y Protección de Datos de Andalucía	0	0	-	0	0	-
Consejería de Economía y Conocimiento	0	2	-100,00	0	2	-100,00
I. Estadística y Cartografía Andalucía	0	0	-	0	0	-
Agencia de Defensa de la Competencia	3.315	1.000	231,52	-54.296	1.000	-
Consejería de Hacienda y Administración Pública	15.201.037	9.939.930	52,93	15.293.031	10.019.503	52,63
Instituto Andaluz Adm. Pública	1.652	21.688	-92,38	1.818	21.688	-91,62
Agencia Tributaria de Andalucía	0	0	-	0	0	-
Consejería de Educación	674.030	929.327	-27,47	790.620	929.478	-14,94
Agencia Andaluza de Evaluación Educativa	0	0	-	0	0	-
Instituto Andaluz de Enseñanzas Artísticas Superiores	0	0	-	0	0	-
Consejería de Salud	0	22	-100,00	4	22	-81,82
Servicio Andaluz de Salud	23.474.855	6.529.530	259,52	24.080.413	6.530.076	268,76
Consejería Igualdad y Políticas Sociales	608.617	1.051.443	-42,12	830.252	1.051.443	-21,04
Instituto Andaluz de la Mujer	32.767	36.012	-9,01	32.767	36.012	-9,01
Instituto Andaluz de la Juventud	11.177	22.255	-49,78	13.835	22.945	-39,70
Consejería de Empleo, Empresa y Comercio	76.506	82.604	-7,38	102.186	82.604	23,71
I.A. Prevención Riesgos Laborales	369.585	152.034	143,09	360.868	152.034	137,36
Servicio Andaluz de Empleo	911.655	282.217	223,03	914.290	282.217	223,97
Consejería de Fomento y Vivienda	235	91	157,61	297	91	225,05
Consejería de Turismo y Deporte	4.912	1.117	339,62	7.541	1.117	574,84
Consejería de Cultura	6.931	15.791	-56,11	11.385	15.791	-27,90
Patronato la Alhambra y Generalife	944.801	2.500.675	-62,22	1.038.595	2.500.675	-58,47
Centro Andaluz Arte Contemporáneo	0	1.697	-100,00	4.394	1.697	158,85
Consejería de Justicia e Interior	5.380	0	-	7.992	0	-
Consejería Agric. Pesca y Des. Rural	-87	17	-618,94	-87	17	-618,94
I.A.I.F.A.P.A.P.E*	119.327	36.514	226,80	122.985	36.654	235,53
Agencia Gestión Agraria Pesquera Andalucía	9.114	27.367	-66,70	9.114	-11.467	179,48
Consejería Medio Amb. Y Ord. Terr.	0	0	-	0	0	-
Fondo Andaluz de Garantía Agraria	0	197	-100,00	0	197	-100,00
<b>Total Recaudación</b>	<b>42.455.815</b>	<b>21.632.510</b>	<b>96,26</b>	<b>43.568.008</b>	<b>21.674.777</b>	<b>101,01</b>

\* Instituto Andaluz de Investigación y Formación Agraria, Pesquera, Alimentaria y de la Producción Ecológica