

INTRODUCCIÓN

El objetivo de la Estadística de Recaudación Tributaria es ofrecer información sobre los ingresos tributarios que nutren los presupuestos de la Junta de Andalucía, sus Agencias Administrativas y Agencias de Régimen Especial, mostrando la estructura de la recaudación, la procedencia y cuantía de la misma, y su evolución a lo largo del tiempo.

La periodicidad de su publicación es mensual, proporcionando en los distintos apartados tablas resúmenes de los ingresos en caja bajo distintas ópticas, tanto del mes de referencia como de los acumulados desde el 1 de enero hasta esa fecha y efectuando su comparativa con el mismo período del año anterior.

El concepto de caja utilizado es el de recaudación líquida aplicada. Siendo la recaudación aplicada una medida de ingresos cuyo criterio de registro es el momento de aplicación al presupuesto, incluyendo ingresos devengados en el presupuesto corriente o en ejercicios cerrados.

La estadística contempla toda la recaudación aplicable a los capítulos 1, 2 y 3 del presupuesto, procedente de figuras tributarias, gestionadas bien por la Comunidad Autónoma o bien por la Administración del Estado y de otros ingresos de derecho público.

La información se clasifica en tres bloques:

En el primero se muestran los resúmenes por conceptos presupuestarios de la recaudación de todos los recursos tributarios y se efectúa su diferenciación según se trate de figuras tributarias propias, cedidas de gestión propia o cedidas gestionadas por el Estado.

En el segundo de los bloques se ofrecen los resúmenes provinciales de los ingresos por tributos gestionados por la Comunidad Autónoma.

Y el tercero se centra específicamente en la recaudación de las Tasas y Otros Ingresos de Derecho Público desglosada por Secciones Presupuestarias, Consejerías, Agencias Administrativas y Agencias de Régimen Especial.

La fuente de datos es el sistema GIRO. Para la confección de este boletín los datos se han extraído a 6 de junio de 2018.

Para una mejor comprensión de los datos, se incluyen algunas representaciones gráficas que ayudarán a interpretarlos.

INDICE

1. Recaudación Tributaria de la Junta de Andalucía, Agencias Administrativas y Agencias de Régimen Especial

- 1.1. Recaudación Tributaria Homogénea de la Junta de Andalucía, Agencias Administrativas y Agencias de Régimen Especial
- 1.2. Recaudación Tributaria de la Junta de Andalucía y sus Agencias Administrativas y Agencias de Régimen Especial
- 1.3. Detalle de la recaudación por las diferentes figuras tributarias propias
- 1.4. Detalle de la recaudación por las diferentes figuras tributarias cedidas de gestión propia
- 1.5. Detalle de los ingresos por las diferentes figuras tributarias cedidas gestionadas por el Estado sujetas a liquidación
 - 1.5.1. Recaudación de las entregas a cuenta
 - 1.5.2. Recaudación por liquidaciones de años anteriores
- 1.6. Detalle de la recaudación por las diferentes figuras tributarias cedidas gestionadas por el Estado. Entregas a cuenta del ejercicio corriente y Liquidación
- 1.7. Detalle de la Recaudación de las diferentes figuras tributarias cedidas gestionadas por el Estado no sujetas a Liquidación
- 1.8. Recaudación mensual Homogénea por capítulos. Serie temporal 2018-2017
- 1.9. Recaudación mensual por capítulos. Serie temporal 2018-2017

2. Recaudación Provincial de los Tributos gestionados por la Junta de Andalucía, Agencias Administrativas y Agencias de Régimen Especial. Desglose por Conceptos

- 2.1. Almería. Recaudación mensual 2018-2017
- 2.2. Cádiz. Recaudación mensual 2018-2017
- 2.3. Córdoba. Recaudación mensual 2018-2017
- 2.4. Granada. Recaudación mensual 2018-2017
- 2.5. Huelva. Recaudación mensual 2018-2017
- 2.6. Jaén. Recaudación mensual 2018-2017
- 2.7. Málaga. Recaudación mensual 2018-2017
- 2.8. Sevilla. Recaudación mensual 2018-2017
- 2.9. Servicios Centrales. Recaudación mensual 2018-2017
- 2.10. Total Andalucía. Recaudación mensual 2018-2017

3. Tasas y Otros Ingresos de Derecho Público distribuidos por Consejerías, Agencias Administrativas y Agencias de Régimen Especial

- 3.1. Tasas y Otros Ingresos de Derecho Público distribuidos por Consejerías, Agencias Administrativas y Agencias de Régimen Especial
- 3.2. Tasas 2018-2017
- 3.3. Otros Ingresos de Derecho Público 2018-2017

1.1.Recaudación Tributaria Homogénea de la Junta de Andalucía y sus Agencias Administrativas *

| | RECAUDACIÓN MENSUAL | | | RECAUDACIÓN ACUMULADA | | |
|------------------------------------------------|----------------------|----------------------|--------------|-----------------------|----------------------|--------------|
| | MAYO | | | MAYO | | |
| | 2018 | 2017 | % 18/17 | 2018 | 2017 | % 18/17 |
| IMPUESTOS DIRECTOS | | | | | | |
| Impuesto sobre Sucesiones y Donaciones | 29.701.164 | 33.484.136 | -11,30 | 122.572.425 | 136.934.315 | -10,49 |
| Impuesto s/ Patrimonio de las Personas Físicas | 314.844 | 289.120 | 8,90 | 1.202.082 | 2.504.559 | -52,00 |
| Impuesto sobre Depósitos Bancarios | 0 | 1.597 | -100,00 | 4.379 | 16.509.382 | -99,97 |
| Tarifa Autonómica del IRPF | 377.021.102 | 372.516.051 | 1,21 | 1.885.105.508 | 1.862.580.254 | 1,21 |
| TOTAL | 407.037.109 | 406.290.904 | 0,18 | 2.008.884.395 | 2.018.528.511 | -0,48 |
| IMPUESTOS INDIRECTOS | | | | | | |
| Transmisiones Patrimoniales | 114.494.228 | 82.675.175 | 38,49 | 443.324.659 | 378.858.899 | 17,02 |
| Actos Jurídicos Documentados | 38.899.439 | 30.919.360 | 25,81 | 162.344.919 | 139.106.971 | 16,71 |
| Impuesto Actividades de Juego No Presenciales | 12.283 | 2.024.776 | -99,39 | 6.719.836 | 4.674.762 | 43,75 |
| Impuesto Valor Añadido | 471.937.011 | 445.410.627 | 5,96 | 2.359.685.054 | 2.227.053.133 | 5,96 |
| Impuestos Especiales de Fabricación | 179.771.382 | 175.984.941 | 2,15 | 898.856.908 | 879.924.704 | 2,15 |
| Impuesto s/ Determinados Medios de Transporte | 4.728.817 | 3.494.105 | 35,34 | 23.699.465 | 19.890.217 | 19,15 |
| Impuesto sobre Hidrocarburos. Tipo autonómico | -137.202 | 17.670.507 | -100,78 | 93.323.584 | 91.419.940 | 2,08 |
| Impuestos Ecológicos | 943.588 | 878.436 | 7,42 | 2.975.709 | 3.327.450 | -10,57 |
| Impuestos Extinguidos | 0 | 0 | - | 0 | 73.496 | -100,00 |
| Canon de Mejora | 70.728.282 | 1.030.398 | - | 82.352.406 | 69.268.853 | 18,89 |
| TOTAL | 881.377.829 | 760.088.324 | 15,96 | 4.073.282.540 | 3.813.598.424 | 6,81 |
| TASAS | | | | | | |
| Tasa Fiscal sobre el Juego | 5.223.881 | 3.762.437 | 38,84 | 51.144.696 | 45.836.234 | 11,58 |
| Tasas Consejerías y Agencias | 4.533.021 | 6.464.908 | -29,88 | 12.882.835 | 19.953.075 | -35,43 |
| TOTAL | 9.756.902 | 10.227.345 | -4,60 | 64.027.532 | 65.789.309 | -2,68 |
| TOTAL RECAUDACIÓN | 1.298.171.840 | 1.176.606.573 | 10,33 | 6.146.194.466 | 5.897.916.244 | 4,21 |


Cifras en euros

*Nota: sin considerar las cantidades correspondientes a liquidaciones de ejercicios anteriores por las diferentes figuras tributarias cedidas gestionadas por el Estado

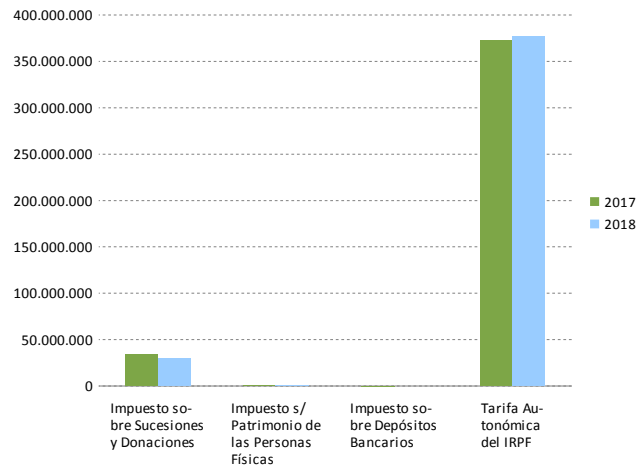
| | RECAUDACIÓN MENSUAL | | | RECAUDACIÓN ACUMULADA | | |
|------------------------------------------|----------------------|----------------------|--------------|-----------------------|----------------------|-------------|
| | MAYO | | | MAYO | | |
| | 2018 | 2017 | % 18/17 | 2018 | 2017 | % 18/17 |
| OTROS INGRESOS DE DERECHO PÚBLICO | | | | | | |
| Otros Ingresos de Derecho Público | 41.898.383 | 37.724.833 | 11,06 | 168.533.082 | 161.352.804 | 4,45 |
| TOTAL RECAUDACIÓN | 1.340.070.223 | 1.214.331.406 | 10,35 | 6.314.727.548 | 6.059.269.048 | 4,22 |

Cifras en euros

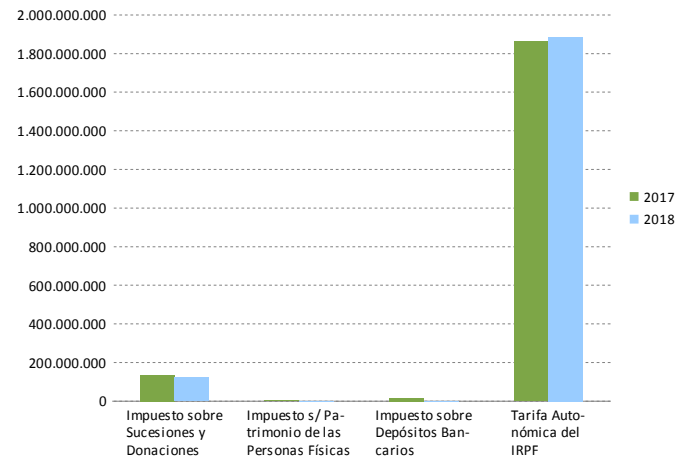
Recaudación Tributaria Mensual



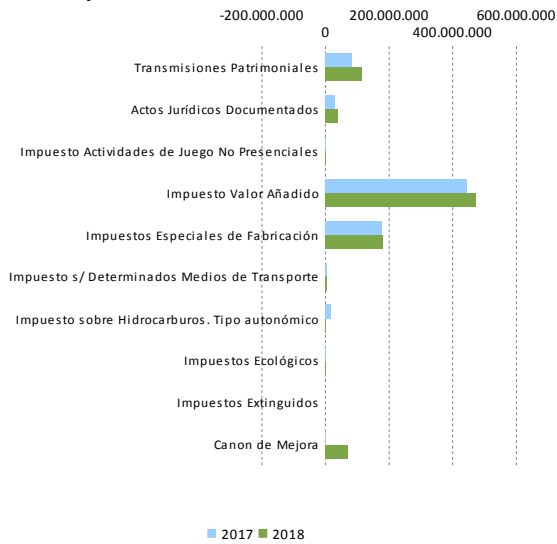
Impuestos Directos. Recaudación Mensual



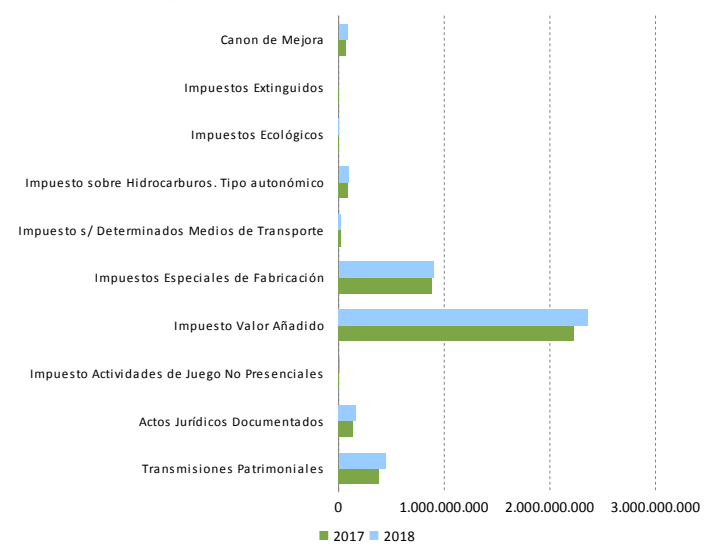
Impuestos Directos. Recaudación Acumulada



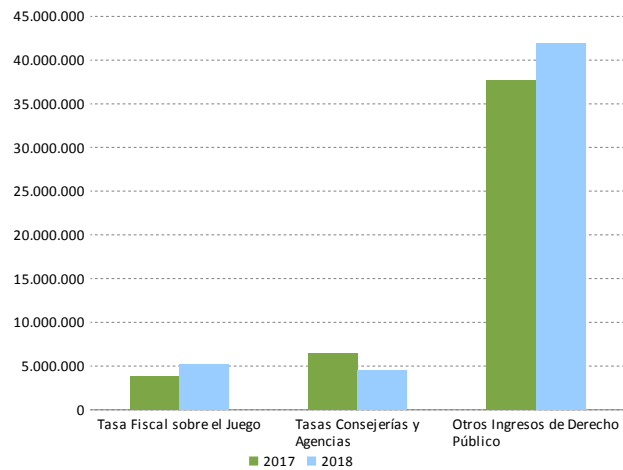
Impuestos Indirectos. Recaudación Mensual



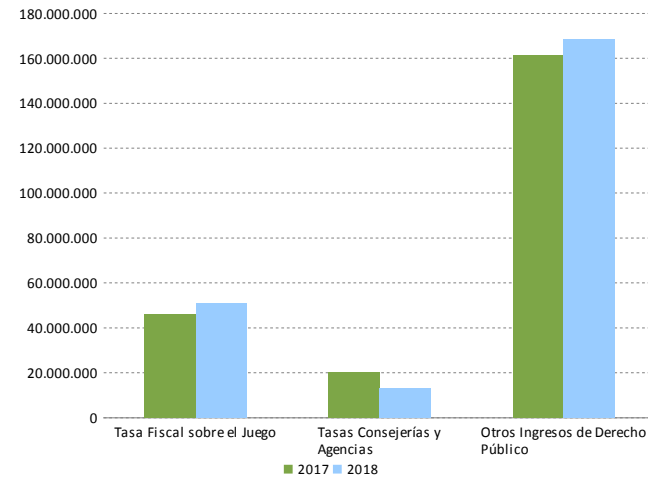
Impuestos Indirectos. Recaudación Acumulada



Tasas y otros Ingresos de Derecho Público. Recaudación Mensual



Tasas y otros Ingresos de Derecho Público. Recaudación Acumulada



1.2. Recaudación Tributaria de la Junta de Andalucía y sus Agencias Administrativas **

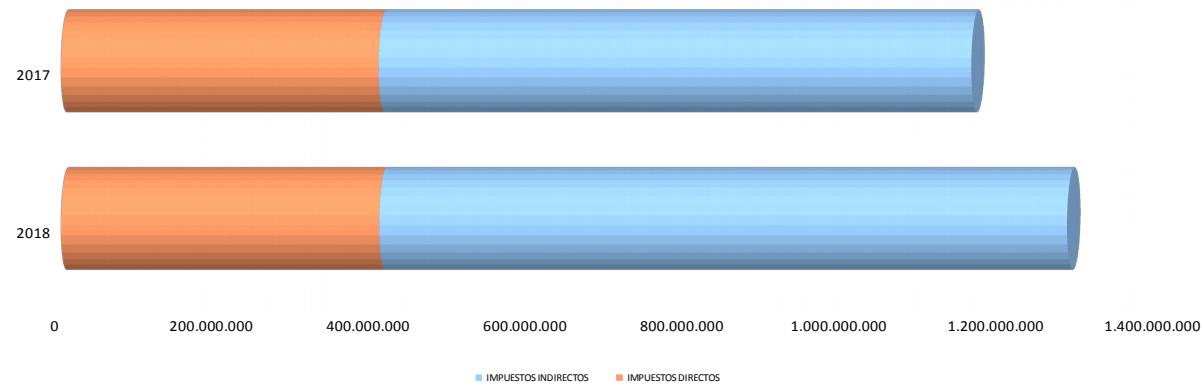
| | RECAUDACIÓN MENSUAL | | | | RECAUDACIÓN ACUMULADA | | | |
|--------------------------------------------------|----------------------|----------------------|--------------|--|-----------------------|----------------------|--------------|--|
| | MAYO | | | | MAYO | | | |
| | 2018 | 2017 | % 18/17 | | 2018 | 2017 | % 18/17 | |
| IMPUESTOS DIRECTOS | | | | | | | | |
| Impuesto sobre Sucesiones y Donaciones | 29.701.164 | 33.484.136 | -11,30 | | 122.572.425 | 136.934.315 | -10,49 | |
| Impuesto s/ Patrimonio de las Personas Físicas | 314.844 | 289.120 | 8,90 | | 1.202.082 | 2.504.559 | -52,00 | |
| Impuesto sobre Depósitos Bancarios | 0 | 1.597 | -100,00 | | 4.379 | 16.509.382 | -99,97 | |
| Tarifa Autonómica del IRPF | 375.493.168 | 370.988.117 | 1,21 | | 1.877.465.838 | 1.854.940.583 | 1,21 | |
| TOTAL | 405.509.175 | 404.762.970 | 0,18 | | 2.001.244.724 | 2.010.888.840 | -0,48 | |
| IMPUESTOS INDIRECTOS | | | | | | | | |
| Transmisiones Patrimoniales | 114.494.228 | 82.675.175 | 38,49 | | 443.324.659 | 378.858.899 | 17,02 | |
| Actos Jurídicos Documentados | 38.899.439 | 30.919.360 | 25,81 | | 162.344.919 | 139.106.971 | 16,71 | |
| Impuesto Actividades de Juego No Presenciales | 12.283 | 2.024.776 | -99,39 | | 6.719.836 | 4.674.762 | 43,75 | |
| Impuesto Valor Añadido | 467.343.581 | 440.817.197 | 6,02 | | 2.336.717.905 | 2.204.085.984 | 6,02 | |
| Impuestos Especiales de Fabricación | 179.578.659 | 175.792.219 | 2,15 | | 897.893.297 | 878.961.093 | 2,15 | |
| Impuesto s/ Determinados Medios de Transporte | 4.728.817 | 3.494.105 | 35,34 | | 23.699.465 | 19.890.217 | 19,15 | |
| Impuesto sobre Hidrocarburos. Tipo autonómico | -137.202 | 17.670.507 | -100,78 | | 93.323.584 | 91.419.940 | 2,08 | |
| Impuestos Ecológicos | 943.588 | 878.436 | 7,42 | | 2.975.709 | 3.327.450 | -10,57 | |
| Impuestos Extinguidos | 0 | 0 | - | | 0 | 73.496 | -100,00 | |
| Canon de Mejora | 70.728.282 | 1.030.398 | 6.764,17 | | 82.352.406 | 69.268.853 | 18,89 | |
| TOTAL | 876.591.677 | 755.302.172 | 16,06 | | 4.049.351.779 | 3.789.667.663 | 6,85 | |
| TASAS Y OTROS INGRESOS DE DERECHO PÚBLICO | | | | | | | | |
| Tasa Fiscal sobre el Juego | 5.223.881 | 3.762.437 | 38,84 | | 51.144.696 | 45.836.234 | 11,58 | |
| Tasas Consejerías y Agencias | 4.533.021 | 6.464.908 | -29,88 | | 12.882.835 | 19.953.075 | -35,43 | |
| TOTAL | 9.756.902 | 10.227.345 | -4,60 | | 64.027.532 | 65.789.309 | -2,68 | |
| TOTAL RECAUDACIÓN | 1.291.857.753 | 1.170.292.487 | 10,39 | | 6.114.624.035 | 5.866.345.813 | 4,23 | |

| | RECAUDACIÓN MENSUAL | | | | RECAUDACIÓN ACUMULADA | | | |
|------------------------------------------|----------------------|----------------------|--------------|--|-----------------------|----------------------|-------------|--|
| | MAYO | | | | MAYO | | | |
| | 2018 | 2017 | % 18/17 | | 2018 | 2017 | % 18/17 | |
| OTROS INGRESOS DE DERECHO PÚBLICO | | | | | | | | |
| Otros Ingresos de Derecho Público | 41.898.383 | 37.724.833 | 11,06 | | 168.533.082 | 161.352.804 | 4,45 | |
| TOTAL RECAUDACIÓN | 1.333.756.136 | 1.208.017.320 | 10,41 | | 6.283.157.117 | 6.027.698.617 | 4,24 | |

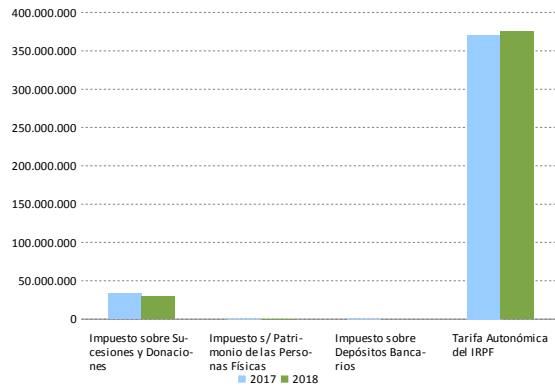
Cifras en euros

**Nota: incluidas las cantidades correspondientes a liquidaciones de ejercicios anteriores por las diferentes figuras tributarias cedidas gestionadas por el Estado

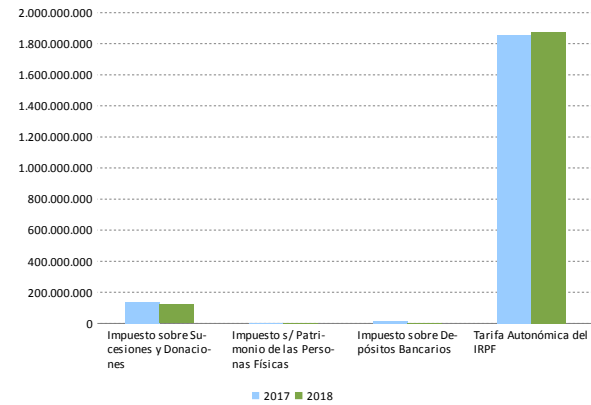
Recaudación Tributaria y liquidaciones años anteriores



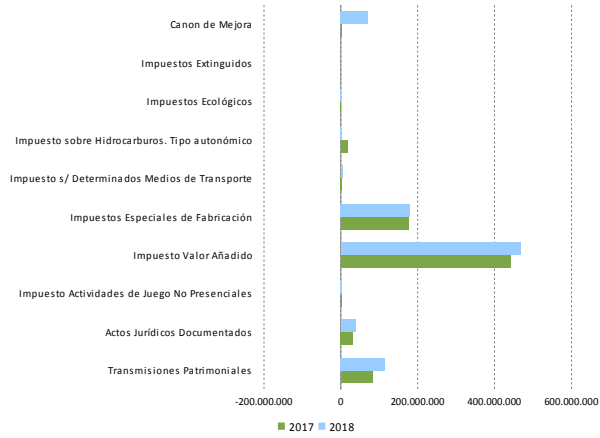
Impuestos Directos. Recaudación Mensual y liquidaciones años anteriores



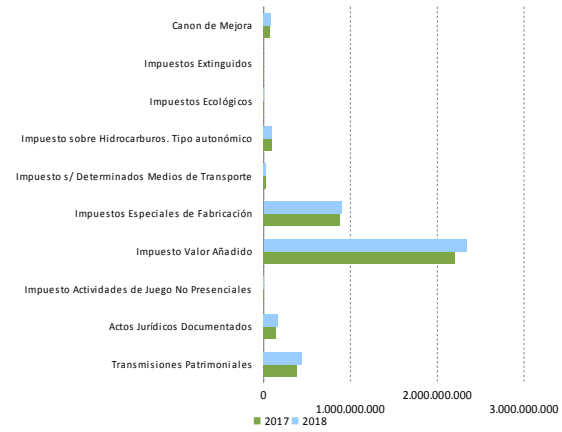
Impuestos Directos. Recaudación Acumulada y liquidaciones años anteriores



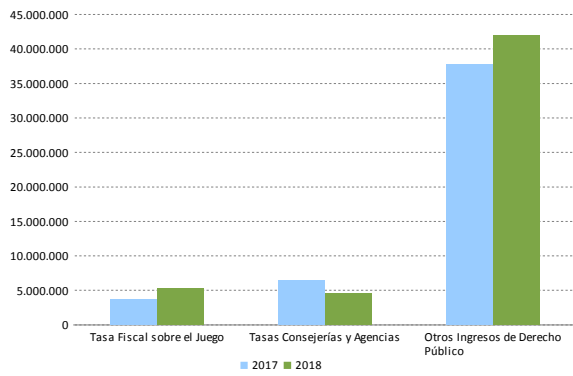
Impuestos Indirectos. Recaudación Mensual y liquidaciones años anteriores



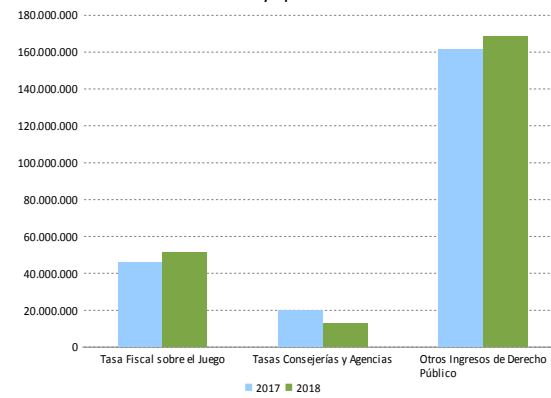
Impuestos Indirectos. Recaudación Acumulada y liquidaciones años anteriores



Tasas y otros Ingresos de Derecho Público. Recaudación Mensual y liquidaciones años anteriores



Tasas y otros Ingresos de Derecho Público. Recaudación Acumulada y liquidaciones años anteriores



1.3. Detalle de la recaudación por las diferentes figuras tributarias propias

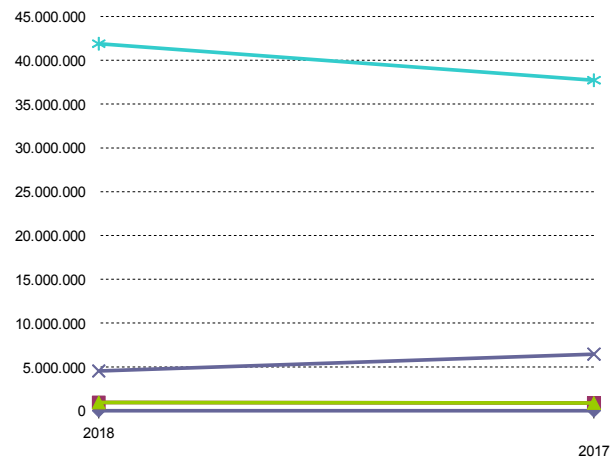
| | RECAUDACIÓN MENSUAL | | | RECAUDACIÓN ACUMULADA | | |
|------------------------------------------|---------------------|-------------------|----------------|-----------------------|--------------------|---------------|
| | MAYO | | | MAYO | | |
| | 2018 | 2017 | % 18/17 | 2018 | 2017 | % 18/17 |
| IMPUESTOS DIRECTOS | | | | | | |
| Impuesto sobre Depósitos Bancarios (*) | 0 | 1.597 | -100,00 | 4.379 | 16.509.382 | -99,97 |
| TOTAL | 0 | 1.597 | -100,00 | 4.379 | 16.509.382 | -99,97 |
| IMPUESTOS INDIRECTOS | | | | | | |
| Impuestos Ecológicos | 943.588 | 878.436 | 7,42 | 2.975.709 | 3.327.450 | -10,57 |
| Emisiones Gases a la Atmósfera | 169.858 | 223.357 | -23,95 | 1.341.610 | 1.169.067 | 14,76 |
| Vertidos a Aguas Litorales | 679.768 | 583.103 | 16,58 | 1.431.700 | 1.976.587 | -27,57 |
| Depósitos Residuos Radioactivos | 0 | 0 | - | 0 | 0 | - |
| Depósitos Residuos Peligrosos | 38.249 | 25.193 | 51,83 | 65.187 | 44.773 | 45,59 |
| Bolsas de Plástico | 55.713 | 46.783 | 19,09 | 137.211 | 137.023 | 0,14 |
| Canon de Mejora | 70.728.282 | 1.030.398 | - | 82.352.406 | 69.268.853 | 18,89 |
| TOTAL | 71.671.871 | 1.908.834 | - | 85.328.114 | 72.596.303 | 17,54 |
| TASAS | | | | | | |
| Tasas Consejerías y Agencias | 4.533.021 | 6.464.908 | -29,88 | 12.882.835 | 19.953.075 | -35,43 |
| TOTAL RECAUDACIÓN | 76.204.891 | 8.375.339 | 809,87 | 98.215.329 | 109.058.760 | -9,94 |
| | | | | | | |
| | RECAUDACIÓN MENSUAL | | | RECAUDACIÓN ACUMULADA | | |
| | MAYO | | | MAYO | | |
| | 2018 | 2017 | % 18/17 | 2018 | 2017 | % 18/17 |
| Otros Ingresos de Derecho Público | 41.898.383 | 37.724.833 | 11,06 | 168.533.082 | 161.352.804 | 4,45 |
| TOTAL RECAUDACIÓN | 118.103.274 | 46.100.172 | 156,19 | 266.748.411 | 270.411.564 | -1,35 |

Cifras en euros

(*) A partir del Acuerdo de Compensación adoptado en Comisión Mixta de Asuntos Económicos y Fiscales del día 23 de diciembre de 2013, los ingresos anuales procedentes Impuesto sobre Depósitos de Clientes en Entidades de Crédito de Andalucía se registran como transferencia.

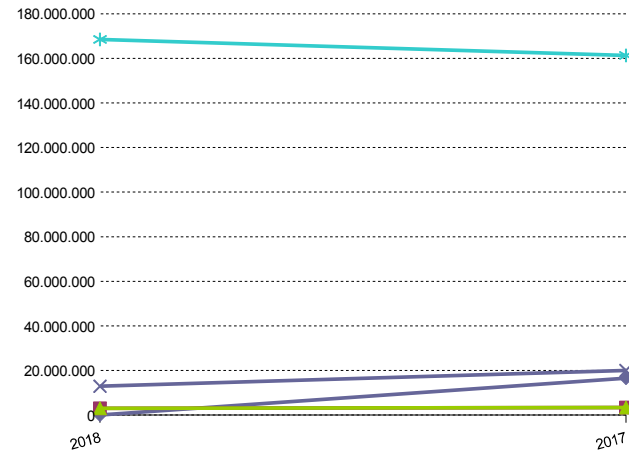
La recaudación registrada en capítulo I es la obtenida como resultado de las actuaciones de inspección respecto de los ejercicios fiscales 2012 y 2013.

Recaudación Mensual. Figuras Tributarias propias



- ◆ Impuesto sobre Depósitos Bancarios (*)
- Impuestos Ecológicos
- ▲ Impuestos Ecológicos
- ✕ Tasas Consejerías y Agencias
- ✧ Otros Ingresos de Derecho Público

Recaudación Acumulada. Figuras tributarias propias



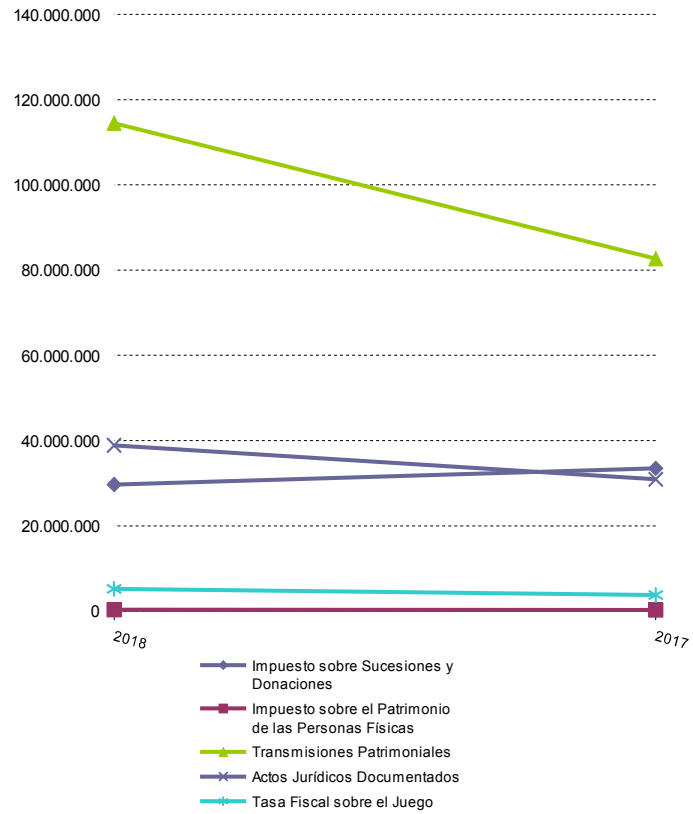
- ◆ Impuesto sobre Depósitos Bancarios (*)
- Impuestos Ecológicos
- ▲ Impuestos Ecológicos
- ✕ Tasas Consejerías y Agencias
- ✧ Otros Ingresos de Derecho Público

1.4. Detalle de la recaudación por las diferentes figuras tributarias cedidas de gestión propia

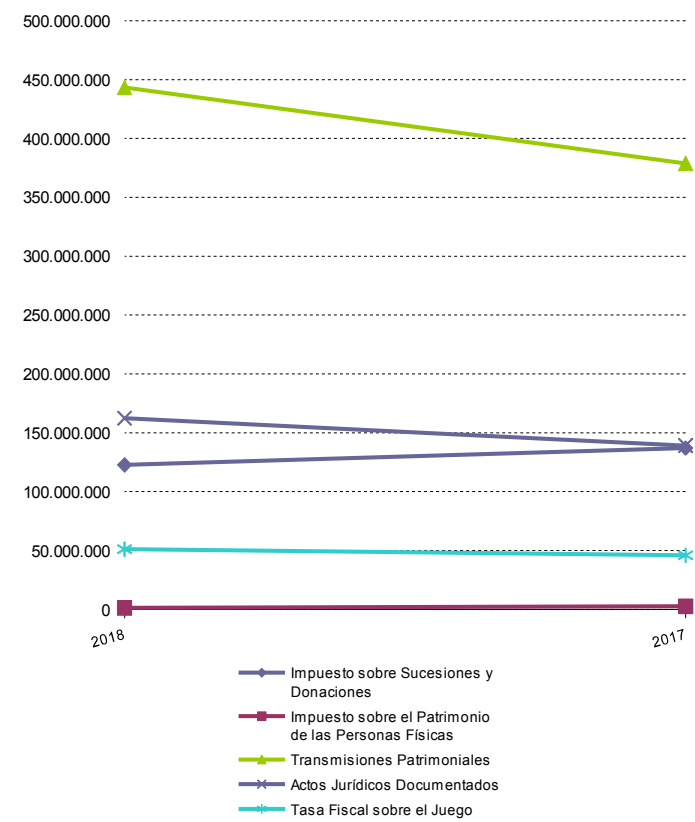
| | RECAUDACIÓN MENSUAL | | | RECAUDACIÓN ACUMULADA | | |
|------------------------------------------------------|---------------------|--------------------|---------------|-----------------------|--------------------|---------------|
| | MAYO | | | MAYO | | |
| | 2018 | 2017 | % 18/17 | 2018 | 2017 | % 18/17 |
| IMPUESTOS DIRECTOS | | | | | | |
| Impuesto sobre Sucesiones y Donaciones | 29.701.164 | 33.484.136 | -11,30 | 122.572.425 | 136.934.315 | -10,49 |
| Impuesto sobre el Patrimonio de las Personas Físicas | 314.844 | 289.120 | 8,90 | 1.202.082 | 2.504.559 | -52,00 |
| TOTAL | 30.016.007 | 33.773.256 | -11,12 | 123.774.508 | 139.438.875 | -11,23 |
| IMPUESTOS INDIRECTOS | | | | | | |
| Transmisiones Patrimoniales | 114.494.228 | 82.675.175 | 38,49 | 443.324.659 | 378.858.899 | 17,02 |
| Actos Jurídicos Documentados | 38.899.439 | 30.919.360 | 25,81 | 162.344.919 | 139.106.971 | 16,71 |
| Impuestos Extinguidos | 0 | 0 | - | 0 | 73.496 | -100,00 |
| TOTAL | 153.393.667 | 113.594.535 | 35,04 | 605.669.578 | 518.039.365 | 16,92 |
| TASAS | | | | | | |
| Tasa Fiscal sobre el Juego | 5.223.881 | 3.762.437 | 38,84 | 51.144.696 | 45.836.234 | 11,58 |
| TOTAL | 5.223.881 | 3.762.437 | 38,84 | 51.144.696 | 45.836.234 | 11,58 |
| TOTAL RECAUDACIÓN | 188.633.555 | 151.130.228 | 24,82 | 780.588.782 | 703.314.474 | 10,99 |

Cifras en euros

Recaudación mensual. Figuras tributarias cedidas de gestión propia



Recaudación acumulada. Figuras tributarias cedidas de gestión propia



1.5. Detalle de los ingresos por las diferentes figuras tributarias cedidas gestionadas por el Estado sujetas a liquidación

1.5.1. Recaudación de las entregas a cuenta

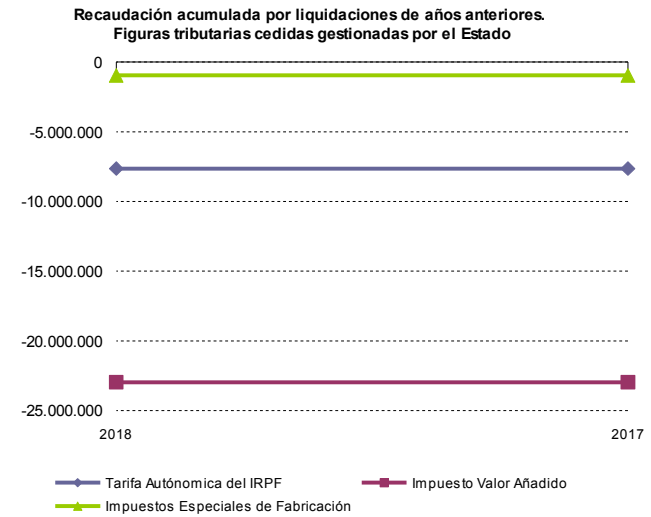
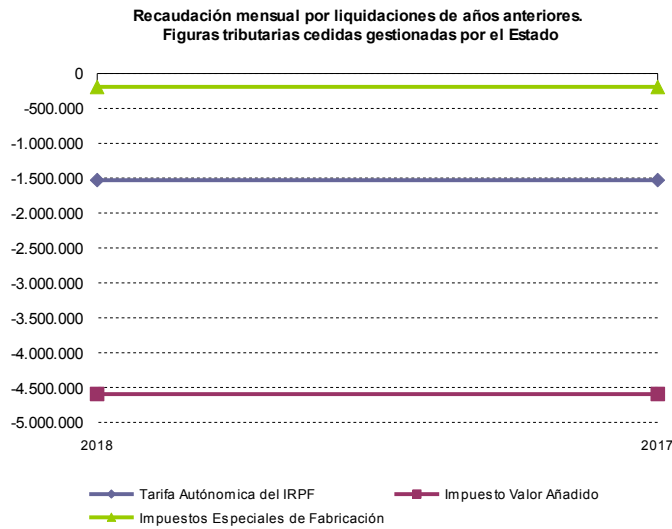
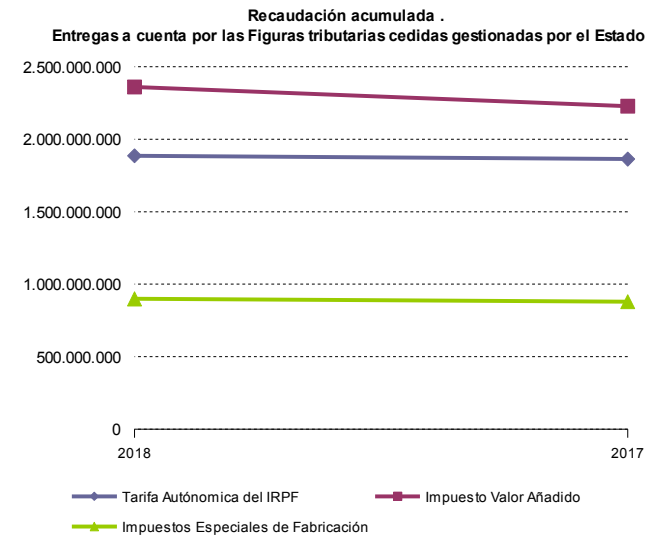
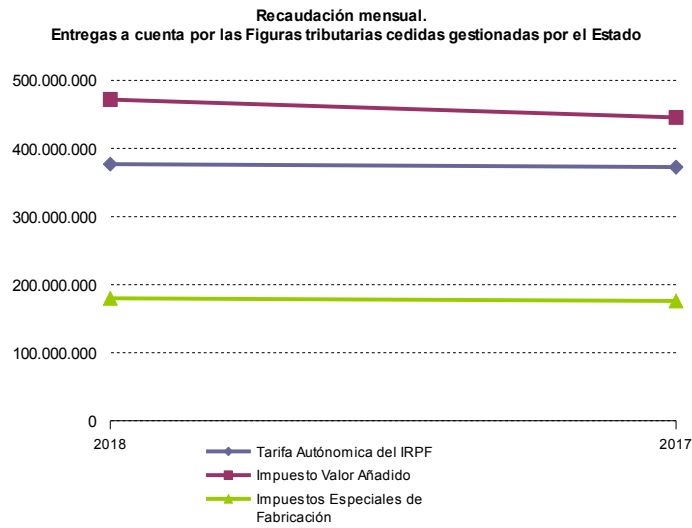
| | RECAUDACIÓN MENSUAL | | | RECAUDACIÓN ACUMULADA | | |
|--------------------------------------------|----------------------|--------------------|-------------|-----------------------|----------------------|-------------|
| | MAYO | | | MAYO | | |
| | 2018 | 2017 | % 18/17 | 2018 | 2017 | % 18/17 |
| IMPUESTOS DIRECTOS | | | | | | |
| Tarifa Autónoma del IRPF | 377.021.102 | 372.516.051 | 1,21 | 1.885.105.508 | 1.862.580.254 | 1,21 |
| TOTAL | 377.021.102 | 372.516.051 | 1,21 | 1.885.105.508 | 1.862.580.254 | 1,21 |
| IMPUESTOS INDIRECTOS | | | | | | |
| Impuesto Valor Añadido | 471.937.011 | 445.410.627 | 5,96 | 2.359.685.054 | 2.227.053.133 | 5,96 |
| Impuestos Especiales de Fabricación | 179.771.382 | 175.984.941 | 2,15 | 898.856.908 | 879.924.704 | 2,15 |
| Impuesto s/ Alcohol | 7.645.243 | 7.124.522 | 7,31 | 38.226.217 | 35.622.608 | 7,31 |
| Impuesto s/ Productos Intermedios | 184.589 | 156.026 | 18,31 | 922.946 | 780.129 | 18,31 |
| Impuesto s/ Cerveza | 2.861.988 | 2.902.968 | -1,41 | 14.309.942 | 14.514.842 | -1,41 |
| Impuesto s/ Lab. Tabaco | 55.987.424 | 53.802.662 | 4,06 | 279.937.121 | 269.013.308 | 4,06 |
| Impuesto s/ Hidrocarburos. Tipos estatales | 94.644.353 | 93.441.673 | 1,29 | 473.221.763 | 467.208.367 | 1,29 |
| Impuesto s/ Electricidad | 18.447.784 | 18.557.090 | -0,59 | 92.238.921 | 92.785.450 | -0,59 |
| TOTAL | 651.708.392 | 621.395.567 | 4,88 | 3.258.541.962 | 3.106.977.837 | 4,88 |
| TOTAL RECAUDACIÓN | 1.028.729.494 | 993.911.618 | 3,50 | 5.143.647.471 | 4.969.558.092 | 3,50 |

Cifras en euros

1.5.2. Recaudación por liquidaciones de años anteriores

| | RECAUDACIÓN MENSUAL | | | RECAUDACIÓN ACUMULADA | | |
|--------------------------------------------|---------------------|-------------------|-------------|-----------------------|--------------------|-------------|
| | MAYO | | | MAYO | | |
| | 2018 | 2017 | % 18/17 | 2018 | 2017 | % 18/17 |
| IMPUESTOS DIRECTOS | | | | | | |
| Tarifa Autónoma del IRPF | -1.527.934 | -1.527.934 | 0,00 | -7.639.671 | -7.639.671 | 0,00 |
| TOTAL | -1.527.934 | -1.527.934 | 0,00 | -7.639.671 | -7.639.671 | 0,00 |
| IMPUESTOS INDIRECTOS | | | | | | |
| Impuesto Valor Añadido | -4.593.430 | -4.593.430 | 0,00 | -22.967.149 | -22.967.149 | 0,00 |
| Impuestos Especiales de Fabricación | -192.722 | -192.722 | 0,00 | -963.611 | -963.611 | 0,00 |
| Impuesto s/ Alcohol | -29.049 | -29.049 | 0,00 | -145.245 | -145.245 | 0,00 |
| Impuesto s/ Productos Intermedios | -379 | -379 | 0,00 | -1.894 | -1.894 | 0,00 |
| Impuesto s/ Cerveza | -3.294 | -3.294 | 0,00 | -16.470 | -16.470 | 0,00 |
| Impuesto s/ Lab. Tabaco | -42.745 | -42.745 | 0,00 | -213.723 | -213.723 | 0,00 |
| Impuesto s/ Hidrocarburos. Tipo autonómico | -115.458 | -115.458 | 0,00 | -577.288 | -577.288 | 0,00 |
| Impuesto s/ Electricidad | -1.798 | -1.798 | 0,00 | -8.992 | -8.992 | 0,00 |
| TOTAL | -4.786.152 | -4.786.152 | 0,00 | -23.930.760 | -23.930.760 | 0,00 |
| TOTAL RECAUDACIÓN | -6.314.086 | -6.314.086 | 0,00 | -31.570.431 | -31.570.431 | 0,00 |

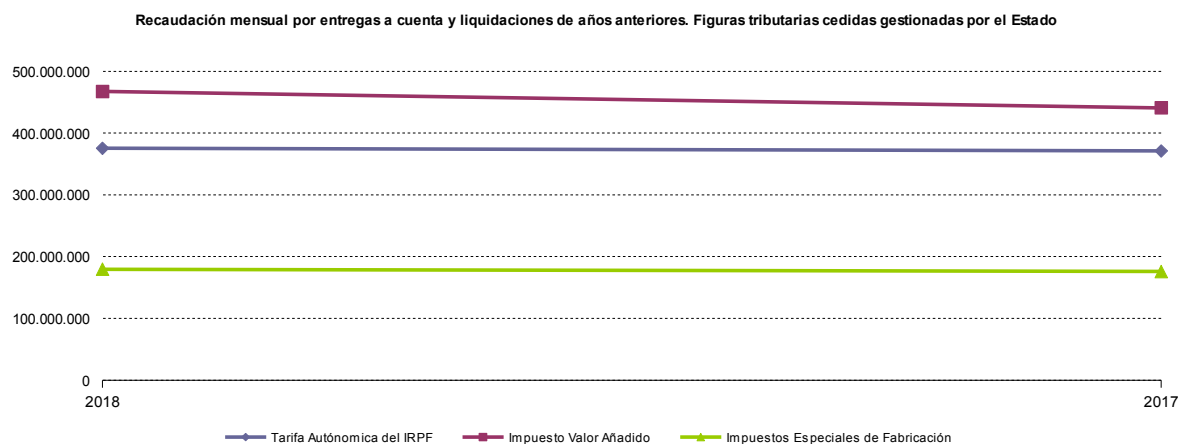
Cifras en euros



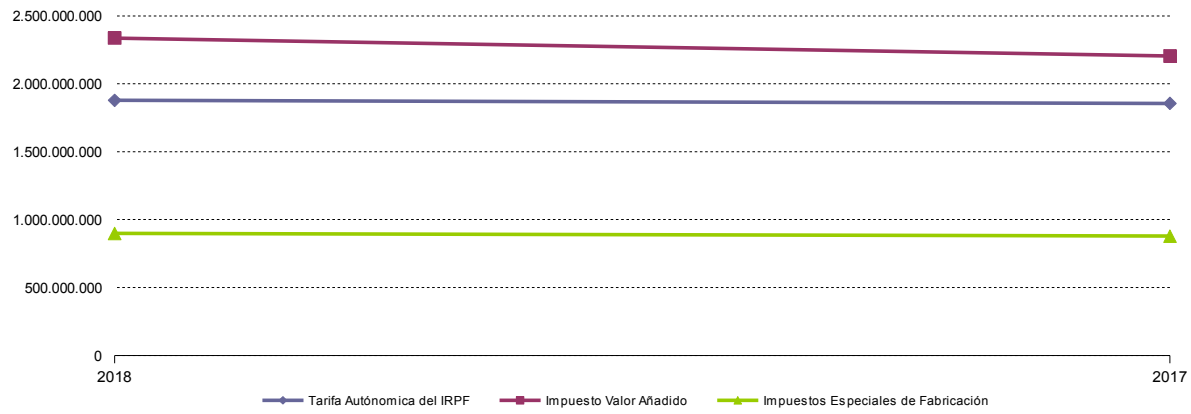
1.6. Detalle de la recaudación por las diferentes figuras tributarias cedidas gestionadas por el Estado. Entregas a cuenta del ejercicio corriente y Liquidaciones de años anteriores

| | RECAUDACIÓN MENSUAL | | | RECAUDACIÓN ACUMULADA | | |
|--------------------------------------------|----------------------|--------------------|-------------|-----------------------|----------------------|-------------|
| | MAYO | | | MAYO | | |
| | 2018 | 2017 | % 18/17 | 2018 | 2017 | % 18/17 |
| IMPUESTOS DIRECTOS | | | | | | |
| Tarifa Autónoma del IRPF | 375.493.168 | 370.988.117 | 1,21 | 1.877.465.838 | 1.854.940.583 | 1,21 |
| TOTAL | 375.493.168 | 370.988.117 | 1,21 | 1.877.465.838 | 1.854.940.583 | 1,21 |
| IMPUESTOS INDIRECTOS | | | | | | |
| Impuesto Valor Añadido | 467.343.581 | 440.817.197 | 6,02 | 2.336.717.905 | 2.204.085.984 | 6,02 |
| Impuestos Especiales de Fabricación | 179.578.659 | 175.792.219 | 2,15 | 897.893.297 | 878.961.093 | 2,15 |
| Impuesto s/ Alcohol | 7.616.194 | 7.095.473 | 7,34 | 38.080.972 | 35.477.364 | 7,34 |
| Impuesto s/ Productos Intermedios | 184.210 | 155.647 | 18,35 | 921.052 | 778.235 | 18,35 |
| Impuesto s/ Cerveza | 2.858.694 | 2.899.674 | -1,41 | 14.293.471 | 14.498.371 | -1,41 |
| Impuesto s/ Lab. Tabaco | 55.944.680 | 53.759.917 | 4,06 | 279.723.398 | 268.799.586 | 4,06 |
| Impuesto s/ Hidrocarburos. Tipos estatales | 94.528.895 | 93.326.216 | 1,29 | 472.644.475 | 466.631.079 | 1,29 |
| Impuesto s/ Electricidad | 18.445.986 | 18.555.292 | -0,59 | 92.229.929 | 92.776.458 | -0,59 |
| TOTAL | 646.922.240 | 616.609.415 | 4,92 | 3.234.611.202 | 3.083.047.077 | 4,92 |
| TOTAL RECAUDACIÓN | 1.022.415.408 | 987.597.532 | 3,53 | 5.112.077.040 | 4.937.987.660 | 3,53 |

Cifras en euros



Recaudación acumulada por entregas a cuenta y liquidaciones de años anteriores. Figuras tributarias cedidas gestionadas por el Estado

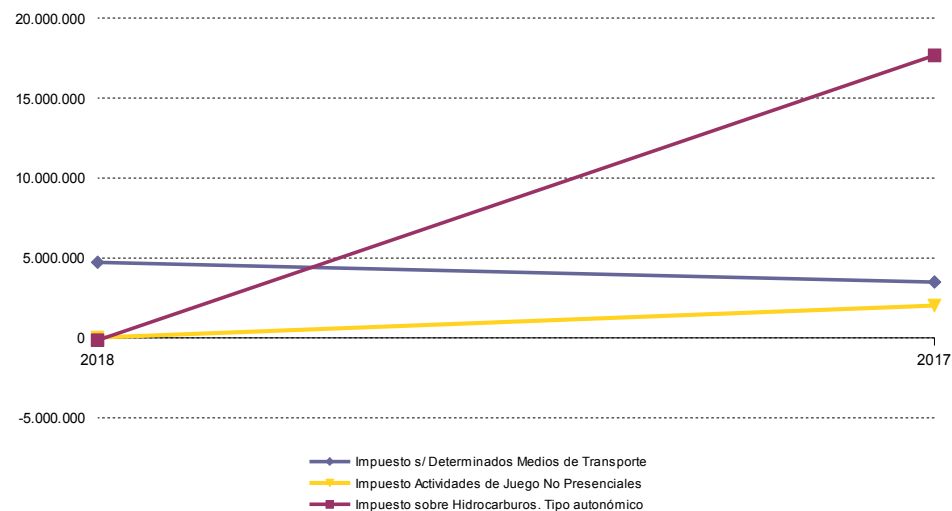


1.7. Detalle de la Recaudación de las diferentes figuras tributarias cedidas gestionadas por el Estado no sujetas a Liquidación

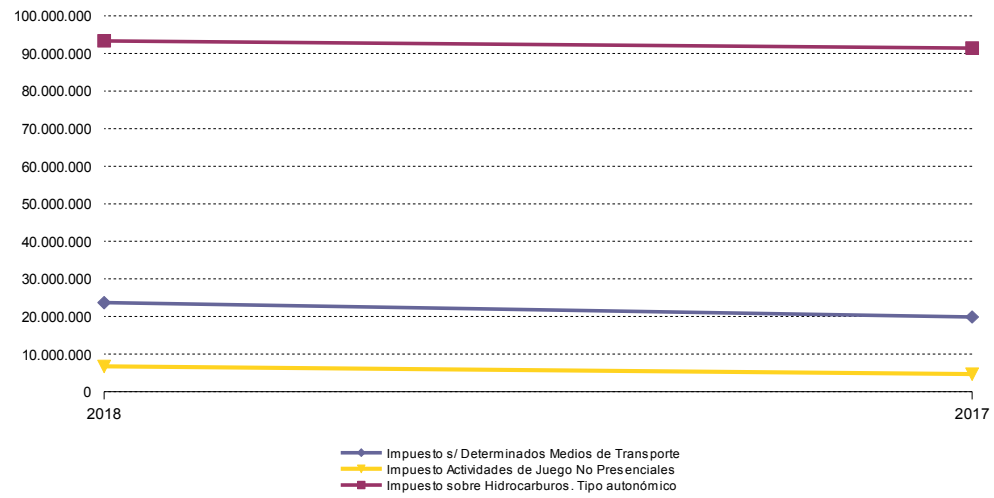
| | RECAUDACIÓN MENSUAL | | | RECAUDACIÓN ACUMULADA | | |
|-----------------------------------------------|---------------------|-------------------|---------------|-----------------------|--------------------|-------------|
| | MAYO | | | MAYO | | |
| | 2018 | 2017 | % 18/17 | 2018 | 2017 | % 18/17 |
| IMPUESTOS INDIRECTOS | | | | | | |
| Impuesto Actividades de Juego No Presenciales | 12.283 | 2.024.776 | -99,39 | 6.719.836 | 4.674.762 | 43,75 |
| Impuesto s/ Determinados Medios de Transporte | 4.728.817 | 3.494.105 | 35,34 | 23.699.465 | 19.890.217 | 19,15 |
| Impuesto sobre Hidrocarburos. Tipo autonómico | -137.202 | 17.670.507 | -100,78 | 93.323.584 | 91.419.940 | 2,08 |
| TOTAL RECAUDACIÓN | 4.603.899 | 23.189.388 | -80,15 | 123.742.885 | 115.984.919 | 6,69 |

Cifras en euros

Recaudación mensual de Figuras tributarias cedidas gestionadas por el Estado no sujetas a liquidación



Recaudación acumulada de Figuras tributarias cedidas gestionadas por el Estado no sujetas a liquidación



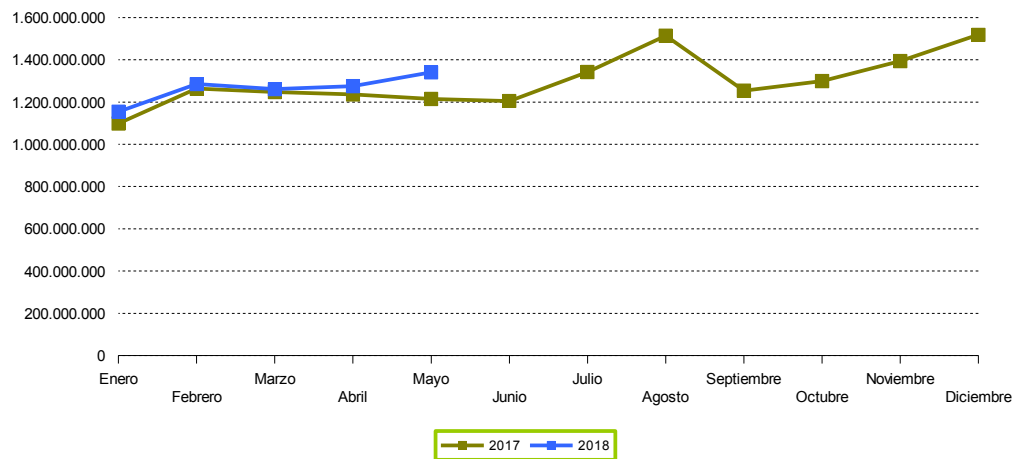
1.8. Recaudación mensual Homogénea* por capítulos. Serie temporal 2018-2017.

| | IMPUESTOS DIRECTOS | IMPUESTOS INDIRECTOS | TASAS | OTROS INGRESOS DE DERECHO PÚBLICO | TOTAL MENSUAL | TOTAL MENSUAL ACUMULADO |
|-------------|--------------------|----------------------|------------|-----------------------------------|---------------|-------------------------|
| 2017 | | | | | | |
| Enero | 384.347.390 | 710.226.466 | 2.652.603 | 1.112.194 | 1.098.338.653 | 1.098.338.653 |
| Febrero | 413.437.856 | 798.384.789 | 9.403.765 | 42.455.507 | 1.263.681.917 | 2.362.020.570 |
| Marzo | 411.403.292 | 777.648.845 | 16.663.312 | 41.403.026 | 1.247.118.475 | 3.609.139.045 |
| Abril | 403.049.069 | 767.249.999 | 26.842.285 | 38.657.244 | 1.235.798.597 | 4.844.937.642 |
| Mayo | 406.290.904 | 760.088.324 | 10.227.345 | 37.724.833 | 1.214.331.406 | 6.059.269.048 |
| Junio | 411.864.093 | 759.408.034 | 6.007.343 | 27.624.900 | 1.204.904.369 | 7.264.173.417 |
| Julio | 430.054.127 | 854.273.310 | 29.678.571 | 27.596.563 | 1.341.602.570 | 8.605.775.987 |
| Agosto | 515.892.928 | 926.786.956 | 13.668.923 | 57.133.130 | 1.513.481.937 | 10.119.257.924 |
| Septiembre | 419.750.506 | 816.594.148 | 10.004.624 | 7.360.733 | 1.253.710.011 | 11.372.967.935 |
| Octubre | 429.546.979 | 788.671.875 | 26.591.219 | 54.085.530 | 1.298.895.603 | 12.671.863.538 |
| Noviembre | 432.650.087 | 889.472.205 | 21.862.094 | 49.490.840 | 1.393.475.227 | 14.065.338.765 |
| Diciembre | 440.167.614 | 949.834.237 | 34.210.721 | 93.957.032 | 1.518.169.604 | 15.583.508.369 |
| 2018 | | | | | | |
| Enero | 391.784.519 | 742.720.254 | 8.298.628 | 11.576.004 | 1.154.379.406 | 1.154.379.406 |
| Febrero | 406.289.383 | 841.808.708 | 9.527.382 | 26.959.472 | 1.284.584.944 | 2.438.964.350 |
| Marzo | 399.036.601 | 795.477.904 | 11.747.752 | 54.432.268 | 1.260.694.525 | 3.699.658.875 |
| Abril | 404.736.782 | 811.897.846 | 24.696.868 | 33.666.955 | 1.274.998.451 | 4.974.657.326 |
| Mayo | 407.037.109 | 881.377.829 | 9.756.902 | 41.898.383 | 1.340.070.223 | 6.314.727.548 |

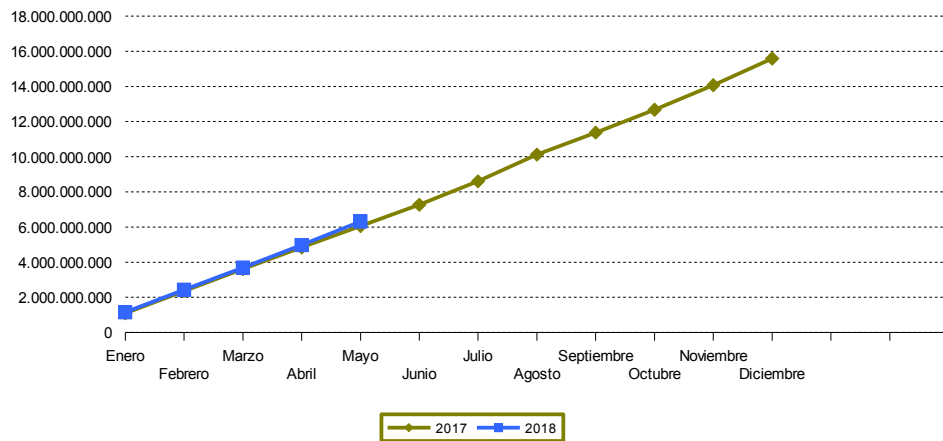
Cifras en euros

*Nota: sin considerar las cantidades correspondientes a liquidaciones de ejercicios anteriores por las diferentes figuras tributarias cedidas gestionadas por el Estado

Recaudación mensual



Recaudación mensual acumulada



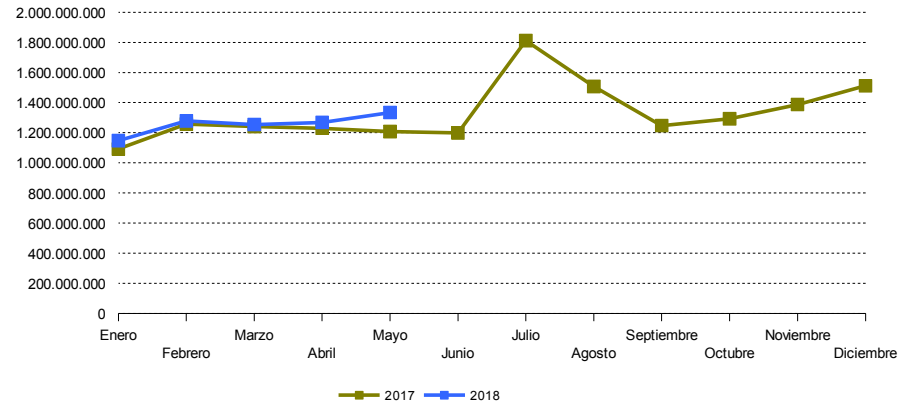
1.9. Recaudación mensual por capítulos. Serie temporal 2018-2017. **

| | IMPUESTOS DIRECTOS | IMPUESTOS INDIRECTOS | TASAS | OTROS INGRESOS DE DERECHO PÚBLICO | TOTAL MENSUAL | TOTAL MENSUAL ACUMULADO |
|-------------|--------------------|----------------------|------------|-----------------------------------|---------------|-------------------------|
| 2017 | | | | | | |
| Enero | 382.819.456 | 705.440.314 | 2.652.603 | 1.112.194 | 1.092.024.567 | 1.092.024.567 |
| Febrero | 411.909.921 | 793.598.637 | 9.403.765 | 42.455.507 | 1.257.367.831 | 2.349.392.397 |
| Marzo | 409.875.358 | 772.862.693 | 16.663.312 | 41.403.026 | 1.240.804.389 | 3.590.196.786 |
| Abril | 401.521.135 | 762.463.847 | 26.842.285 | 38.657.244 | 1.229.484.511 | 4.819.681.297 |
| Mayo | 404.762.970 | 755.302.172 | 10.227.345 | 37.724.833 | 1.208.017.320 | 6.027.698.617 |
| Junio | 410.336.159 | 754.621.881 | 6.007.343 | 27.624.900 | 1.198.590.283 | 7.226.288.900 |
| Julio | 831.209.947 | 923.439.969 | 29.678.571 | 27.596.563 | 1.811.925.050 | 9.038.213.950 |
| Agosto | 514.364.994 | 922.000.804 | 13.668.923 | 57.133.130 | 1.507.167.851 | 10.545.381.801 |
| Septiembre | 418.222.571 | 811.807.996 | 10.004.624 | 7.360.733 | 1.247.395.925 | 11.792.777.725 |
| Octubre | 428.019.045 | 783.885.723 | 26.591.219 | 54.085.530 | 1.292.581.517 | 13.085.359.242 |
| Noviembre | 431.122.153 | 884.686.053 | 21.862.094 | 49.490.840 | 1.387.161.140 | 14.472.520.383 |
| Diciembre | 438.639.680 | 945.048.085 | 34.210.721 | 93.957.032 | 1.511.855.518 | 15.984.375.901 |
| 2018 | | | | | | |
| Enero | 390.256.585 | 737.934.102 | 8.298.628 | 11.576.004 | 1.148.065.319 | 1.148.065.319 |
| Febrero | 404.761.449 | 837.022.556 | 9.527.382 | 26.959.472 | 1.278.270.858 | 2.426.336.177 |
| Marzo | 397.508.667 | 790.691.751 | 11.747.752 | 54.432.268 | 1.254.380.439 | 3.680.716.616 |
| Abril | 403.208.848 | 807.111.694 | 24.696.868 | 33.666.955 | 1.268.684.365 | 4.949.400.981 |
| Mayo | 405.509.175 | 876.591.677 | 9.756.902 | 41.898.383 | 1.333.756.136 | 6.283.157.117 |

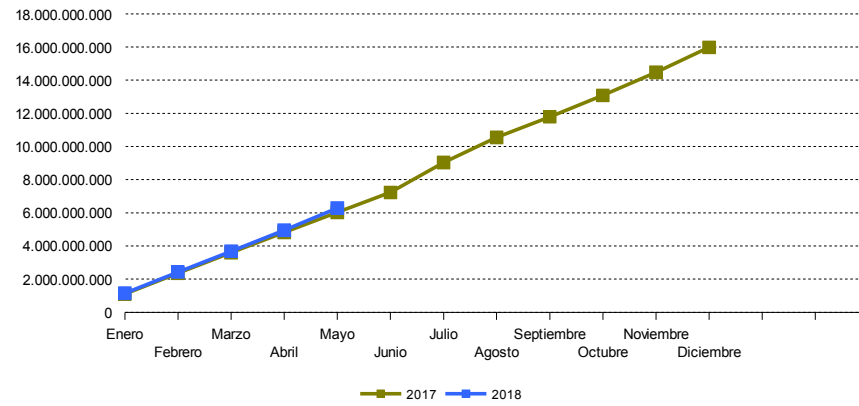
Cifras en euros

**Nota: incluidas las cantidades correspondientes a liquidaciones de ejercicios anteriores por las diferentes figuras tributarias cedidas gestionadas por el Estado

Recaudación mensual y Liquidación de años anteriores



Recaudación mensual acumulada y Liquidación de años anteriores



2. Recaudación Provincial de los Tributos gestionados por la Junta de Andalucía y sus Agencias Administrativas. Desglose por Conceptos

2.1. Almería. Recaudación mensual 2018-2017

| | RECAUDACIÓN MENSUAL | | | RECAUDACIÓN ACUMULADA | | |
|------------------------------------------------------|---------------------|-------------------|---------------|-----------------------|-------------------|--------------|
| | MAYO | | | MAYO | | |
| | 2018 | 2017 | % 18/17 | 2018 | 2017 | % 18/17 |
| IMPUESTOS DIRECTOS | | | | | | |
| Impuesto sobre Sucesiones y Donaciones | 2.239.635 | 960.926 | 133,07 | 6.991.392 | 6.196.808 | 12,82 |
| Impuesto sobre el Patrimonio de las Personas Físicas | 8.910 | 4.452 | 100,14 | 79.708 | 163.741 | -51,32 |
| Impuesto sobre Depósitos Bancarios | 0 | 0 | - | 0 | 0 | - |
| TOTAL | 2.248.545 | 965.378 | 132,92 | 7.071.100 | 6.360.548 | 11,17 |
| IMPUESTOS INDIRECTOS | | | | | | |
| Transmisiones Patrimoniales | 9.749.020 | 6.527.585 | 49,35 | 36.881.922 | 30.019.558 | 22,86 |
| Actos Jurídicos Documentados | 2.950.950 | 2.555.758 | 15,46 | 12.078.747 | 11.922.289 | 1,31 |
| Impuesto Actividades de Juego No Presenciales | 0 | 0 | - | 0 | 0 | - |
| Impuestos Ecológicos | 218.971 | 118.807 | 84,31 | 698.426 | 654.817 | 6,66 |
| Impuestos Extinguidos | 0 | 0 | - | 0 | 0 | - |
| Canon de Mejora | 0 | 0 | - | 0 | 0 | - |
| TOTAL | 12.918.941 | 9.202.151 | 40,39 | 49.659.095 | 42.596.664 | 16,58 |
| TASAS | | | | | | |
| Tasa Fiscal sobre el Juego | 99.801 | 165.743 | -39,79 | 4.908.416 | 3.495.424 | 40,42 |
| Tasas Consejerías y Agencias | 370.194 | 237.697 | 55,74 | 1.096.567 | 865.339 | 26,72 |
| TOTAL | 469.995 | 403.439 | 16,50 | 6.004.983 | 4.360.762 | 37,70 |
| TOTAL RECAUDACIÓN | 15.637.481 | 10.570.968 | 47,93 | 62.735.178 | 53.317.974 | 17,66 |

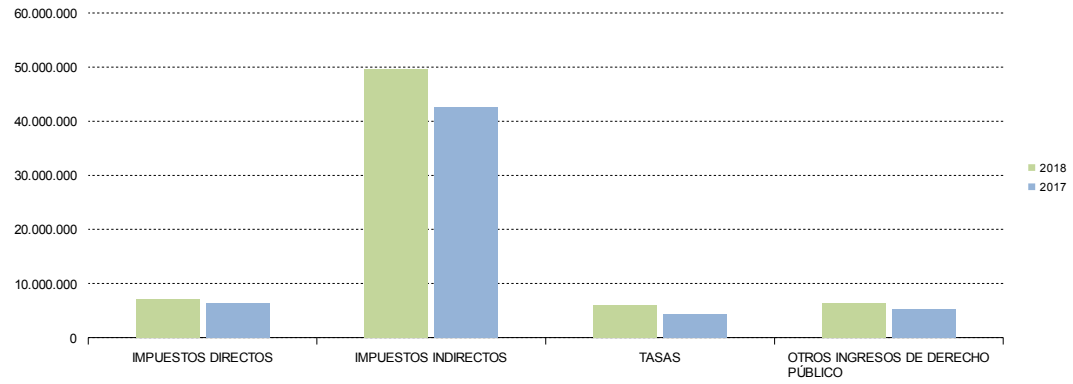
| | RECAUDACIÓN MENSUAL | | | RECAUDACIÓN ACUMULADA | | |
|------------------------------------------|---------------------|-------------------|--------------|-----------------------|-------------------|--------------|
| | MAYO | | | MAYO | | |
| | 2018 | 2017 | % 18/17 | 2018 | 2017 | % 18/17 |
| OTROS INGRESOS DE DERECHO PÚBLICO | | | | | | |
| Otros Ingresos de Derecho Público | 1.919.531 | 883.612 | 117,24 | 6.381.885 | 5.212.032 | 22,45 |
| TOTAL RECAUDACIÓN | 17.557.012 | 11.454.580 | 53,28 | 69.117.063 | 58.530.007 | 18,09 |

Cifras en euros

Almería. Recaudación mensual por conceptos



Almería. Recaudación acumulada por conceptos



2.2.Cádiz

2.2. Cádiz. Recaudación mensual 2018-2017

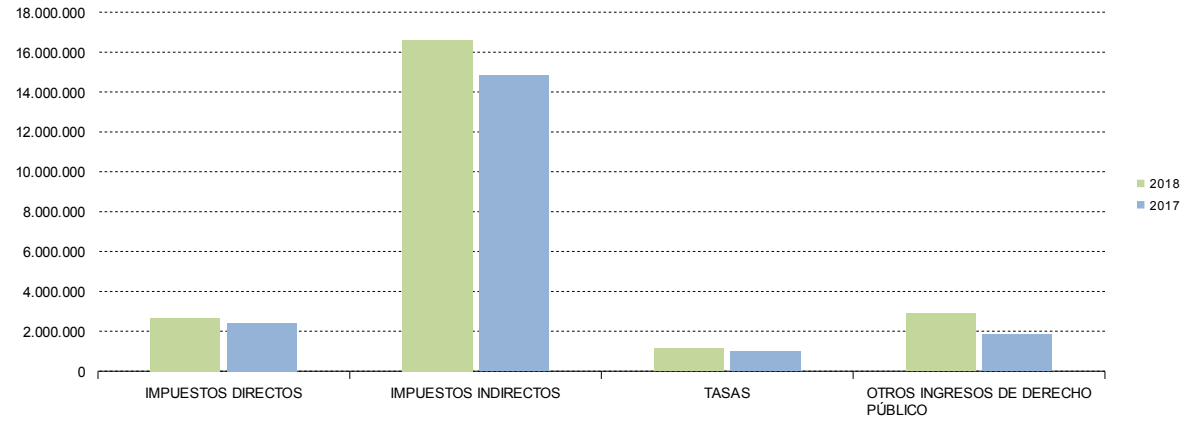
| | RECAUDACIÓN MENSUAL | | | RECAUDACIÓN ACUMULADA | | |
|------------------------------------------------------|---------------------|-------------------|--------------|-----------------------|-------------------|---------------|
| | MAYO | | | MAYO | | |
| | 2018 | 2017 | % 18/17 | 2018 | 2017 | % 18/17 |
| IMPUESTOS DIRECTOS | | | | | | |
| Impuesto sobre Sucesiones y Donaciones | 2.525.544 | 2.356.358 | 7,18 | 10.937.630 | 12.291.461 | -11,01 |
| Impuesto sobre el Patrimonio de las Personas Físicas | 142.316 | 56.471 | 152,01 | 162.705 | 101.901 | 59,67 |
| Impuesto sobre Depósitos Bancarios | 0 | 0 | - | 0 | 0 | - |
| TOTAL | 2.667.860 | 2.412.830 | 10,57 | 11.100.336 | 12.393.362 | -10,43 |
| IMPUESTOS INDIRECTOS | | | | | | |
| Transmisiones Patrimoniales | 12.759.703 | 10.600.830 | 20,37 | 52.566.380 | 44.919.964 | 17,02 |
| Actos Jurídicos Documentados | 3.632.081 | 4.060.225 | -10,54 | 15.210.070 | 15.810.605 | -3,80 |
| Impuesto Actividades de Juego No Presenciales | 0 | 0 | - | 0 | 0 | - |
| Impuestos Ecológicos | 203.689 | 153.334 | 32,84 | 759.512 | 869.932 | -12,69 |
| Impuestos Extinguidos | 0 | 0 | - | 0 | 37.197 | -100,00 |
| Canon de Mejora | 0 | 0 | - | 0 | 0 | - |
| TOTAL | 16.595.472 | 14.814.389 | 12,02 | 68.535.961 | 61.637.698 | 11,19 |
| TASAS | | | | | | |
| Tasa Fiscal sobre el Juego | 777.999 | 696.269 | 11,74 | 7.897.927 | 6.627.683 | 19,17 |
| Tasas Consejerías y Agencias | 352.100 | 273.423 | 28,77 | 1.223.810 | 1.100.690 | 11,19 |
| TOTAL | 1.130.099 | 969.692 | 16,54 | 9.121.737 | 7.728.373 | 18,03 |
| TOTAL RECAUDACIÓN | 20.393.431 | 18.196.911 | 12,07 | 88.758.033 | 81.759.434 | 8,56 |

| | RECAUDACIÓN MENSUAL | | | RECAUDACIÓN ACUMULADA | | |
|------------------------------------------|---------------------|-------------------|--------------|-----------------------|-------------------|-------------|
| | MAYO | | | MAYO | | |
| | 2018 | 2017 | % 18/17 | 2018 | 2017 | % 18/17 |
| OTROS INGRESOS DE DERECHO PÚBLICO | | | | | | |
| Otros Ingresos de Derecho Público | 2.879.409 | 1.829.492 | 57,39 | 10.084.300 | 9.812.393 | 2,77 |
| TOTAL RECAUDACIÓN | 23.272.840 | 20.026.403 | 16,21 | 98.842.333 | 91.571.826 | 7,94 |

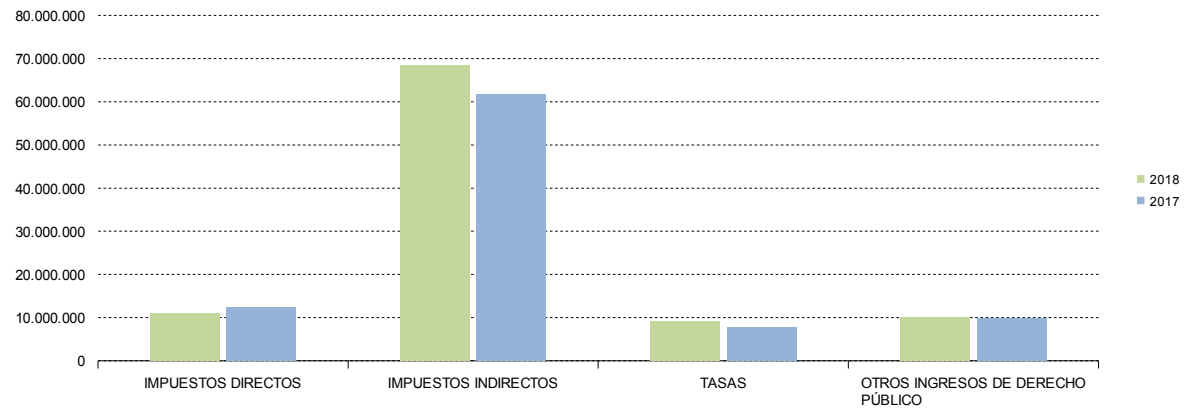
Cifras en euros

2.2.Cádiz

Cádiz. Recaudación mensual por conceptos



Cádiz. Recaudación acumulada por conceptos



2.3.Córdoba

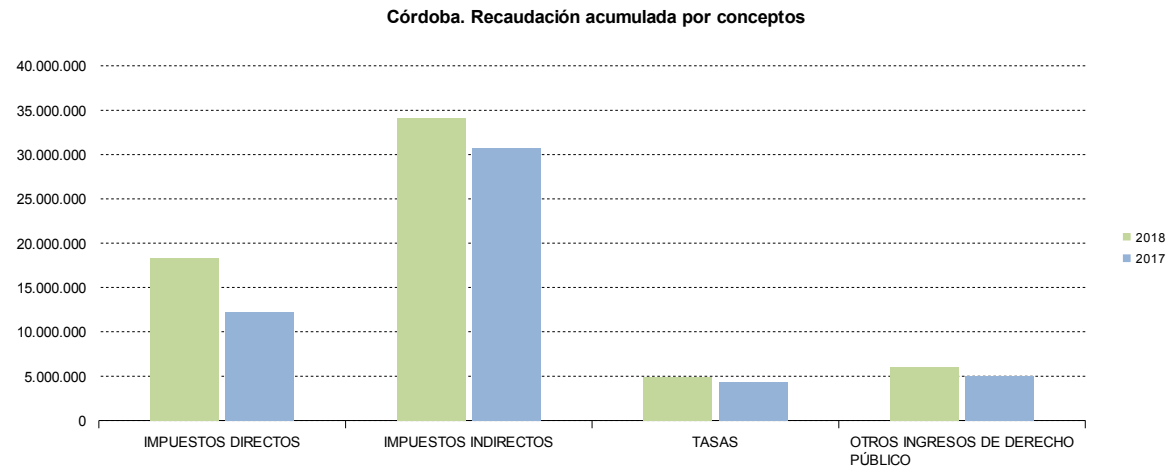
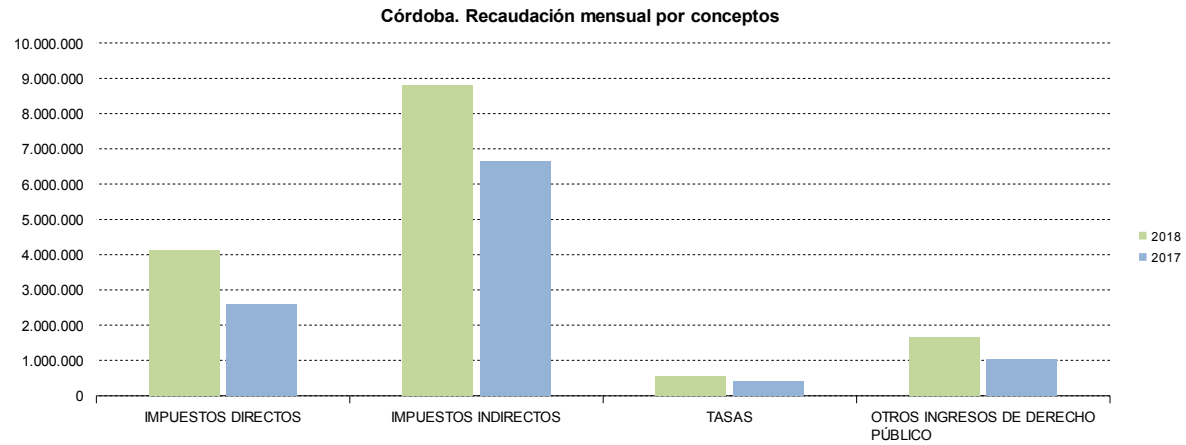
2.3. Córdoba. Recaudación mensual 2018-2017

| | RECAUDACIÓN MENSUAL | | | RECAUDACIÓN ACUMULADA | | |
|------------------------------------------------------|---------------------|------------------|--------------|-----------------------|-------------------|--------------|
| | MAYO | | | MAYO | | |
| | 2018 | 2017 | % 18/17 | 2018 | 2017 | % 18/17 |
| IMPUESTOS DIRECTOS | | | | | | |
| Impuesto sobre Sucesiones y Donaciones | 4.090.950 | 2.555.102 | 60,11 | 18.310.903 | 12.127.965 | 50,98 |
| Impuesto sobre el Patrimonio de las Personas Físicas | 18.500 | 28.385 | -34,82 | 43.587 | 79.672 | -45,29 |
| Impuesto sobre Depósitos Bancarios | 0 | 0 | - | 0 | 0 | - |
| TOTAL | 4.109.450 | 2.583.487 | 59,07 | 18.354.490 | 12.207.637 | 50,35 |
| IMPUESTOS INDIRECTOS | | | | | | |
| Transmisiones Patrimoniales | 6.765.562 | 4.416.808 | 53,18 | 24.344.935 | 20.557.057 | 18,43 |
| Actos Jurídicos Documentados | 2.042.552 | 2.211.152 | -7,62 | 9.693.980 | 10.045.965 | -3,50 |
| Impuesto Actividades de Juego No Presenciales | 0 | 0 | - | 0 | 0 | - |
| Impuestos Ecológicos | 3.638 | 19.667 | -81,50 | 139.954 | 85.236 | 64,20 |
| Impuestos Extinguidos | 0 | 0 | - | 0 | 0 | - |
| Canon de Mejora | 0 | 0 | - | 0 | 0 | - |
| TOTAL | 8.811.751 | 6.647.627 | 32,55 | 34.178.869 | 30.688.258 | 11,37 |
| TASAS | | | | | | |
| Tasa Fiscal sobre el Juego | 198.480 | 196.695 | 0,91 | 3.613.364 | 3.276.308 | 10,29 |
| Tasas Consejerías y Agencias | 342.601 | 208.950 | 63,96 | 1.295.464 | 1.096.613 | 18,13 |
| TOTAL | 541.081 | 405.645 | 33,39 | 4.908.829 | 4.372.921 | 12,26 |
| TOTAL RECAUDACIÓN | 13.462.282 | 9.636.759 | 39,70 | 57.442.188 | 47.268.816 | 21,52 |

| | RECAUDACIÓN MENSUAL | | | RECAUDACIÓN ACUMULADA | | |
|------------------------------------------|---------------------|-------------------|--------------|-----------------------|-------------------|--------------|
| | MAYO | | | MAYO | | |
| | 2017 | 2016 | % 17/16 | 2017 | 2016 | % 17/16 |
| OTROS INGRESOS DE DERECHO PÚBLICO | | | | | | |
| Otros Ingresos de Derecho Público | 1.643.296 | 1.034.429 | 58,86 | 5.979.090 | 5.028.190 | 18,91 |
| TOTAL RECAUDACIÓN | 15.105.578 | 10.671.188 | 41,55 | 63.421.278 | 52.297.005 | 21,27 |

Cifras en euros

2.3.Córdoba



2.4. Granada. Recaudación mensual 2018-2017

| | RECAUDACIÓN MENSUAL | | | RECAUDACIÓN ACUMULADA | | |
|------------------------------------------------------|---------------------|-------------------|---------------|-----------------------|-------------------|--------------|
| | MAYO | | | MAYO | | |
| | 2018 | 2017 | % 18/17 | 2018 | 2017 | % 18/17 |
| IMPUESTOS DIRECTOS | | | | | | |
| Impuesto sobre Sucesiones y Donaciones | 3.395.803 | 3.722.378 | -8,77 | 17.037.344 | 18.729.378 | -9,03 |
| Impuesto sobre el Patrimonio de las Personas Físicas | -12.690 | 19.427 | -165,32 | 31.920 | 100.232 | -68,15 |
| Impuesto sobre Depósitos Bancarios | 0 | 0 | - | 0 | 0 | - |
| TOTAL | 3.383.113 | 3.741.805 | -9,59 | 17.069.264 | 18.829.610 | -9,35 |
| IMPUESTOS INDIRECTOS | | | | | | |
| Transmisiones Patrimoniales | 10.306.764 | 8.110.101 | 27,09 | 39.645.917 | 36.230.223 | 9,43 |
| Actos Jurídicos Documentados | -1.621.947 | 2.448.464 | -166,24 | 13.701.735 | 15.795.421 | -13,26 |
| Impuesto Actividades de Juego No Presenciales | 0 | 0 | - | 0 | 0 | - |
| Impuestos Ecológicos | 21.575 | 35.952 | -39,99 | 96.536 | 123.788 | -22,02 |
| Impuestos Extinguidos | 0 | 0 | - | 0 | 0 | - |
| Canon de Mejora | 0 | 0 | - | 0 | 0 | - |
| TOTAL | 8.706.391 | 10.594.518 | -17,82 | 53.444.188 | 52.149.433 | 2,48 |
| TASAS | | | | | | |
| Tasa Fiscal sobre el Juego | 263.206 | 129.548 | 103,17 | 3.592.539 | 3.433.731 | 4,62 |
| Tasas Consejerías y Agencias | 315.340 | 283.710 | 11,15 | 1.252.755 | 1.288.338 | -2,76 |
| TOTAL | 578.546 | 413.258 | 40,00 | 4.845.293 | 4.722.068 | 2,61 |
| TOTAL RECAUDACIÓN | 12.668.050 | 14.749.581 | -14,11 | 75.358.745 | 75.701.111 | -0,45 |

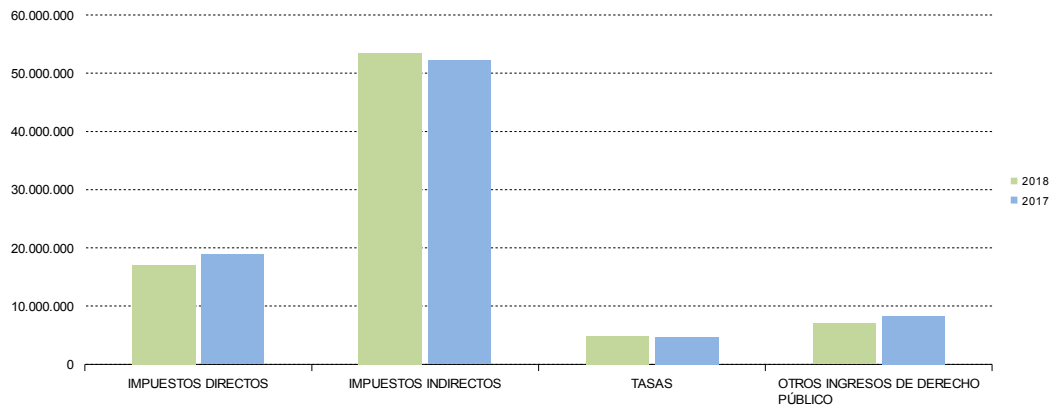
| | RECAUDACIÓN MENSUAL | | | RECAUDACIÓN ACUMULADA | | |
|------------------------------------------|---------------------|-------------------|---------------|-----------------------|-------------------|--------------|
| | MAYO | | | MAYO | | |
| | 2018 | 2017 | % 18/17 | 2018 | 2017 | % 18/17 |
| OTROS INGRESOS DE DERECHO PÚBLICO | | | | | | |
| Otros Ingresos de Derecho Público | 1.544.542 | 1.582.994 | -2,43 | 6.993.144 | 8.276.284 | -15,50 |
| TOTAL RECAUDACIÓN | 14.212.592 | 16.332.576 | -12,98 | 82.351.889 | 83.977.395 | -1,94 |

Cifras en euros

Granada. Recaudación mensual por conceptos



Granada. Recaudación acumulada por conceptos



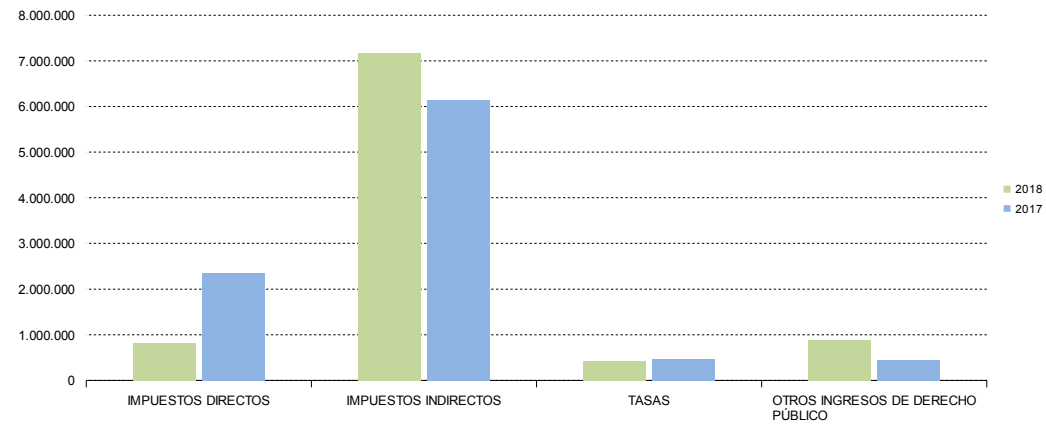
2.5. Huelva. Recaudación mensual 2018-2017

| | RECAUDACIÓN MENSUAL | | | RECAUDACIÓN ACUMULADA | | |
|------------------------------------------------------|---------------------|------------------|---------------|-----------------------|-------------------|---------------|
| | MAYO | | | MAYO | | |
| | 2018 | 2017 | % 18/17 | 2018 | 2017 | % 18/17 |
| IMPUESTOS DIRECTOS | | | | | | |
| Impuesto sobre Sucesiones y Donaciones | 816.649 | 2.354.614 | -65,32 | 3.921.195 | 6.543.881 | -40,08 |
| Impuesto sobre el Patrimonio de las Personas Físicas | 1.448 | 869 | 66,68 | 136 | 16.185 | -99,16 |
| Impuesto sobre Depósitos Bancarios | 0 | 0 | - | 0 | 0 | - |
| TOTAL | 818.097 | 2.355.482 | -65,27 | 3.921.331 | 6.560.065 | -40,22 |
| IMPUESTOS INDIRECTOS | | | | | | |
| Transmisiones Patrimoniales | 4.293.211 | 4.325.296 | -0,74 | 16.769.215 | 16.237.339 | 3,28 |
| Actos Jurídicos Documentados | 2.694.951 | 1.500.931 | 79,55 | 7.637.695 | 5.869.187 | 30,13 |
| Impuesto Actividades de Juego No Presenciales | 0 | 0 | - | 0 | 0 | - |
| Impuestos Ecológicos | 180.719 | 316.951 | -42,98 | 434.127 | 933.111 | -53,48 |
| Impuestos Extinguidos | 0 | 0 | - | 0 | 0 | - |
| Canon de Mejora | 0 | 0 | - | 0 | 0 | - |
| TOTAL | 7.168.880 | 6.143.177 | 16,70 | 24.841.036 | 23.039.637 | 7,82 |
| TASAS | | | | | | |
| Tasa Fiscal sobre el Juego | 266.205 | 319.159 | -16,59 | 3.212.844 | 3.136.646 | 2,43 |
| Tasas Consejerías y Agencias | 162.872 | 154.053 | 5,72 | 722.732 | 590.371 | 22,42 |
| TOTAL | 429.077 | 473.212 | -9,33 | 3.935.575 | 3.727.017 | 5,60 |
| TOTAL RECAUDACIÓN | 8.416.055 | 8.971.872 | -6,20 | 32.697.943 | 33.326.719 | -1,89 |

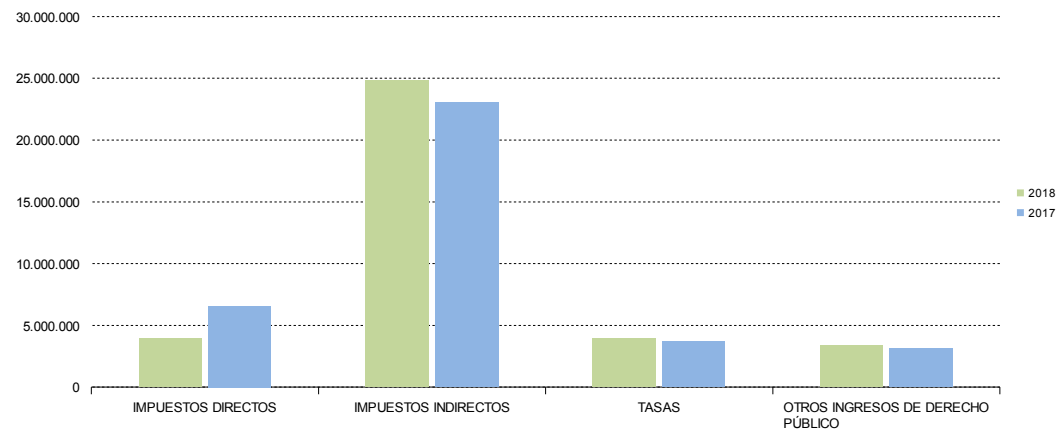
| | RECAUDACIÓN MENSUAL | | | RECAUDACIÓN ACUMULADA | | |
|------------------------------------------|---------------------|------------------|--------------|-----------------------|-------------------|--------------|
| | MAYO | | | MAYO | | |
| | 2018 | 2017 | % 18/17 | 2018 | 2017 | % 18/17 |
| OTROS INGRESOS DE DERECHO PÚBLICO | | | | | | |
| Otros Ingresos de Derecho Público | 893.793 | 454.532 | 96,64 | 3.356.362 | 3.110.261 | 7,91 |
| TOTAL RECAUDACIÓN | 9.309.848 | 9.426.404 | -1,24 | 36.054.304 | 36.436.980 | -1,05 |

Cifras en euros

Huelva. Recaudación mensual por conceptos



Huelva. Recaudación acumulada por conceptos



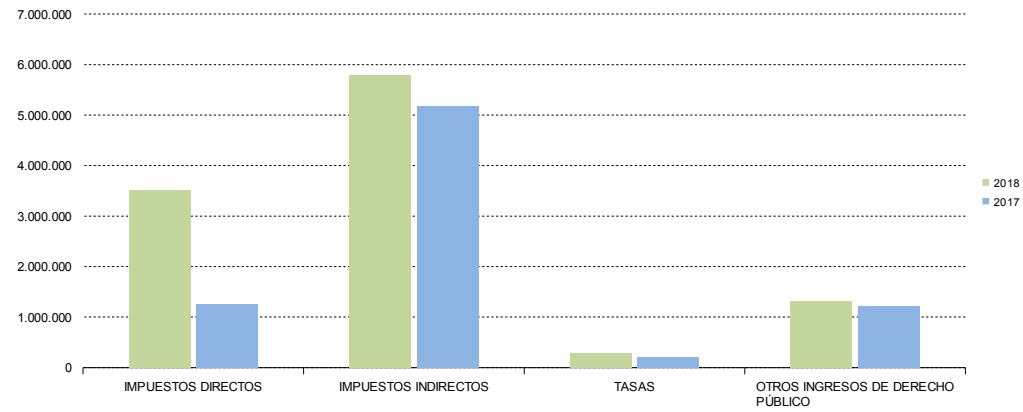
2.6. Jaén. Recaudación mensual 2018-2017

| | RECAUDACIÓN MENSUAL | | | RECAUDACIÓN ACUMULADA | | |
|------------------------------------------------------|---------------------|------------------|---------------|-----------------------|-------------------|---------------|
| | MAYO | | | MAYO | | |
| | 2018 | 2017 | % 18/17 | 2018 | 2017 | % 18/17 |
| IMPUESTOS DIRECTOS | | | | | | |
| Impuesto sobre Sucesiones y Donaciones | 3.505.895 | 1.246.387 | 181,28 | 9.829.619 | 11.990.393 | -18,02 |
| Impuesto sobre el Patrimonio de las Personas Físicas | 0 | 8.242 | -100,00 | 42.784 | 11.979 | 257,17 |
| Impuesto sobre Depósitos Bancarios | 0 | 0 | - | 0 | 0 | - |
| TOTAL | 3.505.895 | 1.254.629 | 179,44 | 9.872.403 | 12.002.371 | -17,75 |
| IMPUESTOS INDIRECTOS | | | | | | |
| Transmisiones Patrimoniales | 4.217.659 | 3.954.872 | 6,64 | 17.586.143 | 18.215.895 | -3,46 |
| Actos Jurídicos Documentados | 1.562.970 | 1.198.188 | 30,44 | 5.294.240 | 5.207.056 | 1,67 |
| Impuesto Actividades de Juego No Presenciales | 0 | 0 | - | 0 | 0 | - |
| Impuestos Ecológicos | 12.729 | 15.453 | -17,63 | 116.838 | 72.783 | 60,53 |
| Impuestos Extinguidos | 0 | 0 | - | 0 | 0 | - |
| Canon de Mejora | 0 | 0 | - | 0 | 0 | - |
| TOTAL | 5.793.359 | 5.168.512 | 12,09 | 22.997.221 | 23.495.733 | -2,12 |
| TASAS | | | | | | |
| Tasa Fiscal sobre el Juego | 14.439 | 12.886 | 12,05 | 1.971.044 | 2.567.764 | -23,24 |
| Tasas Consejerías y Agencias | 265.179 | 185.890 | 42,65 | 942.556 | 930.226 | 1,33 |
| TOTAL | 279.618 | 198.776 | 40,67 | 2.913.600 | 3.497.989 | -16,71 |
| TOTAL RECAUDACIÓN | 9.578.871 | 6.621.917 | 44,65 | 35.783.224 | 38.996.094 | -8,24 |

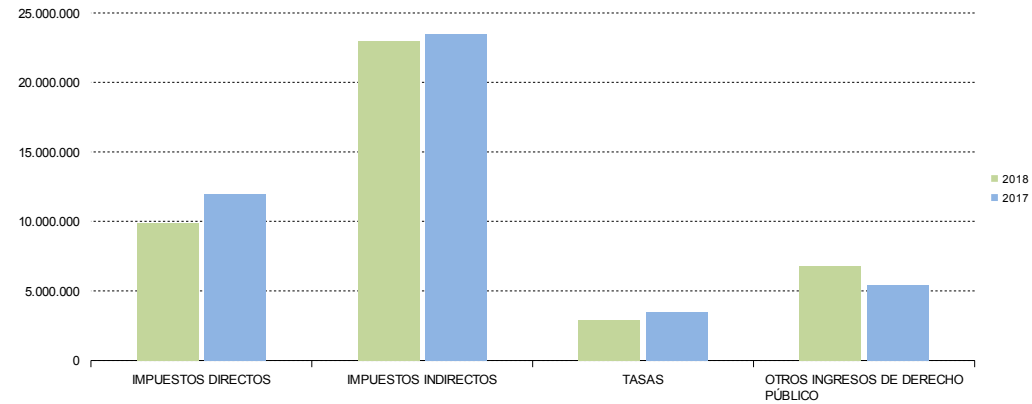
| | RECAUDACIÓN MENSUAL | | | RECAUDACIÓN ACUMULADA | | |
|------------------------------------------|---------------------|------------------|--------------|-----------------------|-------------------|--------------|
| | MAYO | | | MAYO | | |
| | 2018 | 2017 | % 18/17 | 2018 | 2017 | % 18/17 |
| OTROS INGRESOS DE DERECHO PÚBLICO | | | | | | |
| Otros Ingresos de Derecho Público | 1.309.340 | 1.224.349 | 6,94 | 6.815.761 | 5.423.355 | 25,67 |
| TOTAL RECAUDACIÓN | 10.888.211 | 7.846.266 | 38,77 | 42.598.985 | 44.419.449 | -4,10 |

Cifras en euros

Jaén. Recaudación mensual por conceptos



Jaén. Recaudación acumulada por conceptos



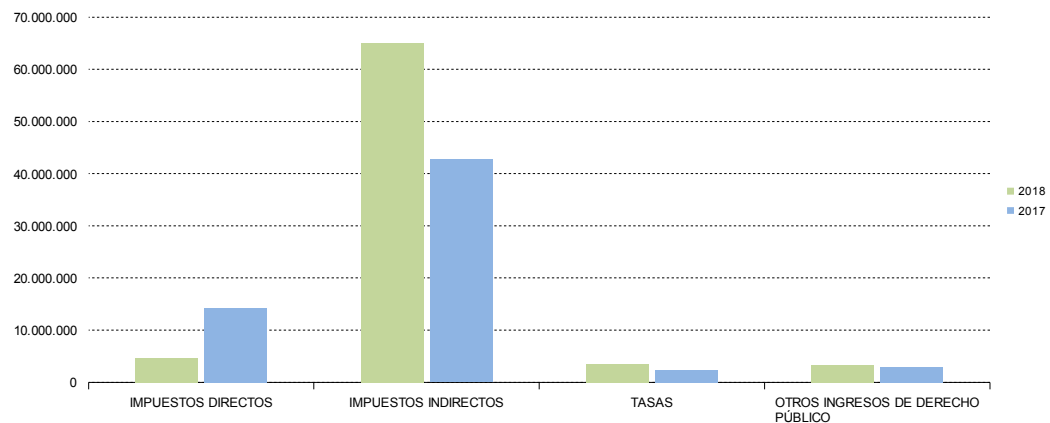
2.7. Málaga. Recaudación mensual 2018-2017

| | RECAUDACIÓN MENSUAL | | | RECAUDACIÓN ACUMULADA | | |
|------------------------------------------------------|---------------------|-------------------|---------------|-----------------------|--------------------|---------------|
| | MAYO | | | MAYO | | |
| | 2018 | 2017 | % 18/17 | 2018 | 2017 | % 18/17 |
| IMPUESTOS DIRECTOS | | | | | | |
| Impuesto sobre Sucesiones y Donaciones | 4.579.181 | 14.069.398 | -67,45 | 23.828.082 | 41.390.493 | -42,43 |
| Impuesto sobre el Patrimonio de las Personas Físicas | 57.575 | 150.357 | -61,71 | 652.023 | 1.120.290 | -41,80 |
| Impuesto sobre Depósitos Bancarios | 0 | 0 | - | 0 | 0 | - |
| TOTAL | 4.636.757 | 14.219.755 | -67,39 | 24.480.105 | 42.510.783 | -42,41 |
| IMPUESTOS INDIRECTOS | | | | | | |
| Transmisiones Patrimoniales | 45.964.710 | 31.419.421 | 46,29 | 180.400.484 | 154.145.152 | 17,03 |
| Actos Jurídicos Documentados | 19.117.654 | 11.287.231 | 69,37 | 66.176.377 | 44.953.772 | 47,21 |
| Impuesto Actividades de Juego No Presenciales | 0 | 0 | - | 0 | 0 | - |
| Impuestos Ecológicos | 42.416 | 40.385 | 5,03 | 140.399 | 106.237 | 32,16 |
| Impuestos Extinguidos | 0 | 0 | - | 0 | 0 | - |
| Canon de Mejora | 0 | 0 | - | 0 | 0 | - |
| TOTAL | 65.124.780 | 42.747.037 | 52,35 | 246.717.261 | 199.205.161 | 23,85 |
| TASAS | | | | | | |
| Tasa Fiscal sobre el Juego | 2.732.864 | 1.537.524 | 77,74 | 14.368.575 | 13.331.968 | 7,78 |
| Tasas Consejerías y Agencias | 692.713 | 817.360 | -15,25 | 1.840.200 | 2.112.370 | -12,88 |
| TOTAL | 3.425.576 | 2.354.884 | 45,47 | 16.208.775 | 15.444.338 | 4,95 |
| TOTAL RECAUDACIÓN | 73.187.113 | 59.321.676 | 23,37 | 287.406.142 | 257.160.282 | 11,76 |

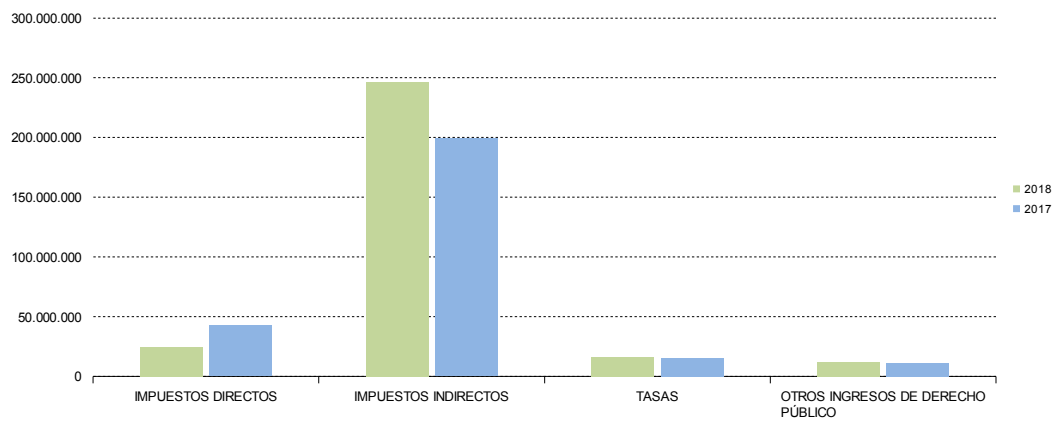
| | RECAUDACIÓN MENSUAL | | | RECAUDACIÓN ACUMULADA | | |
|------------------------------------------|---------------------|-------------------|--------------|-----------------------|--------------------|--------------|
| | MAYO | | | MAYO | | |
| | 2018 | 2017 | % 18/17 | 2018 | 2017 | % 18/17 |
| OTROS INGRESOS DE DERECHO PÚBLICO | | | | | | |
| Otros Ingresos de Derecho Público | 3.254.516 | 2.921.884 | 11,38 | 11.989.238 | 11.032.947 | 8,67 |
| TOTAL RECAUDACIÓN | 76.441.629 | 62.243.560 | 22,81 | 299.395.379 | 268.193.229 | 11,63 |

Cifras en euros

Málaga. Recaudación mensual por conceptos



Málaga. Recaudación acumulada por conceptos



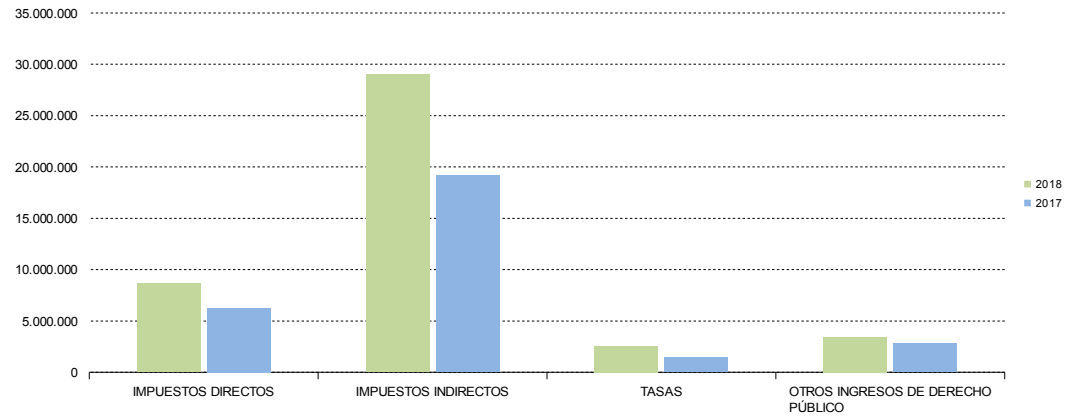
2.8. Sevilla. Recaudación mensual 2018-2017

| | RECAUDACIÓN MENSUAL | | | RECAUDACIÓN ACUMULADA | | |
|------------------------------------------------------|---------------------|-------------------|--------------|-----------------------|--------------------|--------------|
| | MAYO | | | MAYO | | |
| | 2018 | 2017 | % 18/17 | 2018 | 2017 | % 18/17 |
| IMPUESTOS DIRECTOS | | | | | | |
| Impuesto sobre Sucesiones y Donaciones | 8.547.507 | 6.218.974 | 37,44 | 31.716.260 | 27.663.938 | 14,65 |
| Impuesto sobre el Patrimonio de las Personas Físicas | 98.784 | 20.917 | 372,27 | 189.219 | 910.561 | -79,22 |
| Impuesto sobre Depósitos Bancarios | 0 | 0 | - | 0 | 0 | - |
| TOTAL | 8.646.291 | 6.239.891 | 38,56 | 31.905.479 | 28.574.499 | 11,66 |
| IMPUESTOS INDIRECTOS | | | | | | |
| Transmisiones Patrimoniales | 20.434.751 | 13.320.262 | 53,41 | 75.115.643 | 58.523.438 | 28,35 |
| Actos Jurídicos Documentados | 8.286.543 | 5.657.411 | 46,47 | 31.240.180 | 28.735.968 | 8,71 |
| Impuesto Actividades de Juego No Presenciales | 0 | 0 | - | 0 | 0 | - |
| Impuestos Ecológicos | 259.852 | 177.887 | 46,08 | 589.917 | 481.547 | 22,50 |
| Impuestos Extinguidos | 0 | 0 | - | 0 | 36.299 | -100,00 |
| Canon de Mejora | 0 | 0 | - | 0 | 0 | - |
| TOTAL | 28.981.146 | 19.155.560 | 51,29 | 106.945.740 | 87.777.253 | 21,84 |
| TASAS | | | | | | |
| Tasa Fiscal sobre el Juego | 865.547 | 702.782 | 23,16 | 11.549.673 | 9.956.858 | 16,00 |
| Tasas Consejerías y Agencias | 1.716.153 | 719.858 | 138,40 | 3.138.266 | 2.338.438 | 34,20 |
| TOTAL | 2.581.700 | 1.422.639 | 81,47 | 14.687.940 | 12.295.296 | 19,46 |
| TOTAL RECAUDACIÓN | 40.209.137 | 26.818.090 | 49,93 | 153.539.159 | 128.647.048 | 19,35 |

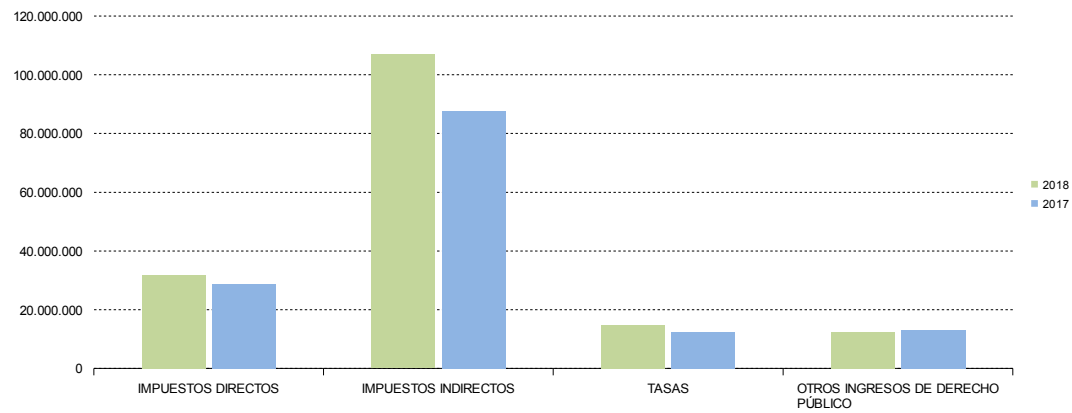
| | RECAUDACIÓN MENSUAL | | | RECAUDACIÓN ACUMULADA | | |
|------------------------------------------|---------------------|-------------------|--------------|-----------------------|--------------------|--------------|
| | MAYO | | | MAYO | | |
| | 2018 | 2017 | % 18/17 | 2018 | 2017 | % 18/17 |
| OTROS INGRESOS DE DERECHO PÚBLICO | | | | | | |
| Otros Ingresos de Derecho Público | 3.450.746 | 2.795.657 | 23,43 | 12.467.046 | 12.960.459 | -3,81 |
| TOTAL RECAUDACIÓN | 43.659.883 | 29.613.747 | 47,43 | 166.006.205 | 141.607.507 | 17,23 |

Cifras en euros

Sevilla. Recaudación mensual por conceptos



Sevilla. Recaudación acumulada por conceptos

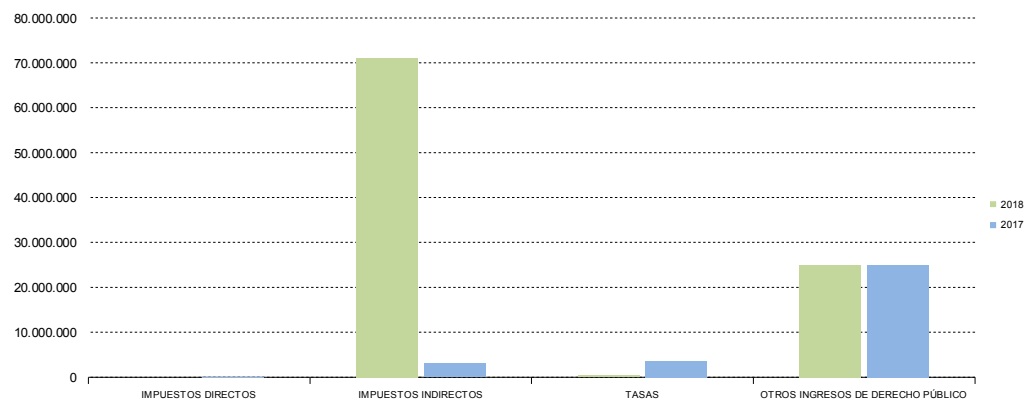


2.9. Servicios Centrales. Recaudación mensual 2018-2017

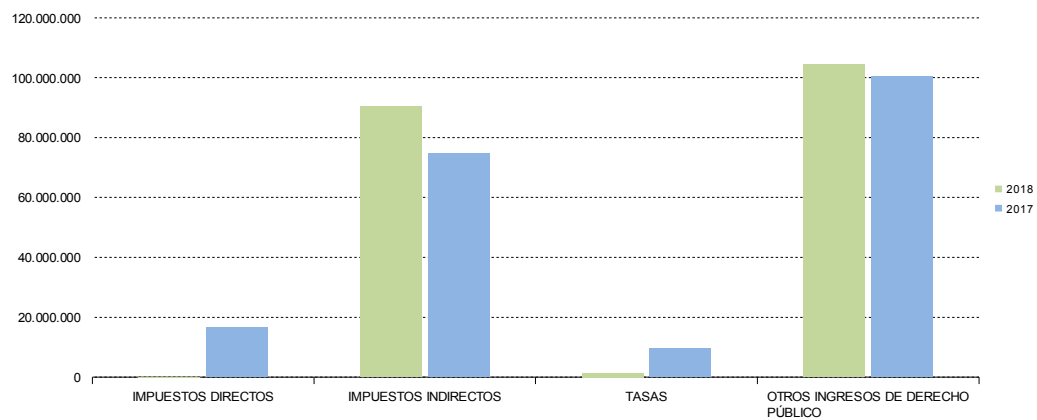
| | RECAUDACIÓN MENSUAL | | | RECAUDACIÓN ACUMULADA | | |
|------------------------------------------------------|---------------------|-------------------|----------------|-----------------------|--------------------|---------------|
| | MAYO | | | MAYO | | |
| | 2018 | 2017 | % 18/17 | 2018 | 2017 | % 18/17 |
| IMPUESTOS DIRECTOS | | | | | | |
| Impuesto sobre Sucesiones y Donaciones | 0 | 0 | - | 0 | 0 | - |
| Impuesto sobre el Patrimonio de las Personas Físicas | 0 | 0 | - | 0 | 0 | - |
| Impuesto sobre Depósitos Bancarios | 0 | 1.597 | -100,00 | 4.379 | 16.509.382 | -99,97 |
| TOTAL | 0 | 1.597 | -100,00 | 4.379 | 16.509.382 | -99,97 |
| IMPUESTOS INDIRECTOS | | | | | | |
| Transmisiones Patrimoniales | 2.850 | 0 | - | 14.020 | 10.272 | 36,49 |
| Actos Jurídicos Documentados | 233.685 | 0 | - | 1.311.895 | 766.705 | 71,11 |
| Impuesto Actividades de Juego No Presenciales | 12.283 | 2.024.776 | -99,39 | 6.719.836 | 4.674.762 | 43,75 |
| Impuestos Ecológicos | 0 | 0 | - | 0 | 0 | - |
| Impuestos Extinguidos | 0 | 0 | - | 0 | 0 | - |
| Canon de Mejora | 70.728.282 | 1.030.398 | - | 82.352.406 | 69.268.853 | 18,89 |
| TOTAL | 70.977.100 | 3.055.174 | - | 90.398.157 | 74.720.592 | 20,98 |
| TASAS | | | | | | |
| Tasa Fiscal sobre el Juego | 5.341 | 1.830 | 191,79 | 30.315 | 9.853 | 207,67 |
| Tasas Consejerías y Agencias | 315.869 | 3.583.968 | -91,19 | 1.370.485 | 9.630.691 | -85,77 |
| TOTAL | 321.210 | 3.585.798 | -91,04 | 1.400.799 | 9.640.544 | -85,47 |
| TOTAL RECAUDACIÓN | 71.298.311 | 6.642.569 | 973,35 | 91.803.336 | 100.870.518 | -8,99 |
| | | | | | | |
| | | | | | | |
| | | | | | | |
| | | | | | | |
| | | | | | | |
| OTROS INGRESOS DE DERECHO PÚBLICO | | | | | | |
| Otros Ingresos de Derecho Público | 25.003.211 | 24.997.882 | 0,02 | 104.466.257 | 100.496.884 | 3,95 |
| TOTAL RECAUDACIÓN | 96.301.521 | 31.640.452 | 204,36 | 196.269.592 | 201.367.401 | -2,53 |

Cifras en euros

Servicios Centrales. Recaudación mensual por conceptos



Servicios Centrales. Recaudación acumulada por conceptos



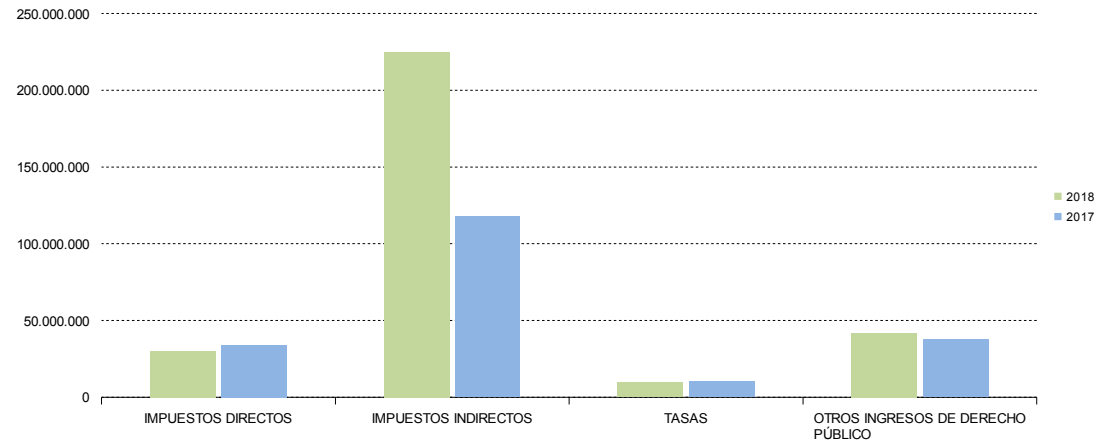
2.10. Recaudación total de los Tributos gestionados por la Junta de Andalucía, Agencias Administrativas y Agencias de Régimen Especial. Desglose por Conceptos

| | RECAUDACIÓN MENSUAL | | | RECAUDACIÓN ACUMULADA | | |
|------------------------------------------------------|---------------------|--------------------|---------------|-----------------------|--------------------|---------------|
| | MAYO | | | MAYO | | |
| | 2018 | 2017 | % 18/17 | 2018 | 2017 | % 18/17 |
| IMPUESTOS DIRECTOS | | | | | | |
| Impuesto sobre Sucesiones y Donaciones | 29.701.164 | 33.484.136 | -11,30 | 122.572.425 | 136.934.315 | -10,49 |
| Impuesto sobre el Patrimonio de las Personas Físicas | 314.844 | 289.120 | 8,90 | 1.202.082 | 2.504.559 | -52,00 |
| Impuesto sobre Depósitos Bancarios | 0 | 1.597 | -100,00 | 4.379 | 16.509.382 | -99,97 |
| TOTAL | 30.016.007 | 33.774.853 | -11,13 | 123.778.887 | 155.948.257 | -20,63 |
| IMPUESTOS INDIRECTOS | | | | | | |
| Transmisiones Patrimoniales | 114.494.228 | 82.675.175 | 38,49 | 443.324.659 | 378.858.899 | 17,02 |
| Actos Jurídicos Documentados | 38.899.439 | 30.919.360 | 25,81 | 162.344.919 | 139.106.971 | 16,71 |
| Impuesto Actividades de Juego No Presenciales | 12.283 | 2.024.776 | -99,39 | 6.719.836 | 4.674.762 | 43,75 |
| Impuestos Ecológicos | 943.588 | 878.436 | 7,42 | 2.975.709 | 3.327.450 | -10,57 |
| Impuestos Extinguidos | 0 | 0 | - | 0 | 73.496 | -100,00 |
| Canon de Mejora | 70.728.282 | 1.030.398 | - | 82.352.406 | 69.268.853 | 18,89 |
| TOTAL | 225.077.821 | 117.528.145 | 91,51 | 697.717.529 | 595.310.429 | 17,20 |
| TASAS | | | | | | |
| Tasa Fiscal sobre el Juego | 5.223.881 | 3.762.437 | 38,84 | 51.144.696 | 45.836.234 | 11,58 |
| Tasas Consejerías y Agencias | 4.533.021 | 6.464.908 | -29,88 | 12.882.835 | 19.953.075 | -35,43 |
| TOTAL | 9.756.902 | 10.227.345 | -4,60 | 64.027.532 | 65.789.309 | -2,68 |
| TOTAL RECAUDACIÓN | 264.850.730 | 161.530.343 | 63,96 | 885.523.947 | 817.047.996 | 8,38 |

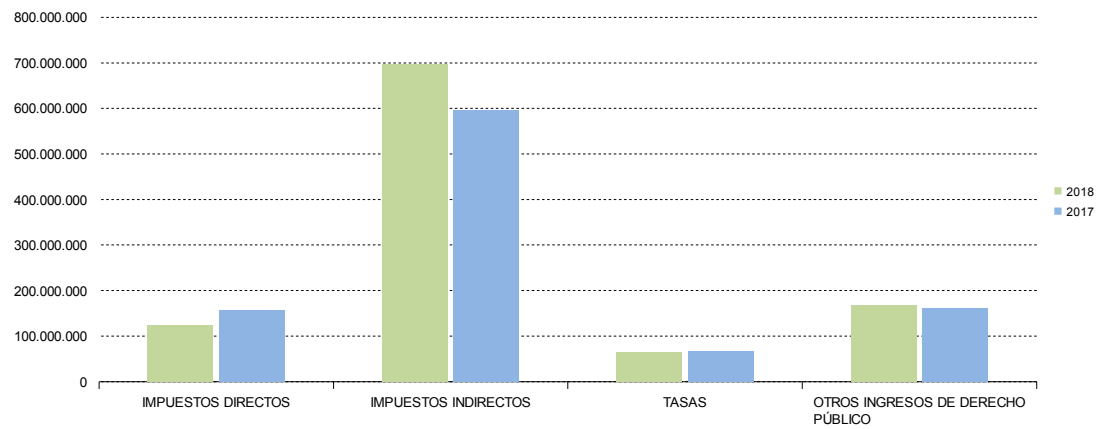
| | RECAUDACIÓN MENSUAL | | | RECAUDACIÓN ACUMULADA | | |
|------------------------------------------|---------------------|--------------------|--------------|-----------------------|--------------------|-------------|
| | MAYO | | | MAYO | | |
| | 2018 | 2017 | % 18/17 | 2018 | 2017 | % 18/17 |
| OTROS INGRESOS DE DERECHO PÚBLICO | | | | | | |
| Otros Ingresos de Derecho Público | 41.898.383 | 37.724.833 | 11,06 | 168.533.082 | 161.352.804 | 4,45 |
| TOTAL RECAUDACIÓN | 306.749.113 | 199.255.176 | 53,95 | 1.054.057.029 | 978.400.800 | 7,73 |

Cifras en euros

Total Andalucía. Recaudación mensual por conceptos



Total Andalucía. Recaudación acumulada por conceptos



3.1. Tasas y Otros Ingresos de Derecho Público distribuidos por Consejerías, Agencias Administrativas y Agencias de Régimen Especial

| | RECAUDACIÓN MENSUAL | | | RECAUDACIÓN ACUMULADA | | |
|----------------------------------------------------------------|---------------------|-------------------|--------------|-----------------------|--------------------|-------------|
| | MAYO | | | MAYO | | |
| | 2.018 | 2.017 | % 18/17 | 2018 | 2017 | % 18/17 |
| Presidencia y Administración Local | 97.386 | 135.310 | -28,03 | 487.480 | 615.194 | -20,76 |
| Parlamento de Andalucía | 0 | 0 | - | 0 | 0 | - |
| Deuda Pública | 0 | 0 | - | 0 | 0 | - |
| Cámara de Cuentas | 0 | 0 | - | 0 | 0 | - |
| Consejo Consultivo de Andalucía | 0 | 0 | - | 0 | 0 | - |
| Consejo Audiovisual de Andalucía | 0 | 0 | - | 0 | 0 | - |
| Consejo de la Transparencia y Protección de Datos de Andalucía | 0 | 0 | - | 0 | 0 | - |
| Consejería de Economía y Conocimiento | 3 | 0 | - | 5 | -1.596 | 100,31 |
| I. Estadística y Cartografía Andalucía | 5.133 | 922 | 456,82 | 10.665 | 1.523 | 600,47 |
| Agencia de Defensa de la Competencia | 21.378 | 3.618 | 490,88 | 131.359 | -44.553 | 394,84 |
| Consejería de Hacienda y Administración Pública | 18.241.621 | 13.440.985 | 35,72 | 127.398.260 | 109.697.353 | 16,14 |
| Instituto Andaluz Adm. Pública | 15.411 | 1.050 | - | 164.303 | 763.741 | -78,49 |
| Agencia Tributaria de Andalucía | 707 | 0 | - | 707 | 0 | - |
| Consejería de Educación | 3.295.023 | 1.771.223 | 86,03 | 7.186.556 | 5.934.453 | 21,10 |
| Agencia Andaluza de Evaluación Educativa | 0 | 0 | - | 1 | 0 | - |
| Instituto Andaluz de Enseñanzas Artísticas Superiores | 0 | 0 | - | 0 | 0 | - |
| Consejería de Salud | 79.857 | 60.009 | 33,07 | 303.536 | 308.826 | -1,71 |
| Servicio Andaluz de Salud | 23.463.588 | 21.266.397 | 10,33 | 67.601.265 | 78.066.689 | -13,41 |
| Consejería Igualdad y Políticas Sociales | 797.190 | 684.289 | 16,50 | 3.197.343 | 3.068.330 | 4,20 |
| Instituto Andaluz de la Mujer | 56.085 | 7.454 | 652,46 | 99.157 | 173.319 | -42,79 |
| Instituto Andaluz de la Juventud | 23.730 | 40.867 | -41,93 | 94.266 | 113.636 | -17,05 |
| Consejería de Justicia e Interior | 19.974 | 14.950 | 33,60 | 73.415 | 47.061 | 56,00 |
| Consejería de Empleo, Empresa y Comercio | 260.151 | 11.499 | - | 1.086.162 | 828.373 | 31,12 |
| I.A. Prevención Riesgos Laborales | 611.005 | 0 | - | 2.155.651 | 1.358.009 | 58,74 |
| Servicio Andaluz de Empleo | 391.453 | 0 | - | 2.651.114 | 2.854.892 | -7,14 |
| Consejería de Fomento y Vivienda | 600.421 | 134.857 | 345,23 | 1.991.873 | 1.755.552 | 13,46 |
| Consejería de Turismo y Deporte | 136.394 | 388.922 | -64,93 | 333.008 | 198.340 | 67,90 |
| Consejería de Cultura | 17.642 | 66.806 | -73,59 | 67.305 | 69.287 | -2,86 |
| Patronato la Alhambra y Generalife | 2.422.647 | 0 | - | 12.816.354 | 8.965.764 | 42,95 |
| Centro Andaluz Arte Contemporáneo | 9.566 | 0 | - | 24.839 | 13.461 | 84,53 |
| Consejería Agric. Pesca y Des. Rural | 122.736 | 108.119 | 13,52 | 620.033 | 727.514 | -14,77 |
| I.A.I.F.A.P.A.P.E* | 63.103 | 57.739 | 9,29 | 491.193 | 310.022 | 58,44 |
| Agencia Gestión Agraria Pesquera Andalucía | 166.545 | 6.116 | - | 203.632 | 25.824 | 688,54 |
| Consejería Medio Amb. Y Ord. Terr. | 726.451 | 4.173.342 | -82,59 | 3.350.805 | 11.291.099 | -70,32 |
| Fondo Andaluz de Garantía Agraria | 10.083 | 0 | - | 20.329 | 0 | - |
| Total Recaudación | 51.655.284 | 42.374.474 | 21,90 | 232.560.614 | 227.142.113 | 2,39 |

* Instituto Andaluz de Investigación y Formación Agraria, Pesquera, Alimentaria y de la Producción Ecológica

3.2. Tasas 2018-2017

| | RECAUDACIÓN MENSUAL | | | RECAUDACIÓN ACUMULADA | | |
|----------------------------------------------------------------|---------------------|-------------------|--------------|-----------------------|-------------------|--------------|
| | MAYO | | | MAYO | | |
| | 2018 | 2017 | % 18/17 | 2018 | 2017 | % 18/17 |
| Presidencia y Administración Local | 97.415 | 135.261 | -27,98 | 487.155 | 615.130 | -20,80 |
| Parlamento de Andalucía | 0 | 0 | - | 0 | 0 | - |
| Deuda Pública | 0 | 0 | - | 0 | 0 | - |
| Cámara de Cuentas | 0 | 0 | - | 0 | 0 | - |
| Consejo Consultivo de Andalucía | 0 | 0 | - | 0 | 0 | - |
| Consejo Audiovisual de Andalucía | 0 | 0 | - | 0 | 0 | - |
| Consejo de la Transparencia y Protección de Datos de Andalucía | 0 | 0 | - | 0 | 0 | - |
| Consejería de Economía y Conocimiento | 0 | 0 | - | 0 | 0 | - |
| I. Estadística y Cartografía Andalucía | 0 | 443 | -100,00 | 53 | 1.044 | -94,95 |
| Agencia de Defensa de la Competencia | 0 | 0 | - | 0 | 0 | - |
| Consejería de Hacienda y Administración Pública | 5.406.104 | 3.929.468 | 37,58 | 52.037.229 | 46.597.022 | 11,68 |
| Instituto Andaluz Adm. Pública | 13.800 | 421 | - | 162.153 | 759.828 | -78,66 |
| Agencia Tributaria de Andalucía | 0 | 0 | - | 0 | 0 | - |
| Consejería de Educación | 2.054.058 | 1.007.976 | 103,78 | 2.903.618 | 1.996.041 | 45,47 |
| Agencia Andaluza de Evaluación Educativa | 0 | 0 | - | 0 | 0 | - |
| Instituto Andaluz de Enseñanzas Artísticas Superiores | 0 | 0 | - | 0 | 0 | - |
| Consejería de Salud | 79.857 | 59.975 | 33,15 | 303.514 | 308.782 | -1,71 |
| Servicio Andaluz de Salud | 472.781 | 291.542 | 62,17 | 1.318.125 | 1.127.040 | 16,95 |
| Consejería Igualdad y Políticas Sociales | 0 | 0 | - | 0 | 0 | - |
| Instituto Andaluz de la Mujer | 0 | 0 | - | 0 | 0 | - |
| Instituto Andaluz de la Juventud | 0 | 0 | - | 0 | 0 | - |
| Consejería de Justicia e Interior | 2.228 | 4.784 | -53,42 | 10.588 | 9.761 | 8,46 |
| Consejería de Empleo, Empresa y Comercio | 101.482 | 1.524 | - | 640.984 | 422.219 | 51,81 |
| I.A. Prevención Riesgos Laborales | 0 | 0 | - | 0 | 0 | - |
| Servicio Andaluz de Empleo | 0 | 0 | - | 0 | 0 | - |
| Consejería de Fomento y Vivienda | 600.415 | 73.237 | 719,83 | 1.991.351 | 1.749.012 | 13,86 |
| Consejería de Turismo y Deporte | 67.366 | 387.571 | -82,62 | 154.038 | 153.991 | 0,03 |
| Consejería de Cultura | 6.946 | 48.575 | -85,70 | 24.378 | 24.253 | 0,52 |
| Patronato la Alhambra y Generalife | 0 | 0 | - | 0 | 0 | - |
| Centro Andaluz Arte Contemporáneo | 0 | 0 | - | 0 | 0 | - |
| Consejería Agríc. Pesca y Des. Rural | 122.726 | 108.102 | 13,53 | 619.981 | 709.152 | -12,57 |
| I.A.I.F.A.P.A.P.E* | 5.272 | 5.123 | 2,90 | 23.559 | 24.935 | -5,52 |
| Agencia Gestión Agraria Pesquera Andalucía | 0 | 0 | - | 0 | 0 | - |
| Consejería Medio Amb. Y Ord. Terr. | 726.451 | 4.173.342 | -82,59 | 3.350.805 | 11.291.099 | -70,32 |
| Fondo Andaluz de Garantía Agraria | 0 | 0 | - | 0 | 0 | - |
| Total Recaudación | 9.756.902 | 10.227.345 | -4,60 | 64.027.532 | 65.789.309 | -2,68 |

* Instituto Andaluz de Investigación y Formación Agraria, Pesquera, Alimentaria y de la Producción Ecológica

3.3. Otros Ingresos de Derecho Público 2018-2017

| | RECAUDACIÓN MENSUAL | | | RECAUDACIÓN ACUMULADA | | |
|----------------------------------------------------------------|---------------------|-------------------|--------------|-----------------------|--------------------|-------------|
| | MAYO | | | MAYO | | |
| | 2018 | 2017 | % 18/17 | 2018 | 2017 | % 18/17 |
| Presidencia y Administración Local | -29 | 49 | -158,96 | 325 | 63 | 413,41 |
| Parlamento de Andalucía | 0 | 0 | - | 0 | 0 | - |
| Deuda Pública | 0 | 0 | - | 0 | 0 | - |
| Cámara de Cuentas | 0 | 0 | - | 0 | 0 | - |
| Consejo Consultivo de Andalucía | 0 | 0 | - | 0 | 0 | - |
| Consejo Audiovisual de Andalucía | 0 | 0 | - | 0 | 0 | - |
| Consejo de la Transparencia y Protección de Datos de Andalucía | 0 | 0 | - | 0 | 0 | - |
| Consejería de Economía y Conocimiento | 3 | 0 | - | 5 | -1.596 | 100,31 |
| I. Estadística y Cartografía Andalucía | 5.133 | 479 | 972,48 | 10.613 | 479 | - |
| Agencia de Defensa de la Competencia | 21.378 | 3.618 | 490,88 | 131.359 | -44.553 | 394,84 |
| Consejería de Hacienda y Administración Pública | 12.835.517 | 9.511.517 | 34,95 | 75.361.030 | 63.100.332 | 19,43 |
| Instituto Andaluz Adm. Pública | 1.611 | 629 | 156,19 | 2.150 | 3.913 | -45,06 |
| Agencia Tributaria de Andalucía | 707 | 0 | - | 707 | 0 | - |
| Consejería de Educación | 1.240.965 | 763.246 | 62,59 | 4.282.938 | 3.938.411 | 8,75 |
| Agencia Andaluza de Evaluación Educativa | 0 | 0 | - | 1 | 0 | - |
| Instituto Andaluz de Enseñanzas Artísticas Superiores | 0 | 0 | - | 0 | 0 | - |
| Consejería de Salud | 0 | 35 | -100,00 | 22 | 45 | -51,74 |
| Servicio Andaluz de Salud | 22.990.807 | 20.974.855 | 9,61 | 66.283.140 | 76.939.649 | -13,85 |
| Consejería Igualdad y Políticas Sociales | 797.190 | 684.289 | 16,50 | 3.197.343 | 3.068.330 | 4,20 |
| Instituto Andaluz de la Mujer | 56.085 | 7.454 | 652,46 | 99.157 | 173.319 | -42,79 |
| Instituto Andaluz de la Juventud | 23.730 | 40.867 | -41,93 | 94.266 | 113.636 | -17,05 |
| Consejería de Justicia e Interior | 17.745 | 10.166 | 74,56 | 62.827 | 37.300 | 68,44 |
| Consejería de Empleo, Empresa y Comercio | 158.669 | 9.975 | - | 445.178 | 406.154 | 9,61 |
| I.A. Prevención Riesgos Laborales | 611.005 | 0 | - | 2.155.651 | 1.358.009 | 58,74 |
| Servicio Andaluz de Empleo | 391.453 | 0 | - | 2.651.114 | 2.854.892 | -7,14 |
| Consejería de Fomento y Vivienda | 6 | 61.620 | -99,99 | 522 | 6.540 | -92,02 |
| Consejería de Turismo y Deporte | 69.028 | 1.351 | - | 178.970 | 44.349 | 303,55 |
| Consejería de Cultura | 10.696 | 18.230 | -41,33 | 42.927 | 45.034 | -4,68 |
| Patronato la Alhambra y Generalife | 2.422.647 | 0 | - | 12.816.354 | 8.965.764 | 42,95 |
| Centro Andaluz Arte Contemporáneo | 9.566 | 0 | - | 24.839 | 13.461 | 84,53 |
| Consejería Agric. Pesca y Des. Rural | 10 | 17 | -41,55 | 52 | 18.362 | -99,72 |
| I.A.I.F.A.P.A.P.E* | 57.831 | 52.616 | 9,91 | 467.634 | 285.087 | 64,03 |
| Agencia Gestión Agraria Pesquera Andalucía | 166.545 | 6.116 | - | 203.632 | 25.824 | 688,54 |
| Consejería Medio Amb. Y Ord. Terr. | 0 | 0 | - | 0 | 0 | - |
| Fondo Andaluz de Garantía Agraria | 10.083 | 0 | - | 20.329 | 0 | - |
| Total Recaudación | 41.898.383 | 32.147.130 | 30,33 | 168.533.082 | 161.352.804 | 4,45 |

* Instituto Andaluz de Investigación y Formación Agraria, Pesquera, Alimentaria y de la Producción Ecológica