

INTRODUCCIÓN

El objetivo de la Estadística de Recaudación Tributaria es ofrecer información sobre los ingresos tributarios que nutren los presupuestos de la Junta de Andalucía, sus Agencias Administrativas y Agencias de Régimen Especial, mostrando la estructura de la recaudación, la procedencia y cuantía de la misma, y su evolución a lo largo del tiempo.

La periodicidad de su publicación es mensual, proporcionando en los distintos apartados tablas resúmenes de los ingresos en caja bajo distintas ópticas, tanto del mes de referencia como de los acumulados desde el 1 de enero hasta esa fecha y efectuando su comparativa con el mismo período del año anterior.

El concepto de caja utilizado es el de recaudación líquida aplicada. Siendo la recaudación aplicada una medida de ingresos cuyo criterio de registro es el momento de aplicación al presupuesto, incluyendo ingresos devengados en el presupuesto corriente o en ejercicios cerrados.

La estadística contempla toda la recaudación aplicable a los capítulos 1, 2 y 3 del presupuesto, procedente de figuras tributarias, gestionadas bien por la Comunidad Autónoma o bien por la Administración del Estado y de otros ingresos de derecho público.

La información se clasifica en tres bloques:

En el primero se muestran los resúmenes por conceptos presupuestarios de la recaudación de todos los recursos tributarios y se efectúa su diferenciación según se trate de figuras tributarias propias, cedidas de gestión propia o cedidas gestionadas por el Estado.

En el segundo de los bloques se ofrecen los resúmenes provinciales de los ingresos por tributos gestionados por la Comunidad Autónoma.

Y el tercero se centra específicamente en la recaudación de las Tasas y Otros Ingresos de Derecho Público desglosada por Secciones Presupuestarias, Consejerías, Agencias Administrativas y Agencias de Régimen Especial.

La fuente de datos es el sistema GIRO. Para la confección de este boletín los datos se han extraído a 30 de agosto de 2018.

Para una mejor comprensión de los datos, se incluyen algunas representaciones gráficas que ayudarán a interpretarlos.

INDICE

1. Recaudación Tributaria de la Junta de Andalucía, Agencias Administrativas y Agencias de Régimen Especial

- 1.1. Recaudación Tributaria Homogénea de la Junta de Andalucía, Agencias Administrativas y Agencias de Régimen Especial
- 1.2. Recaudación Tributaria de la Junta de Andalucía y sus Agencias Administrativas y Agencias de Régimen Especial
- 1.3. Detalle de la recaudación por las diferentes figuras tributarias propias
- 1.4. Detalle de la recaudación por las diferentes figuras tributarias cedidas de gestión propia
- 1.5. Detalle de los ingresos por las diferentes figuras tributarias cedidas gestionadas por el Estado sujetas a liquidación
 - 1.5.1. Recaudación de las entregas a cuenta
 - 1.5.2. Recaudación por liquidaciones de años anteriores
- 1.6. Detalle de la recaudación por las diferentes figuras tributarias cedidas gestionadas por el Estado. Entregas a cuenta del ejercicio corriente y Liquidación
- 1.7. Detalle de la Recaudación de las diferentes figuras tributarias cedidas gestionadas por el Estado no sujetas a Liquidación
- 1.8. Recaudación mensual Homogénea por capítulos. Serie temporal 2018-2017
- 1.9. Recaudación mensual por capítulos. Serie temporal 2018-2017

2. Recaudación Provincial de los Tributos gestionados por la Junta de Andalucía, Agencias Administrativas y Agencias de Régimen Especial. Desglose por Conceptos

- 2.1. Almería. Recaudación mensual 2018-2017
- 2.2. Cádiz. Recaudación mensual 2018-2017
- 2.3. Córdoba. Recaudación mensual 2018-2017
- 2.4. Granada. Recaudación mensual 2018-2017
- 2.5. Huelva. Recaudación mensual 2018-2017
- 2.6. Jaén. Recaudación mensual 2018-2017
- 2.7. Málaga. Recaudación mensual 2018-2017
- 2.8. Sevilla. Recaudación mensual 2018-2017
- 2.9. Servicios Centrales. Recaudación mensual 2018-2017
- 2.10. Total Andalucía. Recaudación mensual 2018-2017

3. Tasas y Otros Ingresos de Derecho Público distribuidos por Consejerías, Agencias Administrativas y Agencias de Régimen Especial

- 3.1. Tasas y Otros Ingresos de Derecho Público distribuidos por Consejerías, Agencias Administrativas y Agencias de Régimen Especial
- 3.2. Tasas 2018-2017
- 3.3. Otros Ingresos de Derecho Público 2018-2017

1.1.Recaudación Tributaria Homogénea de la Junta de Andalucía y sus Agencias Administrativas *

	RECAUDACIÓN MENSUAL			RECAUDACIÓN ACUMULADA		
	JULIO			JULIO		
	2018	2017	% 18/17	2018	2017	% 18/17
IMPUESTOS DIRECTOS						
Impuesto sobre Sucesiones y Donaciones	18.446.324	29.540.984	-37,56	168.356.558	205.182.726	-17,95
Impuesto s/ Patrimonio de las Personas Físicas	107.895	1.483.825	-92,73	1.343.078	4.623.486	-70,95
Impuesto sobre Depósitos Bancarios	0	710.659	-100,00	4.379	17.225.554	-99,97
Tarifa Autonómica del IRPF	401.549.132	398.318.659	0,81	2.663.675.742	2.633.414.964	1,15
TOTAL	420.103.351	430.054.127	-2,31	2.833.379.757	2.860.446.730	-0,95
IMPUESTOS INDIRECTOS						
Transmisiones Patrimoniales	87.159.679	98.690.614	-11,68	624.191.184	560.642.795	11,33
Actos Jurídicos Documentados	30.219.607	31.045.707	-2,66	229.658.748	199.099.446	15,35
Impuesto Actividades de Juego No Presenciales	0	3.594.969	-100,00	13.035.499	9.650.179	35,08
Impuesto Valor Añadido	529.467.953	513.647.737	3,08	3.361.090.017	3.186.111.497	5,49
Impuestos Especiales de Fabricación	191.623.438	181.250.983	5,72	1.270.251.728	1.237.160.627	2,67
Impuesto s/ Determinados Medios de Transporte	6.692.617	4.890.636	36,85	36.648.787	29.659.263	23,57
Impuesto sobre Hidrocarburos. Tipo autonómico	19.847.194	19.928.191	-0,41	130.781.574	130.580.443	0,15
Impuestos Ecológicos	112.335	201.580	-44,27	3.322.669	3.693.621	-10,04
Impuestos Extinguidos	0	0	-	0	73.496	-100,00
Canon de Mejora	1.012.377	1.022.893	-1,03	83.878.500	70.608.400	18,79
TOTAL	866.135.198	854.273.310	1,39	5.752.858.706	5.427.279.767	6,00
TASAS						
Tasa Fiscal sobre el Juego	25.711.986	24.892.576	3,29	80.816.132	74.318.639	8,74
Tasas Consejerías y Agencias	7.063.608	4.785.995	47,59	22.141.560	27.156.584	-18,47
TOTAL	32.775.594	29.678.571	10,44	102.957.692	101.475.223	1,46
TOTAL RECAUDACIÓN	1.319.014.144	1.314.006.008	0,38	8.689.196.156	8.389.201.721	3,58


Cifras en euros

*Nota: sin considerar las cantidades correspondientes a liquidaciones de ejercicios anteriores por las diferentes figuras tributarias cedidas gestionadas por el Estado

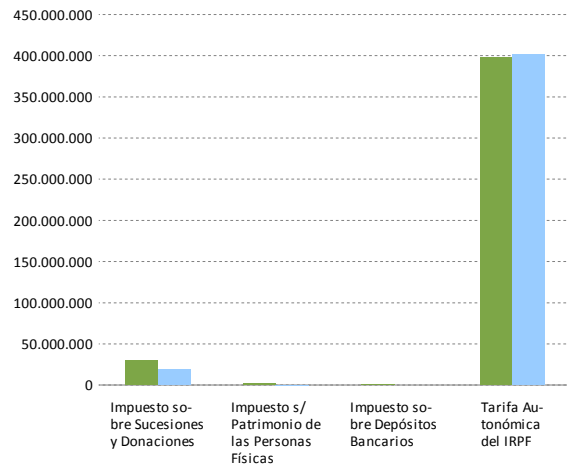
	RECAUDACIÓN MENSUAL			RECAUDACIÓN ACUMULADA		
	JULIO			JULIO		
	2018	2017	% 18/17	2018	2017	% 18/17
OTROS INGRESOS DE DERECHO PÚBLICO						
Otros Ingresos de Derecho Público	302.607.907	27.596.563	996,54	507.206.813	216.574.267	134,20
TOTAL RECAUDACIÓN	1.621.622.051	1.341.602.570	20,87	9.196.402.969	8.605.775.987	6,86

Cifras en euros

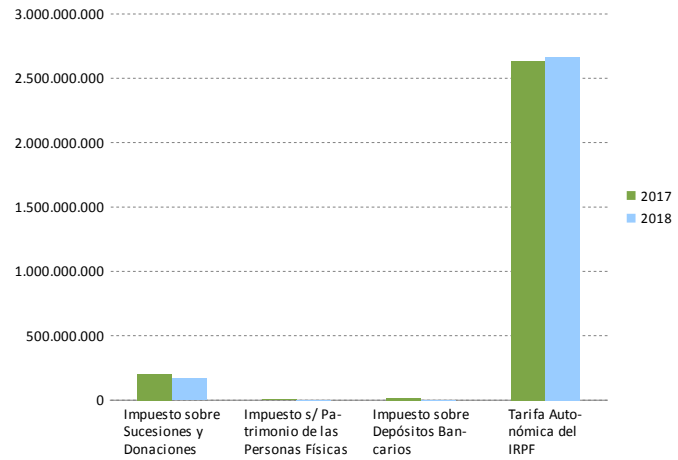
Recaudación Tributaria Mensual



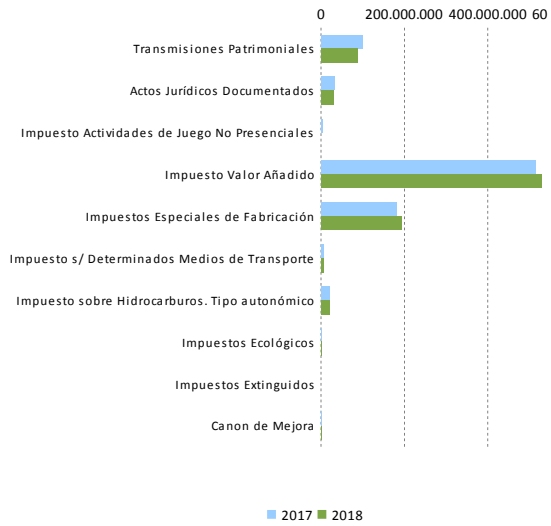
Impuestos Directos. Recaudación Mensual



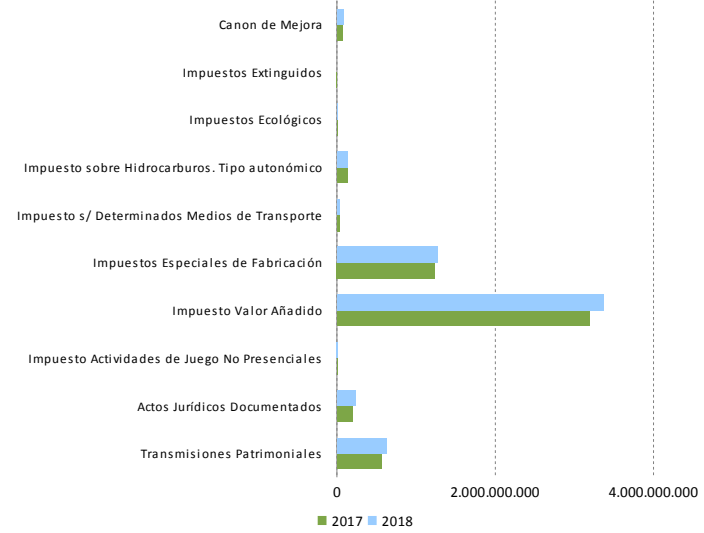
Impuestos Directos. Recaudación Acumulada



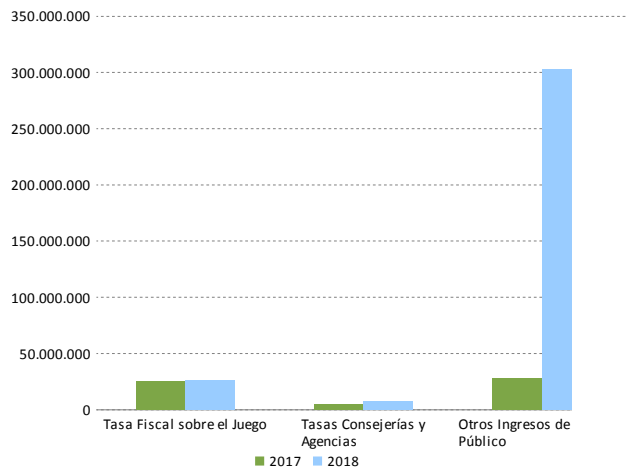
Impuestos Indirectos. Recaudación Men



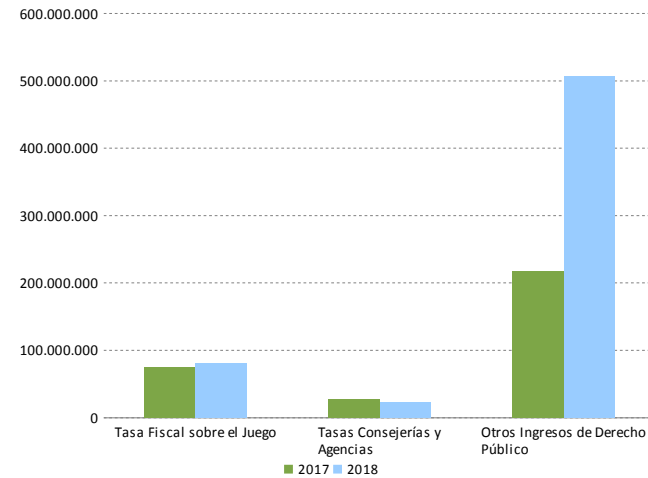
Impuestos Indirectos. Recaudación Acumulada



Tasas y otros Ingresos de Derecho Público. Recaudación Mensual



Tasas y otros Ingresos de Derecho Público. Recaudación Acumulada



1.2. Recaudación Tributaria de la Junta de Andalucía y sus Agencias Administrativas **

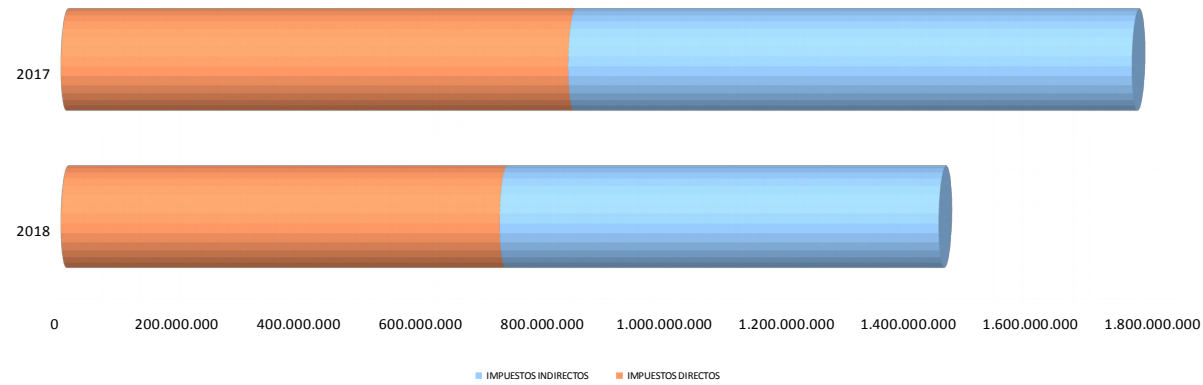
	RECAUDACIÓN MENSUAL			RECAUDACIÓN ACUMULADA		
	JULIO			JULIO		
	2018	2017	% 18/17	2018	2017	% 18/17
IMPUESTOS DIRECTOS						
Impuesto sobre Sucesiones y Donaciones	18.446.324	29.540.984	-37,56	168.356.558	205.182.726	-17,95
Impuesto s/ Patrimonio de las Personas Físicas	107.895	1.483.825	-92,73	1.343.078	4.623.486	-70,95
Impuesto sobre Depósitos Bancarios	0	710.659	-100,00	4.379	17.225.554	-99,97
Tarifa Autonómica del IRPF	700.184.593	799.474.480	-12,42	2.953.143.598	3.025.403.180	-2,39
TOTAL	718.738.813	831.209.947	-13,53	3.122.847.614	3.252.434.946	-3,98
IMPUESTOS INDIRECTOS						
Transmisiones Patrimoniales	87.159.679	98.690.614	-11,68	624.191.184	560.642.795	11,33
Actos Jurídicos Documentados	30.219.607	31.045.707	-2,66	229.658.748	199.099.446	15,35
Impuesto Actividades de Juego No Presenciales	0	3.594.969	-100,00	13.035.499	9.650.179	35,08
Impuesto Valor Añadido	366.589.070	540.802.887	-32,21	3.170.650.555	3.185.706.068	-0,47
Impuestos Especiales de Fabricación	207.741.893	223.262.491	-6,95	1.285.213.850	1.278.015.803	0,56
Impuesto s/ Determinados Medios de Transporte	6.692.617	4.890.636	36,85	36.648.787	29.659.263	23,57
Impuesto sobre Hidrocarburos. Tipo autonómico	19.847.194	19.928.191	-0,41	130.781.574	130.580.443	0,15
Impuestos Ecológicos	112.335	201.580	-44,27	3.322.669	3.693.621	-10,04
Impuestos Extinguidos	0	0	-	0	73.496	-100,00
Canon de Mejora	1.012.377	1.022.893	-1,03	83.878.500	70.608.400	18,79
TOTAL	719.374.770	923.439.969	-22,10	5.577.381.366	5.467.729.514	2,01
TASAS Y OTROS INGRESOS DE DERECHO PÚBLICO						
Tasa Fiscal sobre el Juego	25.711.986	24.892.576	3,29	80.816.132	74.318.639	8,74
Tasas Consejerías y Agencias	7.063.608	4.785.995	47,59	22.141.560	27.156.584	-18,47
TOTAL	32.775.594	29.678.571	10,44	102.957.692	101.475.223	1,46
TOTAL RECAUDACIÓN	1.470.889.177	1.784.328.488	-17,57	8.803.186.672	8.821.639.684	-0,21

	RECAUDACIÓN MENSUAL			RECAUDACIÓN ACUMULADA		
	JULIO			JULIO		
	2018	2017	% 18/17	2018	2017	% 18/17
OTROS INGRESOS DE DERECHO PÚBLICO						
Otros Ingresos de Derecho Público	302.607.907	27.596.563	996,54	507.206.813	216.574.267	134,20
TOTAL RECAUDACIÓN	1.773.497.084	1.811.925.050	-2,12	9.310.393.485	9.038.213.950	3,01

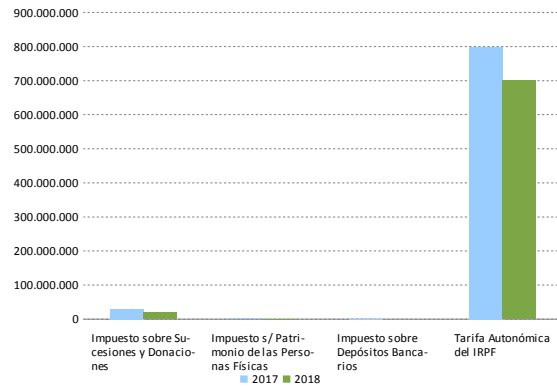
Cifras en euros

**Nota: incluidas las cantidades correspondientes a liquidaciones de ejercicios anteriores por las diferentes figuras tributarias cedidas gestionadas por el Estado

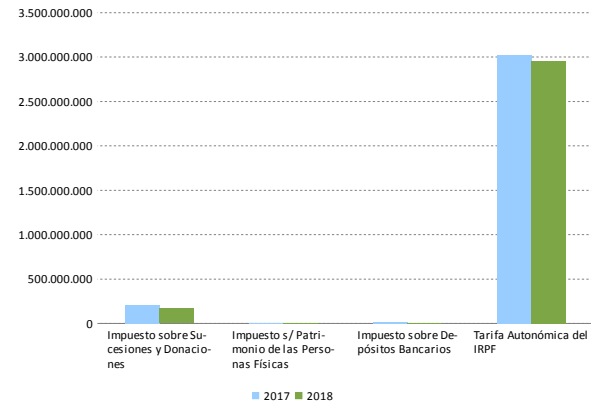
Recaudación Tributaria y liquidaciones años anteriores



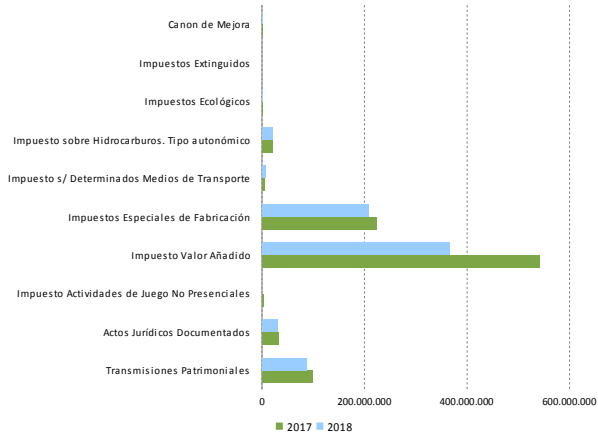
Impuestos Directos. Recaudación Mensual y liquidaciones años anteriores



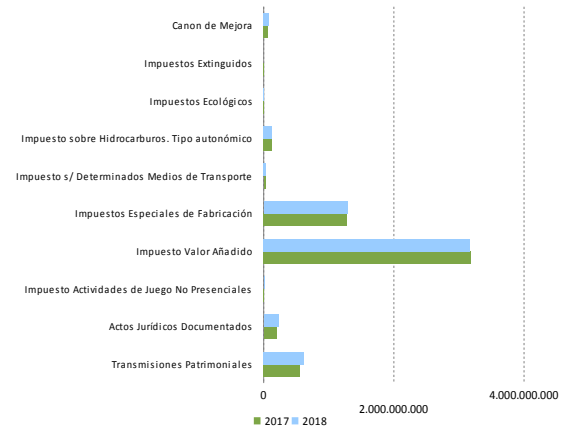
Impuestos Directos. Recaudación Acumulada y liquidaciones años anteriores



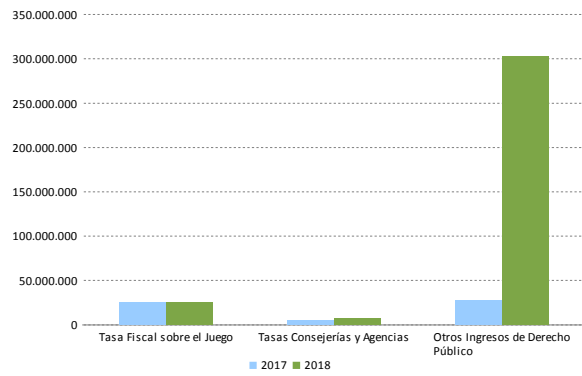
Impuestos Indirectos. Recaudación Mensual y liquidaciones años anteriores



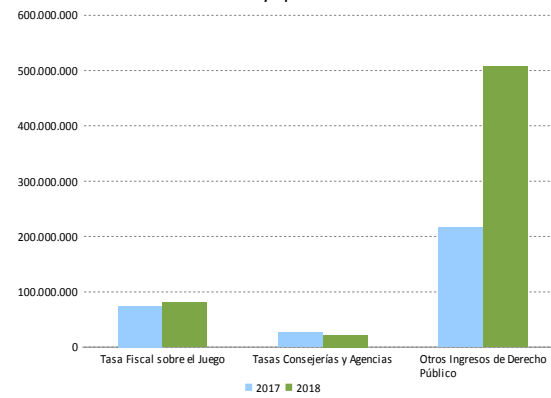
Impuestos Indirectos. Recaudación Acumulada y liquidaciones años anteriores



Tasas y otros Ingresos de Derecho Público. Recaudación Mensual y liquidaciones años anteriores



Tasas y otros Ingresos de Derecho Público. Recaudación Acumulada y liquidaciones años anteriores



1.3. Detalle de la recaudación por las diferentes figuras tributarias propias

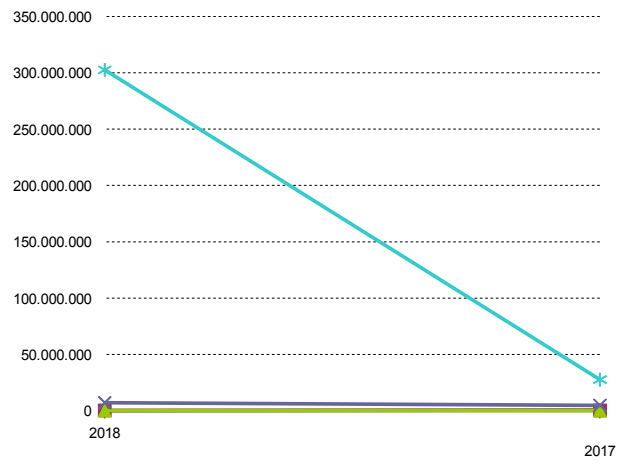
	RECAUDACIÓN MENSUAL			RECAUDACIÓN ACUMULADA		
	JULIO			JULIO		
	2018	2017	% 18/17	2018	2017	% 18/17
IMPUESTOS DIRECTOS						
Impuesto sobre Depósitos Bancarios (*)	0	710.659	-100,00	4.379	17.225.554	-99,97
TOTAL	0	710.659	-100,00	4.379	17.225.554	-99,97
IMPUESTOS INDIRECTOS						
Impuestos Ecológicos	112.335	201.580	-44,27	3.322.669	3.693.621	-10,04
Emisiones Gases a la Atmósfera	75.460	0	-	1.593.124	1.169.118	36,27
Vertidos a Aguas Litorales	32.671	196.157	-83,34	1.522.867	2.270.646	-32,93
Depósitos Residuos Radioactivos	0	0	-	0	0	-
Depósitos Residuos Peligrosos	0	0	-	65.187	110.376	-40,94
Bolsas de Plástico	4.203	5.423	-22,49	141.491	143.481	-1,39
Canon de Mejora	1.012.377	1.022.893	-1,03	83.878.500	70.608.400	18,79
TOTAL	1.124.712	1.224.473	-8,15	87.201.169	74.302.020	17,36
TASAS						
Tasas Consejerías y Agencias	7.063.608	4.785.995	47,59	22.141.560	27.156.584	-18,47
TOTAL RECAUDACIÓN	8.188.320	6.721.128	21,83	109.347.108	118.684.158	-7,87
	RECAUDACIÓN MENSUAL			RECAUDACIÓN ACUMULADA		
	JULIO			JULIO		
	2018	2017	% 18/17	2018	2017	% 18/17
Otros Ingresos de Derecho Público	302.607.907	27.596.563	996,54	507.206.813	216.574.267	134,20
TOTAL RECAUDACIÓN	310.796.227	34.317.691	805,64	616.553.921	335.258.425	83,90

Cifras en euros

(*) A partir del Acuerdo de Compensación adoptado en Comisión Mixta de Asuntos Económicos y Fiscales del día 23 de diciembre de 2013, los ingresos anuales procedentes Impuesto sobre Depósitos de Clientes en Entidades de Crédito de Andalucía se registran como transferencia.

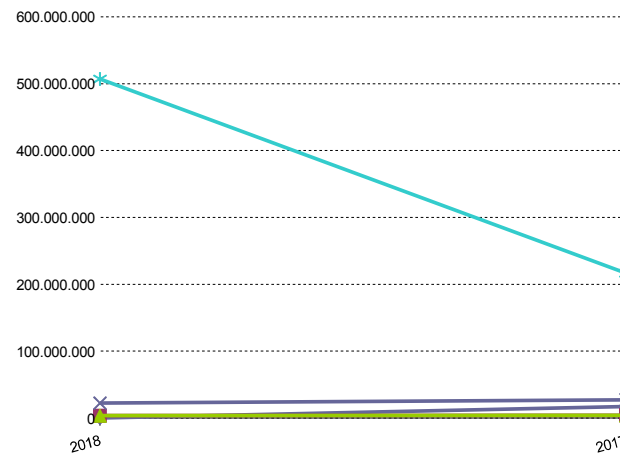
La recaudación registrada en capítulo I es la obtenida como resultado de las actuaciones de inspección respecto de los ejercicios fiscales 2012 y 2013.

Recaudación Mensual. Figuras Tributarias propias



- Impuesto sobre Depósitos Bancarios (*)
- Impuestos Ecológicos
- Tasas Consejerías y Agencias
- Otros Ingresos de Derecho Público

Recaudación Acumulada. Figuras tributarias propias



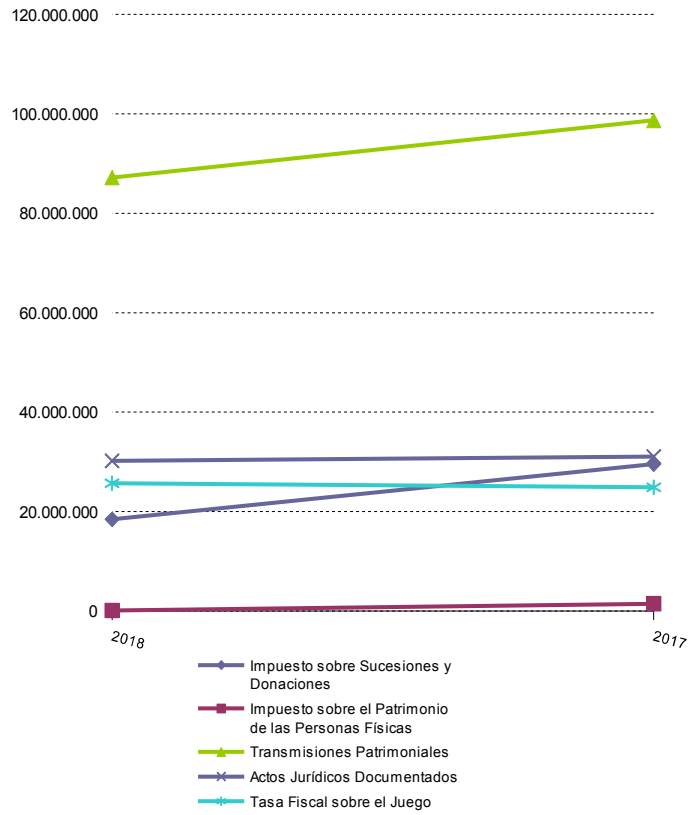
- Impuesto sobre Depósitos Bancarios (*)
- Impuestos Ecológicos
- Tasas Consejerías y Agencias
- Otros Ingresos de Derecho Público

1.4. Detalle de la recaudación por las diferentes figuras tributarias cedidas de gestión propia

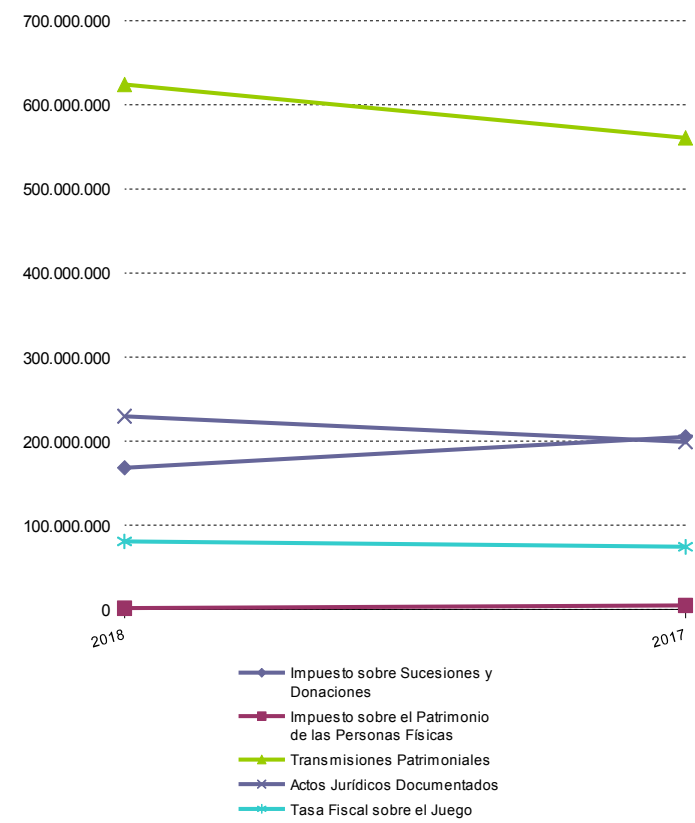
	RECAUDACIÓN MENSUAL			RECAUDACIÓN ACUMULADA		
	JULIO			JULIO		
	2018	2017	% 18/17	2018	2017	% 18/17
IMPUESTOS DIRECTOS						
Impuesto sobre Sucesiones y Donaciones	18.446.324	29.540.984	-37,56	168.356.558	205.182.726	-17,95
Impuesto sobre el Patrimonio de las Personas Físicas	107.895	1.483.825	-92,73	1.343.078	4.623.486	-70,95
TOTAL	18.554.219	31.024.808	-40,20	169.699.636	209.806.212	-19,12
IMPUESTOS INDIRECTOS						
Transmisiones Patrimoniales	87.159.679	98.690.614	-11,68	624.191.184	560.642.795	11,33
Actos Jurídicos Documentados	30.219.607	31.045.707	-2,66	229.658.748	199.099.446	15,35
Impuestos Extinguidos	0	0	-	0	73.496	-100,00
TOTAL	117.379.286	129.736.321	-9,52	853.849.933	759.815.737	12,38
TASAS						
Tasa Fiscal sobre el Juego	25.711.986	24.892.576	3,29	80.816.132	74.318.639	8,74
TOTAL	25.711.986	24.892.576	3,29	80.816.132	74.318.639	8,74
TOTAL RECAUDACIÓN	161.645.491	185.653.705	-12,93	1.104.365.701	1.043.940.589	5,79

Cifras en euros

Recaudación mensual. Figuras tributarias cedidas de gestión propia



Recaudación acumulada. Figuras tributarias cedidas de gestión propia



1.5. Detalle de los ingresos por las diferentes figuras tributarias cedidas gestionadas por el Estado sujetas a liquidación

1.5.1. Recaudación de las entregas a cuenta

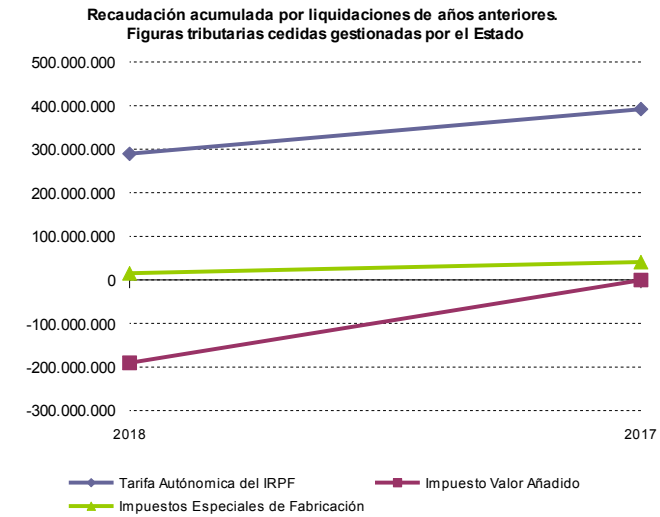
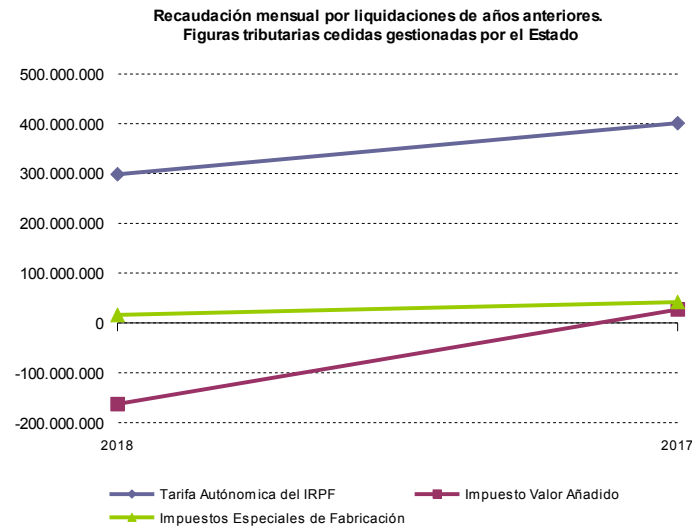
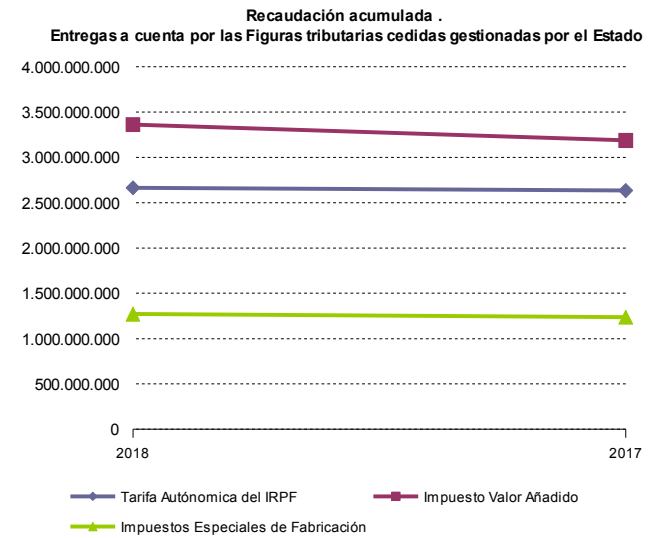
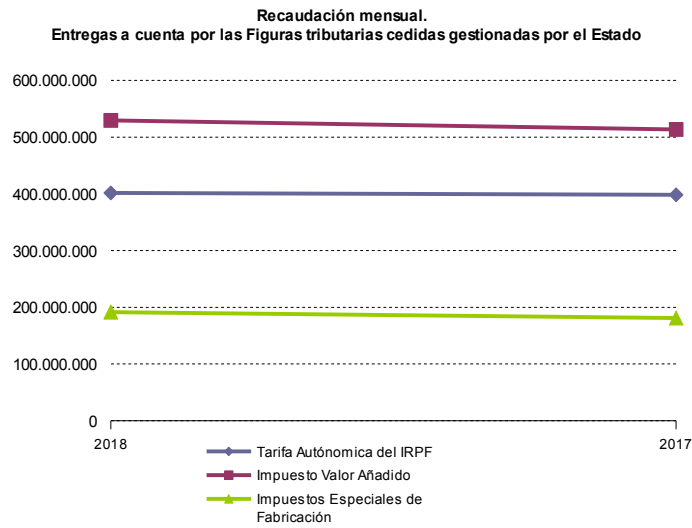
	RECAUDACIÓN MENSUAL			RECAUDACIÓN ACUMULADA		
	JULIO			JULIO		
	2018	2017	% 18/17	2018	2017	% 18/17
IMPUESTOS DIRECTOS						
Tarifa Autónoma del IRPF	401.549.132	398.318.659	0,81	2.663.675.742	2.633.414.964	1,15
TOTAL	401.549.132	398.318.659	0,81	2.663.675.742	2.633.414.964	1,15
IMPUESTOS INDIRECTOS						
Impuesto Valor Añadido	529.467.953	513.647.737	3,08	3.361.090.017	3.186.111.497	5,49
Impuestos Especiales de Fabricación	191.623.438	181.250.983	5,72	1.270.251.728	1.237.160.627	2,67
Impuesto s/ Alcohol	7.870.103	8.426.285	-6,60	53.741.563	51.173.415	5,02
Impuesto s/ Productos Intermedios	199.973	218.438	-8,45	1.307.507	1.154.592	13,24
Impuesto s/ Cerveza	3.134.558	2.884.595	8,67	20.306.488	20.302.405	0,02
Impuesto s/ Lab. Tabaco	57.992.171	56.152.262	3,28	393.916.716	378.968.232	3,94
Impuesto s/ Hidrocarburos. Tipos estatales	104.132.794	95.671.445	8,84	671.998.909	656.321.485	2,39
Impuesto s/ Electricidad	18.293.839	17.897.958	2,21	128.980.544	129.240.498	-0,20
TOTAL	721.091.391	694.898.719	3,77	4.631.341.746	4.423.272.124	4,70
TOTAL RECAUDACIÓN	1.122.640.523	1.093.217.378	2,69	7.295.017.487	7.056.687.088	3,38

Cifras en euros

1.5.2. Recaudación por liquidaciones de años anteriores

	RECAUDACIÓN MENSUAL			RECAUDACIÓN ACUMULADA		
	JULIO			JULIO		
	2018	2017	% 18/17	2018	2017	% 18/17
IMPUESTOS DIRECTOS						
Tarifa Autónoma del IRPF	298.635.462	401.155.821	-25,56	289.467.857	391.988.216	-26,15
TOTAL	298.635.462	401.155.821	-25,56	289.467.857	391.988.216	-26,15
IMPUESTOS INDIRECTOS						
Impuesto Valor Añadido	-162.878.883	27.155.151	-699,81	-190.439.462	-405.429	-
Impuestos Especiales de Fabricación	16.118.455	42.011.509	-61,63	14.962.122	40.855.176	-63,38
Impuesto s/ Alcohol	3.771.497	6.060.088	-37,76	3.597.203	5.885.794	-38,88
Impuesto s/ Productos Intermedios	295.212	24.192	-	292.940	21.920	-
Impuesto s/ Cerveza	1.808.029	1.551.034	16,57	1.788.265	1.531.269	16,78
Impuesto s/ Lab. Tabaco	31.516.366	44.779.013	-29,62	31.259.899	44.522.546	-29,79
Impuesto s/ Hidrocarburos. Tipo autonómico	-931.672	-458.757	-103,09	-1.624.418	-1.151.503	-41,07
Impuesto s/ Electricidad	-20.340.978	-9.944.060	-104,55	-20.351.768	-9.954.850	-104,44
TOTAL	-146.760.428	69.166.660	-312,18	-175.477.340	40.449.747	-533,82
TOTAL RECAUDACIÓN	151.875.034	470.322.480	-67,71	113.990.516	432.437.963	-73,64

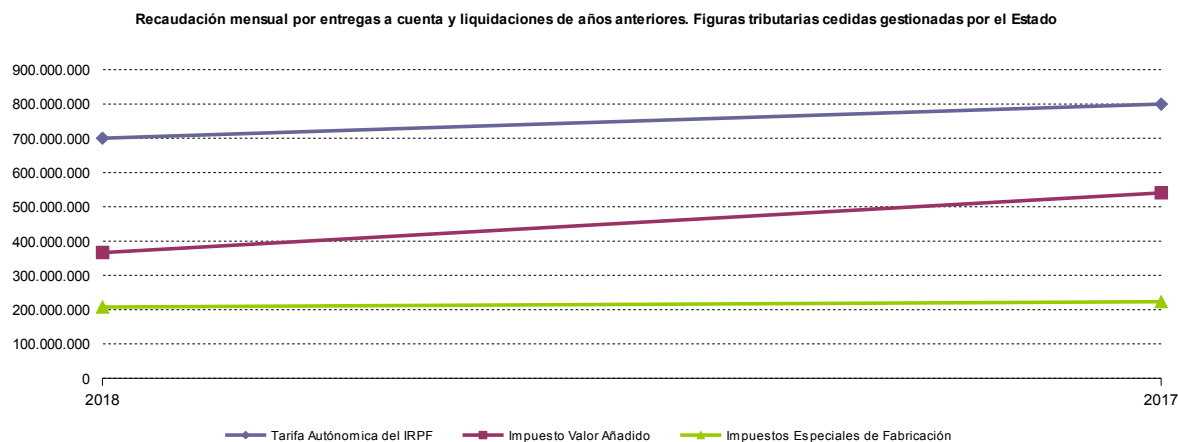
Cifras en euros



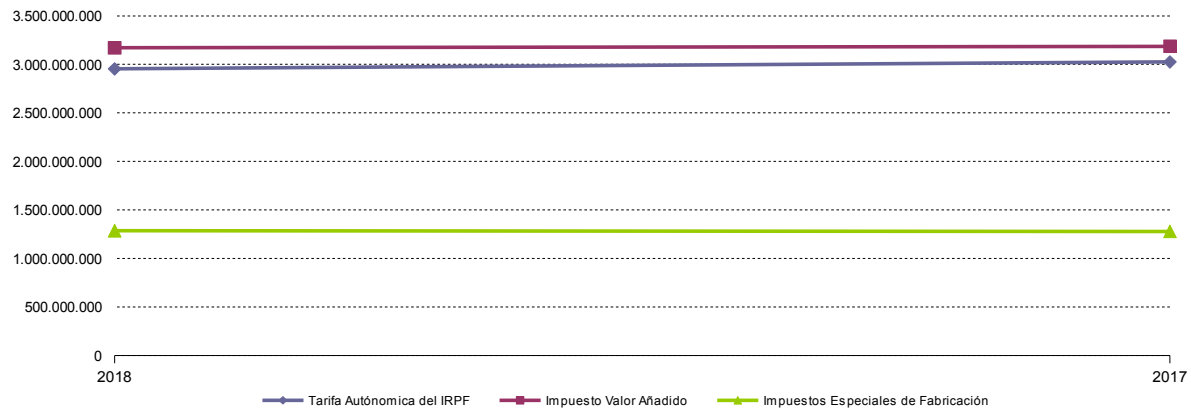
1.6. Detalle de la recaudación por las diferentes figuras tributarias cedidas gestionadas por el Estado. Entregas a cuenta del ejercicio corriente y Liquidaciones de años anteriores

	RECAUDACIÓN MENSUAL			RECAUDACIÓN ACUMULADA		
	JULIO			JULIO		
	2018	2017	% 18/17	2018	2017	% 18/17
IMPUESTOS DIRECTOS						
Tarifa Autónoma del IRPF	700.184.593	799.474.480	-12,42	2.953.143.598	3.025.403.180	-2,39
TOTAL	700.184.593	799.474.480	-12,42	2.953.143.598	3.025.403.180	-2,39
IMPUESTOS INDIRECTOS						
Impuesto Valor Añadido	366.589.070	540.802.887	-32,21	3.170.650.555	3.185.706.068	-0,47
Impuestos Especiales de Fabricación	207.741.893	223.262.491	-6,95	1.285.213.850	1.278.015.803	0,56
Impuesto s/ Alcohol	11.641.600	14.486.373	-19,64	57.338.766	57.059.209	0,49
Impuesto s/ Productos Intermedios	495.185	242.630	104,09	1.600.447	1.176.512	36,03
Impuesto s/ Cerveza	4.942.587	4.435.629	11,43	22.094.753	21.833.674	1,20
Impuesto s/ Lab. Tabaco	89.508.537	100.931.274	-11,32	425.176.615	423.490.777	0,40
Impuesto s/ Hidrocarburos. Tipos estatales	103.201.122	95.212.688	8,39	670.374.491	655.169.982	2,32
Impuesto s/ Electricidad	-2.047.138	7.953.898	-125,74	108.628.777	119.285.648	-8,93
TOTAL	574.330.963	764.065.379	-24,83	4.455.864.405	4.463.721.871	-0,18
TOTAL RECAUDACIÓN	1.274.515.556	1.563.539.859	-18,49	7.409.008.004	7.489.125.051	-1,07

Cifras en euros



Recaudación acumulada por entregas a cuenta y liquidaciones de años anteriores. Figuras tributarias cedidas gestionadas por el Estado

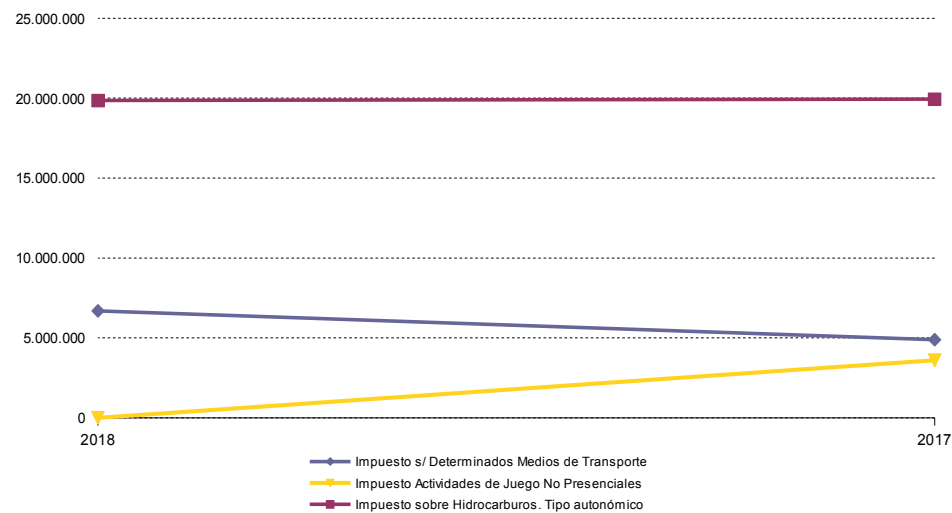


1.7. Detalle de la Recaudación de las diferentes figuras tributarias cedidas gestionadas por el Estado no sujetas a Liquidación

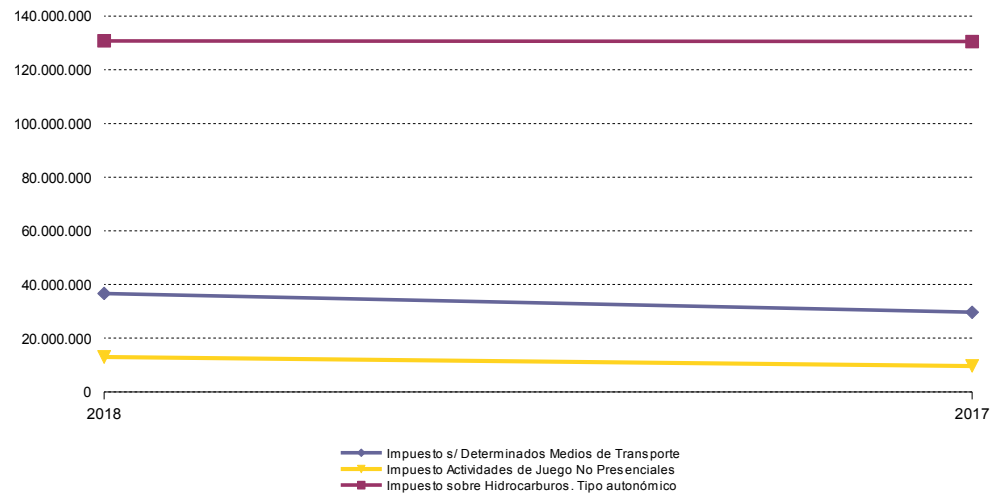
	RECAUDACIÓN MENSUAL			RECAUDACIÓN ACUMULADA		
	JULIO			JULIO		
	2018	2017	% 18/17	2018	2017	% 18/17
IMPUESTOS INDIRECTOS						
Impuesto Actividades de Juego No Presenciales	0	3.594.969	-100,00	13.035.499	9.650.179	35,08
Impuesto s/ Determinados Medios de Transporte	6.692.617	4.890.636	36,85	36.648.787	29.659.263	23,57
Impuesto sobre Hidrocarburos. Tipo autonómico	19.847.194	19.928.191	-0,41	130.781.574	130.580.443	0,15
TOTAL RECAUDACIÓN	26.539.810	28.413.796	-6,60	180.465.859	169.889.885	6,23

Cifras en euros

Recaudación mensual de Figuras tributarias cedidas gestionadas por el Estado no sujetas a liquidación



Recaudación acumulada de Figuras tributarias cedidas gestionadas por el Estado no sujetas a liquidación



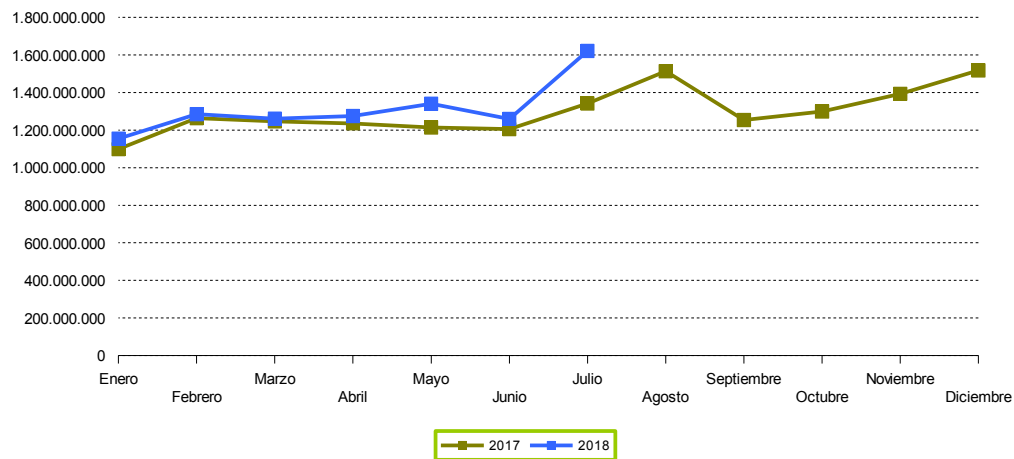
1.8. Recaudación mensual Homogénea* por capítulos. Serie temporal 2018-2017.

	IMPUESTOS DIRECTOS	IMPUESTOS INDIRECTOS	TASAS	OTROS INGRESOS DE DERECHO PÚBLICO	TOTAL MENSUAL	TOTAL MENSUAL ACUMULADO
2017						
Enero	384.347.390	710.226.466	2.652.603	1.112.194	1.098.338.653	1.098.338.653
Febrero	413.437.856	798.384.789	9.403.765	42.455.507	1.263.681.917	2.362.020.570
Marzo	411.403.292	777.648.845	16.663.312	41.403.026	1.247.118.475	3.609.139.045
Abril	403.049.069	767.249.999	26.842.285	38.657.244	1.235.798.597	4.844.937.642
Mayo	406.290.904	760.088.324	10.227.345	37.724.833	1.214.331.406	6.059.269.048
Junio	411.864.093	759.408.034	6.007.343	27.624.900	1.204.904.369	7.264.173.417
Julio	430.054.127	854.273.310	29.678.571	27.596.563	1.341.602.570	8.605.775.987
Agosto	515.892.928	926.786.956	13.668.923	57.133.130	1.513.481.937	10.119.257.924
Septiembre	419.750.506	816.594.148	10.004.624	7.360.733	1.253.710.011	11.372.967.935
Octubre	429.546.979	788.671.875	26.591.219	54.085.530	1.298.895.603	12.671.863.538
Noviembre	432.650.087	889.472.205	21.862.094	49.490.840	1.393.475.227	14.065.338.765
Diciembre	440.167.614	949.834.237	34.210.721	93.957.032	1.518.169.604	15.583.508.369
2018						
Enero	391.784.519	742.720.254	8.298.628	11.576.004	1.154.379.406	1.154.379.406
Febrero	406.289.383	841.808.708	9.527.382	26.959.472	1.284.584.944	2.438.964.350
Marzo	399.036.601	795.477.904	11.747.752	54.432.268	1.260.694.525	3.699.658.875
Abril	404.736.782	811.897.846	24.696.868	33.666.955	1.274.998.451	4.974.657.326
Mayo	407.037.109	881.377.829	9.756.902	41.898.383	1.340.070.223	6.314.727.548
Junio	404.392.011	813.440.968	6.154.566	36.065.824	1.260.053.370	7.574.780.918
Julio	420.103.351	866.135.198	32.775.594	302.607.907	1.621.622.051	9.196.402.969

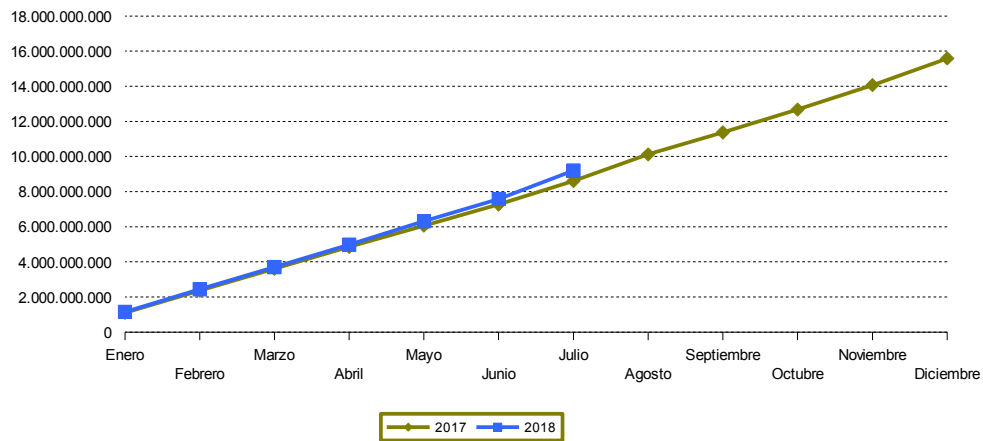
Cifras en euros

*Nota: sin considerar las cantidades correspondientes a liquidaciones de ejercicios anteriores por las diferentes figuras tributarias cedidas gestionadas por el Estado

Recaudación mensual



Recaudación mensual acumulada



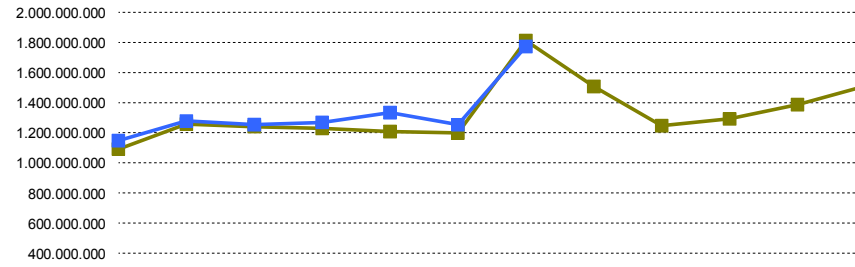
1.9. Recaudación mensual por capítulos. Serie temporal 2018-2017. **

	IMPUESTOS DIRECTOS	IMPUESTOS INDIRECTOS	TASAS	OTROS INGRESOS DE DERECHO PÚBLICO	TOTAL MENSUAL	TOTAL MENSUAL ACUMULADO
2017						
Enero	382.819.456	705.440.314	2.652.603	1.112.194	1.092.024.567	1.092.024.567
Febrero	411.909.921	793.598.637	9.403.765	42.455.507	1.257.367.831	2.349.392.397
Marzo	409.875.358	772.862.693	16.663.312	41.403.026	1.240.804.389	3.590.196.786
Abril	401.521.135	762.463.847	26.842.285	38.657.244	1.229.484.511	4.819.681.297
Mayo	404.762.970	755.302.172	10.227.345	37.724.833	1.208.017.320	6.027.698.617
Junio	410.336.159	754.621.881	6.007.343	27.624.900	1.198.590.283	7.226.288.900
Julio	831.209.947	923.439.969	29.678.571	27.596.563	1.811.925.050	9.038.213.950
Agosto	514.364.994	922.000.804	13.668.923	57.133.130	1.507.167.851	10.545.381.801
Septiembre	418.222.571	811.807.996	10.004.624	7.360.733	1.247.395.925	11.792.777.725
Octubre	428.019.045	783.885.723	26.591.219	54.085.530	1.292.581.517	13.085.359.242
Noviembre	431.122.153	884.686.053	21.862.094	49.490.840	1.387.161.140	14.472.520.383
Diciembre	438.639.680	945.048.085	34.210.721	93.957.032	1.511.855.518	15.984.375.901
2018						
Enero	390.256.585	737.934.102	8.298.628	11.576.004	1.148.065.319	1.148.065.319
Febrero	404.761.449	837.022.556	9.527.382	26.959.472	1.278.270.858	2.426.336.177
Marzo	397.508.667	790.691.751	11.747.752	54.432.268	1.254.380.439	3.680.716.616
Abril	403.208.848	807.111.694	24.696.868	33.666.955	1.268.684.365	4.949.400.981
Mayo	405.509.175	876.591.677	9.756.902	41.898.383	1.333.756.136	6.283.157.117
Junio	402.864.077	808.654.816	6.154.566	36.065.824	1.253.739.283	7.536.896.401
Julio	718.738.813	719.374.770	32.775.594	302.607.907	1.773.497.084	9.310.393.485

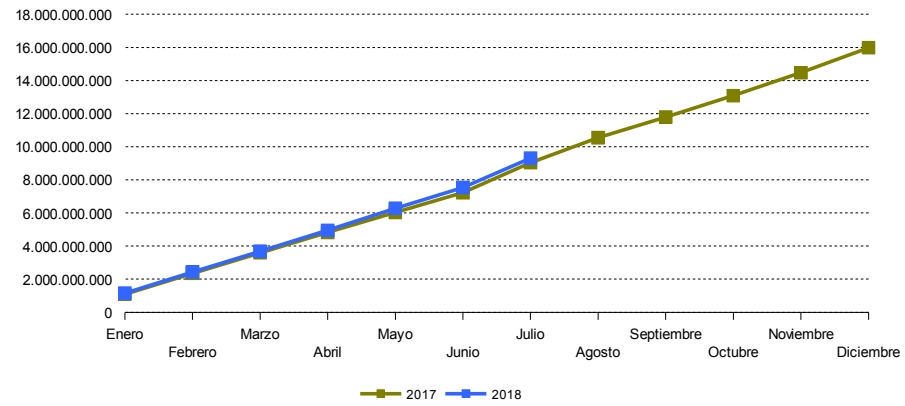
Cifras en euros

al Estado

Recaudación mensual y Liquidación de años anteriores



Recaudación mensual acumulada y Liquidación de años anteriores



2. Recaudación Provincial de los Tributos gestionados por la Junta de Andalucía y sus Agencias Administrativas. Desglose por Conceptos

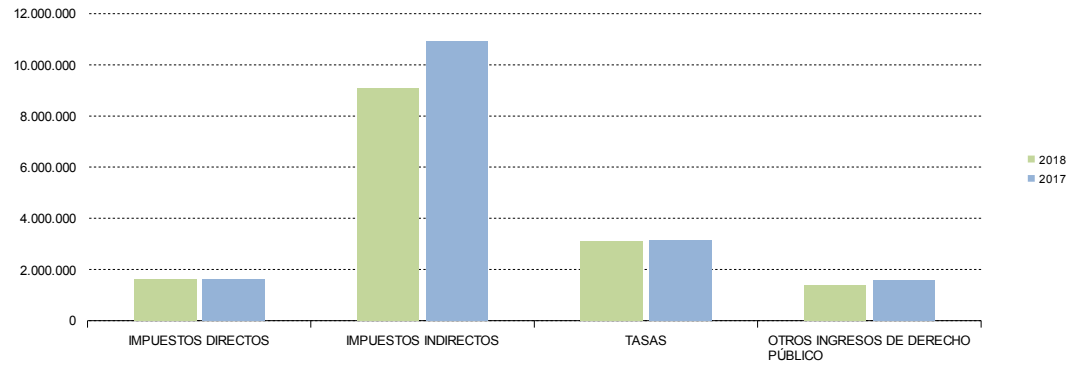
2.1. Almería. Recaudación mensual 2018-2017

	RECAUDACIÓN MENSUAL			RECAUDACIÓN ACUMULADA		
	JULIO			JULIO		
	2018	2017	% 18/17	2018	2017	% 18/17
IMPUESTOS DIRECTOS						
Impuesto sobre Sucesiones y Donaciones	1.619.543	1.634.376	-0,91	10.591.690	10.009.292	5,82
Impuesto sobre el Patrimonio de las Personas Físicas	4.537	5.416	-16,22	87.556	196.590	-55,46
Impuesto sobre Depósitos Bancarios	0	0	-	0	0	-
TOTAL	1.624.080	1.639.792	-0,96	10.679.246	10.205.882	4,64
IMPUESTOS INDIRECTOS						
Transmisiones Patrimoniales	6.938.063	8.435.083	-17,75	52.111.947	46.249.488	12,68
Actos Jurídicos Documentados	2.144.710	2.489.925	-13,86	16.855.916	17.378.948	-3,01
Impuesto Actividades de Juego No Presenciales	0	0	-	0	0	-
Impuestos Ecológicos	3.986	677	489,09	720.949	655.493	9,99
Impuestos Extinguidos	0	0	-	0	0	-
Canon de Mejora	0	0	-	0	0	-
TOTAL	9.086.760	10.925.685	-16,83	69.688.812	64.283.929	8,41
TASAS						
Tasa Fiscal sobre el Juego	2.624.542	2.536.060	3,49	7.571.080	6.219.322	21,73
Tasas Consejerías y Agencias	479.929	586.877	-18,22	1.824.924	1.678.637	8,71
TOTAL	3.104.471	3.122.937	-0,59	9.396.004	7.897.960	18,97
TOTAL RECAUDACIÓN	13.815.311	15.688.414	-11,94	89.764.062	82.387.771	8,95

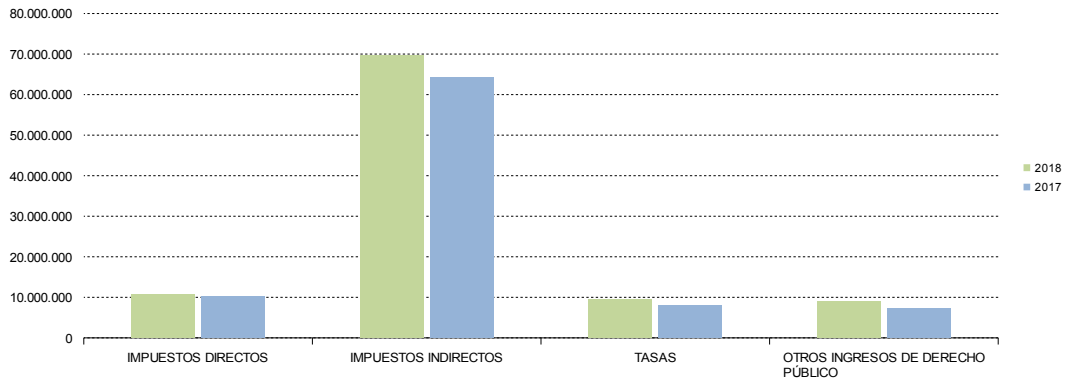
	RECAUDACIÓN MENSUAL			RECAUDACIÓN ACUMULADA		
	JULIO			JULIO		
	2018	2017	% 18/17	2018	2017	% 18/17
OTROS INGRESOS DE DERECHO PÚBLICO						
Otros Ingresos de Derecho Público	1.381.130	1.594.024	-13,36	8.935.129	7.121.984	25,46
TOTAL RECAUDACIÓN	15.196.441	17.282.438	-12,07	98.699.191	89.509.755	10,27

Cifras en euros

Almería. Recaudación mensual por conceptos



Almería. Recaudación acumulada por conceptos



2.2.Cádiz

2.2. Cádiz. Recaudación mensual 2018-2017

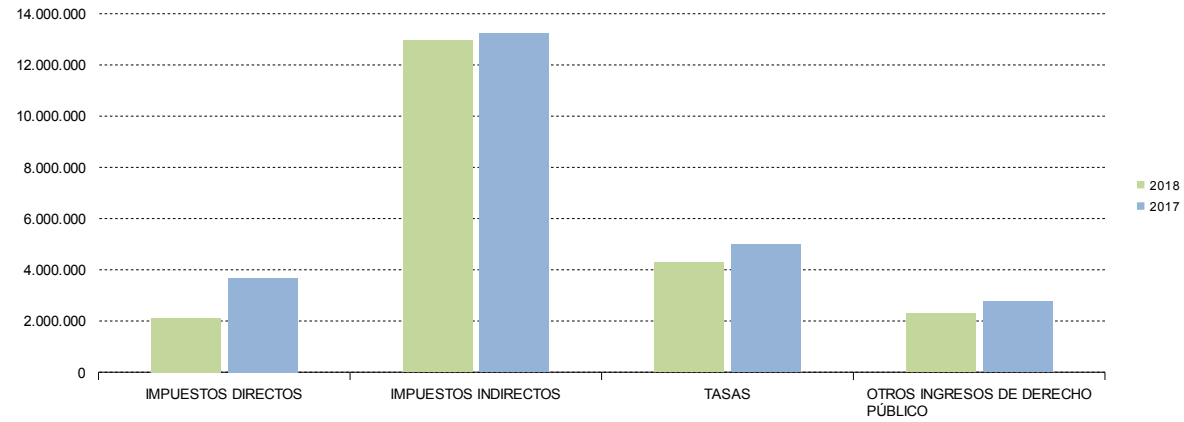
	RECAUDACIÓN MENSUAL			RECAUDACIÓN ACUMULADA		
	JULIO			JULIO		
	2018	2017	% 18/17	2018	2017	% 18/17
IMPUESTOS DIRECTOS						
Impuesto sobre Sucesiones y Donaciones	2.105.840	3.676.710	-42,72	16.035.169	20.000.386	-19,83
Impuesto sobre el Patrimonio de las Personas Físicas	5.800	1.404	313,06	176.156	106.215	65,85
Impuesto sobre Depósitos Bancarios	0	0	-	0	0	-
TOTAL	2.111.640	3.678.114	-42,59	16.211.324	20.106.602	-19,37
IMPUESTOS INDIRECTOS						
Transmisiones Patrimoniales	9.654.122	9.929.724	-2,78	74.372.891	64.029.336	16,15
Actos Jurídicos Documentados	3.278.003	3.153.048	3,96	22.393.000	22.578.248	-0,82
Impuesto Actividades de Juego No Presenciales	0	0	-	0	0	-
Impuestos Ecológicos	29.056	141.631	-79,48	788.785	1.014.538	-22,25
Impuestos Extinguidos	0	0	-	0	37.197	-100,00
Canon de Mejora	0	0	-	0	0	-
TOTAL	12.961.180	13.224.403	-1,99	97.554.677	87.659.319	11,29
TASAS						
Tasa Fiscal sobre el Juego	3.649.185	4.000.263	-8,78	12.249.932	11.369.732	7,74
Tasas Consejerías y Agencias	631.899	992.224	-36,31	2.125.661	2.376.889	-10,57
TOTAL	4.281.084	4.992.486	-14,25	14.375.592	13.746.621	4,58
TOTAL RECAUDACIÓN	19.353.904	21.895.004	-11,61	128.141.593	121.512.542	5,46

	RECAUDACIÓN MENSUAL			RECAUDACIÓN ACUMULADA		
	JULIO			JULIO		
	2018	2017	% 18/17	2018	2017	% 18/17
OTROS INGRESOS DE DERECHO PÚBLICO						
Otros Ingresos de Derecho Público	2.300.461	2.761.641	-16,70	13.810.718	14.429.156	-4,29
TOTAL RECAUDACIÓN	21.654.365	24.656.644	-12,18	141.952.311	135.941.698	4,42

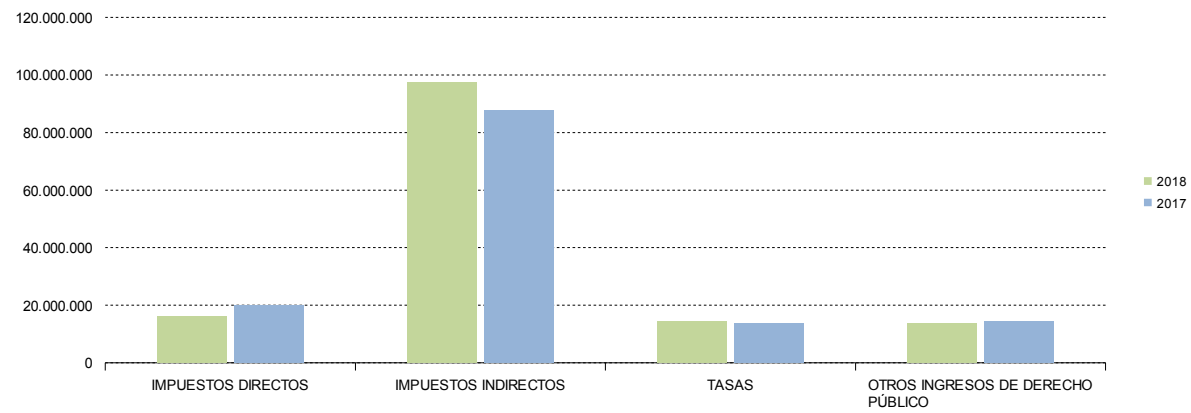
Cifras en euros

2.2.Cádiz

Cádiz. Recaudación mensual por conceptos



Cádiz. Recaudación acumulada por conceptos



2.3.Córdoba

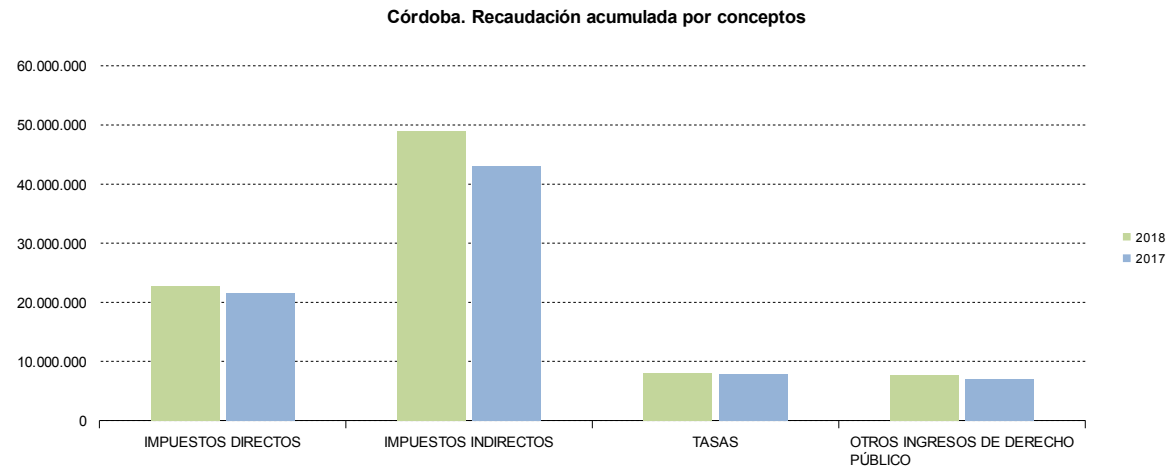
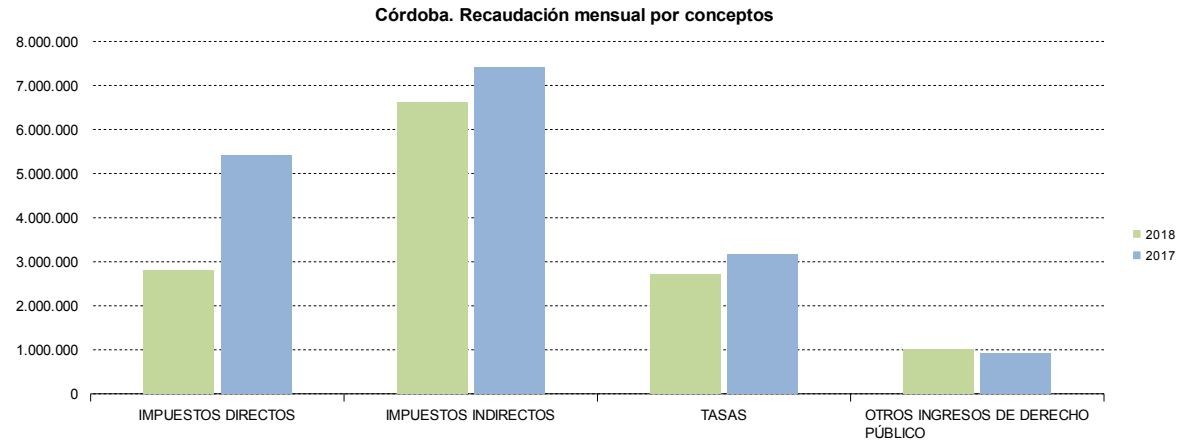
2.3. Córdoba. Recaudación mensual 2018-2017

	RECAUDACIÓN MENSUAL			RECAUDACIÓN ACUMULADA		
	JULIO			JULIO		
	2018	2017	% 18/17	2018	2017	% 18/17
IMPUESTOS DIRECTOS						
Impuesto sobre Sucesiones y Donaciones	2.807.605	5.415.728	-48,16	22.733.604	21.390.764	6,28
Impuesto sobre el Patrimonio de las Personas Físicas	1.740	1.190	46,22	54.584	193.160	-71,74
Impuesto sobre Depósitos Bancarios	0	0	-	0	0	-
TOTAL	2.809.345	5.416.918	-48,14	22.788.189	21.583.923	5,58
IMPUESTOS INDIRECTOS						
Transmisiones Patrimoniales	3.535.525	4.837.926	-26,92	33.995.090	29.008.911	17,19
Actos Jurídicos Documentados	3.080.221	2.579.373	19,42	14.757.890	14.011.437	5,33
Impuesto Actividades de Juego No Presenciales	0	0	-	0	0	-
Impuestos Ecológicos	321	348	-7,77	140.275	85.737	63,61
Impuestos Extinguidos	0	0	-	0	0	-
Canon de Mejora	0	0	-	0	0	-
TOTAL	6.616.068	7.417.648	-10,81	48.893.255	43.106.086	13,43
TASAS						
Tasa Fiscal sobre el Juego	2.185.901	2.495.427	-12,40	6.047.556	5.980.219	1,13
Tasas Consejerías y Agencias	526.739	672.636	-21,69	2.015.259	1.972.661	2,16
TOTAL	2.712.641	3.168.064	-14,38	8.062.815	7.952.879	1,38
TOTAL RECAUDACIÓN	12.138.053	16.002.630	-24,15	79.744.259	72.642.889	9,78

	RECAUDACIÓN MENSUAL			RECAUDACIÓN ACUMULADA		
	JULIO			JULIO		
	2017	2016	% 17/16	2017	2016	% 17/16
OTROS INGRESOS DE DERECHO PÚBLICO						
Otros Ingresos de Derecho Público	1.011.466	909.357	11,23	7.763.075	6.929.392	12,03
TOTAL RECAUDACIÓN	13.149.519	16.911.986	-22,25	87.507.334	79.572.280	9,97

Cifras en euros

2.3.Córdoba



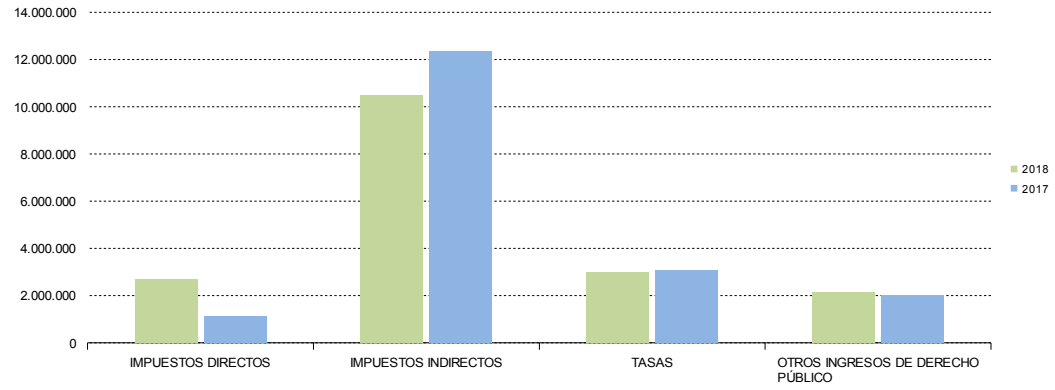
2.4. Granada. Recaudación mensual 2018-2017

	RECAUDACIÓN MENSUAL			RECAUDACIÓN ACUMULADA		
	JULIO			JULIO		
	2018	2017	% 18/17	2018	2017	% 18/17
IMPUESTOS DIRECTOS						
Impuesto sobre Sucesiones y Donaciones	2.676.872	1.103.034	142,68	23.338.969	24.667.483	-5,39
Impuesto sobre el Patrimonio de las Personas Físicas	12.256	10.395	17,91	19.062	123.407	-84,55
Impuesto sobre Depósitos Bancarios	0	0	-	0	0	-
TOTAL	2.689.128	1.113.429	141,52	23.358.031	24.790.889	-5,78
IMPUESTOS INDIRECTOS						
Transmisiones Patrimoniales	8.175.963	9.310.113	-12,18	56.800.373	52.246.896	8,72
Actos Jurídicos Documentados	2.319.741	3.050.076	-23,94	18.529.302	22.290.207	-16,87
Impuesto Actividades de Juego No Presenciales	0	0	-	0	0	-
Impuestos Ecológicos	494	1.328	-62,83	102.601	125.132	-18,01
Impuestos Extinguidos	0	0	-	0	0	-
Canon de Mejora	0	0	-	0	0	-
TOTAL	10.496.197	12.361.517	-15,09	75.432.276	74.662.235	1,03
TASAS						
Tasa Fiscal sobre el Juego	2.462.636	2.375.946	3,65	6.272.521	6.034.995	3,94
Tasas Consejerías y Agencias	547.318	703.655	-22,22	2.201.000	2.227.088	-1,17
TOTAL	3.009.955	3.079.602	-2,26	8.473.521	8.262.083	2,56
TOTAL RECAUDACIÓN	16.195.280	16.554.548	-2,17	107.263.827	107.715.208	-0,42

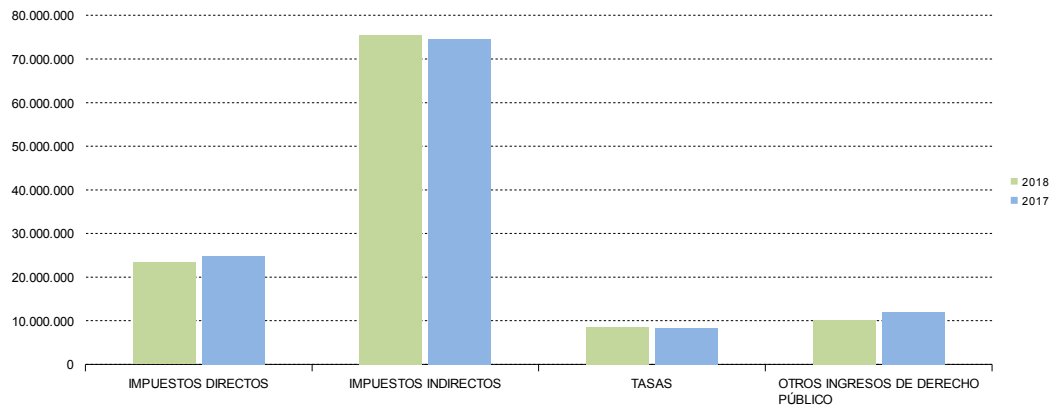
	RECAUDACIÓN MENSUAL			RECAUDACIÓN ACUMULADA		
	JULIO			JULIO		
	2018	2017	% 18/17	2018	2017	% 18/17
OTROS INGRESOS DE DERECHO PÚBLICO						
Otros Ingresos de Derecho Público	2.145.360	2.028.045	5,78	10.151.389	11.977.886	-15,25
TOTAL RECAUDACIÓN	18.340.640	18.582.593	-1,30	117.415.216	119.693.094	-1,90

Cifras en euros

Granada. Recaudación mensual por conceptos



Granada. Recaudación acumulada por conceptos



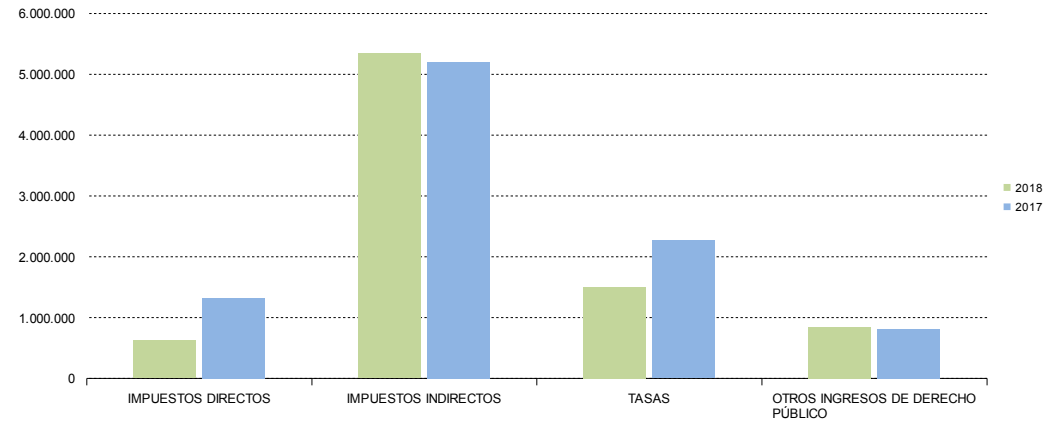
2.5. Huelva. Recaudación mensual 2018-2017

	RECAUDACIÓN MENSUAL			RECAUDACIÓN ACUMULADA		
	JULIO			JULIO		
	2018	2017	% 18/17	2018	2017	% 18/17
IMPUESTOS DIRECTOS						
Impuesto sobre Sucesiones y Donaciones	637.533	1.315.829	-51,55	5.189.426	9.223.992	-43,74
Impuesto sobre el Patrimonio de las Personas Físicas	-15.748	869	-1.912,70	-11.373	17.922	-163,46
Impuesto sobre Depósitos Bancarios	0	0	-	0	0	-
TOTAL	621.785	1.316.697	-52,78	5.178.053	9.241.914	-43,97
IMPUESTOS INDIRECTOS						
Transmisiones Patrimoniales	3.488.563	4.111.881	-15,16	20.097.680	23.686.858	-15,15
Actos Jurídicos Documentados	1.819.505	1.028.582	76,89	10.891.371	8.319.341	30,92
Impuesto Actividades de Juego No Presenciales	0	0	-	0	0	-
Impuestos Ecológicos	32.849	55.235	-40,53	660.717	1.064.375	-37,92
Impuestos Extinguidos	0	0	-	0	0	-
Canon de Mejora	0	0	-	0	0	-
TOTAL	5.340.917	5.195.697	2,79	31.649.767	33.070.574	-4,30
TASAS						
Tasa Fiscal sobre el Juego	1.255.899	1.903.234	-34,01	4.912.415	5.422.307	-9,40
Tasa Consejerías y Agencias	252.250	362.976	-30,50	1.150.902	1.091.610	5,43
TOTAL	1.508.149	2.266.209	-33,45	6.063.317	6.513.917	-6,92
TOTAL RECAUDACIÓN	7.470.851	8.778.604	-14,90	42.891.137	48.826.406	-12,16

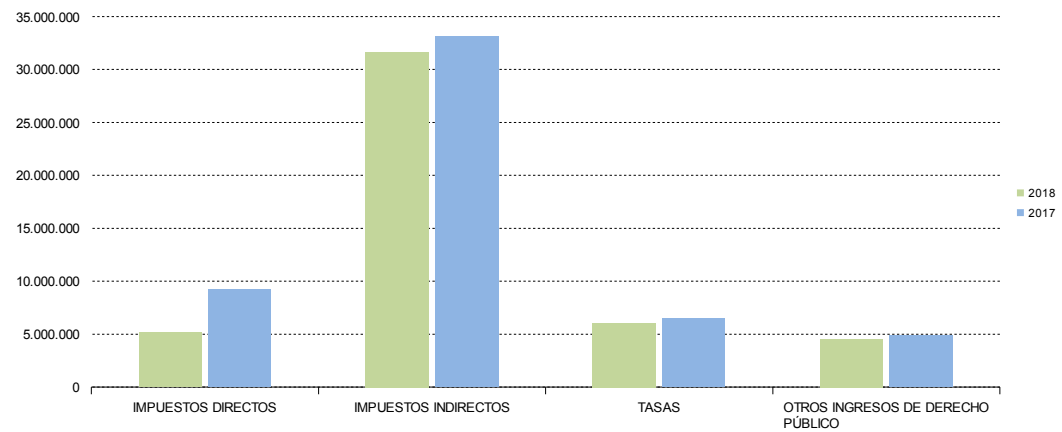
	RECAUDACIÓN MENSUAL			RECAUDACIÓN ACUMULADA		
	JULIO			JULIO		
	2018	2017	% 18/17	2018	2017	% 18/17
OTROS INGRESOS DE DERECHO PÚBLICO						
Otros Ingresos de Derecho Público	846.937	805.849	5,10	4.530.593	4.894.972	-7,44
TOTAL RECAUDACIÓN	8.317.788	9.584.453	-13,22	47.421.731	53.721.378	-11,73

Cifras en euros

Huelva. Recaudación mensual por conceptos



Huelva. Recaudación acumulada por conceptos



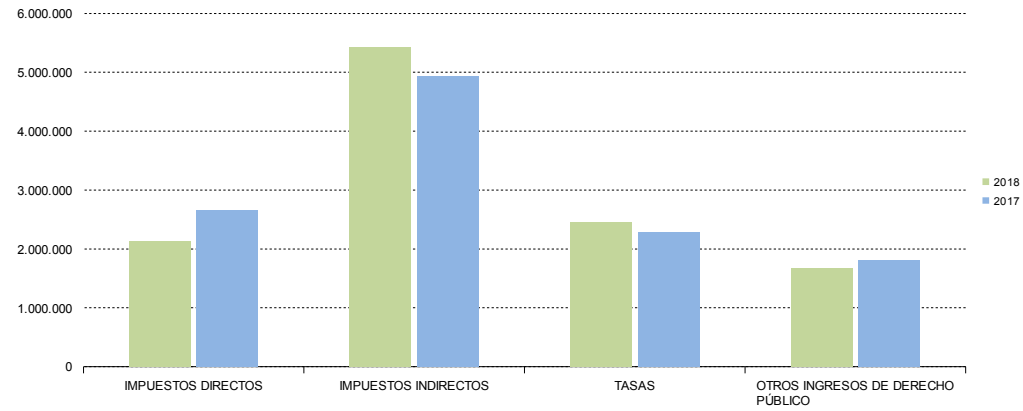
2.6. Jaén. Recaudación mensual 2018-2017

	RECAUDACIÓN MENSUAL			RECAUDACIÓN ACUMULADA		
	JULIO			JULIO		
	2018	2017	% 18/17	2018	2017	% 18/17
IMPUESTOS DIRECTOS						
Impuesto sobre Sucesiones y Donaciones	2.119.438	2.662.625	-20,40	14.175.712	17.558.175	-19,26
Impuesto sobre el Patrimonio de las Personas Físicas	9.634	-142	-	55.784	15.262	265,50
Impuesto sobre Depósitos Bancarios	0	0	-	0	0	-
TOTAL	2.129.072	2.662.482	-20,03	14.231.496	17.573.438	-19,02
IMPUESTOS INDIRECTOS						
Transmisiones Patrimoniales	4.173.276	3.851.155	8,36	24.565.852	26.351.742	-6,78
Actos Jurídicos Documentados	1.202.826	1.084.289	10,93	7.741.717	7.545.627	2,60
Impuesto Actividades de Juego No Presenciales	0	0	-	0	0	-
Impuestos Ecológicos	43.753	774	-	160.591	73.607	118,17
Impuestos Extinguidos	0	0	-	0	0	-
Canon de Mejora	0	0	-	0	0	-
TOTAL	5.419.855	4.936.219	9,80	32.468.160	33.970.976	-4,42
TASAS						
Tasa Fiscal sobre el Juego	1.847.502	1.783.191	3,61	3.884.669	4.374.153	-11,19
Tasas Consejerías y Agencias	610.164	498.255	22,46	1.805.973	1.622.825	11,29
TOTAL	2.457.666	2.281.446	7,72	5.690.642	5.996.978	-5,11
TOTAL RECAUDACIÓN	10.006.593	9.880.147	1,28	52.390.298	57.541.392	-8,95

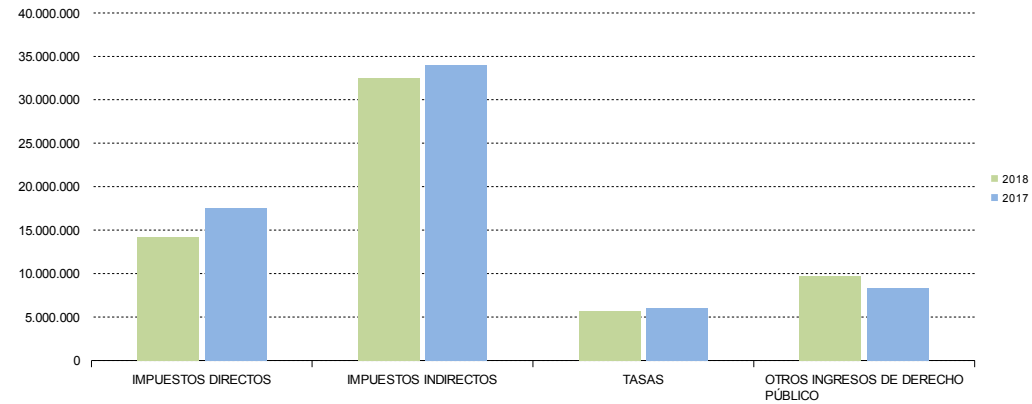
	RECAUDACIÓN MENSUAL			RECAUDACIÓN ACUMULADA		
	JULIO			JULIO		
	2018	2017	% 18/17	2018	2017	% 18/17
OTROS INGRESOS DE DERECHO PÚBLICO						
Otros Ingresos de Derecho Público	1.680.530	1.804.666	-6,88	9.726.195	8.327.359	16,80
TOTAL RECAUDACIÓN	11.687.124	11.684.814	0,02	62.116.493	65.868.751	-5,70

Cifras en euros

Jaén. Recaudación mensual por conceptos



Jaén. Recaudación acumulada por conceptos



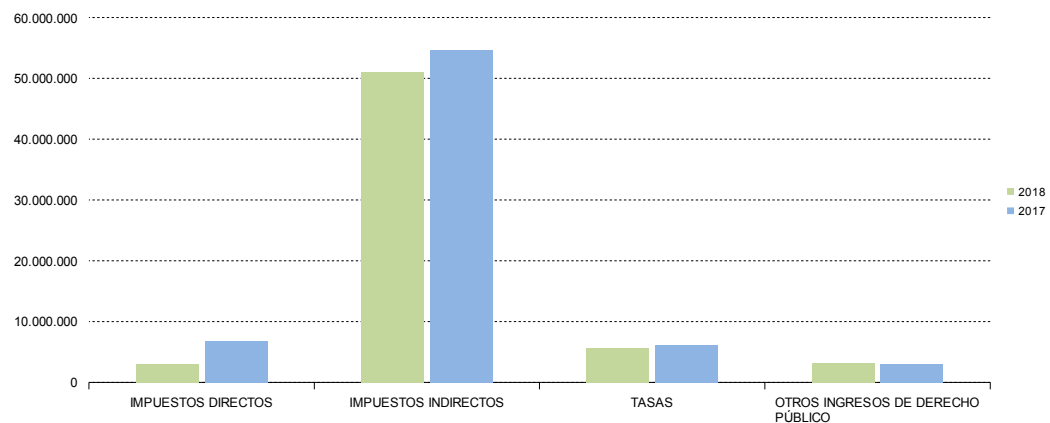
2.7. Málaga. Recaudación mensual 2018-2017

	RECAUDACIÓN MENSUAL			RECAUDACIÓN ACUMULADA		
	JULIO			JULIO		
	2018	2017	% 18/17	2018	2017	% 18/17
IMPUESTOS DIRECTOS						
Impuesto sobre Sucesiones y Donaciones	2.954.080	6.844.565	-56,84	30.408.955	58.919.647	-48,39
Impuesto sobre el Patrimonio de las Personas Físicas	47.914	-37.276	228,54	698.212	1.535.774	-54,54
Impuesto sobre Depósitos Bancarios	0	0	-	0	0	-
TOTAL	3.001.995	6.807.290	-55,90	31.107.166	60.455.421	-48,55
IMPUESTOS INDIRECTOS						
Transmisiones Patrimoniales	38.950.296	43.312.709	-10,07	256.129.443	233.057.479	9,90
Actos Jurídicos Documentados	12.142.572	11.277.144	7,67	90.397.403	63.946.593	41,36
Impuesto Actividades de Juego No Presenciales	0	0	-	0	0	-
Impuestos Ecológicos	1.064	1.162	-8,42	149.372	107.398	39,08
Impuestos Extinguidos	0	0	-	0	0	-
Canon de Mejora	0	0	-	0	0	-
TOTAL	51.093.932	54.591.014	-6,41	346.676.218	297.111.469	16,68
TASAS						
Tasa Fiscal sobre el Juego	4.635.950	5.043.226	-8,08	20.275.645	19.527.373	3,83
Tasas Consejerías y Agencias	979.105	1.073.561	-8,80	3.223.993	3.562.085	-9,49
TOTAL	5.615.055	6.116.787	-8,20	23.499.638	23.089.459	1,78
TOTAL RECAUDACIÓN	59.710.981	67.515.091	-11,56	401.283.023	380.656.349	5,42

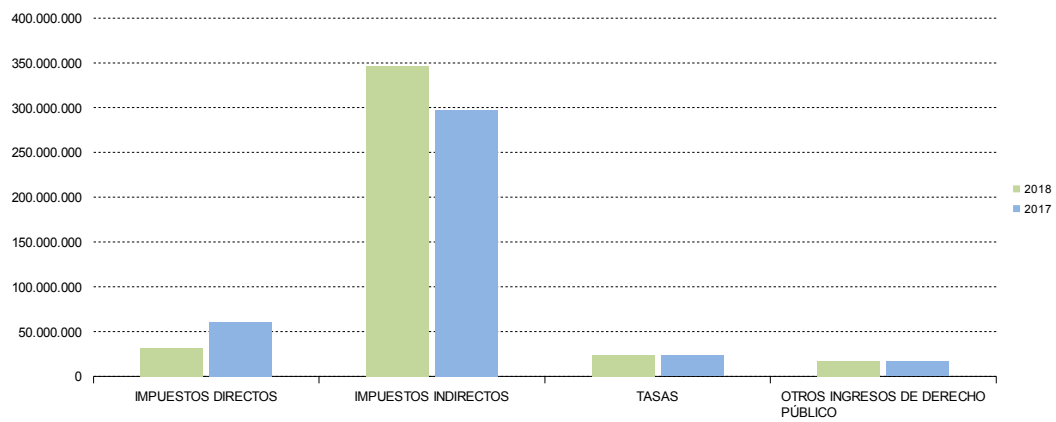
	RECAUDACIÓN MENSUAL			RECAUDACIÓN ACUMULADA		
	JULIO			JULIO		
	2018	2017	% 18/17	2018	2017	% 18/17
OTROS INGRESOS DE DERECHO PÚBLICO						
Otros Ingresos de Derecho Público	3.229.364	3.003.980	7,50	17.210.681	16.587.616	3,76
TOTAL RECAUDACIÓN	62.940.345	70.519.071	-10,75	418.493.704	397.243.965	5,35

Cifras en euros

Málaga. Recaudación mensual por conceptos



Málaga. Recaudación acumulada por conceptos



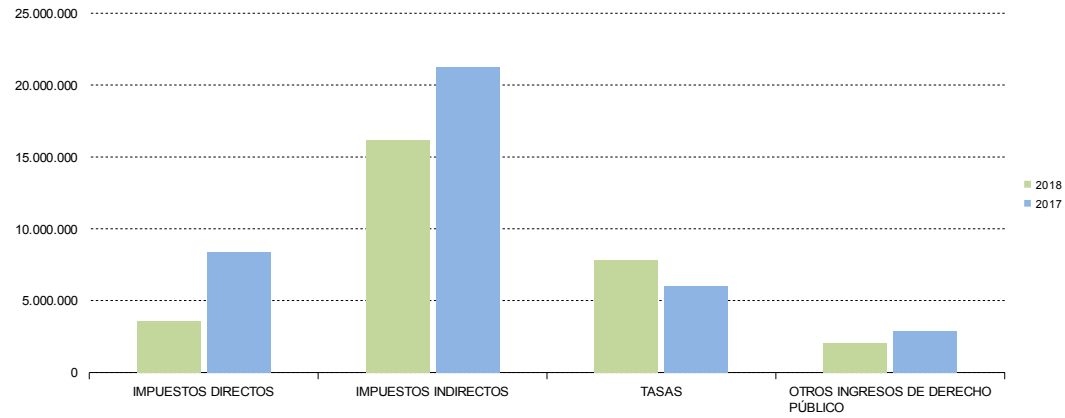
2.8. Sevilla. Recaudación mensual 2018-2017

	RECAUDACIÓN MENSUAL			RECAUDACIÓN ACUMULADA		
	JULIO			JULIO		
	2018	2017	% 18/17	2018	2017	% 18/17
IMPUESTOS DIRECTOS						
Impuesto sobre Sucesiones y Donaciones	3.525.412	6.888.117	-48,82	45.883.035	43.412.986	5,69
Impuesto sobre el Patrimonio de las Personas Físicas	41.762	1.501.969	-97,22	263.097	2.435.156	-89,20
Impuesto sobre Depósitos Bancarios	0	0	-	0	0	-
TOTAL	3.567.175	8.390.086	-57,48	46.146.132	45.848.143	0,65
IMPUESTOS INDIRECTOS						
Transmisiones Patrimoniales	12.239.875	14.902.021	-17,86	106.099.892	85.994.499	23,38
Actos Jurídicos Documentados	3.958.757	6.383.271	-37,98	46.506.982	41.503.047	12,06
Impuesto Actividades de Juego No Presenciales	0	0	-	0	0	-
Impuestos Ecológicos	812	426	90,75	599.378	567.339	5,65
Impuestos Extinguidos	0	0	-	0	36.299	-100,00
Canon de Mejora	0	0	-	0	0	-
TOTAL	16.199.444	21.285.718	-23,90	153.206.252	128.101.184	19,60
TASAS						
Tasa Fiscal sobre el Juego	7.047.936	4.750.502	48,36	19.565.760	15.373.326	27,27
Tasas Consejerías y Agencias	753.794	1.252.500	-39,82	4.758.071	4.135.673	15,05
TOTAL	7.801.730	6.003.002	29,96	24.323.831	19.508.999	24,68
TOTAL RECAUDACIÓN	27.568.348	35.678.806	-22,73	223.676.215	193.458.325	15,62

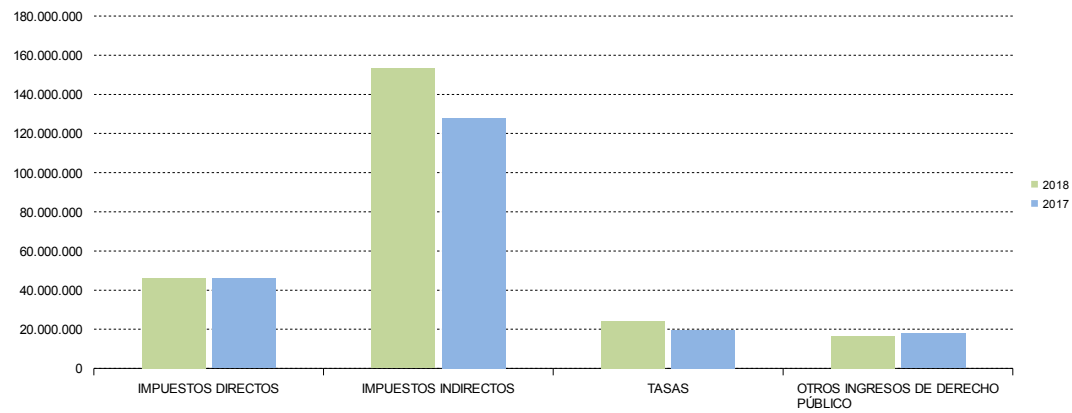
	RECAUDACIÓN MENSUAL			RECAUDACIÓN ACUMULADA		
	JULIO			JULIO		
	2018	2017	% 18/17	2018	2017	% 18/17
OTROS INGRESOS DE DERECHO PÚBLICO						
Otros Ingresos de Derecho Público	2.014.580	2.903.244	-30,61	16.560.470	17.915.586	-7,56
TOTAL RECAUDACIÓN	29.582.928	38.582.050	-23,32	240.236.686	211.373.912	13,65

Cifras en euros

Sevilla. Recaudación mensual por conceptos



Sevilla. Recaudación acumulada por conceptos



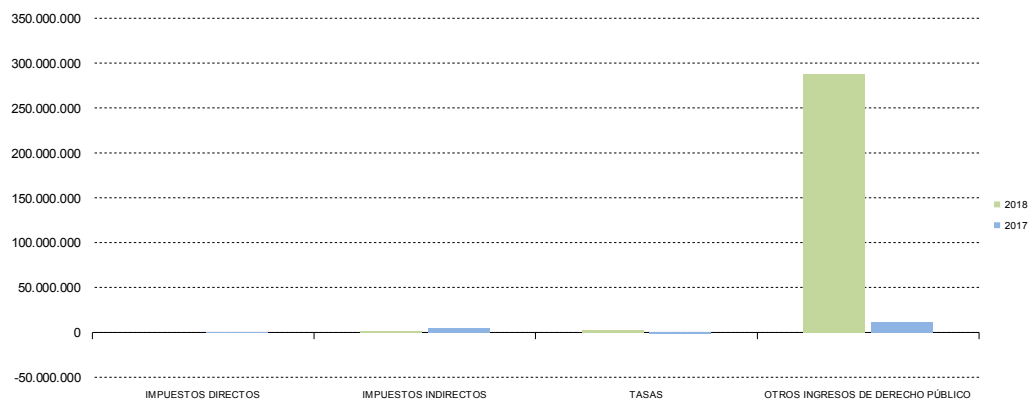
2.9. Servicios Centrales. Recaudación mensual 2018-2017

	RECAUDACIÓN MENSUAL			RECAUDACIÓN ACUMULADA		
	JULIO			JULIO		
	2018	2017	% 18/17	2018	2017	% 18/17
IMPUESTOS DIRECTOS						
Impuesto sobre Sucesiones y Donaciones	0	0	-	0	0	-
Impuesto sobre el Patrimonio de las Personas Físicas	0	0	-	0	0	-
Impuesto sobre Depósitos Bancarios	0	710.659	-100,00	4.379	17.225.554	-99,97
TOTAL	0	710.659	-100,00	4.379	17.225.554	-99,97
IMPUESTOS INDIRECTOS						
Transmisiones Patrimoniales	3.997	0	-	18.017	17.587	2,44
Actos Jurídicos Documentados	273.272	0	-	1.585.167	1.525.998	3,88
Impuesto Actividades de Juego No Presenciales	0	3.594.969	-100,00	13.035.499	9.650.179	35,08
Impuestos Ecológicos	0	0	-	0	0	-
Impuestos Extinguidos	0	0	-	0	0	-
Canon de Mejora	1.012.377	1.022.893	-1,03	83.878.500	70.608.400	18,79
TOTAL	1.289.646	4.617.863	-72,07	98.517.182	81.802.164	20,43
TASAS						
Tasa Fiscal sobre el Juego	2.436	4.727	-48,46	36.554	17.212	112,37
Tasas Consejerías y Agencias	2.282.408	-1.356.689	268,23	3.035.777	8.489.115	-64,24
TOTAL	2.284.844	-1.351.962	269,00	3.072.331	8.506.328	-63,88
TOTAL RECAUDACIÓN	3.574.490	3.976.560	-10,11	101.593.893	107.534.046	-5,52

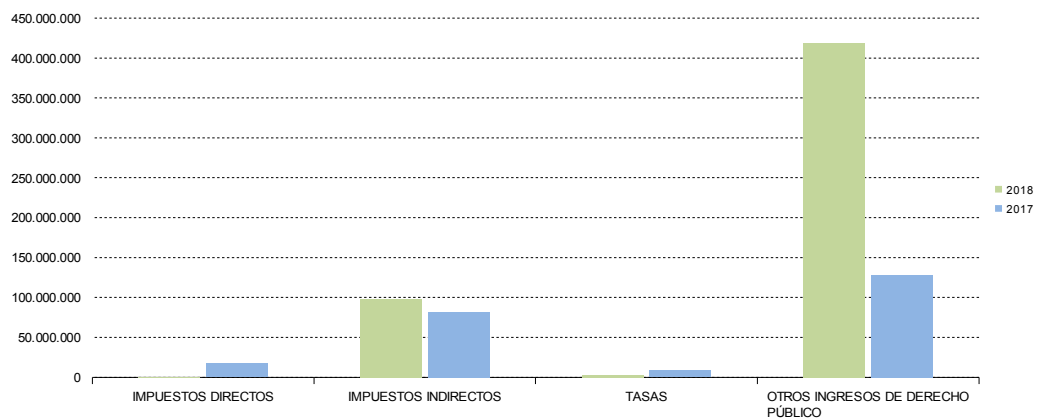
	RECAUDACIÓN MENSUAL			RECAUDACIÓN ACUMULADA		
	JULIO			JULIO		
	2018	2017	% 18/17	2018	2017	% 18/17
OTROS INGRESOS DE DERECHO PÚBLICO						
Otros Ingresos de Derecho Público	287.998.079	11.785.756	-	418.518.562	128.390.315	225,97
TOTAL RECAUDACIÓN	291.572.569	15.762.317	-	520.112.455	235.924.361	120,46

Cifras en euros

Servicios Centrales. Recaudación mensual por conceptos



Servicios Centrales. Recaudación acumulada por conceptos



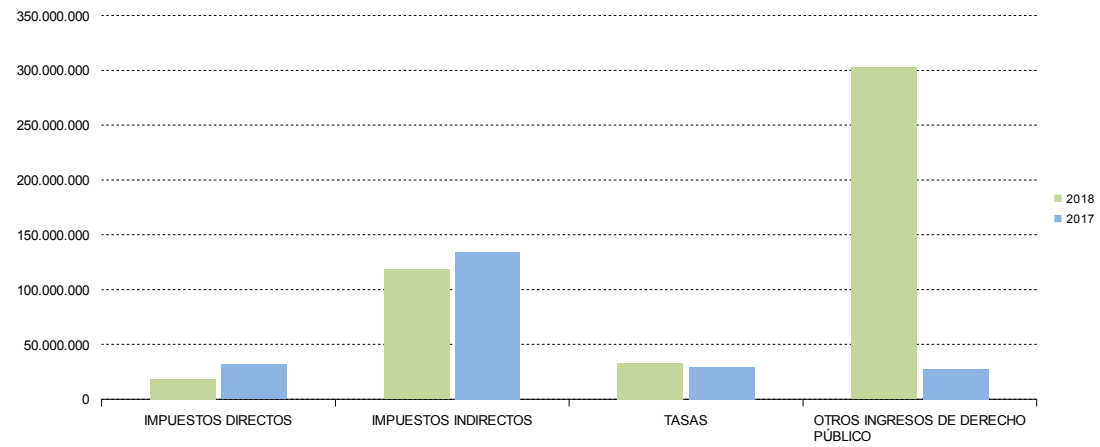
2.10. Recaudación total de los Tributos gestionados por la Junta de Andalucía, Agencias Administrativas y Agencias de Régimen Especial. Desglose por Conceptos

	RECAUDACIÓN MENSUAL			RECAUDACIÓN ACUMULADA		
	JULIO			JULIO		
	2018	2017	% 18/17	2018	2017	% 18/17
IMPUESTOS DIRECTOS						
Impuesto sobre Sucesiones y Donaciones	18.446.324	29.540.984	-37,56	168.356.558	205.182.726	-17,95
Impuesto sobre el Patrimonio de las Personas Físicas	107.895	1.483.825	-92,73	1.343.078	4.623.486	-70,95
Impuesto sobre Depósitos Bancarios	0	710.659	-100,00	4.379	17.225.554	-99,97
TOTAL	18.554.219	31.735.468	-41,53	169.704.015	227.031.766	-25,25
IMPUESTOS INDIRECTOS						
Transmisiones Patrimoniales	87.159.679	98.690.614	-11,68	624.191.184	560.642.795	11,33
Actos Jurídicos Documentados	30.219.607	31.045.707	-2,66	229.658.748	199.099.446	15,35
Impuesto Actividades de Juego No Presenciales	0	3.594.969	-100,00	13.035.499	9.650.179	35,08
Impuestos Ecológicos	112.335	201.580	-44,27	3.322.669	3.693.621	-10,04
Impuestos Extinguidos	0	0	-	0	73.496	-100,00
Canon de Mejora	1.012.377	1.022.893	-1,03	83.878.500	70.608.400	18,79
TOTAL	118.503.997	134.555.764	-11,93	954.086.600	843.767.937	13,07
TASAS						
Tasa Fiscal sobre el Juego	25.711.986	24.892.576	3,29	80.816.132	74.318.639	8,74
Tasas Consejerías y Agencias	7.063.608	4.785.995	47,59	22.141.560	27.156.584	-18,47
TOTAL	32.775.594	29.678.571	10,44	102.957.692	101.475.223	1,46
TOTAL RECAUDACIÓN	169.833.811	195.969.803	-13,34	1.226.748.308	1.172.274.927	4,65

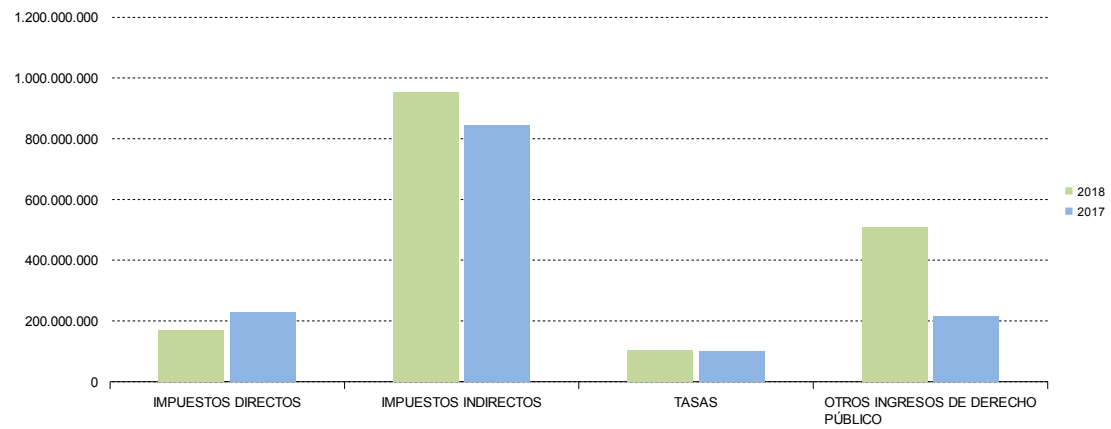
	RECAUDACIÓN MENSUAL			RECAUDACIÓN ACUMULADA		
	JULIO			JULIO		
	2018	2017	% 18/17	2018	2017	% 18/17
OTROS INGRESOS DE DERECHO PÚBLICO						
Otros Ingresos de Derecho Público	302.607.907	27.596.563	996,54	507.206.813	216.574.267	134,20
TOTAL RECAUDACIÓN	472.441.718	223.566.365	111,32	1.733.955.121	1.388.849.193	24,85

Cifras en euros

Total Andalucía. Recaudación mensual por conceptos



Total Andalucía. Recaudación acumulada por conceptos



3.1. Tasas y Otros Ingresos de Derecho Público distribuidos por Consejerías, Agencias Administrativas y Agencias de Régimen Especial

	RECAUDACIÓN MENSUAL			RECAUDACIÓN ACUMULADA		
	JULIO			JULIO		
	2.018	2.017	% 18/17	2018	2017	% 18/17
Presidencia y Administración Local	76.159	214.752	-64,54	653.281	990.898	-34,07
Parlamento de Andalucía	0	0	-	0	0	-
Deuda Pública	0	0	-	0	0	-
Cámara de Cuentas	0	0	-	0	0	-
Consejo Consultivo de Andalucía	0	0	-	0	0	-
Consejo Audiovisual de Andalucía	0	0	-	0	0	-
Consejo de la Transparencia y Protección de Datos de Andalucía	0	0	-	0	0	-
Consejería de Economía y Conocimiento	0	0	-	1.157	-1.596	172,50
I. Estadística y Cartografía Andalucía	2.418	70	-	17.481	1.597	994,73
Agencia de Defensa de la Competencia	522.379	2.333	-	657.179	-39.886	-
Consejería de Hacienda y Administración Pública	290.181.099	33.787.796	758,83	425.795.654	154.967.986	174,76
Instituto Andaluz Adm. Pública	161.597	15.906	915,96	430.127	812.531	-47,06
Agencia Tributaria de Andalucía	0	0	-	707	0	-
Consejería de Educación	3.734.620	5.384.569	-30,64	12.994.211	13.045.137	-0,39
Agencia Andaluza de Evaluación Educativa	0	0	-	1	0	-
Instituto Andaluz de Enseñanzas Artísticas Superiores	0	0	-	0	0	-
Consejería de Salud	61.578	81.696	-24,63	439.415	458.525	-4,17
Servicio Andaluz de Salud	32.176.817	8.514.243	277,92	123.674.582	103.951.477	18,97
Consejería Igualdad y Políticas Sociales	515.728	566.332	-8,94	4.387.026	4.306.219	1,88
Instituto Andaluz de la Mujer	30.099	32.400	-7,10	173.200	211.139	-17,97
Instituto Andaluz de la Juventud	26.866	25.973	3,44	173.399	193.892	-10,57
Consejería de Justicia e Interior	12.366	18.080	-31,61	104.757	74.467	40,68
Consejería de Empleo, Empresa y Comercio	597.651	10.659	-	2.234.304	2.179.195	2,53
I.A. Prevención Riesgos Laborales	357.917	0	-	2.844.962	1.862.369	52,76
Servicio Andaluz de Empleo	376.553	0	-	3.666.936	7.143.479	-48,67
Consejería de Fomento y Vivienda	337.730	854.295	-60,47	2.816.957	2.600.221	8,34
Consejería de Turismo y Deporte	27.835	459.452	-93,94	416.227	287.926	44,56
Consejería de Cultura	13.817	45.959	-69,94	101.547	100.005	1,54
Patronato la Alhambra y Generalife	3.155.310	0	-	20.878.661	13.107.010	59,29
Centro Andaluz Arte Contemporáneo	11.059	0	-	40.720	13.561	200,28
Consejería Agric. Pesca y Des. Rural	188.193	147.096	27,94	955.631	993.726	-3,83
I.A.I.F.A.P.A.P.E*	49.713	32.153	54,61	698.544	382.756	82,50
Agencia Gestión Agraria Pesquera Andalucía	10.015	1	-	219.398	27.665	693,06
Consejería Medio Amb. Y Ord. Terr.	2.752.613	-1.222.187	325,22	5.764.578	10.379.193	-44,46
Fondo Andaluz de Garantía Agraria	3.369	0	-	23.862	0	-
Total Recaudación	335.383.501	48.971.577	584,85	610.164.505	318.049.490	91,85

* Instituto Andaluz de Investigación y Formación Agraria, Pesquera, Alimentaria y de la Producción Ecológica

3.2. Tasas 2018-2017

	RECAUDACIÓN MENSUAL			RECAUDACIÓN ACUMULADA		
	JULIO			JULIO		
	2018	2017	% 18/17	2018	2017	% 18/17
Presidencia y Administración Local	76.159	213.887	-64,39	652.746	989.968	-34,06
Parlamento de Andalucía	0	0	-	0	0	-
Deuda Pública	0	0	-	0	0	-
Cámara de Cuentas	0	0	-	0	0	-
Consejo Consultivo de Andalucía	0	0	-	0	0	-
Consejo Audiovisual de Andalucía	0	0	-	0	0	-
Consejo de la Transparencia y Protección de Datos de Andalucía	0	0	-	0	0	-
Consejería de Economía y Conocimiento	0	0	-	0	0	-
I. Estadística y Cartografía Andalucía	0	70	-100,00	53	1.118	-95,29
Agencia de Defensa de la Competencia	0	0	-	0	0	-
Consejería de Hacienda y Administración Pública	25.952.036	25.054.608	3,58	82.110.918	75.384.151	8,92
Instituto Andaluz Adm. Pública	97.253	15.455	529,27	363.520	807.872	-55,00
Agencia Tributaria de Andalucía	0	0	-	0	0	-
Consejería de Educación	2.999.236	4.652.607	-35,54	7.042.117	7.587.362	-7,19
Agencia Andaluza de Evaluación Educativa	0	0	-	0	0	-
Instituto Andaluz de Enseñanzas Artísticas Superiores	0	0	-	0	0	-
Consejería de Salud	61.573	81.688	-24,62	439.387	457.652	-3,99
Servicio Andaluz de Salud	314.553	110.006	185,94	1.857.190	1.348.425	37,73
Consejería Igualdad y Políticas Sociales	0	0	-	0	0	-
Instituto Andaluz de la Mujer	0	0	-	0	0	-
Instituto Andaluz de la Juventud	0	0	-	0	0	-
Consejería de Justicia e Interior	2.911	5.336	-45,44	16.978	17.053	-0,44
Consejería de Empleo, Empresa y Comercio	43.397	2.913	-	759.377	653.814	16,15
I.A. Prevención Riesgos Laborales	0	0	-	0	0	-
Servicio Andaluz de Empleo	0	0	-	0	0	-
Consejería de Fomento y Vivienda	337.722	131.845	156,15	2.815.538	2.592.974	8,58
Consejería de Turismo y Deporte	16.803	458.953	-96,34	187.671	212.790	-11,80
Consejería de Cultura	6.300	22.358	-71,82	36.928	34.372	7,44
Patronato la Alhambra y Generalife	0	0	-	0	0	-
Centro Andaluz Arte Contemporáneo	0	0	-	0	0	-
Consejería Agríc. Pesca y Des. Rural	111.601	147.094	-24,13	878.986	975.362	-9,88
I.A.I.F.A.P.A.P.E*	3.435	3.938	-12,77	31.704	33.118	-4,27
Agencia Gestión Agraria Pesquera Andalucía	0	0	-	0	0	-
Consejería Medio Amb. Y Ord. Terr.	2.752.613	-1.222.187	325,22	5.764.578	10.379.193	-44,46
Fondo Andaluz de Garantía Agraria	0	0	-	0	0	-
Total Recaudación	32.775.594	29.678.571	10,44	102.957.692	101.475.223	1,46

* Instituto Andaluz de Investigación y Formación Agraria, Pesquera, Alimentaria y de la Producción Ecológica

3.3. Otros Ingresos de Derecho Público 2018-2017

	RECAUDACIÓN MENSUAL			RECAUDACIÓN ACUMULADA		
	JULIO			JULIO		
	2018	2017	% 18/17	2018	2017	% 18/17
Presidencia y Administración Local	0	865	-100,00	535	930	-42,48
Parlamento de Andalucía	0	0	-	0	0	-
Deuda Pública	0	0	-	0	0	-
Cámara de Cuentas	0	0	-	0	0	-
Consejo Consultivo de Andalucía	0	0	-	0	0	-
Consejo Audiovisual de Andalucía	0	0	-	0	0	-
Consejo de la Transparencia y Protección de Datos de Andalucía	0	0	-	0	0	-
Consejería de Economía y Conocimiento	0	0	-	1.157	-1.596	172,50
I. Estadística y Cartografía Andalucía	2.418	0	-	17.429	479	-
Agencia de Defensa de la Competencia	522.379	2.333	-	657.179	-39.886	-
Consejería de Hacienda y Administración Pública	264.229.063	8.733.187	-	343.684.736	79.583.836	331,85
Instituto Andaluz Adm. Pública	64.343	451	-	66.608	4.659	-
Agencia Tributaria de Andalucía	0	0	-	707	0	-
Consejería de Educación	735.384	731.961	0,47	5.952.094	5.457.775	9,06
Agencia Andaluza de Evaluación Educativa	0	0	-	1	0	-
Instituto Andaluz de Enseñanzas Artísticas Superiores	0	0	-	0	0	-
Consejería de Salud	5	9	-47,55	28	872	-96,78
Servicio Andaluz de Salud	31.862.264	8.404.238	279,12	121.817.391	102.603.053	18,73
Consejería Igualdad y Políticas Sociales	515.728	566.332	-8,94	4.387.026	4.306.219	1,88
Instituto Andaluz de la Mujer	30.099	32.400	-7,10	173.200	211.139	-17,97
Instituto Andaluz de la Juventud	26.866	25.973	3,44	173.399	193.892	-10,57
Consejería de Justicia e Interior	9.454	12.745	-25,82	87.780	57.414	52,89
Consejería de Empleo, Empresa y Comercio	554.255	7.746	-	1.474.927	1.525.381	-3,31
I.A. Prevención Riesgos Laborales	357.917	0	-	2.844.962	1.862.369	52,76
Servicio Andaluz de Empleo	376.553	0	-	3.666.936	7.143.479	-48,67
Consejería de Fomento y Vivienda	8	722.450	-100,00	1.419	7.247	-80,42
Consejería de Turismo y Deporte	11.032	499	-	228.556	75.135	204,19
Consejería de Cultura	7.517	23.601	-68,15	64.619	65.633	-1,55
Patronato la Alhambra y Generalife	3.155.310	0	-	20.878.661	13.107.010	59,29
Centro Andaluz Arte Contemporáneo	11.059	0	-	40.720	13.561	200,28
Consejería Agric. Pesca y Des. Rural	76.592	2	-	76.644	18.364	317,35
I.A.I.F.A.P.A.P.E*	46.277	28.215	64,02	666.839	349.638	90,72
Agencia Gestión Agraria Pesquera Andalucía	10.015	1	-	219.398	27.665	693,06
Consejería Medio Amb. Y Ord. Terr.	0	0	-	0	0	-
Fondo Andaluz de Garantía Agraria	3.369	0	-	23.862	0	-
Total Recaudación	302.607.907	19.293.006	-	507.206.813	216.574.267	134,20

* Instituto Andaluz de Investigación y Formación Agraria, Pesquera, Alimentaria y de la Producción Ecológica