

INTRODUCCIÓN

El objetivo de la Estadística de Recaudación Tributaria es ofrecer información sobre los ingresos tributarios que nutren los presupuestos de la Junta de Andalucía, sus Agencias Administrativas y Agencias de Régimen Especial, mostrando la estructura de la recaudación, la procedencia y cuantía de la misma, y su evolución a lo largo del tiempo.

La periodicidad de su publicación es mensual, proporcionando en los distintos apartados tablas resúmenes de los ingresos en caja bajo distintas ópticas, tanto del mes de referencia como de los acumulados desde el 1 de enero hasta esa fecha y efectuando su comparativa con el mismo período del año anterior.

El concepto de caja utilizado es el de recaudación líquida aplicada. Siendo la recaudación aplicada una medida de ingresos cuyo criterio de registro es el momento de aplicación al presupuesto, incluyendo ingresos devengados en el presupuesto corriente o en ejercicios cerrados.

La estadística contempla toda la recaudación aplicable a los capítulos 1, 2 y 3 del presupuesto, procedente de figuras tributarias, gestionadas bien por la Comunidad Autónoma o bien por la Administración del Estado y de otros ingresos de derecho público.

La información se clasifica en tres bloques:

En el primero se muestran los resúmenes por conceptos presupuestarios de la recaudación de todos los recursos tributarios y se efectúa su diferenciación según se trate de figuras tributarias propias, cedidas de gestión propia o cedidas gestionadas por el Estado.

En el segundo de los bloques se ofrecen los resúmenes provinciales de los ingresos por tributos gestionados por la Comunidad Autónoma.

Y el tercero se centra específicamente en la recaudación de las Tasas y Otros Ingresos de Derecho Público desglosada por Secciones Presupuestarias, Consejerías, Agencias Administrativas y Agencias de Régimen Especial.

La fuente de datos es el sistema GIRO. Para la confección de este boletín los datos se han extraído a 6 de septiembre de 2018.

Para una mejor comprensión de los datos, se incluyen algunas representaciones gráficas que ayudarán a interpretarlos.

INDICE

1. Recaudación Tributaria de la Junta de Andalucía, Agencias Administrativas y Agencias de Régimen Especial

- 1.1. Recaudación Tributaria Homogénea de la Junta de Andalucía, Agencias Administrativas y Agencias de Régimen Especial
- 1.2. Recaudación Tributaria de la Junta de Andalucía y sus Agencias Administrativas y Agencias de Régimen Especial
- 1.3. Detalle de la recaudación por las diferentes figuras tributarias propias
- 1.4. Detalle de la recaudación por las diferentes figuras tributarias cedidas de gestión propia
- 1.5. Detalle de los ingresos por las diferentes figuras tributarias cedidas gestionadas por el Estado sujetas a liquidación
 - 1.5.1. Recaudación de las entregas a cuenta
 - 1.5.2. Recaudación por liquidaciones de años anteriores
- 1.6. Detalle de la recaudación por las diferentes figuras tributarias cedidas gestionadas por el Estado. Entregas a cuenta del ejercicio corriente y Liquidación
- 1.7. Detalle de la Recaudación de las diferentes figuras tributarias cedidas gestionadas por el Estado no sujetas a Liquidación
- 1.8. Recaudación mensual Homogénea por capítulos. Serie temporal 2018-2017
- 1.9. Recaudación mensual por capítulos. Serie temporal 2018-2017

2. Recaudación Provincial de los Tributos gestionados por la Junta de Andalucía, Agencias Administrativas y Agencias de Régimen Especial. Desglose por Conceptos

- 2.1. Almería. Recaudación mensual 2018-2017
- 2.2. Cádiz. Recaudación mensual 2018-2017
- 2.3. Córdoba. Recaudación mensual 2018-2017
- 2.4. Granada. Recaudación mensual 2018-2017
- 2.5. Huelva. Recaudación mensual 2018-2017
- 2.6. Jaén. Recaudación mensual 2018-2017
- 2.7. Málaga. Recaudación mensual 2018-2017
- 2.8. Sevilla. Recaudación mensual 2018-2017
- 2.9. Servicios Centrales. Recaudación mensual 2018-2017
- 2.10. Total Andalucía. Recaudación mensual 2018-2017

3. Tasas y Otros Ingresos de Derecho Público distribuidos por Consejerías, Agencias Administrativas y Agencias de Régimen Especial

- 3.1. Tasas y Otros Ingresos de Derecho Público distribuidos por Consejerías, Agencias Administrativas y Agencias de Régimen Especial
- 3.2. Tasas 2018-2017
- 3.3. Otros Ingresos de Derecho Público 2018-2017

1.1.Recaudación Tributaria Homogénea de la Junta de Andalucía y sus Agencias Administrativas *

	RECAUDACIÓN MENSUAL			RECAUDACIÓN ACUMULADA		
	AGOSTO			AGOSTO		
	2018	2017	% 18/17	2018	2017	% 18/17
IMPUESTOS DIRECTOS						
Impuesto sobre Sucesiones y Donaciones	22.316.726	38.556.014	-42,12	190.673.284	243.738.740	-21,77
Impuesto s/ Patrimonio de las Personas Físicas	70.436.053	70.221.981	0,30	71.779.130	74.845.467	-4,10
Impuesto sobre Depósitos Bancarios	0	8.796.274	-100,00	4.379	26.021.828	-99,98
Tarifa Autonómica del IRPF	401.549.132	398.318.659	0,81	3.065.224.873	3.031.733.623	1,10
TOTAL	494.301.910	515.892.928	-4,19	3.327.681.667	3.376.339.659	-1,44
IMPUESTOS INDIRECTOS						
Transmisiones Patrimoniales	84.229.666	101.390.563	-16,93	708.420.851	662.033.358	7,01
Actos Jurídicos Documentados	34.835.138	49.816.772	-30,07	264.493.887	248.916.218	6,26
Impuesto Actividades de Juego No Presenciales	0	616	-100,00	13.035.499	9.650.796	35,07
Impuesto Valor Añadido	529.467.953	513.647.737	3,08	3.890.557.970	3.699.759.233	5,16
Impuestos Especiales de Fabricación	191.623.438	181.250.983	5,72	1.461.875.167	1.418.411.610	3,06
Impuesto s/ Determinados Medios de Transporte	6.657.845	4.922.242	35,26	43.306.632	34.581.505	25,23
Impuesto sobre Hidrocarburos. Tipo autonómico	21.441.604	21.369.009	0,34	152.223.177	151.949.453	0,18
Impuestos Ecológicos	705.141	1.288.272	-45,26	4.027.810	4.981.893	-19,15
Impuestos Extinguidos	0	0	-	0	73.496	-100,00
Canon de Mejora	5.092.700	53.100.762	-90,41	88.971.200	123.709.162	-28,08
TOTAL	874.053.486	926.786.956	-5,69	6.626.912.192	6.354.066.723	4,29
TASAS						
Tasa Fiscal sobre el Juego	5.766.412	7.364.944	-21,70	86.582.544	81.683.584	6,00
Tasas Consejerías y Agencias	6.009.897	6.303.978	-4,67	28.151.457	33.460.563	-15,87
TOTAL	11.776.308	13.668.923	-13,85	114.734.001	115.144.146	-0,36
TOTAL RECAUDACIÓN	1.380.131.704	1.456.348.807	-5,23	10.069.327.860	9.845.550.528	2,27


Cifras en euros

*Nota: sin considerar las cantidades correspondientes a liquidaciones de ejercicios anteriores por las diferentes figuras tributarias cedidas gestionadas por el Estado

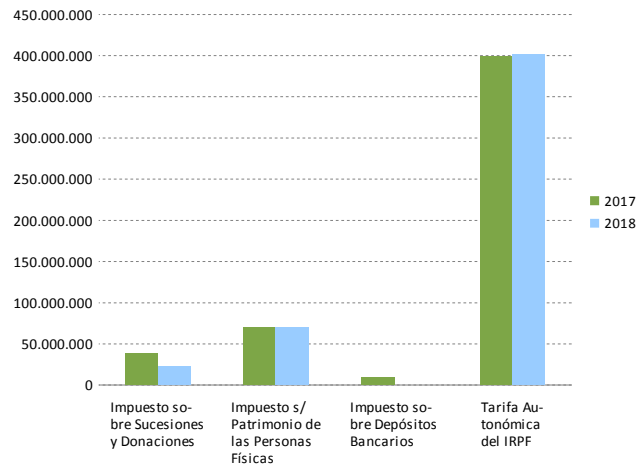
	RECAUDACIÓN MENSUAL			RECAUDACIÓN ACUMULADA		
	AGOSTO			AGOSTO		
	2018	2017	% 18/17	2018	2017	% 18/17
OTROS INGRESOS DE DERECHO PÚBLICO						
Otros Ingresos de Derecho Público	23.148.024	57.133.130	-59,48	530.354.837	273.707.397	93,77
TOTAL RECAUDACIÓN	1.403.279.728	1.513.481.937	-7,28	10.599.682.697	10.119.257.924	4,75

Cifras en euros

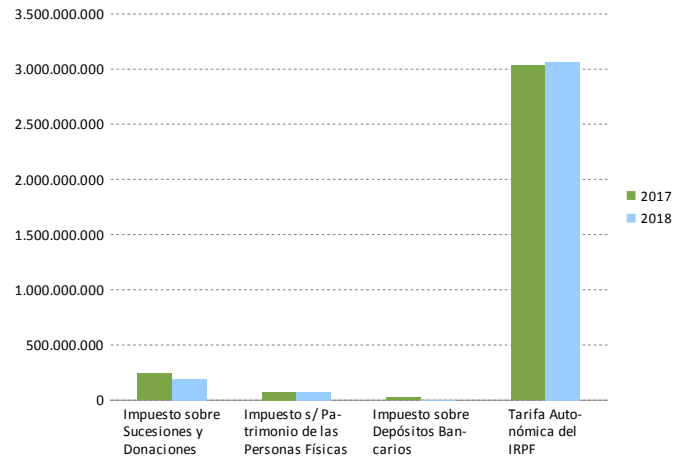
Recaudación Tributaria Mensual



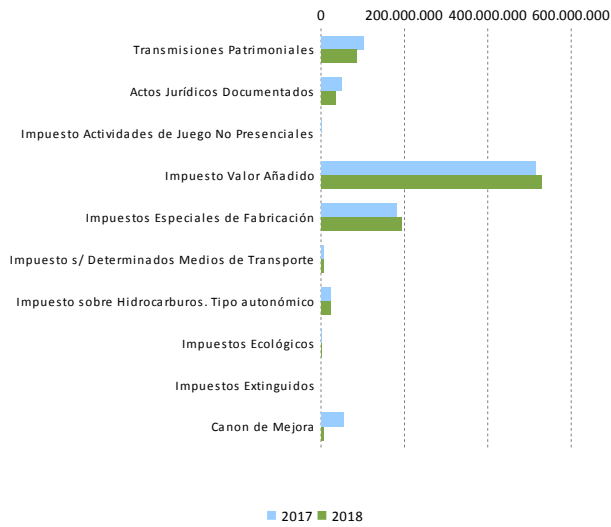
Impuestos Directos. Recaudación Mensual



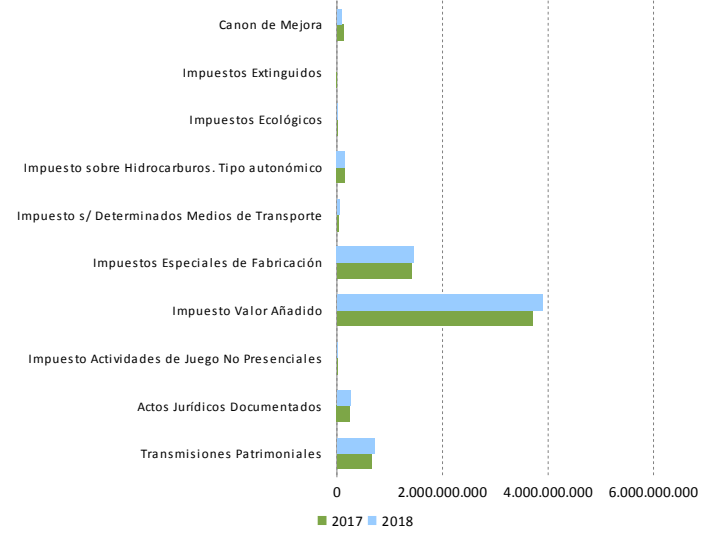
Impuestos Directos. Recaudación Acumulada



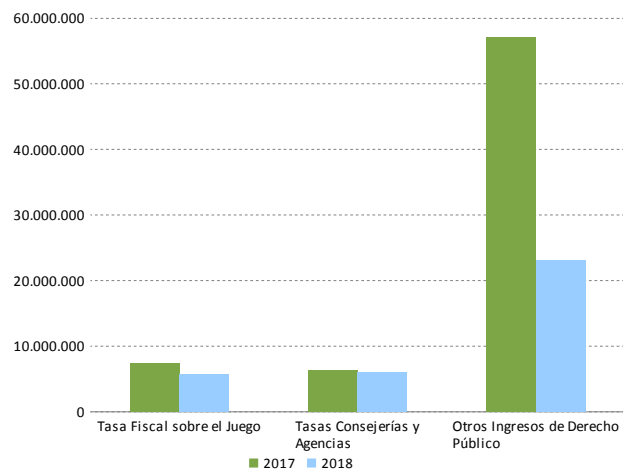
Impuestos Indirectos. Recaudación Mensual



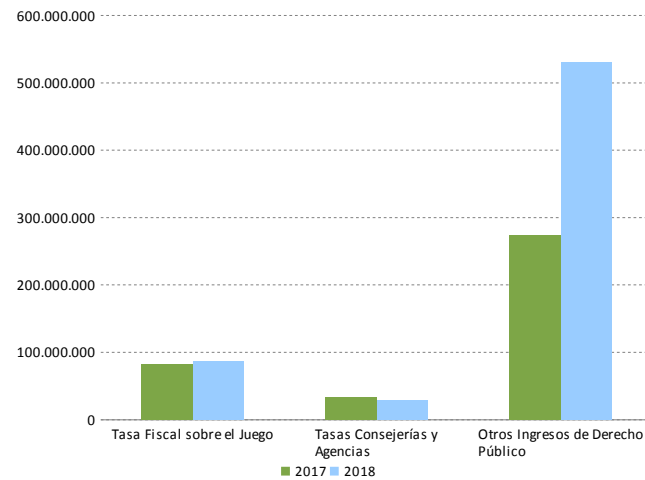
Impuestos Indirectos. Recaudación Acumulada



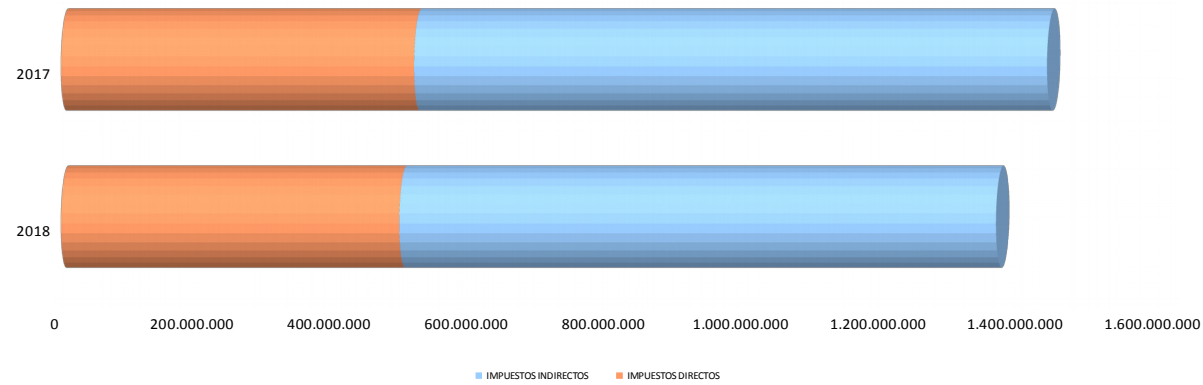
Tasas y otros Ingresos de Derecho Público. Recaudación Mensual



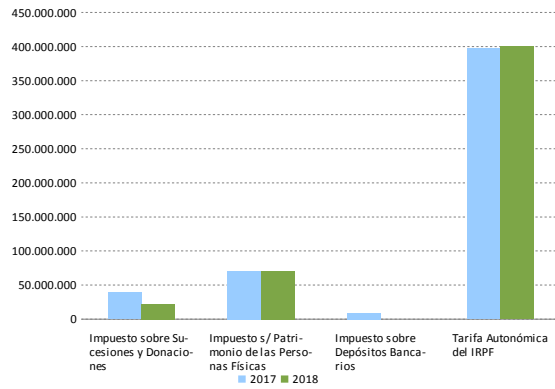
Tasas y otros Ingresos de Derecho Público. Recaudación Acumulada



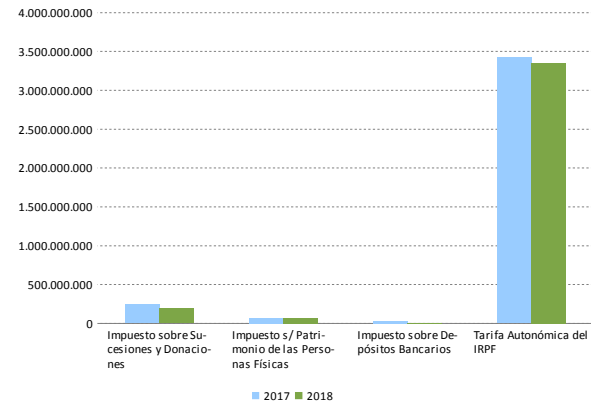
Recaudación Tributaria y liquidaciones años anteriores



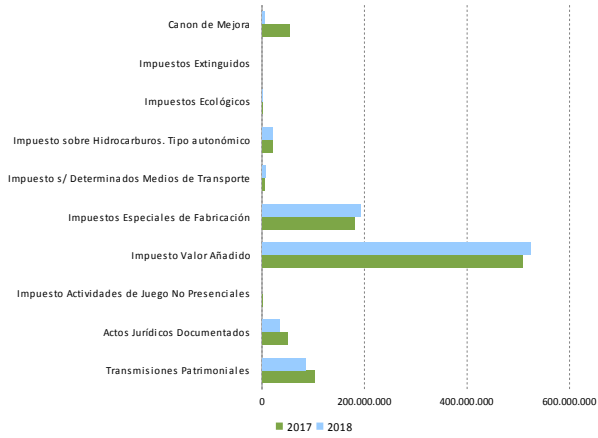
Impuestos Directos. Recaudación Mensual y liquidaciones años anteriores



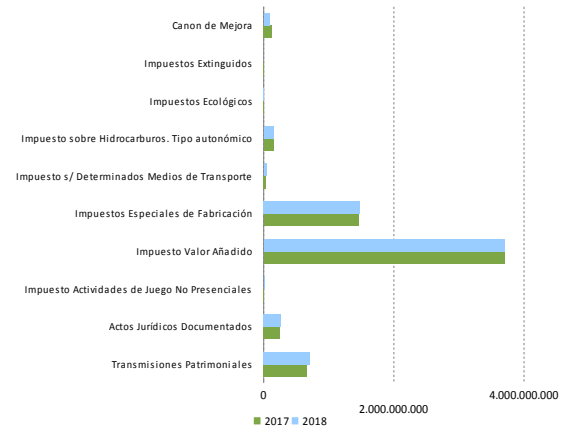
Impuestos Directos. Recaudación Acumulada y liquidaciones años anteriores



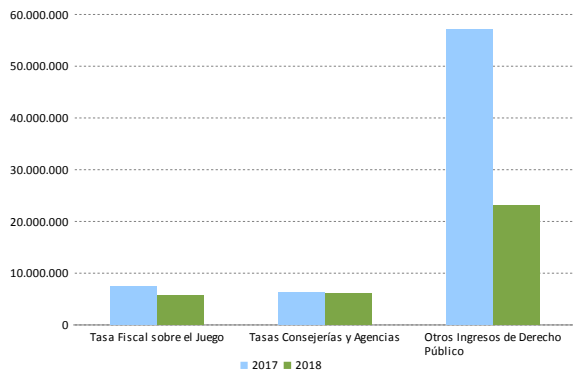
Impuestos Indirectos. Recaudación Mensual y liquidaciones años anteriores



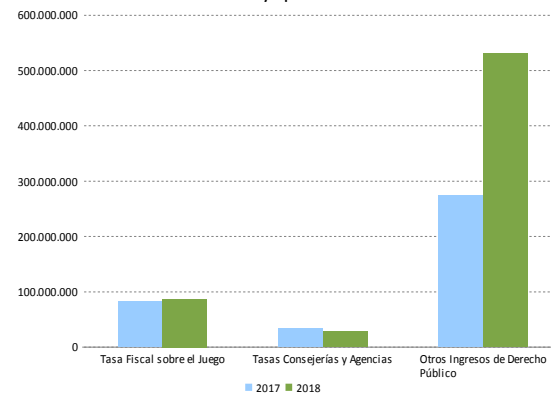
Impuestos Indirectos. Recaudación Acumulada y liquidaciones años anteriores



Tasas y otros Ingresos de Derecho Público. Recaudación Mensual y liquidaciones años anteriores



Tasas y otros Ingresos de Derecho Público. Recaudación Acumulada y liquidaciones años anteriores



1.3. Detalle de la recaudación por las diferentes figuras tributarias propias

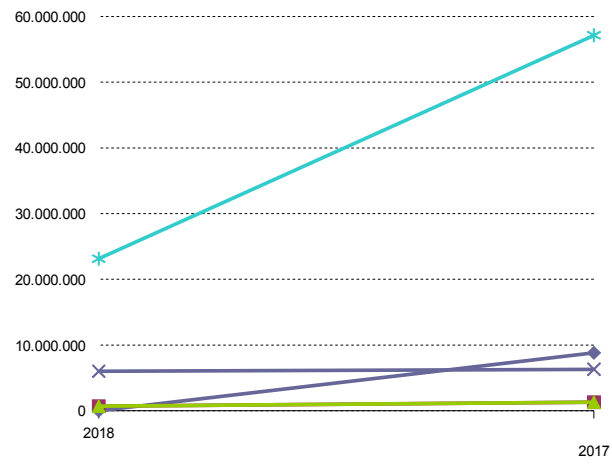
	RECAUDACIÓN MENSUAL			RECAUDACIÓN ACUMULADA		
	AGOSTO			AGOSTO		
	2018	2017	% 18/17	2018	2017	% 18/17
IMPUESTOS DIRECTOS						
Impuesto sobre Depósitos Bancarios (*)	0	8.796.274	-100,00	4.379	26.021.828	-99,98
TOTAL	0	8.796.274	-100,00	4.379	26.021.828	-99,98
IMPUESTOS INDIRECTOS						
Impuestos Ecológicos	705.141	1.288.272	-45,26	4.027.810	4.981.893	-19,15
Emisiones Gases a la Atmósfera	248.339	453.541	-45,24	1.841.463	1.622.659	13,48
Vertidos a Aguas Litorales	363.330	749.968	-51,55	1.886.197	3.020.614	-37,56
Depósitos Residuos Radioactivos	0	0	-	0	0	-
Depósitos Residuos Peligrosos	50.484	27.851	81,27	115.670	138.226	-16,32
Bolsas de Plástico	42.989	56.913	-24,47	184.480	200.394	-7,94
Canon de Mejora	5.092.700	53.100.762	-90,41	88.971.200	123.709.162	-28,08
TOTAL	5.797.841	54.389.034	-89,34	92.999.010	128.691.055	-27,73
TASAS						
Tasas Consejerías y Agencias	6.009.897	6.303.978	-4,67	28.151.457	33.460.563	-15,87
TOTAL RECAUDACIÓN	11.807.738	69.489.287	-83,01	121.154.846	188.173.445	-35,62
	RECAUDACIÓN MENSUAL			RECAUDACIÓN ACUMULADA		
	AGOSTO			AGOSTO		
	2018	2017	% 18/17	2018	2017	% 18/17
Otros Ingresos de Derecho Público	23.148.024	57.133.130	-59,48	530.354.837	273.707.397	93,77
TOTAL RECAUDACIÓN	34.955.762	126.622.417	-72,39	651.509.683	461.880.842	41,06

Cifras en euros

(*) A partir del Acuerdo de Compensación adoptado en Comisión Mixta de Asuntos Económicos y Fiscales del día 23 de diciembre de 2013, los ingresos anuales procedentes Impuesto sobre Depósitos de Clientes en Entidades de Crédito de Andalucía se registran como transferencia.

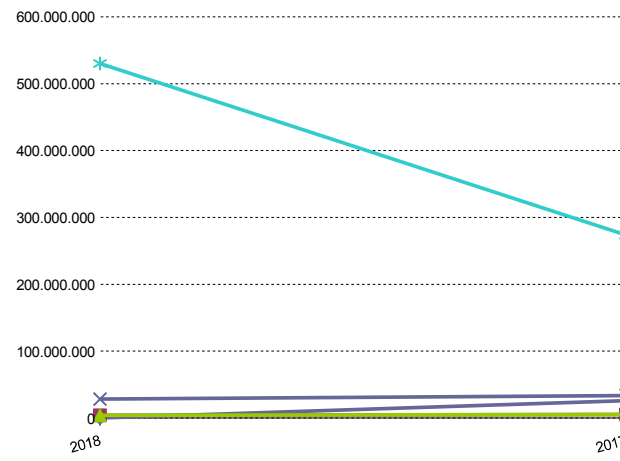
La recaudación registrada en capítulo I es la obtenida como resultado de las actuaciones de inspección respecto de los ejercicios fiscales 2012 y 2013.

Recaudación Mensual. Figuras Tributarias propias



- ◆ Impuesto sobre Depósitos Bancarios (*)
- Impuestos Ecológicos
- ▲ Impuestos Ecológicos
- × Tasas Consejerías y Agencias
- ✱ Otros Ingresos de Derecho Público

Recaudación Acumulada. Figuras tributarias propias



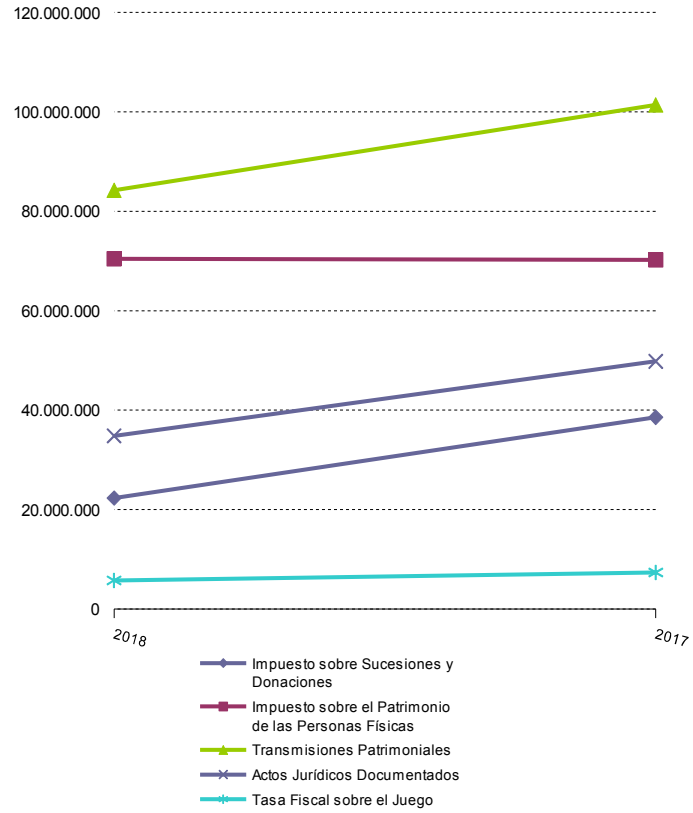
- ◆ Impuesto sobre Depósitos Bancarios (*)
- Impuestos Ecológicos
- ▲ Impuestos Ecológicos
- × Tasas Consejerías y Agencias
- ✱ Otros Ingresos de Derecho Público

1.4. Detalle de la recaudación por las diferentes figuras tributarias cedidas de gestión propia

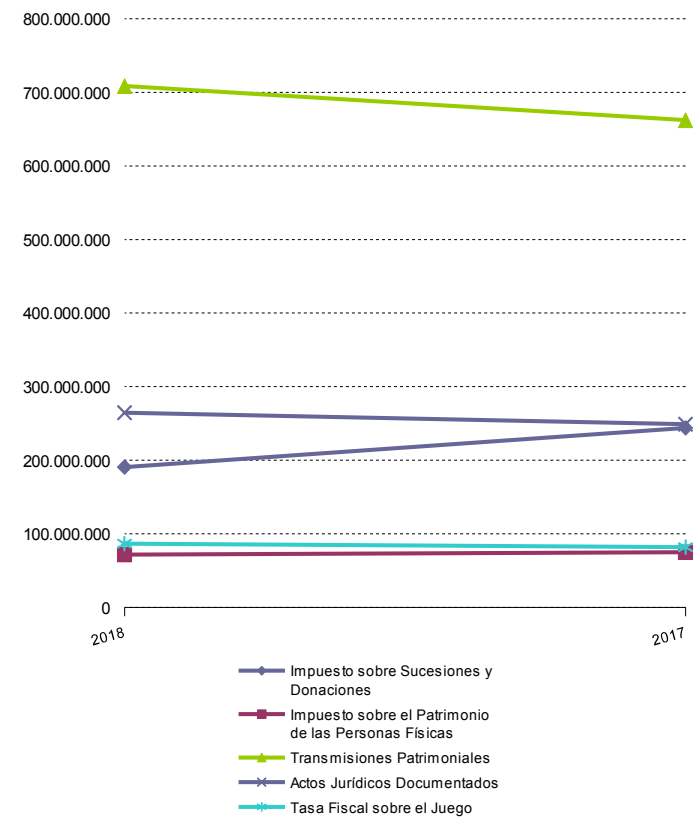
	RECAUDACIÓN MENSUAL			RECAUDACIÓN ACUMULADA		
	AGOSTO			AGOSTO		
	2018	2017	% 18/17	2018	2017	% 18/17
IMPUESTOS DIRECTOS						
Impuesto sobre Sucesiones y Donaciones	22.316.726	38.556.014	-42,12	190.673.284	243.738.740	-21,77
Impuesto sobre el Patrimonio de las Personas Físicas	70.436.053	70.221.981	0,30	71.779.130	74.845.467	-4,10
TOTAL	92.752.778	108.777.995	-14,73	262.452.415	318.584.207	-17,62
IMPUESTOS INDIRECTOS						
Transmisiones Patrimoniales	84.229.666	101.390.563	-16,93	708.420.851	662.033.358	7,01
Actos Jurídicos Documentados	34.835.138	49.816.772	-30,07	264.493.887	248.916.218	6,26
Impuestos Extinguidos	0	0	-	0	73.496	-100,00
TOTAL	119.064.805	151.207.335	-21,26	972.914.737	911.023.072	6,79
TASAS						
Tasa Fiscal sobre el Juego	5.766.412	7.364.944	-21,70	86.582.544	81.683.584	6,00
TOTAL	5.766.412	7.364.944	-21,70	86.582.544	81.683.584	6,00
TOTAL RECAUDACIÓN	217.583.995	267.350.274	-18,61	1.321.949.696	1.311.290.863	0,81

Cifras en euros

Recaudación mensual. Figuras tributarias cedidas de gestión propia



Recaudación acumulada. Figuras tributarias cedidas de gestión propia



1.5. Detalle de los ingresos por las diferentes figuras tributarias cedidas gestionadas por el Estado sujetas a liquidación

1.5.1. Recaudación de las entregas a cuenta

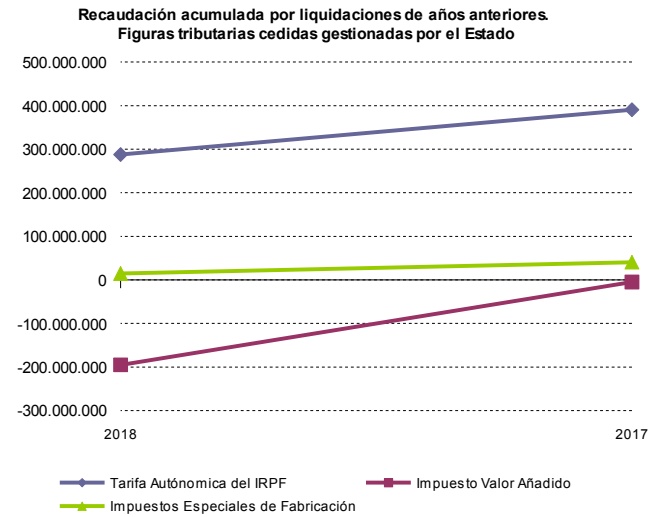
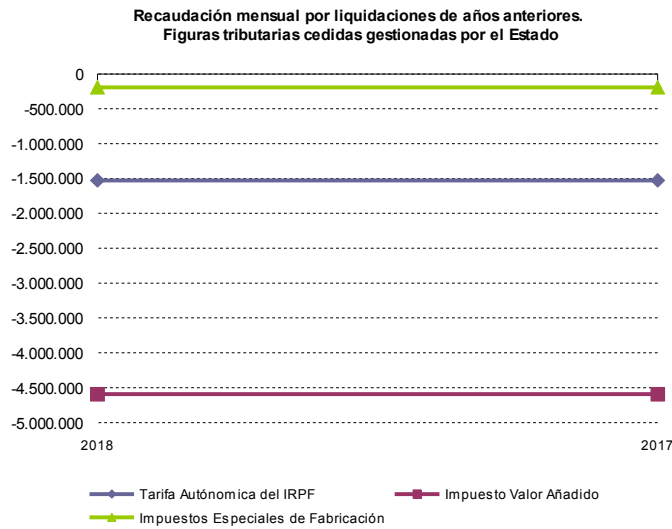
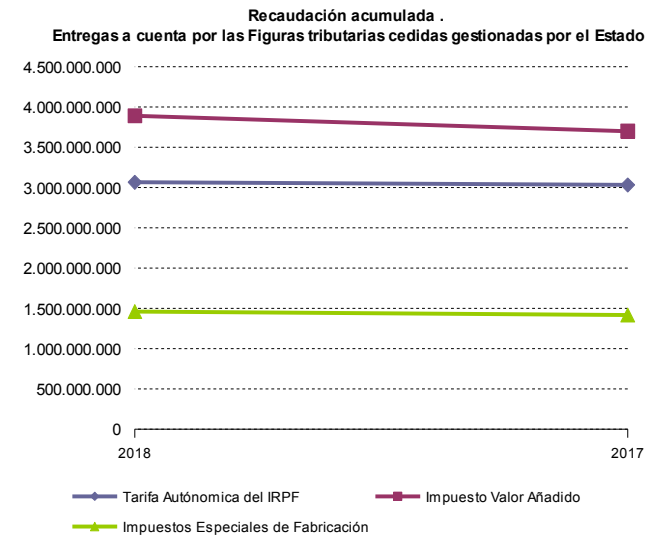
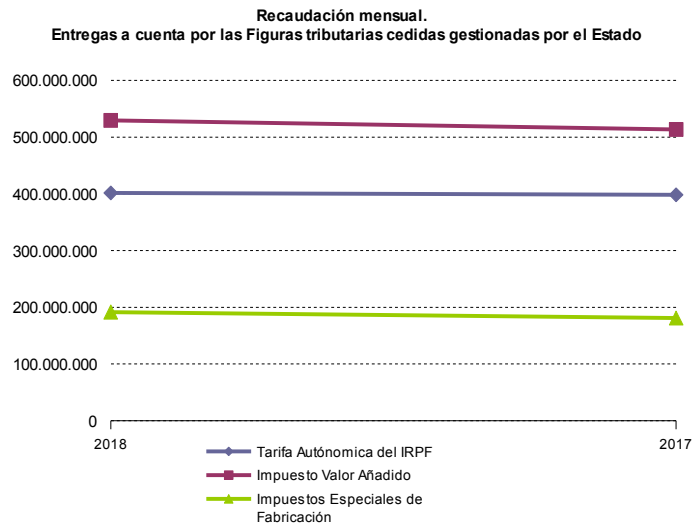
	RECAUDACIÓN MENSUAL			RECAUDACIÓN ACUMULADA		
	AGOSTO			AGOSTO		
	2018	2017	% 18/17	2018	2017	% 18/17
IMPUESTOS DIRECTOS						
Tarifa Autónoma del IRPF	401.549.132	398.318.659	0,81	3.065.224.873	3.031.733.623	1,10
TOTAL	401.549.132	398.318.659	0,81	3.065.224.873	3.031.733.623	1,10
IMPUESTOS INDIRECTOS						
Impuesto Valor Añadido	529.467.953	513.647.737	3,08	3.890.557.970	3.699.759.233	5,16
Impuestos Especiales de Fabricación	191.623.438	181.250.983	5,72	1.461.875.167	1.418.411.610	3,06
Impuesto s/ Alcohol	7.870.103	8.426.285	-6,60	61.611.667	59.599.700	3,38
Impuesto s/ Productos Intermedios	199.973	218.438	-8,45	1.507.480	1.373.030	9,79
Impuesto s/ Cerveza	3.134.558	2.884.595	8,67	23.441.047	23.187.000	1,10
Impuesto s/ Lab. Tabaco	57.992.171	56.152.262	3,28	451.908.887	435.120.493	3,86
Impuesto s/ Hidrocarburos. Tipos estatales	104.132.794	95.671.445	8,84	776.131.703	751.992.930	3,21
Impuesto s/ Electricidad	18.293.839	17.897.958	2,21	147.274.383	147.138.457	0,09
TOTAL	721.091.391	694.898.719	3,77	5.352.433.136	5.118.170.843	4,58
TOTAL RECAUDACIÓN	1.122.640.523	1.093.217.378	2,69	8.417.658.010	8.149.904.466	3,29

Cifras en euros

1.5.2. Recaudación por liquidaciones de años anteriores

	RECAUDACIÓN MENSUAL			RECAUDACIÓN ACUMULADA		
	AGOSTO			AGOSTO		
	2018	2017	% 18/17	2018	2017	% 18/17
IMPUESTOS DIRECTOS						
Tarifa Autónoma del IRPF	-1.527.934	-1.527.934	0,00	287.939.923	390.460.281	-26,26
TOTAL	-1.527.934	-1.527.934	0,00	287.939.923	390.460.281	-26,26
IMPUESTOS INDIRECTOS						
Impuesto Valor Añadido	-4.593.430	-4.593.430	0,00	-195.032.892	-4.998.859	-
Impuestos Especiales de Fabricación	-192.722	-192.722	0,00	14.769.399	40.662.454	-63,68
Impuesto s/ Alcohol	-29.049	-29.049	0,00	3.568.154	5.856.745	-39,08
Impuesto s/ Productos Intermedios	-379	-379	0,00	292.561	21.541	-
Impuesto s/ Cerveza	-3.294	-3.294	0,00	1.784.971	1.527.975	16,82
Impuesto s/ Lab. Tabaco	-42.745	-42.745	0,00	31.217.155	44.479.801	-29,82
Impuesto s/ Hidrocarburos. Tipo autonómico	-115.458	-115.458	0,00	-1.739.875	-1.266.960	-37,33
Impuesto s/ Electricidad	-1.798	-1.798	0,00	-20.353.566	-9.956.648	-104,42
TOTAL	-4.786.152	-4.786.152	0,00	-180.263.493	35.663.595	-605,46
TOTAL RECAUDACIÓN	-6.314.086	-6.314.086	0,00	107.676.430	426.123.877	-74,73

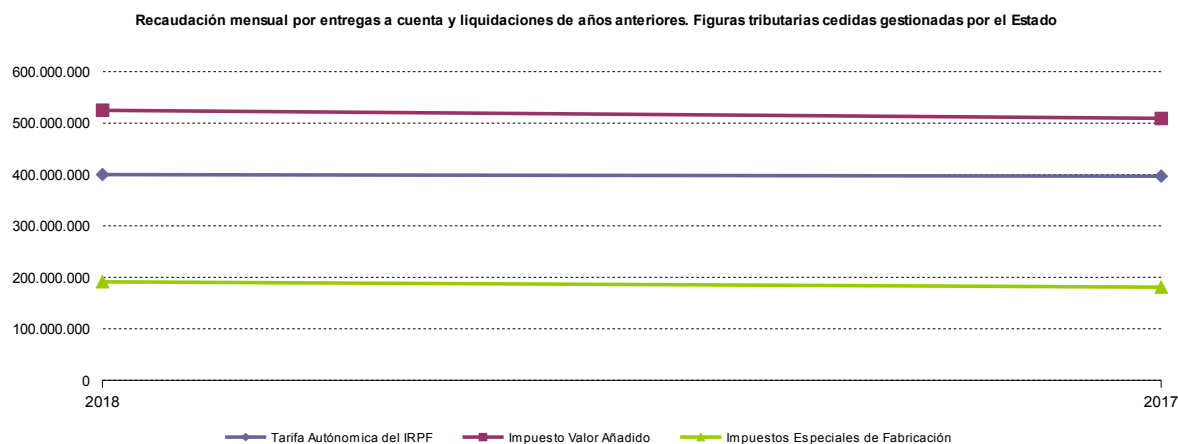
Cifras en euros



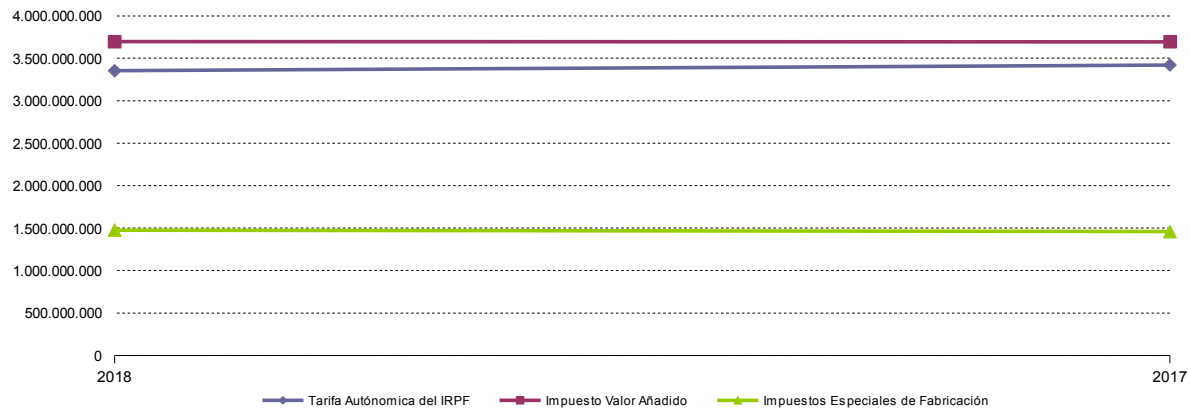
1.6. Detalle de la recaudación por las diferentes figuras tributarias cedidas gestionadas por el Estado. Entregas a cuenta del ejercicio corriente y Liquidaciones de años anteriores

	RECAUDACIÓN MENSUAL			RECAUDACIÓN ACUMULADA		
	AGOSTO			AGOSTO		
	2018	2017	% 18/17	2018	2017	% 18/17
IMPUESTOS DIRECTOS						
Tarifa Autónoma del IRPF	400.021.198	396.790.725	0,81	3.353.164.796	3.422.193.905	-2,02
TOTAL	400.021.198	396.790.725	0,81	3.353.164.796	3.422.193.905	-2,02
IMPUESTOS INDIRECTOS						
Impuesto Valor Añadido	524.874.523	509.054.307	3,11	3.695.525.078	3.694.760.375	0,02
Impuestos Especiales de Fabricación	191.430.716	181.058.260	5,73	1.476.644.566	1.459.074.064	1,20
Impuesto s/ Alcohol	7.841.054	8.397.236	-6,62	65.179.821	65.456.445	-0,42
Impuesto s/ Productos Intermedios	199.594	218.059	-8,47	1.800.041	1.394.571	29,07
Impuesto s/ Cerveza	3.131.264	2.881.301	8,68	25.226.017	24.714.975	2,07
Impuesto s/ Lab. Tabaco	57.949.426	56.109.517	3,28	483.126.041	479.600.294	0,74
Impuesto s/ Hidrocarburos. Tipos estatales	104.017.337	95.555.987	8,85	774.391.828	750.725.970	3,15
Impuesto s/ Electricidad	18.292.041	17.896.160	2,21	126.920.817	137.181.808	-7,48
TOTAL	716.305.239	690.112.567	3,80	5.172.169.644	5.153.834.438	0,36
TOTAL RECAUDACIÓN	1.116.326.436	1.086.903.292	2,71	8.525.334.440	8.576.028.343	-0,59

Cifras en euros



Recaudación acumulada por entregas a cuenta y liquidaciones de años anteriores. Figuras tributarias cedidas gestionadas por el Estado

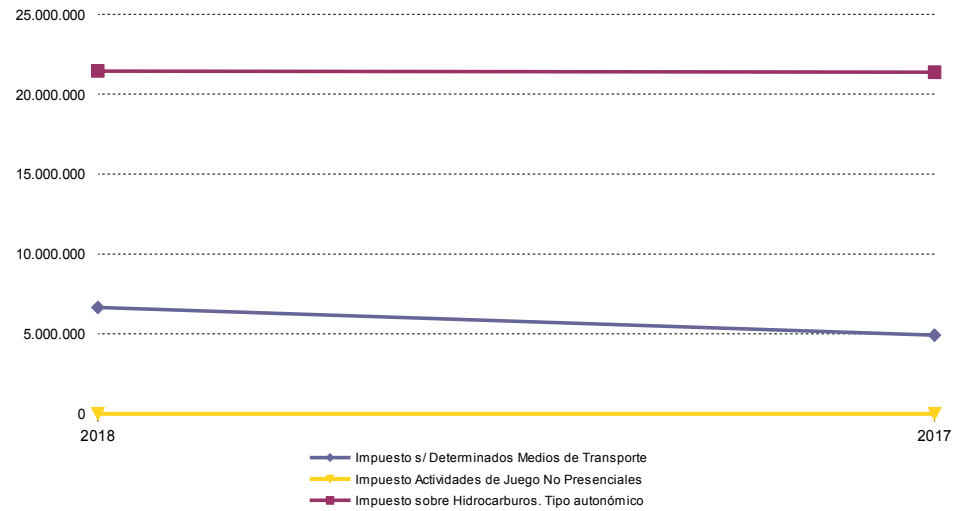


1.7. Detalle de la Recaudación de las diferentes figuras tributarias cedidas gestionadas por el Estado no sujetas a Liquidación

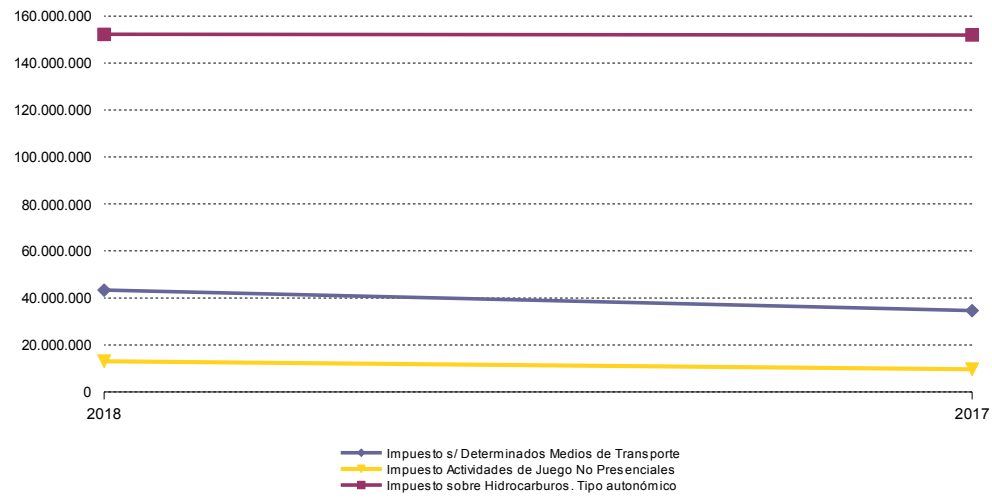
	RECAUDACIÓN MENSUAL			RECAUDACIÓN ACUMULADA		
	AGOSTO			AGOSTO		
	2018	2017	% 18/17	2018	2017	% 18/17
IMPUESTOS INDIRECTOS						
Impuesto Actividades de Juego No Presenciales	0	616	-100,00	13.035.499	9.650.796	35,07
Impuesto s/ Determinados Medios de Transporte	6.657.845	4.922.242	35,26	43.306.632	34.581.505	25,23
Impuesto sobre Hidrocarburos. Tipo autonómico	21.441.604	21.369.009	0,34	152.223.177	151.949.453	0,18
TOTAL RECAUDACIÓN	28.099.449	26.291.868	6,88	208.565.308	196.181.753	6,31

Cifras en euros

Recaudación mensual de Figuras tributarias cedidas gestionadas por el Estado no sujetas a liquidación



Recaudación acumulada de Figuras tributarias cedidas gestionadas por el Estado no sujetas a liquidación



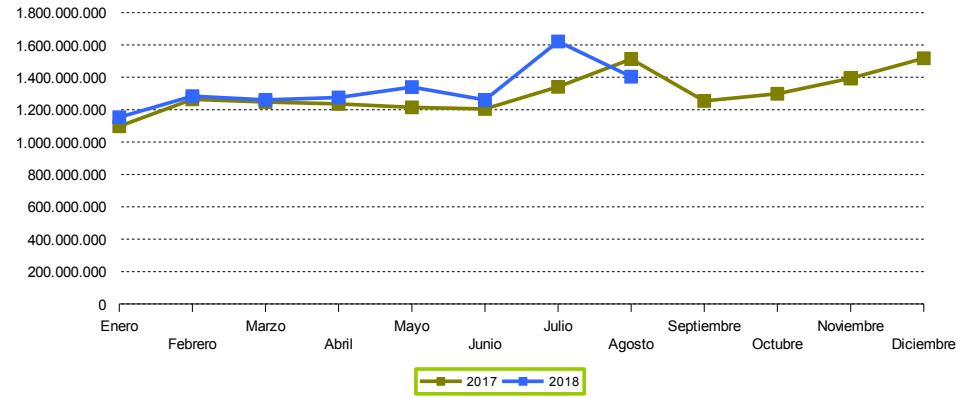
1.8. Recaudación mensual Homogénea* por capítulos. Serie temporal 2018-2017.

	IMPUESTOS DIRECTOS	IMPUESTOS INDIRECTOS	TASAS	OTROS INGRESOS DE DERECHO PÚBLICO	TOTAL MENSUAL	TOTAL MENSUAL ACUMULADO
2017						
Enero	384.347.390	710.226.466	2.652.603	1.112.194	1.098.338.653	1.098.338.653
Febrero	413.437.856	798.384.789	9.403.765	42.455.507	1.263.681.917	2.362.020.570
Marzo	411.403.292	777.648.845	16.663.312	41.403.026	1.247.118.475	3.609.139.045
Abril	403.049.069	767.249.999	26.842.285	38.657.244	1.235.798.597	4.844.937.642
Mayo	406.290.904	760.088.324	10.227.345	37.724.833	1.214.331.406	6.059.269.048
Junio	411.864.093	759.408.034	6.007.343	27.624.900	1.204.904.369	7.264.173.417
Julio	430.054.127	854.273.310	29.678.571	27.596.563	1.341.602.570	8.605.775.987
Agosto	515.892.928	926.786.956	13.668.923	57.133.130	1.513.481.937	10.119.257.924
Septiembre	419.750.506	816.594.148	10.004.624	7.360.733	1.253.710.011	11.372.967.935
Octubre	429.546.979	788.671.875	26.591.219	54.085.530	1.298.895.603	12.671.863.538
Noviembre	432.650.087	889.472.205	21.862.094	49.490.840	1.393.475.227	14.065.338.765
Diciembre	440.167.614	949.834.237	34.210.721	93.957.032	1.518.169.604	15.583.508.369
2018						
Enero	391.784.519	742.720.254	8.298.628	11.576.004	1.154.379.406	1.154.379.406
Febrero	406.289.383	841.808.708	9.527.382	26.959.472	1.284.584.944	2.438.964.350
Marzo	399.036.601	795.477.904	11.747.752	54.432.268	1.260.694.525	3.699.658.875
Abril	404.736.782	811.897.846	24.696.868	33.666.955	1.274.998.451	4.974.657.326
Mayo	407.037.109	881.377.829	9.756.902	41.898.383	1.340.070.223	6.314.727.548
Junio	404.392.011	813.440.968	6.154.566	36.065.824	1.260.053.370	7.574.780.918
Julio	420.103.351	866.135.198	32.775.594	302.607.907	1.621.622.051	9.196.402.969
Agosto	494.301.910	874.053.486	11.776.308	23.148.024	1.403.279.728	10.599.682.697

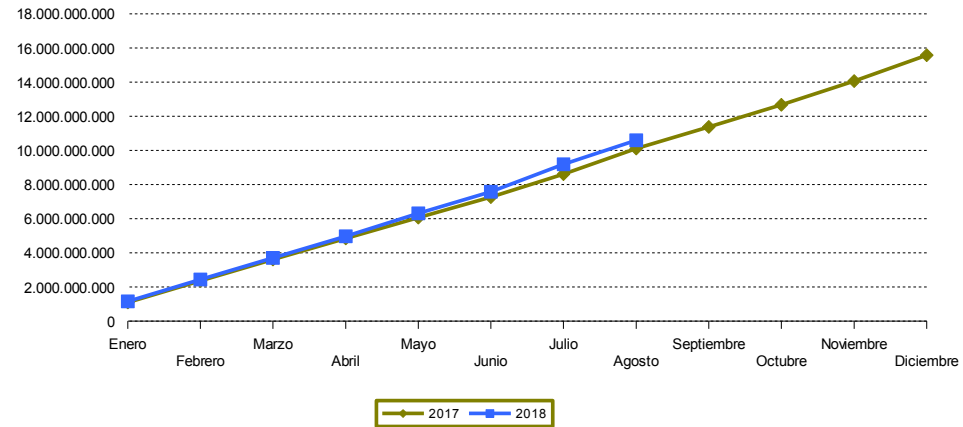
Cifras en euros

*Nota: sin considerar las cantidades correspondientes a liquidaciones de ejercicios anteriores por las diferentes figuras tributarias cedidas gestionadas por el Estado

Recaudación mensual



Recaudación mensual acumulada



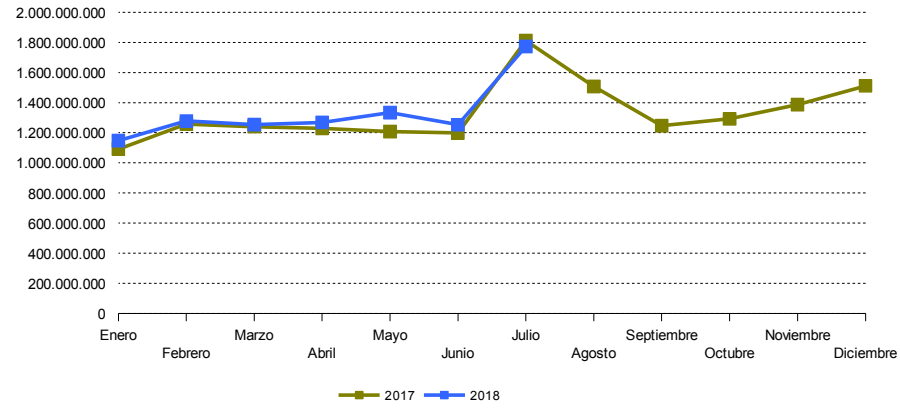
1.9. Recaudación mensual por capítulos. Serie temporal 2018-2017. **

	IMPUESTOS DIRECTOS	IMPUESTOS INDIRECTOS	TASAS	OTROS INGRESOS DE DERECHO PÚBLICO	TOTAL MENSUAL	TOTAL MENSUAL ACUMULADO
2017						
Enero	382.819.456	705.440.314	2.652.603	1.112.194	1.092.024.567	1.092.024.567
Febrero	411.909.921	793.598.637	9.403.765	42.455.507	1.257.367.831	2.349.392.397
Marzo	409.875.358	772.862.693	16.663.312	41.403.026	1.240.804.389	3.590.196.786
Abril	401.521.135	762.463.847	26.842.285	38.657.244	1.229.484.511	4.819.681.297
Mayo	404.762.970	755.302.172	10.227.345	37.724.833	1.208.017.320	6.027.698.617
Junio	410.336.159	754.621.881	6.007.343	27.624.900	1.198.590.283	7.226.288.900
Julio	831.209.947	923.439.969	29.678.571	27.596.563	1.811.925.050	9.038.213.950
Agosto	514.364.994	922.000.804	13.668.923	57.133.130	1.507.167.851	10.545.381.801
Septiembre	418.222.571	811.807.996	10.004.624	7.360.733	1.247.395.925	11.792.777.725
Octubre	428.019.045	783.885.723	26.591.219	54.085.530	1.292.581.517	13.085.359.242
Noviembre	431.122.153	884.686.053	21.862.094	49.490.840	1.387.161.140	14.472.520.383
Diciembre	438.639.680	945.048.085	34.210.721	93.957.032	1.511.855.518	15.984.375.901
2018						
Enero	390.256.585	737.934.102	8.298.628	11.576.004	1.148.065.319	1.148.065.319
Febrero	404.761.449	837.022.556	9.527.382	26.959.472	1.278.270.858	2.426.336.177
Marzo	397.508.667	790.691.751	11.747.752	54.432.268	1.254.380.439	3.680.716.616
Abril	403.208.848	807.111.694	24.696.868	33.666.955	1.268.684.365	4.949.400.981
Mayo	405.509.175	876.591.677	9.756.902	41.898.383	1.333.756.136	6.283.157.117
Junio	402.864.077	808.654.816	6.154.566	36.065.824	1.253.739.283	7.536.896.401
Julio	718.738.813	719.374.770	32.775.594	302.607.907	1.773.497.084	9.310.393.485
Agosto	492.773.976	869.267.334	11.776.308	23.148.024	1.396.965.642	10.707.359.127

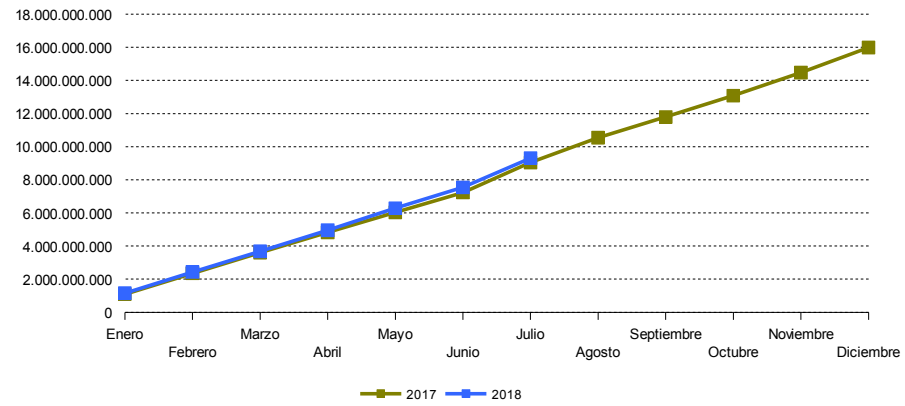
Cifras en euros

**Nota: incluidas las cantidades correspondientes a liquidaciones de ejercicios anteriores por las diferentes figuras tributarias cedidas gestionadas por el Estado

Recaudación mensual y Liquidación de años anteriores



Recaudación mensual acumulada y Liquidación de años anteriores



2. Recaudación Provincial de los Tributos gestionados por la Junta de Andalucía y sus Agencias Administrativas. Desglose por Conceptos

2.1. Almería. Recaudación mensual 2018-2017

	RECAUDACIÓN MENSUAL			RECAUDACIÓN ACUMULADA		
	AGOSTO			AGOSTO		
	2018	2017	% 18/17	2018	2017	% 18/17
IMPUESTOS DIRECTOS						
Impuesto sobre Sucesiones y Donaciones	1.138.328	2.826.246	-59,72	11.730.018	12.835.538	-8,61
Impuesto sobre el Patrimonio de las Personas Físicas	5.781.509	6.421.575	-9,97	5.869.065	6.618.164	-11,32
Impuesto sobre Depósitos Bancarios	0	0	-	0	0	-
TOTAL	6.919.837	9.247.820	-25,17	17.599.083	19.453.702	-9,53
IMPUESTOS INDIRECTOS						
Transmisiones Patrimoniales	7.361.411	8.916.575	-17,44	59.473.358	55.166.063	7,81
Actos Jurídicos Documentados	2.849.763	6.549.467	-56,49	19.705.679	23.928.415	-17,65
Impuesto Actividades de Juego No Presenciales	0	0	-	0	0	-
Impuestos Ecológicos	112.039	288.650	-61,19	832.988	944.143	-11,77
Impuestos Extinguidos	0	0	-	0	0	-
Canon de Mejora	0	0	-	0	0	-
TOTAL	10.323.214	15.754.691	-34,48	80.012.026	80.038.620	-0,03
TASAS						
Tasa Fiscal sobre el Juego	261.589	376.767	-30,57	7.832.669	6.596.089	18,75
Tasas Consejerías y Agencias	377.263	356.894	5,71	2.202.187	2.035.532	8,19
TOTAL	638.852	733.662	-12,92	10.034.856	8.631.621	16,26
TOTAL RECAUDACIÓN	17.881.902	25.736.173	-30,52	107.645.965	108.123.944	-0,44

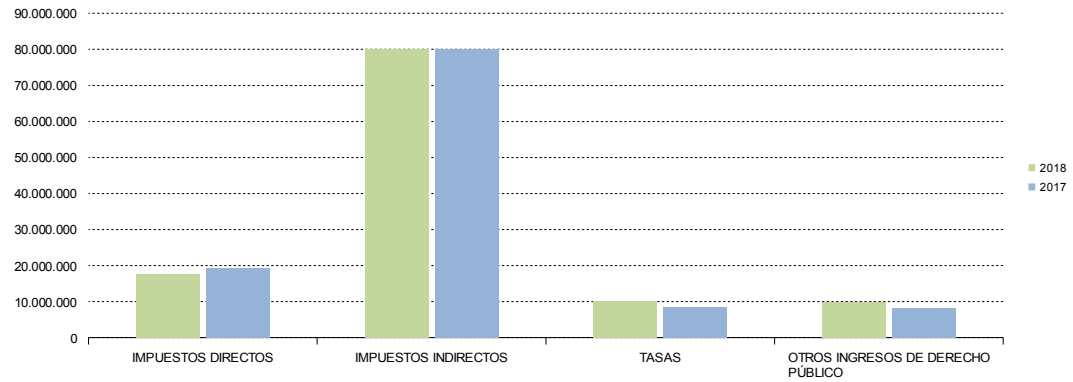
	RECAUDACIÓN MENSUAL			RECAUDACIÓN ACUMULADA		
	AGOSTO			AGOSTO		
	2018	2017	% 18/17	2018	2017	% 18/17
OTROS INGRESOS DE DERECHO PÚBLICO						
Otros Ingresos de Derecho Público	880.255	1.124.366	-21,71	9.815.384	8.246.350	19,03
TOTAL RECAUDACIÓN	18.762.157	26.860.539	-30,15	117.461.348	116.370.294	0,94

Cifras en euros

Almería. Recaudación mensual por conceptos



Almería. Recaudación acumulada por conceptos



2.2. Cádiz

2.2. Cádiz. Recaudación mensual 2018-2017

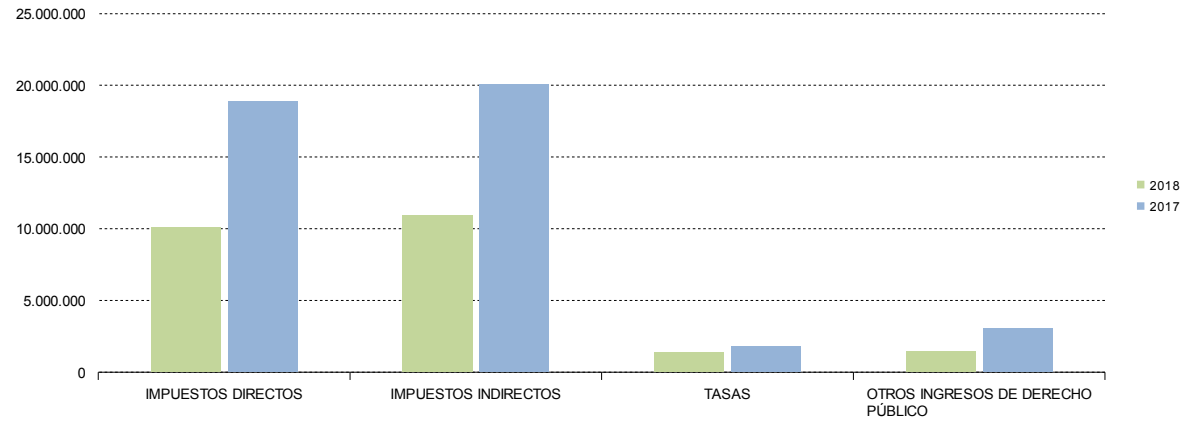
	RECAUDACIÓN MENSUAL			RECAUDACIÓN ACUMULADA		
	AGOSTO			AGOSTO		
	2018	2017	% 18/17	2018	2017	% 18/17
IMPUESTOS DIRECTOS						
Impuesto sobre Sucesiones y Donaciones	2.328.206	10.771.594	-78,39	18.363.374	30.771.981	-40,32
Impuesto sobre el Patrimonio de las Personas Físicas	7.742.423	8.099.972	-4,41	7.918.579	8.206.187	-3,50
Impuesto sobre Depósitos Bancarios	0	0	-	0	0	-
TOTAL	10.070.629	18.871.566	-46,64	26.281.953	38.978.168	-32,57
IMPUESTOS INDIRECTOS						
Transmisiones Patrimoniales	8.475.107	12.136.366	-30,17	82.847.999	76.165.703	8,77
Actos Jurídicos Documentados	2.261.754	7.799.584	-71,00	24.654.754	30.377.832	-18,84
Impuesto Actividades de Juego No Presenciales	0	0	-	0	0	-
Impuestos Ecológicos	195.962	115.420	69,78	984.748	1.129.958	-12,85
Impuestos Extinguidos	0	0	-	0	37.197	-100,00
Canon de Mejora	0	0	-	0	0	-
TOTAL	10.932.823	20.051.371	-45,48	108.487.500	107.710.690	0,72
TASAS						
Tasa Fiscal sobre el Juego	891.774	1.330.526	-32,98	13.141.706	12.700.258	3,48
Tasas Consejerías y Agencias	469.000	448.490	4,57	2.594.661	2.825.379	-8,17
TOTAL	1.360.774	1.779.016	-23,51	15.736.366	15.525.636	1,36
TOTAL RECAUDACIÓN	22.364.226	40.701.952	-45,05	150.505.820	162.214.494	-7,22

	RECAUDACIÓN MENSUAL			RECAUDACIÓN ACUMULADA		
	AGOSTO			AGOSTO		
	2018	2017	% 18/17	2018	2017	% 18/17
OTROS INGRESOS DE DERECHO PÚBLICO						
Otros Ingresos de Derecho Público	1.427.063	3.042.677	-53,10	15.237.781	17.471.834	-12,79
TOTAL RECAUDACIÓN	23.791.290	43.744.630	-45,61	165.743.601	179.686.327	-7,76

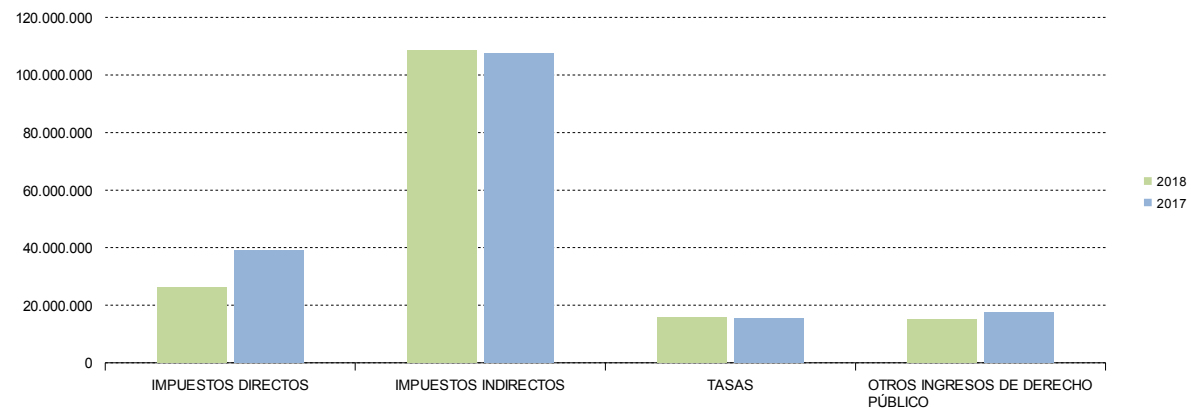
Cifras en euros

2.2.Cádiz

Cádiz. Recaudación mensual por conceptos



Cádiz. Recaudación acumulada por conceptos



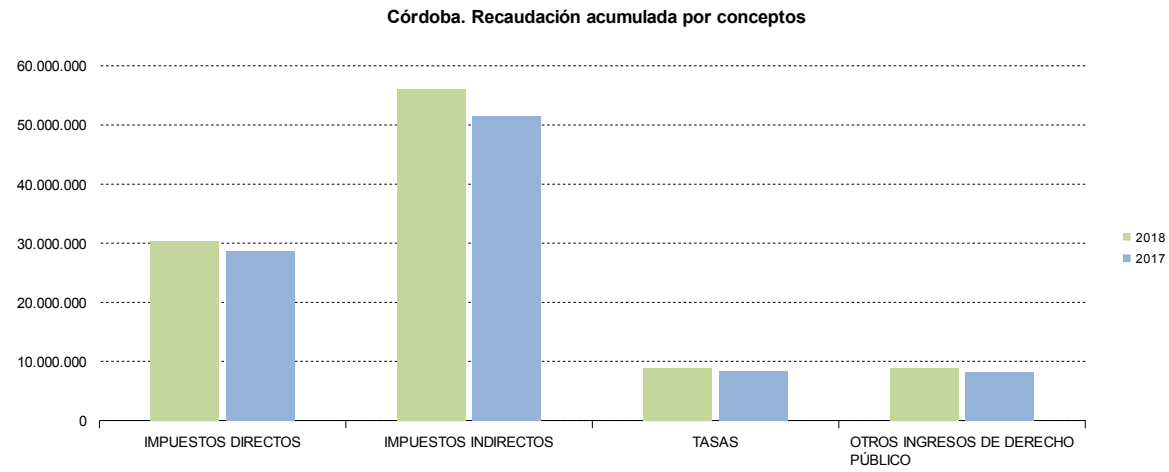
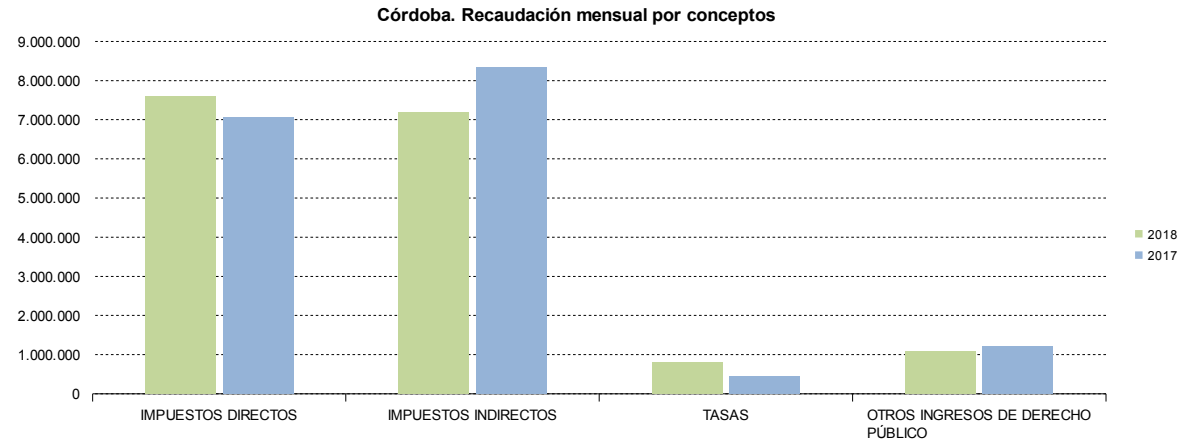
2.3. Córdoba. Recaudación mensual 2018-2017

	RECAUDACIÓN MENSUAL			RECAUDACIÓN ACUMULADA		
	AGOSTO			AGOSTO		
	2018	2017	% 18/17	2018	2017	% 18/17
IMPUESTOS DIRECTOS						
Impuesto sobre Sucesiones y Donaciones	2.440.650	1.594.683	53,05	25.174.254	22.985.447	9,52
Impuesto sobre el Patrimonio de las Personas Físicas	5.153.323	5.471.602	-5,82	5.207.907	5.664.761	-8,06
Impuesto sobre Depósitos Bancarios	0	0	-	0	0	-
TOTAL	7.593.973	7.066.285	7,47	30.382.161	28.650.208	6,05
IMPUESTOS INDIRECTOS						
Transmisiones Patrimoniales	4.556.041	4.852.807	-6,12	38.551.130	33.861.718	13,85
Actos Jurídicos Documentados	2.641.972	3.488.980	-24,28	17.399.862	17.500.417	-0,57
Impuesto Actividades de Juego No Presenciales	0	0	-	0	0	-
Impuestos Ecológicos	2.288	4.151	-44,87	142.563	89.888	58,60
Impuestos Extinguidos	0	0	-	0	0	-
Canon de Mejora	0	0	-	0	0	-
TOTAL	7.200.301	8.345.938	-13,73	56.093.556	51.452.023	9,02
TASAS						
Tasa Fiscal sobre el Juego	319.013	104.601	204,98	6.366.569	6.084.820	4,63
Tasas Consejerías y Agencias	480.357	354.219	35,61	2.495.616	2.326.879	7,25
TOTAL	799.370	458.820	74,22	8.862.185	8.411.699	5,36
TOTAL RECAUDACIÓN	15.593.644	15.871.042	-1,75	95.337.903	88.513.931	7,71

	RECAUDACIÓN MENSUAL			RECAUDACIÓN ACUMULADA		
	AGOSTO			AGOSTO		
	2017	2016	% 17/16	2017	2016	% 17/16
OTROS INGRESOS DE DERECHO PÚBLICO						
Otros Ingresos de Derecho Público	1.079.047	1.222.941	-11,77	8.842.122	8.152.333	8,46
TOTAL RECAUDACIÓN	16.672.691	17.093.984	-2,46	104.180.025	96.666.264	7,77

Cifras en euros

2.3.Córdoba



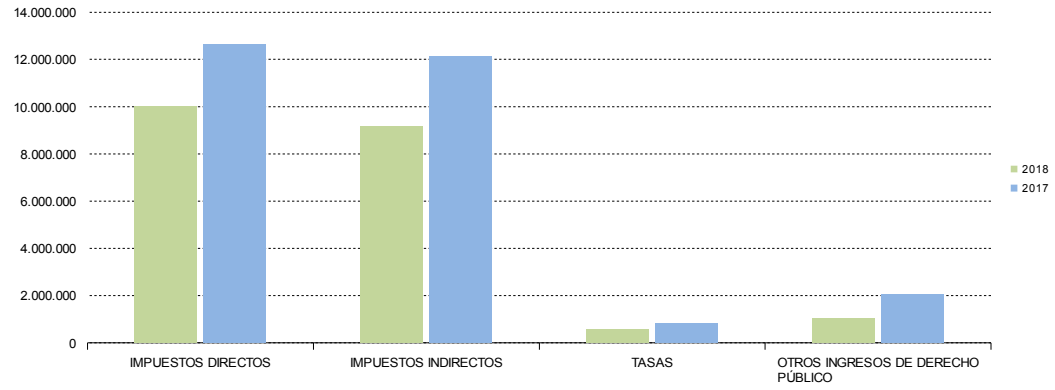
2.4. Granada. Recaudación mensual 2018-2017

	RECAUDACIÓN MENSUAL			RECAUDACIÓN ACUMULADA		
	AGOSTO			AGOSTO		
	2018	2017	% 18/17	2018	2017	% 18/17
IMPUESTOS DIRECTOS						
Impuesto sobre Sucesiones y Donaciones	2.060.336	4.779.892	-56,90	25.399.304	29.447.375	-13,75
Impuesto sobre el Patrimonio de las Personas Físicas	7.950.764	7.877.249	0,93	7.969.826	8.000.656	-0,39
Impuesto sobre Depósitos Bancarios	0	0	-	0	0	-
TOTAL	10.011.099	12.657.141	-20,91	33.369.130	37.448.030	-10,89
IMPUESTOS INDIRECTOS						
Transmisiones Patrimoniales	6.901.272	7.985.540	-13,58	63.701.645	60.232.435	5,76
Actos Jurídicos Documentados	2.236.974	4.089.023	-45,29	20.766.275	26.379.230	-21,28
Impuesto Actividades de Juego No Presenciales	0	0	-	0	0	-
Impuestos Ecológicos	8.196	39.796	-79,41	110.797	164.928	-32,82
Impuestos Extinguidos	0	0	-	0	0	-
Canon de Mejora	0	0	-	0	0	-
TOTAL	9.146.441	12.114.358	-24,50	84.578.717	86.776.593	-2,53
TASAS						
Tasa Fiscal sobre el Juego	256.739	319.658	-19,68	6.529.261	6.354.654	2,75
Tasas Consejerías y Agencias	321.642	490.750	-34,46	2.522.641	2.717.838	-7,18
TOTAL	578.381	810.408	-28,63	9.051.902	9.072.492	-0,23
TOTAL RECAUDACIÓN	19.735.922	25.581.908	-22,85	126.999.749	133.297.115	-4,72

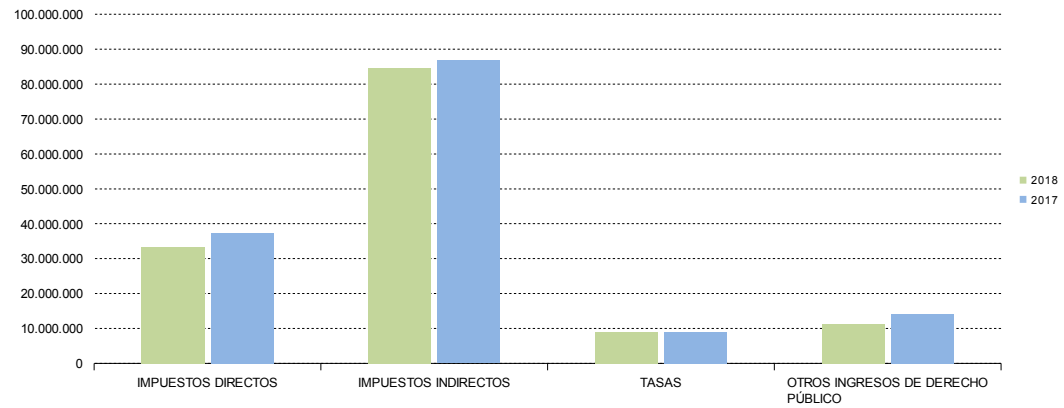
	RECAUDACIÓN MENSUAL			RECAUDACIÓN ACUMULADA		
	AGOSTO			AGOSTO		
	2018	2017	% 18/17	2018	2017	% 18/17
OTROS INGRESOS DE DERECHO PÚBLICO						
Otros Ingresos de Derecho Público	1.052.132	2.062.535	-48,99	11.203.521	14.040.421	-20,21
TOTAL RECAUDACIÓN	20.788.054	27.644.442	-24,80	138.203.270	147.337.536	-6,20

Cifras en euros

Granada. Recaudación mensual por conceptos



Granada. Recaudación acumulada por conceptos



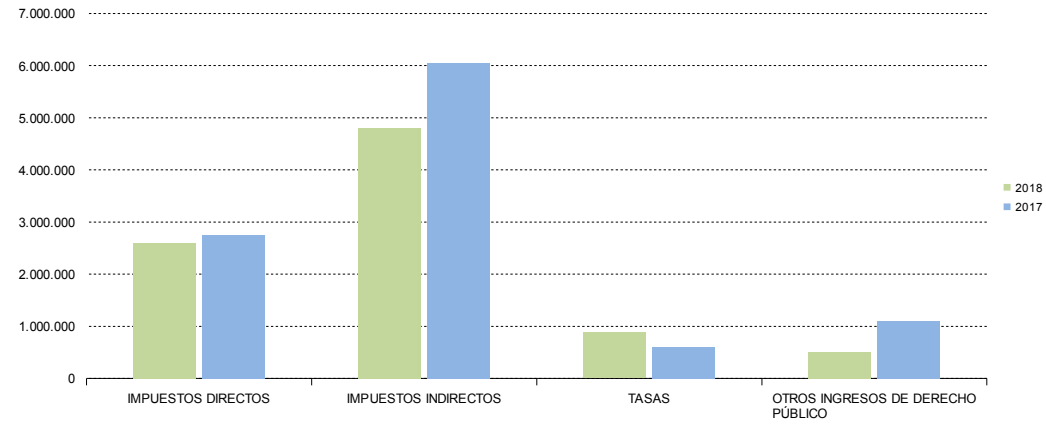
2.5. Huelva. Recaudación mensual 2018-2017

	RECAUDACIÓN MENSUAL			RECAUDACIÓN ACUMULADA		
	AGOSTO			AGOSTO		
	2018	2017	% 18/17	2018	2017	% 18/17
IMPUESTOS DIRECTOS						
Impuesto sobre Sucesiones y Donaciones	1.005.688	1.238.785	-18,82	6.195.114	10.462.777	-40,79
Impuesto sobre el Patrimonio de las Personas Físicas	1.586.055	1.516.924	4,56	1.574.682	1.534.846	2,60
Impuesto sobre Depósitos Bancarios	0	0	-	0	0	-
TOTAL	2.591.743	2.755.709	-5,95	7.769.796	11.997.623	-35,24
IMPUESTOS INDIRECTOS						
Transmisiones Patrimoniales	3.335.410	4.220.135	-20,96	23.433.090	27.906.993	-16,03
Actos Jurídicos Documentados	1.167.119	1.522.798	-23,36	12.058.490	9.842.140	22,52
Impuesto Actividades de Juego No Presenciales	0	0	-	0	0	-
Impuestos Ecológicos	304.134	312.877	-2,79	964.851	1.377.252	-29,94
Impuestos Extinguidos	0	0	-	0	0	-
Canon de Mejora	0	0	-	0	0	-
TOTAL	4.806.664	6.055.810	-20,63	36.456.431	39.126.384	-6,82
TASAS						
Tasa Fiscal sobre el Juego	673.990	440.488	53,01	5.586.404	5.862.795	-4,71
Tasas Consejerías y Agencias	207.137	167.428	23,72	1.358.039	1.259.038	7,86
TOTAL	881.127	607.916	44,94	6.944.443	7.121.833	-2,49
TOTAL RECAUDACIÓN	8.279.533	9.419.434	-12,10	51.170.670	58.245.840	-12,15

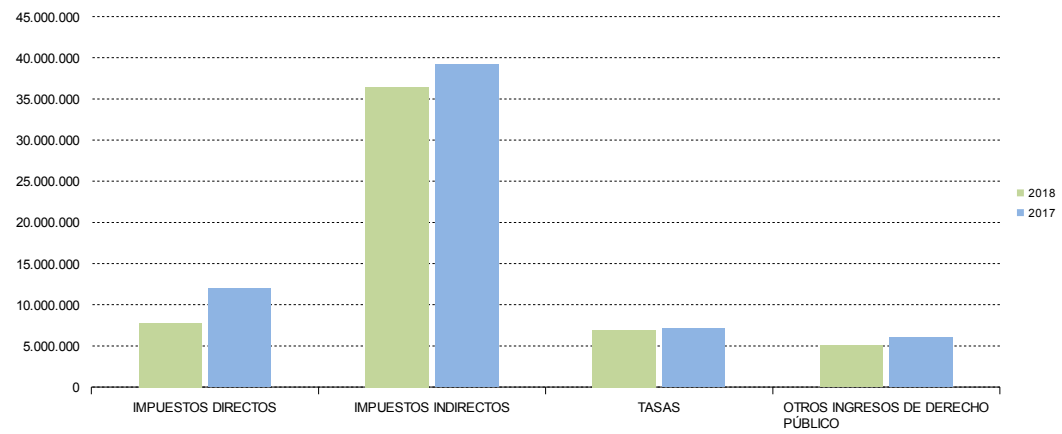
	RECAUDACIÓN MENSUAL			RECAUDACIÓN ACUMULADA		
	AGOSTO			AGOSTO		
	2018	2017	% 18/17	2018	2017	% 18/17
OTROS INGRESOS DE DERECHO PÚBLICO						
Otros Ingresos de Derecho Público	500.894	1.099.532	-54,44	5.031.488	5.994.504	-16,06
TOTAL RECAUDACIÓN	8.780.427	10.518.966	-16,53	56.202.158	64.240.344	-12,51

Cifras en euros

Huelva. Recaudación mensual por conceptos



Huelva. Recaudación acumulada por conceptos



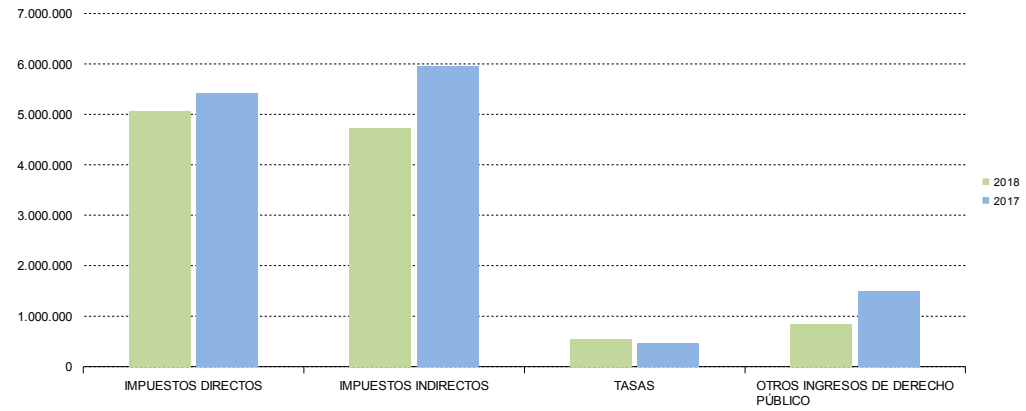
2.6. Jaén. Recaudación mensual 2018-2017

	RECAUDACIÓN MENSUAL			RECAUDACIÓN ACUMULADA		
	AGOSTO			AGOSTO		
	2018	2017	% 18/17	2018	2017	% 18/17
IMPUESTOS DIRECTOS						
Impuesto sobre Sucesiones y Donaciones	2.382.393	2.702.115	-11,83	16.558.105	20.260.290	-18,27
Impuesto sobre el Patrimonio de las Personas Físicas	2.678.806	2.707.073	-1,04	2.734.590	2.722.335	0,45
Impuesto sobre Depósitos Bancarios	0	0	-	0	0	-
TOTAL	5.061.199	5.409.187	-6,43	19.292.695	22.982.625	-16,06
IMPUESTOS INDIRECTOS						
Transmisiones Patrimoniales	3.427.692	4.195.829	-18,31	27.993.544	30.547.571	-8,36
Actos Jurídicos Documentados	1.272.404	1.734.348	-26,64	9.014.120	9.279.975	-2,86
Impuesto Actividades de Juego No Presenciales	0	0	-	0	0	-
Impuestos Ecológicos	33.409	22.976	45,41	194.000	96.583	100,86
Impuestos Extinguidos	0	0	-	0	0	-
Canon de Mejora	0	0	-	0	0	-
TOTAL	4.733.504	5.953.152	-20,49	37.201.664	39.924.128	-6,82
TASAS						
Tasa Fiscal sobre el Juego	154.087	133.469	15,45	4.038.756	4.507.622	-10,40
Tasas Consejerías y Agencias	382.956	325.830	17,53	2.188.929	1.948.655	12,33
TOTAL	537.043	459.299	16,93	6.227.685	6.456.277	-3,54
TOTAL RECAUDACIÓN	10.331.746	11.821.639	-12,60	62.722.044	69.363.030	-9,57

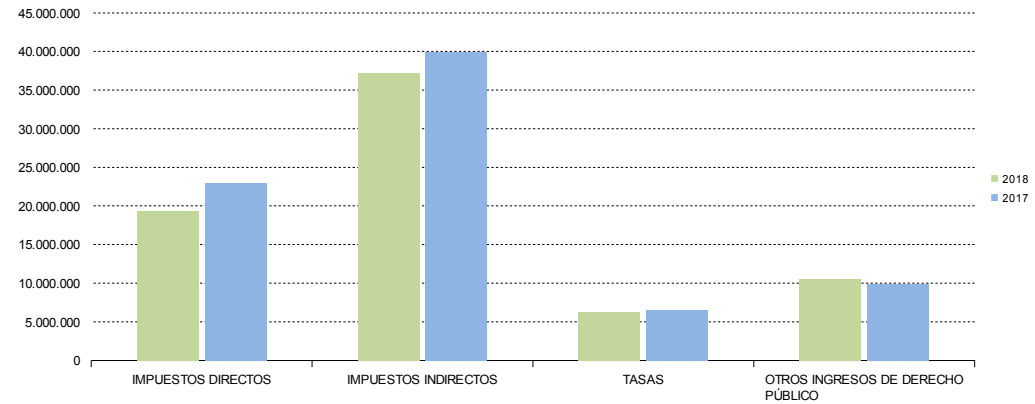
	RECAUDACIÓN MENSUAL			RECAUDACIÓN ACUMULADA		
	AGOSTO			AGOSTO		
	2018	2017	% 18/17	2018	2017	% 18/17
OTROS INGRESOS DE DERECHO PÚBLICO						
Otros Ingresos de Derecho Público	847.777	1.497.447	-43,39	10.573.972	9.824.806	7,63
TOTAL RECAUDACIÓN	11.179.523	13.319.086	-16,06	73.296.016	79.187.837	-7,44

Cifras en euros

Jaén. Recaudación mensual por conceptos



Jaén. Recaudación acumulada por conceptos



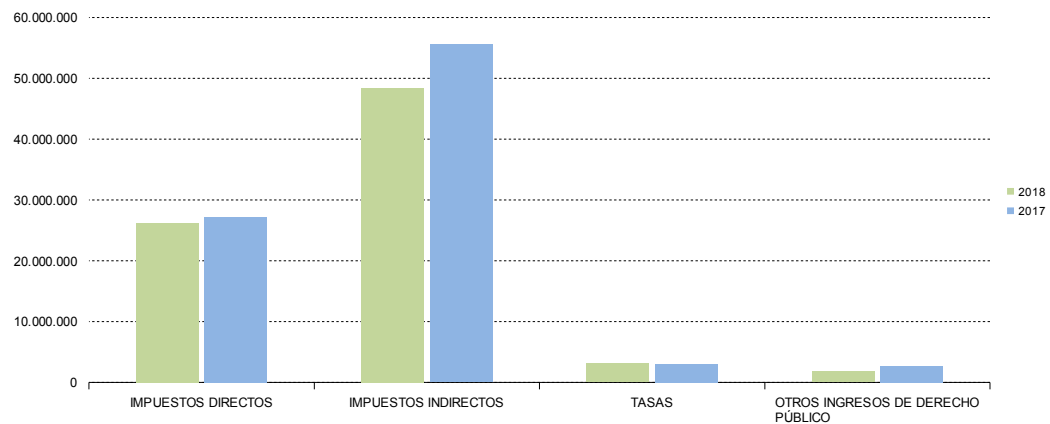
2.7. Málaga. Recaudación mensual 2018-2017

	RECAUDACIÓN MENSUAL			RECAUDACIÓN ACUMULADA		
	AGOSTO			AGOSTO		
	2018	2017	% 18/17	2018	2017	% 18/17
IMPUESTOS DIRECTOS						
Impuesto sobre Sucesiones y Donaciones	4.683.550	5.019.209	-6,69	35.092.505	63.938.856	-45,12
Impuesto sobre el Patrimonio de las Personas Físicas	21.587.138	22.097.612	-2,31	22.285.350	23.633.386	-5,70
Impuesto sobre Depósitos Bancarios	0	0	-	0	0	-
TOTAL	26.270.688	27.116.821	-3,12	57.377.855	87.572.243	-34,48
IMPUESTOS INDIRECTOS						
Transmisiones Patrimoniales	37.673.484	41.454.555	-9,12	293.802.927	274.512.034	7,03
Actos Jurídicos Documentados	10.752.702	14.047.038	-23,45	101.150.105	77.993.630	29,69
Impuesto Actividades de Juego No Presenciales	0	0	-	0	0	-
Impuestos Ecológicos	40.449	63.568	-36,37	189.821	170.966	11,03
Impuestos Extinguidos	0	0	-	0	0	-
Canon de Mejora	0	0	-	0	0	-
TOTAL	48.466.635	55.565.160	-12,78	395.142.853	352.676.630	12,04
TASAS						
Tasa Fiscal sobre el Juego	1.659.198	2.111.739	-21,43	21.934.843	21.639.113	1,37
Tasas Consejerías y Agencias	1.454.686	891.737	63,13	4.678.679	4.453.823	5,05
TOTAL	3.113.884	3.003.477	3,68	26.613.523	26.092.935	2,00
TOTAL RECAUDACIÓN	77.851.208	85.685.458	-9,14	479.134.230	466.341.807	2,74

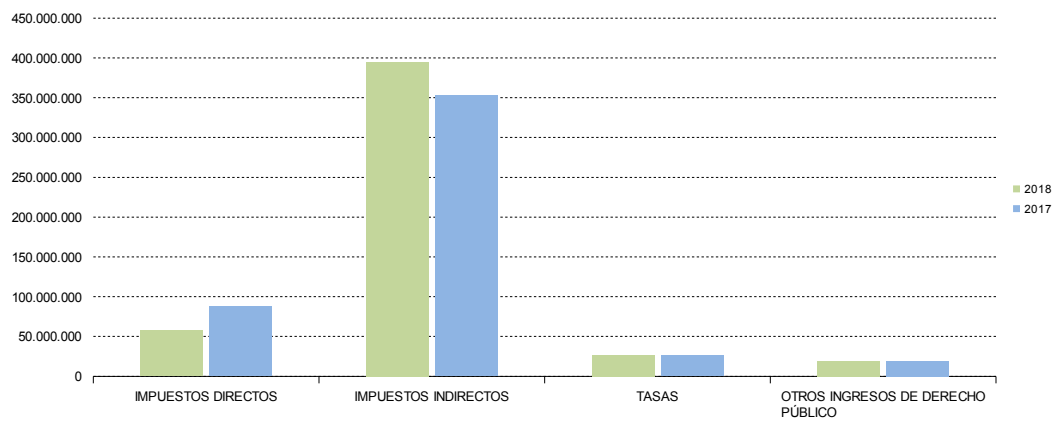
	RECAUDACIÓN MENSUAL			RECAUDACIÓN ACUMULADA		
	AGOSTO			AGOSTO		
	2018	2017	% 18/17	2018	2017	% 18/17
OTROS INGRESOS DE DERECHO PÚBLICO						
Otros Ingresos de Derecho Público	1.768.340	2.676.078	-33,92	18.979.021	19.263.693	-1,48
TOTAL RECAUDACIÓN	79.619.547	88.361.536	-9,89	498.113.252	485.605.501	2,58

Cifras en euros

Málaga. Recaudación mensual por conceptos



Málaga. Recaudación acumulada por conceptos



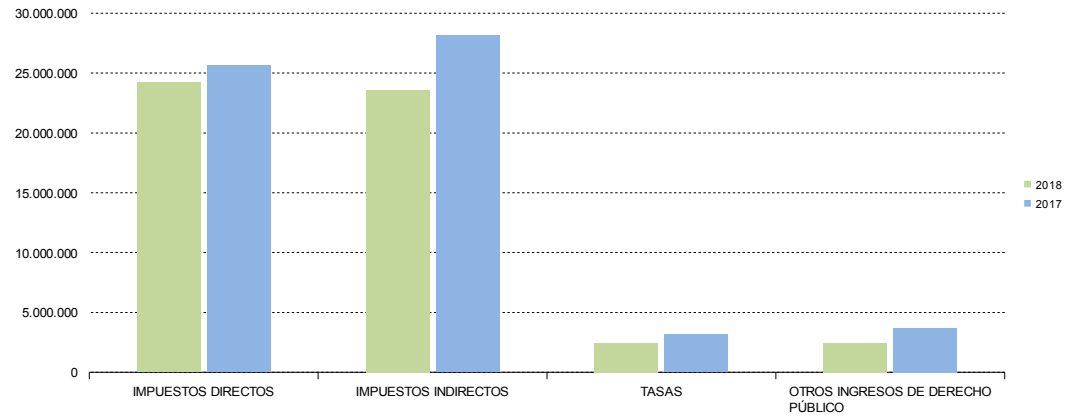
2.8. Sevilla. Recaudación mensual 2018-2017

	RECAUDACIÓN MENSUAL			RECAUDACIÓN ACUMULADA		
	AGOSTO			AGOSTO		
	2018	2017	% 18/17	2018	2017	% 18/17
IMPUESTOS DIRECTOS						
Impuesto sobre Sucesiones y Donaciones	6.277.576	9.623.491	-34,77	52.160.611	53.036.477	-1,65
Impuesto sobre el Patrimonio de las Personas Físicas	17.956.035	16.029.975	12,02	18.219.132	18.465.132	-1,33
Impuesto sobre Depósitos Bancarios	0	0	-	0	0	-
TOTAL	24.233.611	25.653.466	-5,53	70.379.743	71.501.609	-1,57
IMPUESTOS INDIRECTOS						
Transmisiones Patrimoniales	12.494.546	17.624.732	-29,11	118.594.437	103.619.231	14,45
Actos Jurídicos Documentados	11.097.423	10.074.904	10,15	57.604.405	51.577.951	11,68
Impuesto Actividades de Juego No Presenciales	0	0	-	0	0	-
Impuestos Ecológicos	8.664	440.836	-98,03	608.042	1.008.175	-39,69
Impuestos Extinguidos	0	0	-	0	36.299	-100,00
Canon de Mejora	0	0	-	0	0	-
TOTAL	23.600.633	28.140.472	-16,13	176.806.885	156.241.657	13,16
TASAS						
Tasa Fiscal sobre el Juego	1.545.919	2.546.310	-39,29	21.111.679	17.919.636	17,81
Tasas Consejerías y Agencias	912.959	602.504	51,53	5.671.030	4.738.177	19,69
TOTAL	2.458.879	3.148.814	-21,91	26.782.710	22.657.813	18,21
TOTAL RECAUDACIÓN	50.293.122	56.942.752	-11,68	273.969.338	250.401.078	9,41

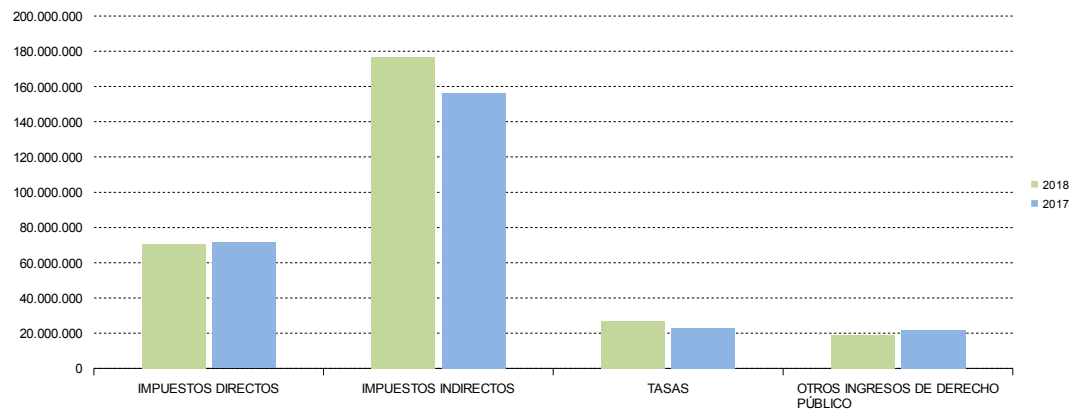
	RECAUDACIÓN MENSUAL			RECAUDACIÓN ACUMULADA		
	AGOSTO			AGOSTO		
	2018	2017	% 18/17	2018	2017	% 18/17
OTROS INGRESOS DE DERECHO PÚBLICO						
Otros Ingresos de Derecho Público	2.461.346	3.686.472	-33,23	19.021.816	21.602.059	-11,94
TOTAL RECAUDACIÓN	52.754.469	60.629.225	-12,99	292.991.154	272.003.136	7,72

Cifras en euros

Sevilla. Recaudación mensual por conceptos



Sevilla. Recaudación acumulada por conceptos



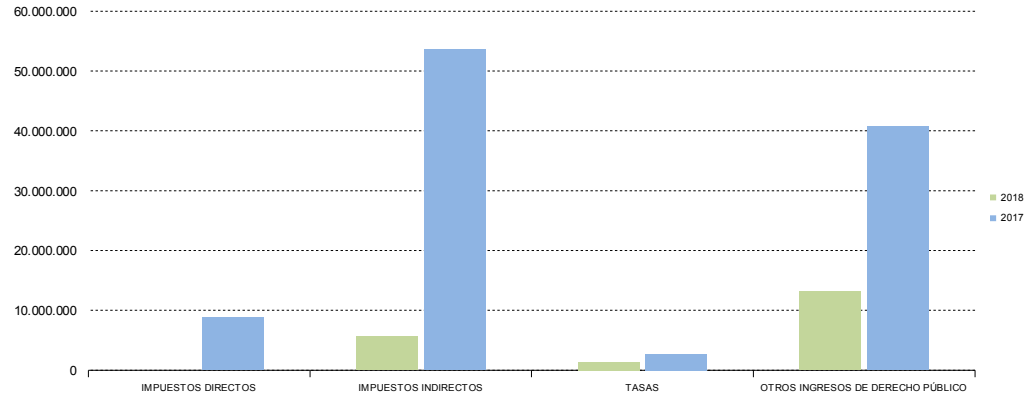
2.9. Servicios Centrales. Recaudación mensual 2018-2017

	RECAUDACIÓN MENSUAL			RECAUDACIÓN ACUMULADA		
	AGOSTO			AGOSTO		
	2018	2017	% 18/17	2018	2017	% 18/17
IMPUESTOS DIRECTOS						
Impuesto sobre Sucesiones y Donaciones	0	0	-	0	0	-
Impuesto sobre el Patrimonio de las Personas Físicas	0	0	-	0	0	-
Impuesto sobre Depósitos Bancarios	0	8.796.274	-100,00	4.379	26.021.828	-99,98
TOTAL	0	8.796.274	-100,00	4.379	26.021.828	-99,98
IMPUESTOS INDIRECTOS						
Transmisiones Patrimoniales	4.703	4.024	16,88	22.720	21.611	5,13
Actos Jurídicos Documentados	555.027	510.630	8,69	2.140.194	2.036.628	5,09
Impuesto Actividades de Juego No Presenciales	0	616	-100,00	13.035.499	9.650.796	35,07
Impuestos Ecológicos	0	0	-	0	0	-
Impuestos Extinguidos	0	0	-	0	0	-
Canon de Mejora	5.092.700	53.100.762	-90,41	88.971.200	123.709.162	-28,08
TOTAL	5.652.430	53.616.032	-89,46	104.169.613	135.418.197	-23,08
TASAS						
Tasa Fiscal sobre el Juego	4.102	1.385	196,25	40.657	18.597	118,62
Tasas Consejerías y Agencias	1.403.897	2.666.127	-47,34	4.439.674	11.155.242	-60,20
TOTAL	1.407.999	2.667.512	-47,22	4.480.330	11.173.840	-59,90
TOTAL RECAUDACIÓN	7.060.429	65.079.819	-89,15	108.654.322	172.613.864	-37,05

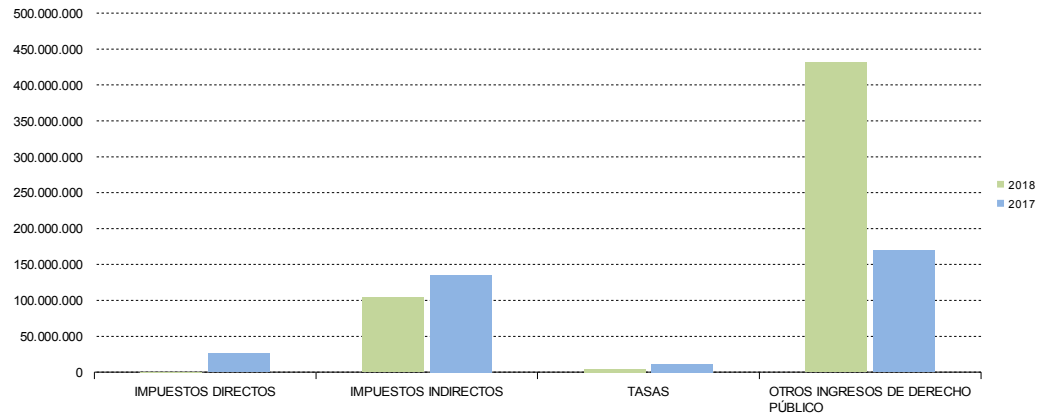
	RECAUDACIÓN MENSUAL			RECAUDACIÓN ACUMULADA		
	AGOSTO			AGOSTO		
	2018	2017	% 18/17	2018	2017	% 18/17
OTROS INGRESOS DE DERECHO PÚBLICO						
Otros Ingresos de Derecho Público	13.131.170	40.721.082	-67,75	431.649.732	169.111.397	155,25
TOTAL RECAUDACIÓN	20.191.599	105.800.900	-80,92	540.304.054	341.725.261	58,11

Cifras en euros

Servicios Centrales. Recaudación mensual por conceptos



Servicios Centrales. Recaudación acumulada por conceptos



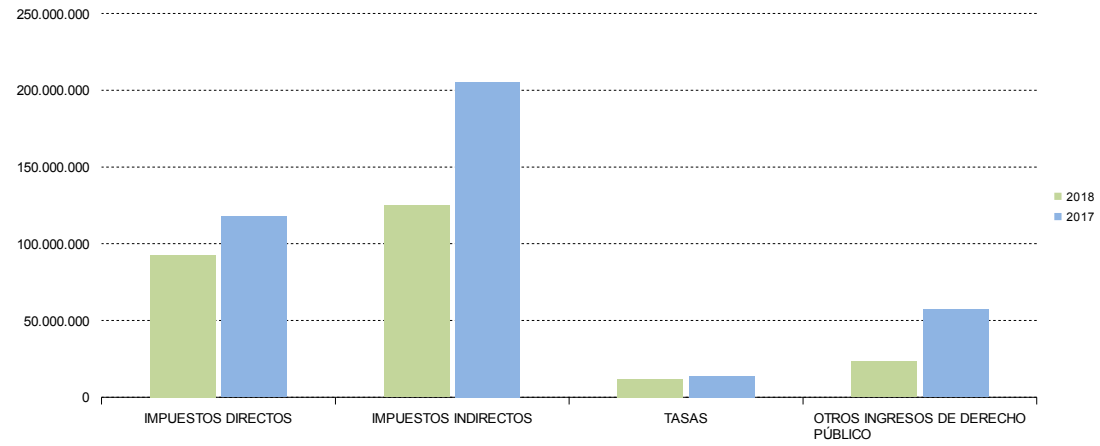
2.10. Recaudación total de los Tributos gestionados por la Junta de Andalucía, Agencias Administrativas y Agencias de Régimen Especial. Desglose por Conceptos

	RECAUDACIÓN MENSUAL			RECAUDACIÓN ACUMULADA		
	AGOSTO			AGOSTO		
	2018	2017	% 18/17	2018	2017	% 18/17
IMPUESTOS DIRECTOS						
Impuesto sobre Sucesiones y Donaciones	22.316.726	38.556.014	-42,12	190.673.284	243.738.740	-21,77
Impuesto sobre el Patrimonio de las Personas Físicas	70.436.053	70.221.981	0,30	71.779.130	74.845.467	-4,10
Impuesto sobre Depósitos Bancarios	0	8.796.274	-100,00	4.379	26.021.828	-99,98
TOTAL	92.752.778	117.574.269	-21,11	262.456.794	344.606.035	-23,84
IMPUESTOS INDIRECTOS						
Transmisiones Patrimoniales	84.229.666	101.390.563	-16,93	708.420.851	662.033.358	7,01
Actos Jurídicos Documentados	34.835.138	49.816.772	-30,07	264.493.887	248.916.218	6,26
Impuesto Actividades de Juego No Presenciales	0	616	-100,00	13.035.499	9.650.796	35,07
Impuestos Ecológicos	705.141	1.288.272	-45,26	4.027.810	4.981.893	-19,15
Impuestos Extinguidos	0	0	-	0	73.496	-100,00
Canon de Mejora	5.092.700	53.100.762	-90,41	88.971.200	123.709.162	-28,08
TOTAL	124.862.646	205.596.985	-39,27	1.078.949.246	1.049.364.922	2,82
TASAS						
Tasa Fiscal sobre el Juego	5.766.412	7.364.944	-21,70	86.582.544	81.683.584	6,00
Tasas Consejerías y Agencias	6.009.897	6.303.978	-4,67	28.151.457	33.460.563	-15,87
TOTAL	11.776.308	13.668.923	-13,85	114.734.001	115.144.146	-0,36
TOTAL RECAUDACIÓN	229.391.733	336.840.177	-31,90	1.456.140.041	1.509.115.104	-3,51

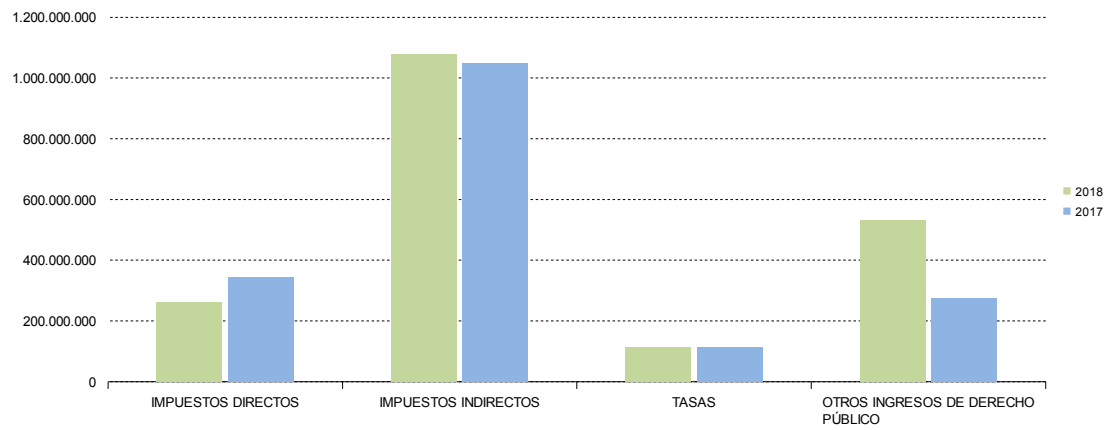
	RECAUDACIÓN MENSUAL			RECAUDACIÓN ACUMULADA		
	AGOSTO			AGOSTO		
	2018	2017	% 18/17	2018	2017	% 18/17
OTROS INGRESOS DE DERECHO PÚBLICO						
Otros Ingresos de Derecho Público	23.148.024	57.133.130	-59,48	530.354.837	273.707.397	93,77
TOTAL RECAUDACIÓN	252.539.757	393.973.307	-35,90	1.986.494.877	1.782.822.500	11,42

Cifras en euros

Total Andalucía. Recaudación mensual por conceptos



Total Andalucía. Recaudación acumulada por conceptos



3.1. Tasas y Otros Ingresos de Derecho Público distribuidos por Consejerías, Agencias Administrativas y Agencias de Régimen Especial

	RECAUDACIÓN MENSUAL			RECAUDACIÓN ACUMULADA		
	AGOSTO			AGOSTO		
	2.018	2.017	% 18/17	2018	2017	% 18/17
Presidencia y Administración Local	45.269	198.963	-77,25	698.550	1.189.861	-41,29
Parlamento de Andalucía	0	0	-	0	0	-
Deuda Pública	0	0	-	0	0	-
Cámara de Cuentas	0	0	-	0	0	-
Consejo Consultivo de Andalucía	0	0	-	0	0	-
Consejo Audiovisual de Andalucía	0	0	-	0	0	-
Consejo de la Transparencia y Protección de Datos de Andalucía	0	0	-	0	0	-
Consejería de Economía y Conocimiento	-7.049	0	-	-5.892	-1.596	-269,27
I. Estadística y Cartografía Andalucía	1.673	276	507,11	19.155	1.872	922,96
Agencia de Defensa de la Competencia	12.422	2.822	340,20	669.602	-37.064	-
Consejería de Hacienda y Administración Pública	12.092.338	21.866.944	-44,70	437.887.992	176.834.931	147,63
Instituto Andaluz Adm. Pública	51.488	2.468	-	481.616	814.999	-40,91
Agencia Tributaria de Andalucía	0	0	-	707	0	-
Consejería de Educación	2.703.404	1.856.640	45,61	15.697.615	14.901.777	5,34
Agencia Andaluza de Evaluación Educativa	0	0	-	1	0	-
Instituto Andaluz de Enseñanzas Artísticas Superiores	0	0	-	0	0	-
Consejería de Salud	41.709	48.961	-14,81	481.124	507.486	-5,19
Servicio Andaluz de Salud	14.438.399	34.300.322	-57,91	138.112.981	138.251.799	-0,10
Consejería Igualdad y Políticas Sociales	553.857	813.933	-31,95	4.940.883	5.120.152	-3,50
Instituto Andaluz de la Mujer	4.616	76.536	-93,97	177.816	287.675	-38,19
Instituto Andaluz de la Juventud	20.191	25.713	-21,48	193.590	219.605	-11,85
Consejería de Justicia e Interior	11.660	18.528	-37,07	116.417	90.149	29,14
Consejería de Empleo, Empresa y Comercio	345.867	15.682	-	2.580.170	2.484.077	3,87
I.A. Prevención Riesgos Laborales	202.489	0	-	3.047.450	2.243.936	35,81
Servicio Andaluz de Empleo	394.176	0	-	4.061.112	8.105.325	-49,90
Consejería de Fomento y Vivienda	254.376	304.882	-16,57	3.071.333	2.946.593	4,23
Consejería de Turismo y Deporte	58.819	346.371	-83,02	475.046	329.039	44,37
Consejería de Cultura	13.986	41.113	-65,98	115.533	118.532	-2,53
Patronato la Alhambra y Generalife	1.067.669	0	-	21.946.330	19.187.707	14,38
Centro Andaluz Arte Contemporáneo	0	0	-	40.720	20.881	95,01
Consejería Agric. Pesca y Des. Rural	103.180	134.274	-23,16	1.058.810	1.128.000	-6,13
I.A.I.F.A.P.A.P.E*	61.995	42.671	45,28	760.538	425.427	78,77
Agencia Gestión Agraria Pesquera Andalucía	0	7.570	-100,00	219.398	35.234	522,68
Consejería Medio Amb. Y Ord. Terr.	2.451.799	3.265.951	-24,93	8.216.378	13.645.144	-39,79
Fondo Andaluz de Garantía Agraria	0	0	-	23.862	0	-
Total Recaudación	34.924.332	63.370.622	-44,89	645.088.838	388.851.543	65,90

* Instituto Andaluz de Investigación y Formación Agraria, Pesquera, Alimentaria y de la Producción Ecológica

3.2. Tasas 2018-2017

	RECAUDACIÓN MENSUAL			RECAUDACIÓN ACUMULADA		
	AGOSTO			AGOSTO		
	2018	2017	% 18/17	2018	2017	% 18/17
Presidencia y Administración Local	45.149	198.957	-77,31	697.896	1.188.925	-41,30
Parlamento de Andalucía	0	0	-	0	0	-
Deuda Pública	0	0	-	0	0	-
Cámara de Cuentas	0	0	-	0	0	-
Consejo Consultivo de Andalucía	0	0	-	0	0	-
Consejo Audiovisual de Andalucía	0	0	-	0	0	-
Consejo de la Transparencia y Protección de Datos de Andalucía	0	0	-	0	0	-
Consejería de Economía y Conocimiento	0	0	-	0	0	-
I. Estadística y Cartografía Andalucía	0	45	-100,00	53	1.164	-95,47
Agencia de Defensa de la Competencia	0	0	-	0	0	-
Consejería de Hacienda y Administración Pública	6.004.637	7.496.938	-19,91	88.115.555	82.881.089	6,32
Instituto Andaluz Adm. Pública	50.730	1.323	-	414.250	809.196	-48,81
Agencia Tributaria de Andalucía	0	0	-	0	0	-
Consejería de Educación	2.399.112	1.625.162	47,62	9.441.229	9.212.524	2,48
Agencia Andaluza de Evaluación Educativa	0	0	-	0	0	-
Instituto Andaluz de Enseñanzas Artísticas Superiores	0	0	-	0	0	-
Consejería de Salud	41.709	48.961	-14,81	481.096	506.614	-5,04
Servicio Andaluz de Salud	337.388	411.884	-18,09	2.194.578	1.760.309	24,67
Consejería Igualdad y Políticas Sociales	0	0	-	0	0	-
Instituto Andaluz de la Mujer	0	0	-	0	0	-
Instituto Andaluz de la Juventud	0	0	-	0	0	-
Consejería de Justicia e Interior	3.538	4.247	-16,71	20.515	22.767	-9,89
Consejería de Empleo, Empresa y Comercio	52.267	5.714	814,71	811.644	759.898	6,81
I.A. Prevención Riesgos Laborales	0	0	-	0	0	-
Servicio Andaluz de Empleo	0	0	-	0	0	-
Consejería de Fomento y Vivienda	254.376	106.084	139,79	3.069.914	2.937.930	4,49
Consejería de Turismo y Deporte	26.122	344.955	-92,43	213.793	234.384	-8,79
Consejería de Cultura	4.306	21.594	-80,06	41.234	38.619	6,77
Patronato la Alhambra y Generalife	0	0	-	0	0	-
Centro Andaluz Arte Contemporáneo	0	0	-	0	0	-
Consejería Agríc. Pesca y Des. Rural	103.180	134.274	-23,16	982.166	1.109.636	-11,49
I.A.I.F.A.P.A.P.E*	1.996	2.830	-29,46	33.701	35.948	-6,25
Agencia Gestión Agraria Pesquera Andalucía	0	0	-	0	0	-
Consejería Medio Amb. Y Ord. Terr.	2.451.799	3.265.951	-24,93	8.216.378	13.645.144	-39,79
Fondo Andaluz de Garantía Agraria	0	0	-	0	0	-
Total Recaudación	11.776.308	13.668.923	-13,85	114.734.001	115.144.146	-0,36

* Instituto Andaluz de Investigación y Formación Agraria, Pesquera, Alimentaria y de la Producción Ecológica

3.3. Otros Ingresos de Derecho Público 2018-2017

	RECAUDACIÓN MENSUAL			RECAUDACIÓN ACUMULADA		
	AGOSTO			AGOSTO		
	2018	2017	% 18/17	2018	2017	% 18/17
Presidencia y Administración Local	119	6	-	654	936	-30,11
Parlamento de Andalucía	0	0	-	0	0	-
Deuda Pública	0	0	-	0	0	-
Cámara de Cuentas	0	0	-	0	0	-
Consejo Consultivo de Andalucía	0	0	-	0	0	-
Consejo Audiovisual de Andalucía	0	0	-	0	0	-
Consejo de la Transparencia y Protección de Datos de Andalucía	0	0	-	0	0	-
Consejería de Economía y Conocimiento	-7.049	0	-	-5.892	-1.596	-269,27
I. Estadística y Cartografía Andalucía	1.673	230	627,14	19.102	709	-
Agencia de Defensa de la Competencia	12.422	2.822	340,20	669.602	-37.064	-
Consejería de Hacienda y Administración Pública	6.087.700	14.370.006	-57,64	349.772.437	93.953.842	272,28
Instituto Andaluz Adm. Pública	759	1.145	-33,75	67.366	5.804	-
Agencia Tributaria de Andalucía	0	0	-	707	0	-
Consejería de Educación	304.293	231.478	31,46	6.256.387	5.689.253	9,97
Agencia Andaluza de Evaluación Educativa	0	0	-	1	0	-
Instituto Andaluz de Enseñanzas Artísticas Superiores	0	0	-	0	0	-
Consejería de Salud	0	0	-	28	872	-96,78
Servicio Andaluz de Salud	14.101.012	33.888.437	-58,39	135.918.403	136.491.490	-0,42
Consejería Igualdad y Políticas Sociales	553.857	813.933	-31,95	4.940.883	5.120.152	-3,50
Instituto Andaluz de la Mujer	4.616	76.536	-93,97	177.816	287.675	-38,19
Instituto Andaluz de la Juventud	20.191	25.713	-21,48	193.590	219.605	-11,85
Consejería de Justicia e Interior	8.122	14.280	-43,12	95.902	67.382	42,33
Consejería de Empleo, Empresa y Comercio	293.600	9.968	-	1.768.526	1.724.179	2,57
I.A. Prevención Riesgos Laborales	202.489	0	-	3.047.450	2.243.936	35,81
Servicio Andaluz de Empleo	394.176	0	-	4.061.112	8.105.325	-49,90
Consejería de Fomento y Vivienda	0	198.798	-100,00	1.419	8.663	-83,62
Consejería de Turismo y Deporte	32.697	1.416	-	261.253	94.655	176,01
Consejería de Cultura	9.680	19.519	-50,41	74.299	79.913	-7,02
Patronato la Alhambra y Generalife	1.067.669	0	-	21.946.330	19.187.707	14,38
Centro Andaluz Arte Contemporáneo	0	0	-	40.720	20.881	95,01
Consejería Agric. Pesca y Des. Rural	0	0	-	76.644	18.364	317,35
I.A.I.F.A.P.A.P.E*	59.998	39.841	50,59	726.838	389.479	86,62
Agencia Gestión Agraria Pesquera Andalucía	0	7.570	-100,00	219.398	35.234	522,68
Consejería Medio Amb. Y Ord. Terr.	0	0	-	0	0	-
Fondo Andaluz de Garantía Agraria	0	0	-	23.862	0	-
Total Recaudación	23.148.024	49.701.700	-53,43	530.354.837	273.707.397	93,77

* Instituto Andaluz de Investigación y Formación Agraria, Pesquera, Alimentaria y de la Producción Ecológica