

## INTRODUCCIÓN

El objetivo de la Estadística de Recaudación Tributaria es ofrecer información sobre los ingresos tributarios que nutren los presupuestos de la Junta de Andalucía, sus Agencias Administrativas y Agencias de Régimen Especial, mostrando la estructura de la recaudación, la procedencia y cuantía de la misma, y su evolución a lo largo del tiempo.

La periodicidad de su publicación es mensual, proporcionando en los distintos apartados tablas resúmenes de los ingresos en caja bajo distintas ópticas, tanto del mes de referencia como de los acumulados desde el 1 de enero hasta esa fecha y efectuando su comparativa con el mismo período del año anterior.

El concepto de caja utilizado es el de recaudación líquida aplicada. Siendo la recaudación aplicada una medida de ingresos cuyo criterio de registro es el momento de aplicación al presupuesto, incluyendo ingresos devengados en el presupuesto corriente o en ejercicios cerrados.

La estadística contempla toda la recaudación aplicable a los capítulos 1, 2 y 3 del presupuesto, procedente de figuras tributarias, gestionadas bien por la Comunidad Autónoma o bien por la Administración del Estado y de otros ingresos de derecho público.

La información se clasifica en tres bloques:

En el primero se muestran los resúmenes por conceptos presupuestarios de la recaudación de todos los recursos tributarios y se efectúa su diferenciación según se trate de figuras tributarias propias, cedidas de gestión propia o cedidas gestionadas por el Estado.

En el segundo de los bloques se ofrecen los resúmenes provinciales de los ingresos por tributos gestionados por la Comunidad Autónoma.

Y el tercero se centra específicamente en la recaudación de las Tasas y Otros Ingresos de Derecho Público desglosada por Secciones Presupuestarias, Consejerías, Agencias Administrativas y Agencias de Régimen Especial.

La fuente de datos es el sistema GIRO. Para la confección de este boletín los datos se han extraído a 8 de octubre de 2018.

Para una mejor comprensión de los datos, se incluyen algunas representaciones gráficas que ayudarán a interpretarlos.

## INDICE

### **1. Recaudación Tributaria de la Junta de Andalucía, Agencias Administrativas y Agencias de Régimen Especial**

- 1.1. Recaudación Tributaria Homogénea de la Junta de Andalucía, Agencias Administrativas y Agencias de Régimen Especial
- 1.2. Recaudación Tributaria de la Junta de Andalucía y sus Agencias Administrativas y Agencias de Régimen Especial
- 1.3. Detalle de la recaudación por las diferentes figuras tributarias propias
- 1.4. Detalle de la recaudación por las diferentes figuras tributarias cedidas de gestión propia
- 1.5. Detalle de los ingresos por las diferentes figuras tributarias cedidas gestionadas por el Estado sujetas a liquidación
  - 1.5.1. Recaudación de las entregas a cuenta
  - 1.5.2. Recaudación por liquidaciones de años anteriores
- 1.6. Detalle de la recaudación por las diferentes figuras tributarias cedidas gestionadas por el Estado. Entregas a cuenta del ejercicio corriente y Liquidación
- 1.7. Detalle de la Recaudación de las diferentes figuras tributarias cedidas gestionadas por el Estado no sujetas a Liquidación
- 1.8. Recaudación mensual Homogénea por capítulos. Serie temporal 2018-2017
- 1.9. Recaudación mensual por capítulos. Serie temporal 2018-2017

### **2. Recaudación Provincial de los Tributos gestionados por la Junta de Andalucía, Agencias Administrativas y Agencias de Régimen Especial. Desglose por Conceptos**

- 2.1. Almería. Recaudación mensual 2018-2017
- 2.2. Cádiz. Recaudación mensual 2018-2017
- 2.3. Córdoba. Recaudación mensual 2018-2017
- 2.4. Granada. Recaudación mensual 2018-2017
- 2.5. Huelva. Recaudación mensual 2018-2017
- 2.6. Jaén. Recaudación mensual 2018-2017
- 2.7. Málaga. Recaudación mensual 2018-2017
- 2.8. Sevilla. Recaudación mensual 2018-2017
- 2.9. Servicios Centrales. Recaudación mensual 2018-2017
- 2.10. Total Andalucía. Recaudación mensual 2018-2017

### **3. Tasas y Otros Ingresos de Derecho Público distribuidos por Consejerías, Agencias Administrativas y Agencias de Régimen Especial**

- 3.1. Tasas y Otros Ingresos de Derecho Público distribuidos por Consejerías, Agencias Administrativas y Agencias de Régimen Especial
- 3.2. Tasas 2018-2017
- 3.3. Otros Ingresos de Derecho Público 2018-2017

1.1.Recaudación Tributaria Homogénea de la Junta de Andalucía y sus Agencias Administrativas \*

	RECAUDACIÓN MENSUAL			RECAUDACIÓN ACUMULADA		
	SEPTIEMBRE			SEPTIEMBRE		
	2018	2017	% 18/17	2018	2017	% 18/17
<b>IMPUESTOS DIRECTOS</b>						
Impuesto sobre Sucesiones y Donaciones	22.883.191	21.223.925	7,82	213.556.475	264.962.665	-19,40
Impuesto s/ Patrimonio de las Personas Físicas	453.363	207.921	118,05	72.232.493	75.053.389	-3,76
Impuesto sobre Depósitos Bancarios	0	0	-	4.379	26.021.828	-99,98
Tarifa Autonómica del IRPF	401.549.132	398.318.659	0,81	3.466.774.005	3.430.052.282	1,07
<b>TOTAL</b>	<b>424.885.685</b>	<b>419.750.506</b>	<b>1,22</b>	<b>3.752.567.352</b>	<b>3.796.090.164</b>	<b>-1,15</b>
<b>IMPUESTOS INDIRECTOS</b>						
Transmisiones Patrimoniales	119.397.326	63.016.779	89,47	827.818.177	725.050.137	14,17
Actos Jurídicos Documentados	59.429.065	26.705.292	122,54	323.922.952	275.621.510	17,52
Impuesto Actividades de Juego No Presenciales	5.025.616	4.366.595	15,09	18.061.114	14.017.390	28,85
Impuesto Valor Añadido	529.467.953	513.647.737	3,08	4.420.025.922	4.213.406.970	4,90
Impuestos Especiales de Fabricación	191.623.438	181.250.983	5,72	1.653.498.605	1.599.662.592	3,37
Impuesto s/ Determinados Medios de Transporte	6.019.103	5.019.708	19,91	49.325.735	39.601.213	24,56
Impuesto sobre Hidrocarburos. Tipo autonómico	19.088.026	20.710.474	-7,83	171.311.203	172.659.927	-0,78
Impuestos Ecológicos	716.992	28.120	-	4.744.803	5.010.013	-5,29
Impuestos Extinguidos	0	2.881	-100,00	0	76.377	-100,00
Canon de Mejora	1.776.680	1.845.581	-3,73	90.747.880	125.554.742	-27,72
<b>TOTAL</b>	<b>932.544.199</b>	<b>816.594.148</b>	<b>14,20</b>	<b>7.559.456.391</b>	<b>7.170.660.871</b>	<b>5,42</b>
<b>TASAS</b>						
Tasa Fiscal sobre el Juego	11.243.503	4.303.783	161,25	97.826.047	85.987.367	13,77
Tasas Consejerías y Agencias	4.867.722	5.700.841	-14,61	33.019.179	39.161.403	-15,68
<b>TOTAL</b>	<b>16.111.225</b>	<b>10.004.624</b>	<b>61,04</b>	<b>130.845.226</b>	<b>125.148.770</b>	<b>4,55</b>
<b>TOTAL RECAUDACIÓN</b>	<b>1.373.541.109</b>	<b>1.246.349.277</b>	<b>10,21</b>	<b>11.442.868.969</b>	<b>11.091.899.805</b>	<b>3,16</b>


Cifras en euros

\*Nota: sin considerar las cantidades correspondientes a liquidaciones de ejercicios anteriores por las diferentes figuras tributarias cedidas gestionadas por el Estado

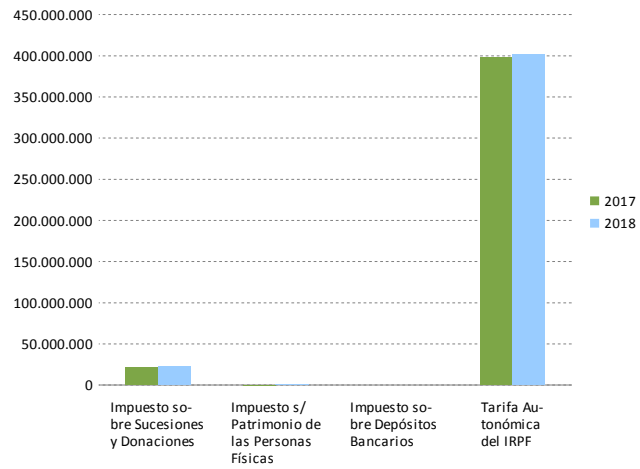
	RECAUDACIÓN MENSUAL			RECAUDACIÓN ACUMULADA		
	SEPTIEMBRE			SEPTIEMBRE		
	2018	2017	% 18/17	2018	2017	% 18/17
<b>OTROS INGRESOS DE DERECHO PÚBLICO</b>						
Otros Ingresos de Derecho Público	36.979.999	7.360.733	402,40	567.334.836	281.068.130	101,85
<b>TOTAL RECAUDACIÓN</b>	<b>1.410.521.108</b>	<b>1.253.710.011</b>	<b>12,51</b>	<b>12.010.203.805</b>	<b>11.372.967.935</b>	<b>5,60</b>

Cifras en euros

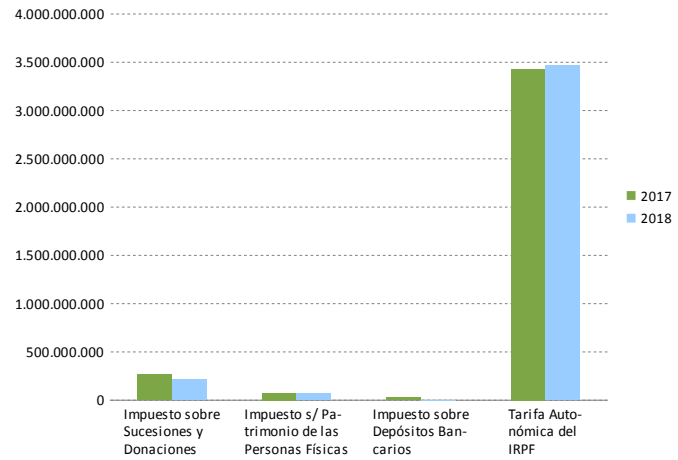
### Recaudación Tributaria Mensual



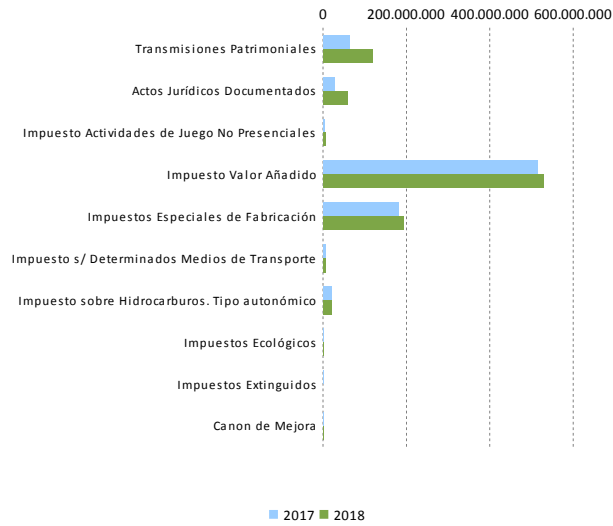
### Impuestos Directos. Recaudación Mensual



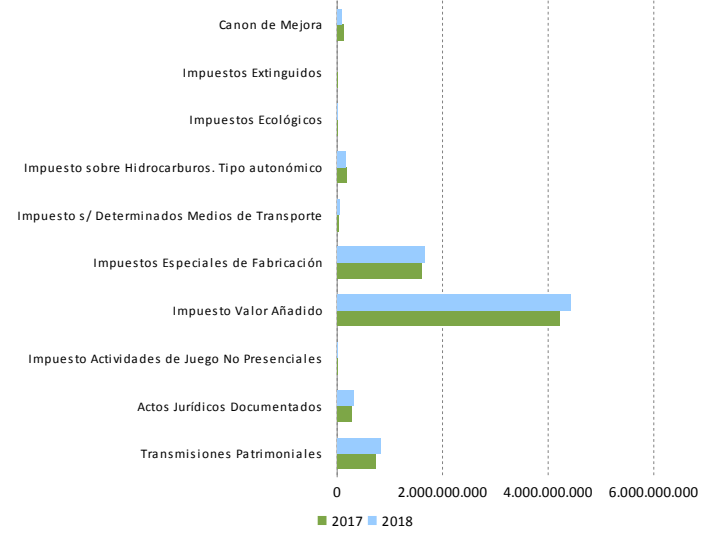
### Impuestos Directos. Recaudación Acumulada



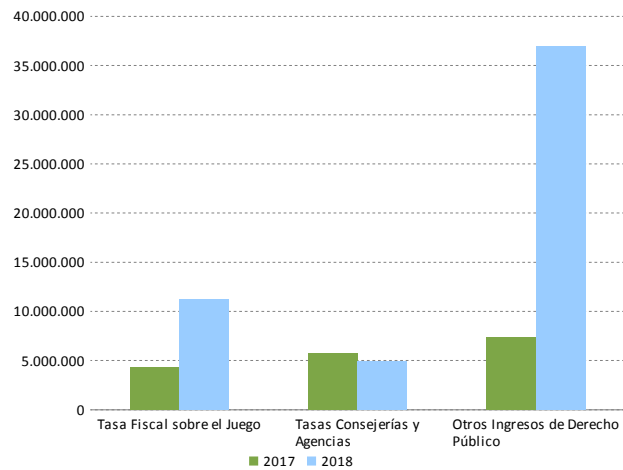
### Impuestos Indirectos. Recaudación Mensual



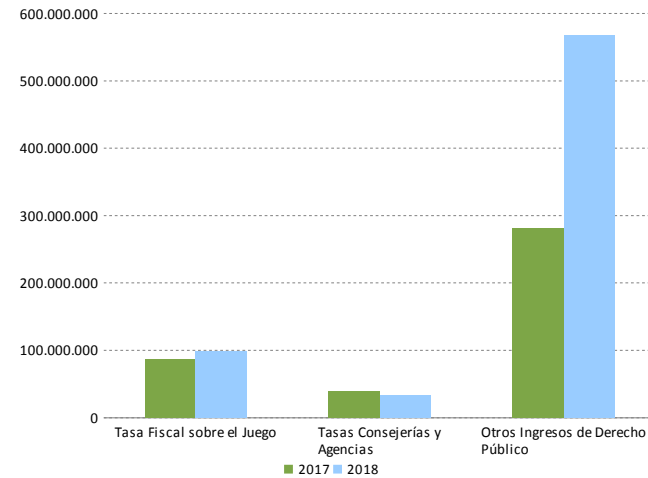
### Impuestos Indirectos. Recaudación Acumulada



### Tasas y otros Ingresos de Derecho Público. Recaudación Mensual



### Tasas y otros Ingresos de Derecho Público. Recaudación Acumulada



1.2. Recaudación Tributaria de la Junta de Andalucía y sus Agencias Administrativas \*\*

	RECAUDACIÓN MENSUAL			RECAUDACIÓN ACUMULADA		
	SEPTIEMBRE			SEPTIEMBRE		
	2018	2017	% 18/17	2018	2017	% 18/17
<b>IMPUESTOS DIRECTOS</b>						
Impuesto sobre Sucesiones y Donaciones	22.883.191	21.223.925	7,82	213.556.475	264.962.665	-19,40
Impuesto s/ Patrimonio de las Personas Físicas	453.363	207.921	118,05	72.232.493	75.053.389	-3,76
Impuesto sobre Depósitos Bancarios	0	0	-	4.379	26.021.828	-99,98
Tarifa Autonómica del IRPF	400.021.198	396.790.725	0,81	3.753.185.993	3.818.984.630	-1,72
<b>TOTAL</b>	<b>423.357.751</b>	<b>418.222.571</b>	<b>1,23</b>	<b>4.038.979.341</b>	<b>4.185.022.512</b>	<b>-3,49</b>
<b>IMPUESTOS INDIRECTOS</b>						
Transmisiones Patrimoniales	119.397.326	63.016.779	89,47	827.818.177	725.050.137	14,17
Actos Jurídicos Documentados	59.429.065	26.705.292	122,54	323.922.952	275.621.510	17,52
Impuesto Actividades de Juego No Presenciales	5.025.616	4.366.595	15,09	18.061.114	14.017.390	28,85
Impuesto Valor Añadido	524.874.523	509.054.307	3,11	4.220.399.601	4.203.814.682	0,39
Impuestos Especiales de Fabricación	191.430.716	181.058.260	5,73	1.668.075.282	1.640.132.324	1,70
Impuesto s/ Determinados Medios de Transporte	6.019.103	5.019.708	19,91	49.325.735	39.601.213	24,56
Impuesto sobre Hidrocarburos. Tipo autonómico	19.088.026	20.710.474	-7,83	171.311.203	172.659.927	-0,78
Impuestos Ecológicos	716.992	28.120	-	4.744.803	5.010.013	-5,29
Impuestos Extinguidos	0	2.881	-100,00	0	76.377	-100,00
Canon de Mejora	1.776.680	1.845.581	-3,73	90.747.880	125.554.742	-27,72
<b>TOTAL</b>	<b>927.758.047</b>	<b>811.807.996</b>	<b>14,28</b>	<b>7.374.406.746</b>	<b>7.201.538.314</b>	<b>2,40</b>
<b>TASAS Y OTROS INGRESOS DE DERECHO PÚBLICO</b>						
Tasa Fiscal sobre el Juego	11.243.503	4.303.783	161,25	97.826.047	85.987.367	13,77
Tasas Consejerías y Agencias	4.867.722	5.700.841	-14,61	33.019.179	39.161.403	-15,68
<b>TOTAL</b>	<b>16.111.225</b>	<b>10.004.624</b>	<b>61,04</b>	<b>130.845.226</b>	<b>125.148.770</b>	<b>4,55</b>
<b>TOTAL RECAUDACIÓN</b>	<b>1.367.227.023</b>	<b>1.240.035.191</b>	<b>10,26</b>	<b>11.544.231.313</b>	<b>11.511.709.595</b>	<b>0,28</b>

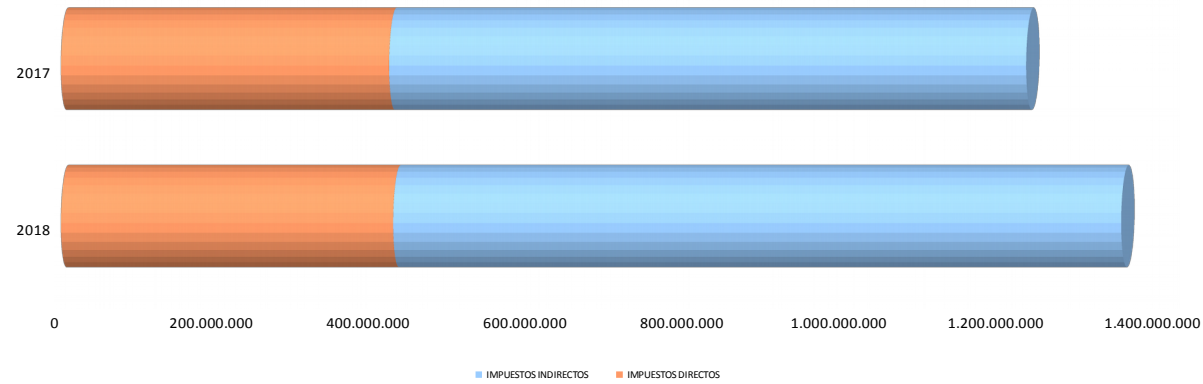
  

	RECAUDACIÓN MENSUAL			RECAUDACIÓN ACUMULADA		
	SEPTIEMBRE			SEPTIEMBRE		
	2018	2017	% 18/17	2018	2017	% 18/17
<b>OTROS INGRESOS DE DERECHO PÚBLICO</b>						
Otros Ingresos de Derecho Público	36.979.999	7.360.733	402,40	567.334.836	281.068.130	101,85
<b>TOTAL RECAUDACIÓN</b>	<b>1.404.207.022</b>	<b>1.247.395.925</b>	<b>12,57</b>	<b>12.111.566.149</b>	<b>11.792.777.725</b>	<b>2,70</b>

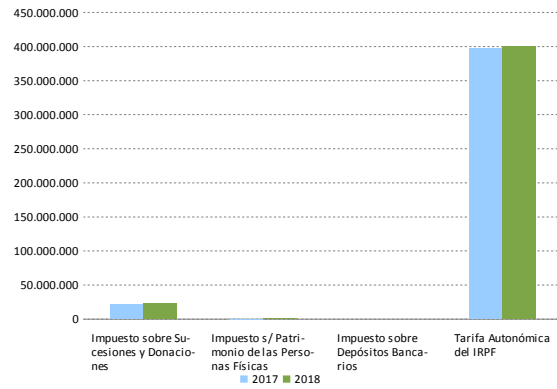
Cifras en euros

\*\*Nota: incluidas las cantidades correspondientes a liquidaciones de ejercicios anteriores por las diferentes figuras tributarias cedidas gestionadas por el Estado

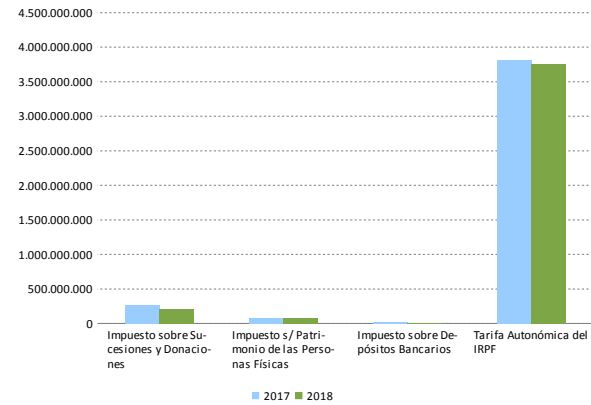
### Recaudación Tributaria y liquidaciones años anteriores



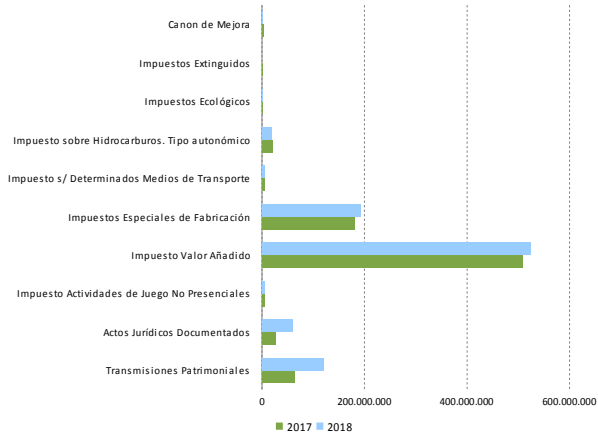
### Impuestos Directos. Recaudación Mensual y liquidaciones años anteriores



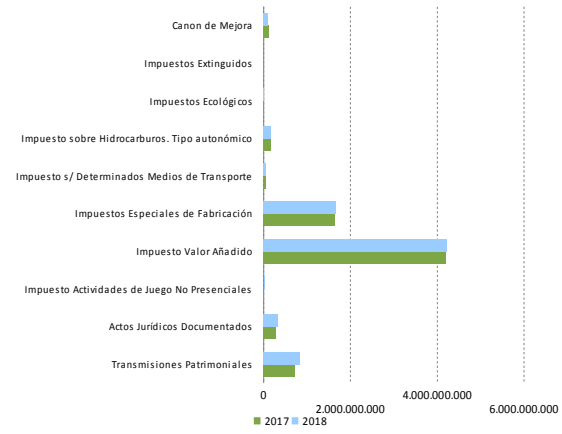
### Impuestos Directos. Recaudación Acumulada y liquidaciones años anteriores



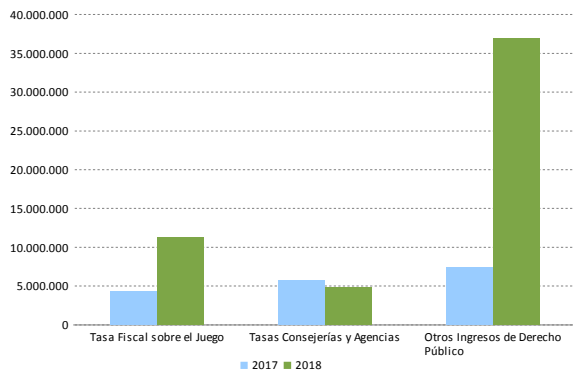
**Impuestos Indirectos. Recaudación Mensual y liquidaciones años anteriores**



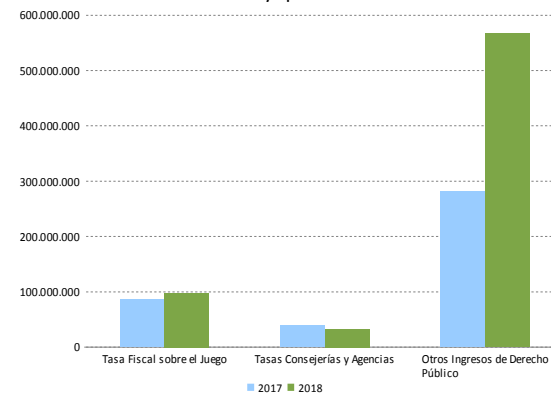
**Impuestos Indirectos. Recaudación Acumulada y liquidaciones años anteriores**



**Tasas y otros Ingresos de Derecho Público. Recaudación Mensual y liquidaciones años anteriores**



**Tasas y otros Ingresos de Derecho Público. Recaudación Acumulada y liquidaciones años anteriores**





1.3. Detalle de la recaudación por las diferentes figuras tributarias propias

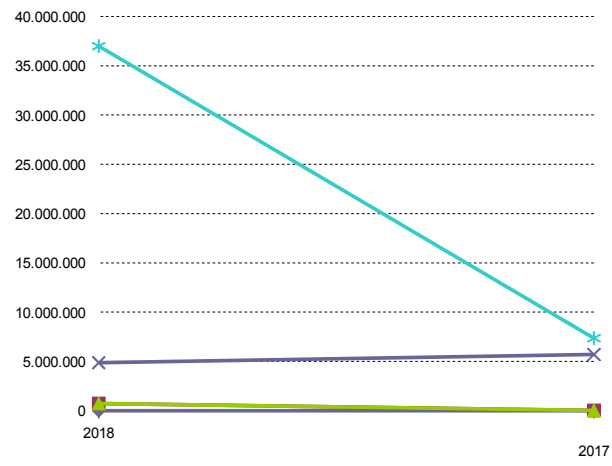
	RECAUDACIÓN MENSUAL			RECAUDACIÓN ACUMULADA		
	SEPTIEMBRE			SEPTIEMBRE		
	2018	2017	% 18/17	2018	2017	% 18/17
<b>IMPUESTOS DIRECTOS</b>						
Impuesto sobre Depósitos Bancarios (*)	0	0	-	4.379	26.021.828	-99,98
<b>TOTAL</b>	<b>0</b>	<b>0</b>	<b>-</b>	<b>4.379</b>	<b>26.021.828</b>	<b>-99,98</b>
<b>IMPUESTOS INDIRECTOS</b>						
Impuestos Ecológicos	716.992	28.120	-	4.744.803	5.010.013	-5,29
Emisiones Gases a la Atmósfera	297.110	0	-	2.138.573	1.622.659	31,79
Vertidos a Aguas Litorales	398.423	25.068	-	2.284.620	3.045.682	-24,99
Depósitos Residuos Radioactivos	0	0	-	0	0	-
Depósitos Residuos Peligrosos	0	0	-	115.670	138.226	-16,32
Bolsas de Plástico	21.459	3.052	603,09	205.939	203.446	1,23
Canon de Mejora	1.776.680	1.845.581	-3,73	90.747.880	125.554.742	-27,72
<b>TOTAL</b>	<b>2.493.672</b>	<b>1.873.701</b>	<b>33,09</b>	<b>95.492.682</b>	<b>130.564.756</b>	<b>-26,86</b>
<b>TASAS</b>						
Tasas Consejerías y Agencias	4.867.722	5.700.841	-14,61	33.019.179	39.161.403	-15,68
<b>TOTAL RECAUDACIÓN</b>	<b>7.361.394</b>	<b>7.574.542</b>	<b>-2,81</b>	<b>128.516.241</b>	<b>195.747.987</b>	<b>-34,35</b>
	RECAUDACIÓN MENSUAL			RECAUDACIÓN ACUMULADA		
	SEPTIEMBRE			SEPTIEMBRE		
	2018	2017	% 18/17	2018	2017	% 18/17
<b>Otros Ingresos de Derecho Público</b>	<b>36.979.999</b>	<b>7.360.733</b>	<b>402,40</b>	<b>567.334.836</b>	<b>281.068.130</b>	<b>101,85</b>
<b>TOTAL RECAUDACIÓN</b>	<b>44.341.393</b>	<b>14.935.275</b>	<b>196,89</b>	<b>695.851.077</b>	<b>476.816.117</b>	<b>45,94</b>

Cifras en euros

(\*) A partir del Acuerdo de Compensación adoptado en Comisión Mixta de Asuntos Económicos y Fiscales del día 23 de diciembre de 2013, los ingresos anuales procedentes Impuesto sobre Depósitos de Clientes en Entidades de Crédito de Andalucía se registran como transferencia.

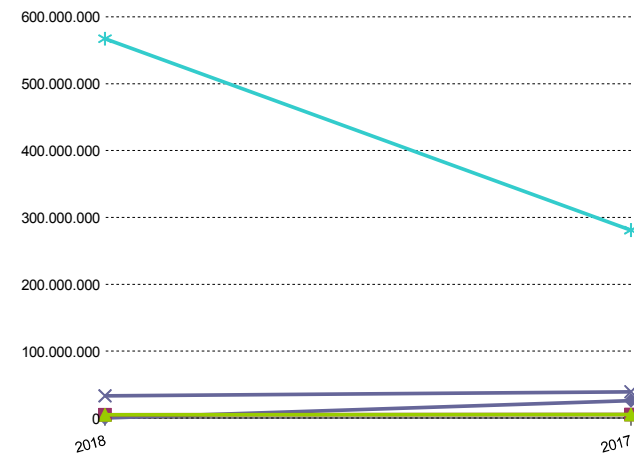
La recaudación registrada en capítulo I es la obtenida como resultado de las actuaciones de inspección respecto de los ejercicios fiscales 2012 y 2013.

Recaudación Mensual. Figuras Tributarias propias



- ◆ Impuesto sobre Depósitos Bancarios (\*)
- Impuestos Ecológicos
- ▲ Impuestos Ecológicos
- ✕ Tasas Consejerías y Agencias
- ✱ Otros Ingresos de Derecho Público

Recaudación Acumulada. Figuras tributarias propias



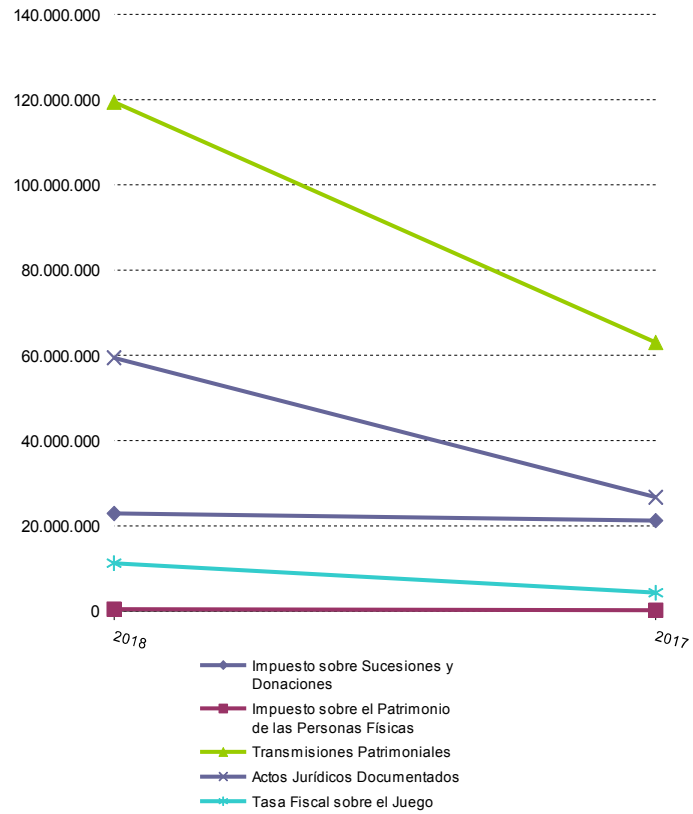
- ◆ Impuesto sobre Depósitos Bancarios (\*)
- Impuestos Ecológicos
- ▲ Impuestos Ecológicos
- ✕ Tasas Consejerías y Agencias
- ✱ Otros Ingresos de Derecho Público

1.4. Detalle de la recaudación por las diferentes figuras tributarias cedidas de gestión propia

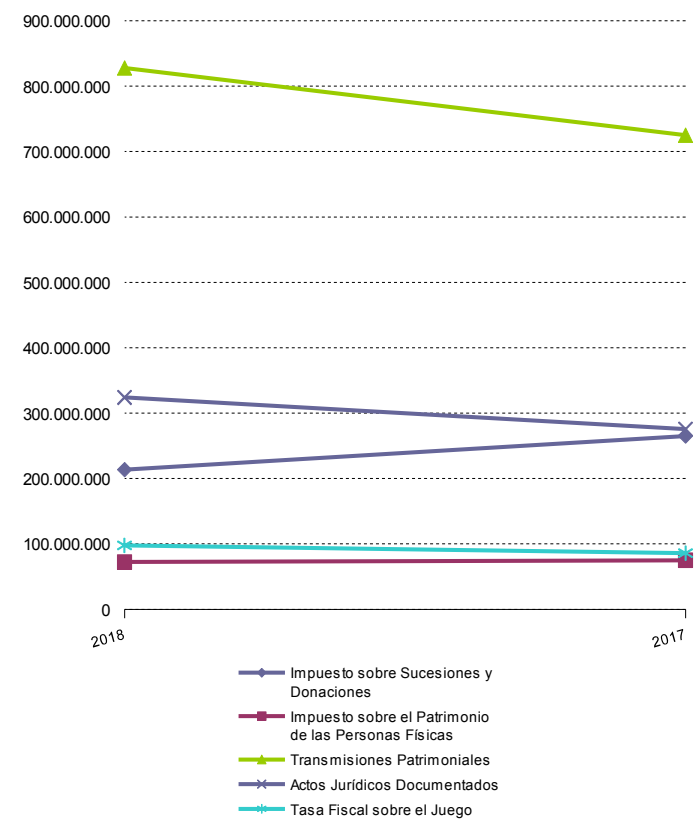
	RECAUDACIÓN MENSUAL			RECAUDACIÓN ACUMULADA		
	SEPTIEMBRE			SEPTIEMBRE		
	2018	2017	% 18/17	2018	2017	% 18/17
<b>IMPUESTOS DIRECTOS</b>						
Impuesto sobre Sucesiones y Donaciones	22.883.191	21.223.925	7,82	213.556.475	264.962.665	-19,40
Impuesto sobre el Patrimonio de las Personas Físicas	453.363	207.921	118,05	72.232.493	75.053.389	-3,76
<b>TOTAL</b>	<b>23.336.553</b>	<b>21.431.846</b>	<b>8,89</b>	<b>285.788.968</b>	<b>340.016.054</b>	<b>-15,95</b>
<b>IMPUESTOS INDIRECTOS</b>						
Transmisiones Patrimoniales	119.397.326	63.016.779	89,47	827.818.177	725.050.137	14,17
Actos Jurídicos Documentados	59.429.065	26.705.292	122,54	323.922.952	275.621.510	17,52
Impuestos Extinguidos	0	2.881	-100,00	0	76.377	-100,00
<b>TOTAL</b>	<b>178.826.391</b>	<b>89.724.951</b>	<b>99,31</b>	<b>1.151.741.128</b>	<b>1.000.748.023</b>	<b>15,09</b>
<b>TASAS</b>						
Tasa Fiscal sobre el Juego	11.243.503	4.303.783	161,25	97.826.047	85.987.367	13,77
<b>TOTAL</b>	<b>11.243.503</b>	<b>4.303.783</b>	<b>161,25</b>	<b>97.826.047</b>	<b>85.987.367</b>	<b>13,77</b>
<b>TOTAL RECAUDACIÓN</b>	<b>213.406.447</b>	<b>115.460.581</b>	<b>84,83</b>	<b>1.535.356.143</b>	<b>1.426.751.444</b>	<b>7,61</b>

Cifras en euros

Recaudación mensual. Figuras tributarias cedidas de gestión propia



Recaudación acumulada. Figuras tributarias cedidas de gestión propia



## 1.5. Detalle de los ingresos por las diferentes figuras tributarias cedidas gestionadas por el Estado sujetas a liquidación

### 1.5.1. Recaudación de las entregas a cuenta

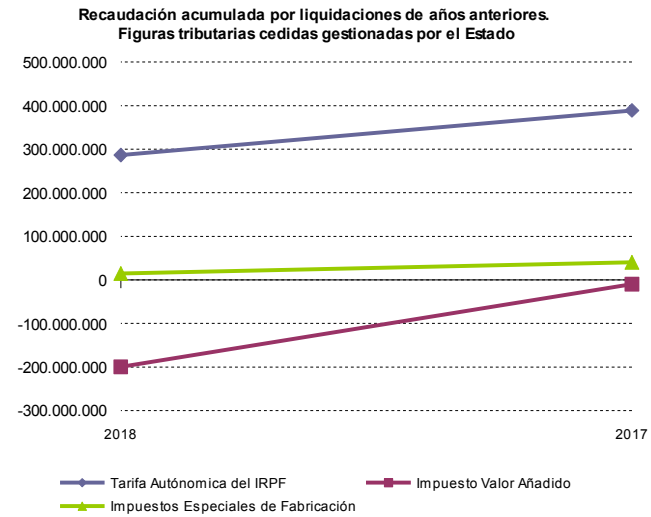
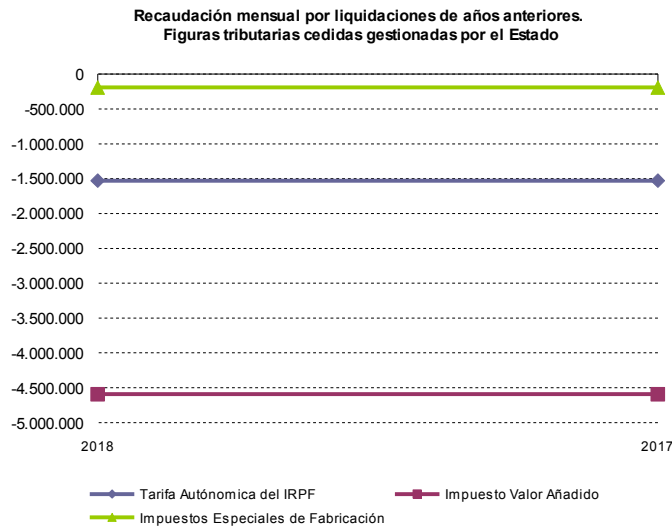
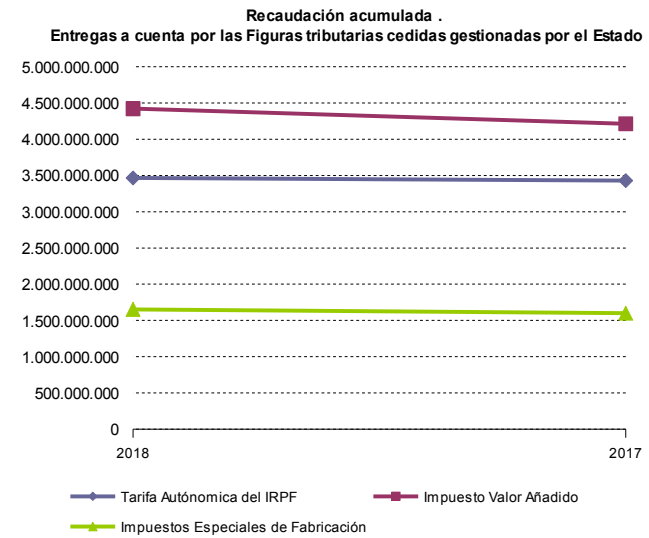
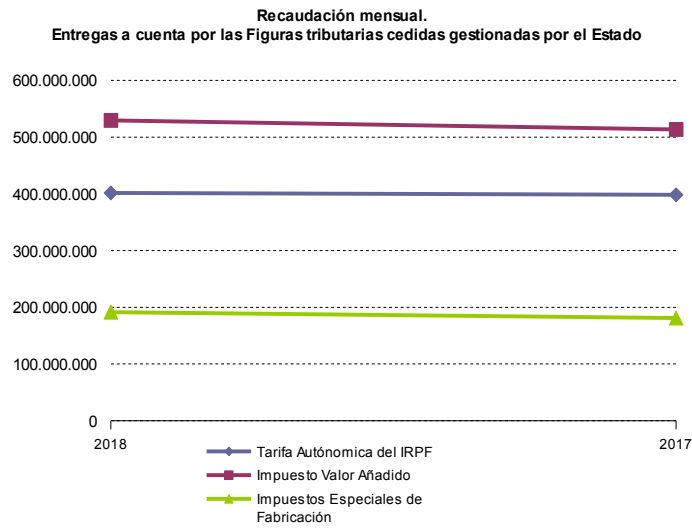
	RECAUDACIÓN MENSUAL			RECAUDACIÓN ACUMULADA		
	SEPTIEMBRE			SEPTIEMBRE		
	2018	2017	% 18/17	2018	2017	% 18/17
<b>IMPUESTOS DIRECTOS</b>						
Tarifa Autónoma del IRPF	401.549.132	398.318.659	0,81	3.466.774.005	3.430.052.282	1,07
<b>TOTAL</b>	<b>401.549.132</b>	<b>398.318.659</b>	<b>0,81</b>	<b>3.466.774.005</b>	<b>3.430.052.282</b>	<b>1,07</b>
<b>IMPUESTOS INDIRECTOS</b>						
Impuesto Valor Añadido	529.467.953	513.647.737	3,08	4.420.025.922	4.213.406.970	4,90
Impuestos Especiales de Fabricación	191.623.438	181.250.983	5,72	1.653.498.605	1.599.662.592	3,37
Impuesto s/ Alcohol	7.870.103	8.426.285	-6,60	69.481.770	68.025.985	2,14
Impuesto s/ Productos Intermedios	199.973	218.438	-8,45	1.707.452	1.591.467	7,29
Impuesto s/ Cerveza	3.134.558	2.884.595	8,67	26.575.605	26.071.595	1,93
Impuesto s/ Lab. Tabaco	57.992.171	56.152.262	3,28	509.901.057	491.272.755	3,79
Impuesto s/ Hidrocarburos. Tipos estatales	104.132.794	95.671.445	8,84	880.264.497	847.664.375	3,85
Impuesto s/ Electricidad	18.293.839	17.897.958	2,21	165.568.222	165.036.415	0,32
<b>TOTAL</b>	<b>721.091.391</b>	<b>694.898.719</b>	<b>3,77</b>	<b>6.073.524.527</b>	<b>5.813.069.562</b>	<b>4,48</b>
<b>TOTAL RECAUDACIÓN</b>	<b>1.122.640.523</b>	<b>1.093.217.378</b>	<b>2,69</b>	<b>9.540.298.532</b>	<b>9.243.121.845</b>	<b>3,22</b>

Cifras en euros

### 1.5.2. Recaudación por liquidaciones de años anteriores

	RECAUDACIÓN MENSUAL			RECAUDACIÓN ACUMULADA		
	SEPTIEMBRE			SEPTIEMBRE		
	2018	2017	% 18/17	2018	2017	% 18/17
<b>IMPUESTOS DIRECTOS</b>						
Tarifa Autónoma del IRPF	-1.527.934	-1.527.934	0,00	286.411.989	388.932.347	-26,36
<b>TOTAL</b>	<b>-1.527.934</b>	<b>-1.527.934</b>	<b>0,00</b>	<b>286.411.989</b>	<b>388.932.347</b>	<b>-26,36</b>
<b>IMPUESTOS INDIRECTOS</b>						
Impuesto Valor Añadido	-4.593.430	-4.593.430	0,00	-199.626.322	-9.592.288	-
Impuestos Especiales de Fabricación	-192.722	-192.722	0,00	14.576.677	40.469.732	-63,98
Impuesto s/ Alcohol	-29.049	-29.049	0,00	3.539.105	5.827.696	-39,27
Impuesto s/ Productos Intermedios	-379	-379	0,00	292.182	21.162	-
Impuesto s/ Cerveza	-3.294	-3.294	0,00	1.781.677	1.524.681	16,86
Impuesto s/ Lab. Tabaco	-42.745	-42.745	0,00	31.174.410	44.437.056	-29,85
Impuesto s/ Hidrocarburos. Tipo autonómico	-115.458	-115.458	0,00	-1.855.333	-1.382.418	-34,21
Impuesto s/ Electricidad	-1.798	-1.798	0,00	-20.355.364	-9.958.447	-104,40
<b>TOTAL</b>	<b>-4.786.152</b>	<b>-4.786.152</b>	<b>0,00</b>	<b>-185.049.645</b>	<b>30.877.443</b>	<b>-699,30</b>
<b>TOTAL RECAUDACIÓN</b>	<b>-6.314.086</b>	<b>-6.314.086</b>	<b>0,00</b>	<b>101.362.344</b>	<b>419.809.790</b>	<b>-75,86</b>

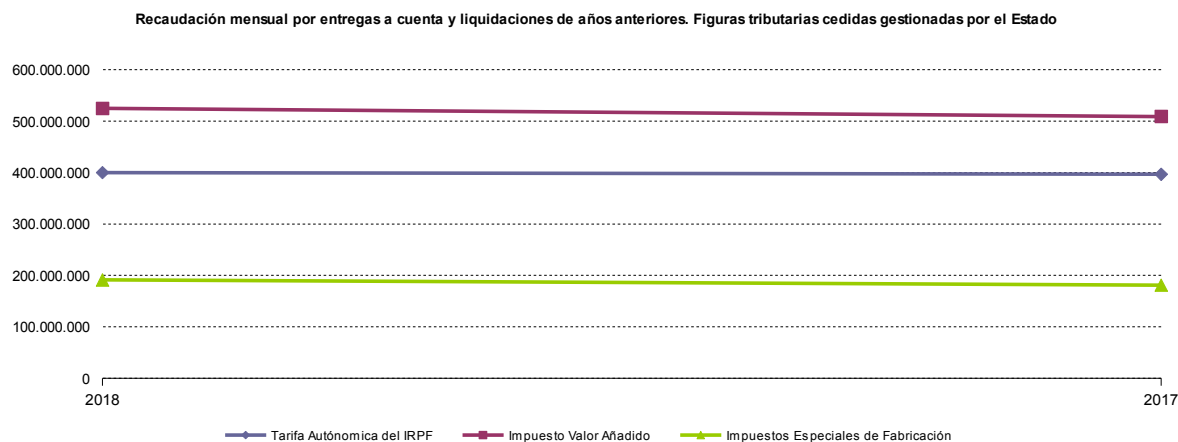
Cifras en euros



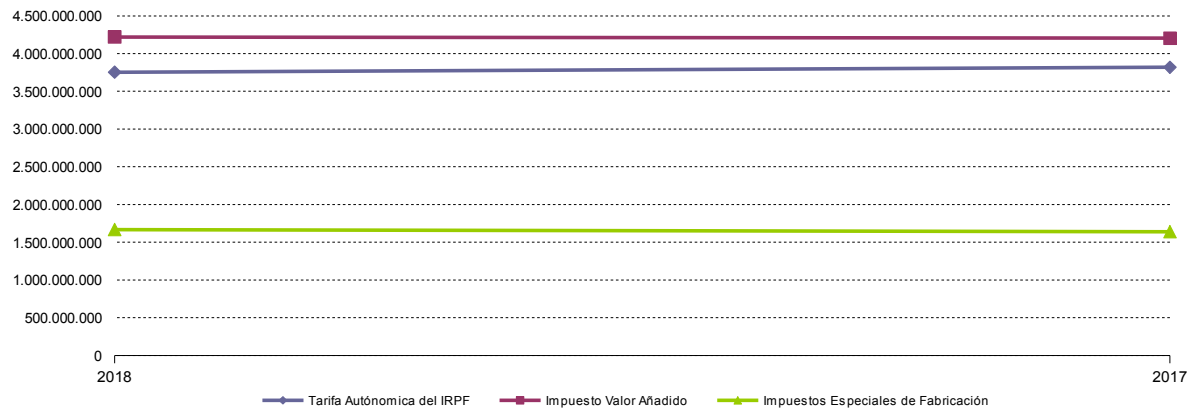
1.6. Detalle de la recaudación por las diferentes figuras tributarias cedidas gestionadas por el Estado. Entregas a cuenta del ejercicio corriente y Liquidaciones de años anteriores

	RECAUDACIÓN MENSUAL			RECAUDACIÓN ACUMULADA		
	SEPTIEMBRE			SEPTIEMBRE		
	2018	2017	% 18/17	2018	2017	% 18/17
<b>IMPUESTOS DIRECTOS</b>						
Tarifa Autónoma del IRPF	400.021.198	396.790.725	0,81	3.753.185.993	3.818.984.630	-1,72
<b>TOTAL</b>	<b>400.021.198</b>	<b>396.790.725</b>	<b>0,81</b>	<b>3.753.185.993</b>	<b>3.818.984.630</b>	<b>-1,72</b>
<b>IMPUESTOS INDIRECTOS</b>						
Impuesto Valor Añadido	524.874.523	509.054.307	3,11	4.220.399.601	4.203.814.682	0,39
Impuestos Especiales de Fabricación	191.430.716	181.058.260	5,73	1.668.075.282	1.640.132.324	1,70
Impuesto s/ Alcohol	7.841.054	8.397.236	-6,62	73.020.875	73.853.681	-1,13
Impuesto s/ Productos Intermedios	199.594	218.059	-8,47	1.999.635	1.612.630	24,00
Impuesto s/ Cerveza	3.131.264	2.881.301	8,68	28.357.282	27.596.276	2,76
Impuesto s/ Lab. Tabaco	57.949.426	56.109.517	3,28	541.075.468	535.709.811	1,00
Impuesto s/ Hidrocarburos. Tipos estatales	104.017.337	95.555.987	8,85	878.409.165	846.281.957	3,80
Impuesto s/ Electricidad	18.292.041	17.896.160	2,21	145.212.858	155.077.968	-6,36
<b>TOTAL</b>	<b>716.305.239</b>	<b>690.112.567</b>	<b>3,80</b>	<b>5.888.474.883</b>	<b>5.843.947.005</b>	<b>0,76</b>
<b>TOTAL RECAUDACIÓN</b>	<b>1.116.326.436</b>	<b>1.086.903.292</b>	<b>2,71</b>	<b>9.641.660.876</b>	<b>9.662.931.635</b>	<b>-0,22</b>

Cifras en euros



Recaudación acumulada por entregas a cuenta y liquidaciones de años anteriores. Figuras tributarias cedidas gestionadas por el Estado



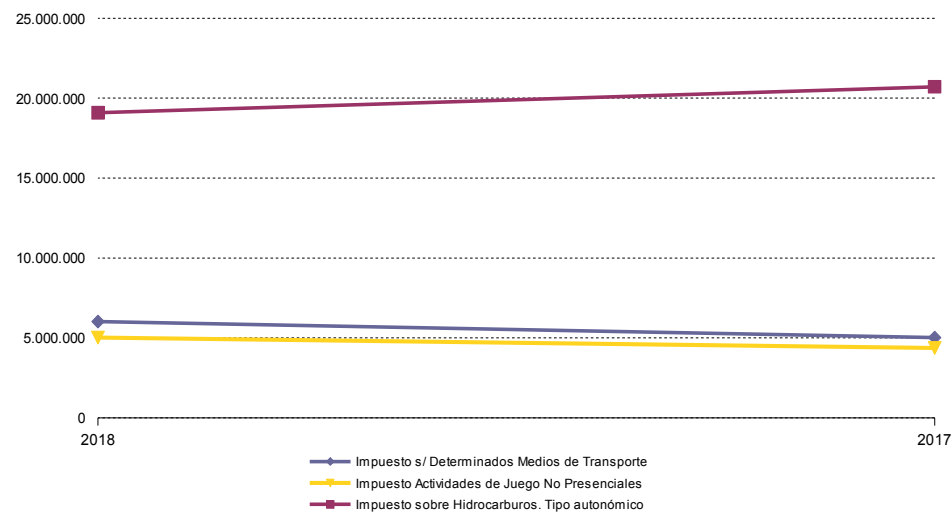


## 1.7. Detalle de la Recaudación de las diferentes figuras tributarias cedidas gestionadas por el Estado no sujetas a Liquidación

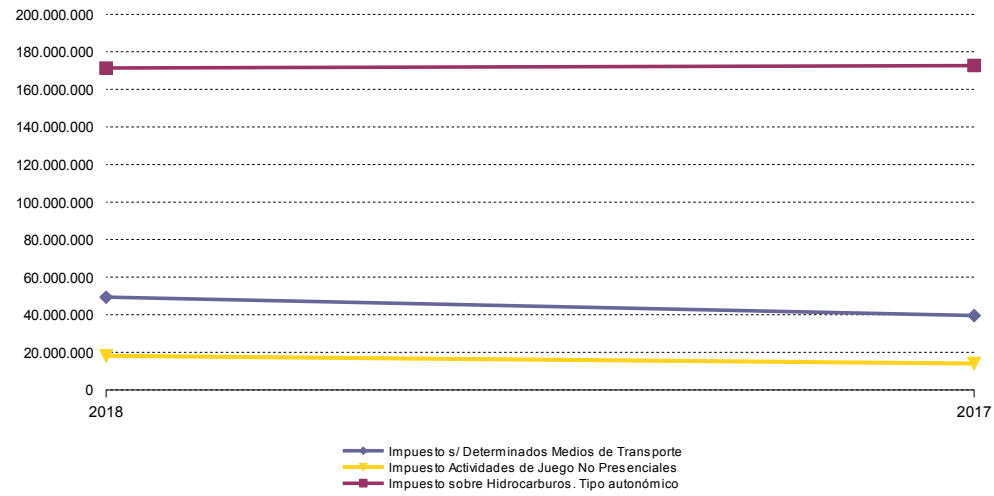
	RECAUDACIÓN MENSUAL			RECAUDACIÓN ACUMULADA		
	SEPTIEMBRE			SEPTIEMBRE		
	2018	2017	% 18/17	2018	2017	% 18/17
<b>IMPUESTOS INDIRECTOS</b>						
Impuesto Actividades de Juego No Presenciales	5.025.616	4.366.595	15,09	18.061.114	14.017.390	28,85
Impuesto s/ Determinados Medios de Transporte	6.019.103	5.019.708	19,91	49.325.735	39.601.213	24,56
Impuesto sobre Hidrocarburos. Tipo autonómico	19.088.026	20.710.474	-7,83	171.311.203	172.659.927	-0,78
<b>TOTAL RECAUDACIÓN</b>	<b>30.132.745</b>	<b>30.096.777</b>	<b>0,12</b>	<b>238.698.053</b>	<b>226.278.530</b>	<b>5,49</b>

Cifras en euros

Recaudación mensual de Figuras tributarias cedidas gestionadas por el Estado no sujetas a liquidación



Recaudación acumulada de Figuras tributarias cedidas gestionadas por el Estado no sujetas a liquidación



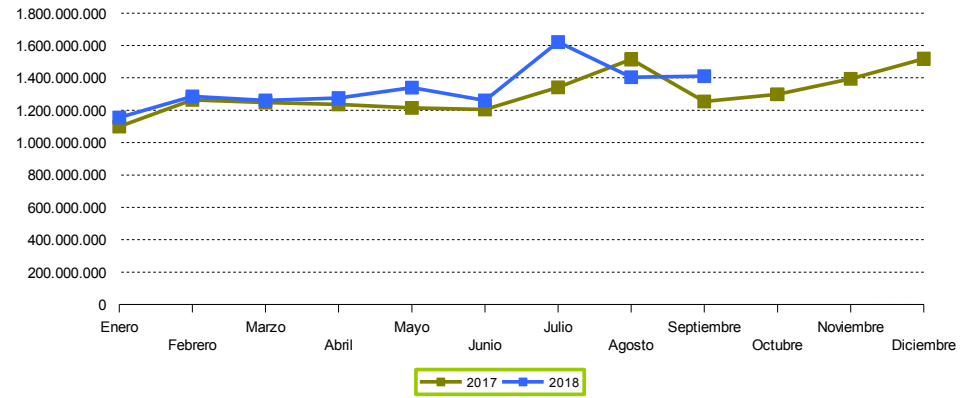
1.8. Recaudación mensual Homogénea\* por capítulos. Serie temporal 2018-2017.

	IMPUESTOS DIRECTOS	IMPUESTOS INDIRECTOS	TASAS	OTROS INGRESOS DE DERECHO PÚBLICO	TOTAL MENSUAL	TOTAL MENSUAL ACUMULADO
<b>2017</b>						
Enero	384.347.390	710.226.466	2.652.603	1.112.194	1.098.338.653	1.098.338.653
Febrero	413.437.856	798.384.789	9.403.765	42.455.507	1.263.681.917	2.362.020.570
Marzo	411.403.292	777.648.845	16.663.312	41.403.026	1.247.118.475	3.609.139.045
Abril	403.049.069	767.249.999	26.842.285	38.657.244	1.235.798.597	4.844.937.642
Mayo	406.290.904	760.088.324	10.227.345	37.724.833	1.214.331.406	6.059.269.048
Junio	411.864.093	759.408.034	6.007.343	27.624.900	1.204.904.369	7.264.173.417
Julio	430.054.127	854.273.310	29.678.571	27.596.563	1.341.602.570	8.605.775.987
Agosto	515.892.928	926.786.956	13.668.923	57.133.130	1.513.481.937	10.119.257.924
Septiembre	419.750.506	816.594.148	10.004.624	7.360.733	1.253.710.011	11.372.967.935
Octubre	429.546.979	788.671.875	26.591.219	54.085.530	1.298.895.603	12.671.863.538
Noviembre	432.650.087	889.472.205	21.862.094	49.490.840	1.393.475.227	14.065.338.765
Diciembre	440.167.614	949.834.237	34.210.721	93.957.032	1.518.169.604	15.583.508.369
<b>2018</b>						
Enero	391.784.519	742.720.254	8.298.628	11.576.004	1.154.379.406	1.154.379.406
Febrero	406.289.383	841.808.708	9.527.382	26.959.472	1.284.584.944	2.438.964.350
Marzo	399.036.601	795.477.904	11.747.752	54.432.268	1.260.694.525	3.699.658.875
Abril	404.736.782	811.897.846	24.696.868	33.666.955	1.274.998.451	4.974.657.326
Mayo	407.037.109	881.377.829	9.756.902	41.898.383	1.340.070.223	6.314.727.548
Junio	404.392.011	813.440.968	6.154.566	36.065.824	1.260.053.370	7.574.780.918
Julio	420.103.351	866.135.198	32.775.594	302.607.907	1.621.622.051	9.196.402.969
Agosto	494.301.910	874.053.486	11.776.308	23.148.024	1.403.279.728	10.599.682.697
Septiembre	424.885.685	932.544.199	16.111.225	36.979.999	1.410.521.108	12.010.203.805

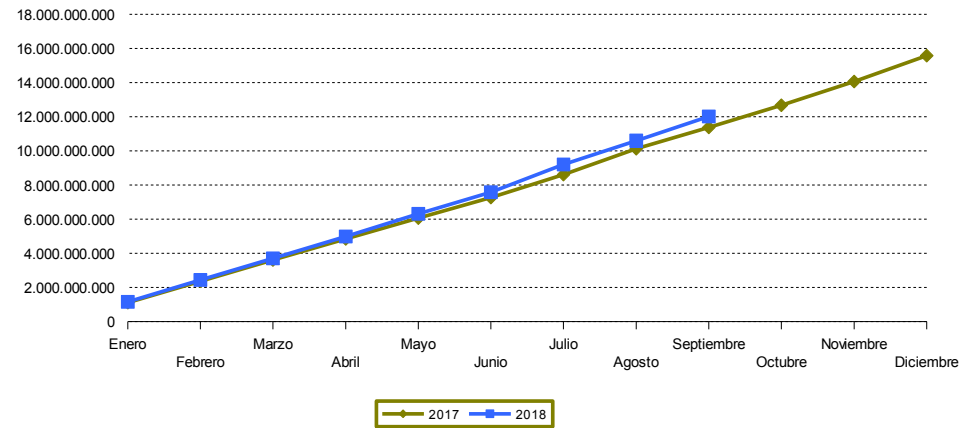
Cifras en euros

\*Nota: sin considerar las cantidades correspondientes a liquidaciones de ejercicios anteriores por las diferentes figuras tributarias cedidas gestionadas por el Estado

Recaudación mensual



Recaudación mensual acumulada



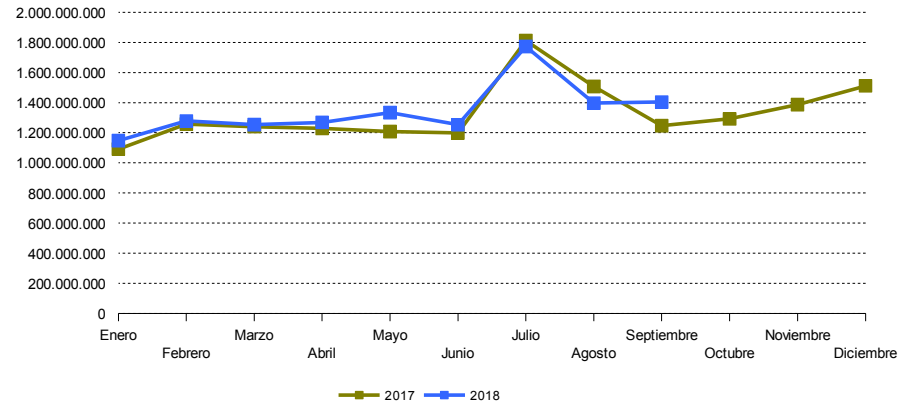
## 1.9. Recaudación mensual por capítulos. Serie temporal 2018-2017. \*\*

	IMPUESTOS DIRECTOS	IMPUESTOS INDIRECTOS	TASAS	OTROS INGRESOS DE DERECHO PÚBLICO	TOTAL MENSUAL	TOTAL MENSUAL ACUMULADO
<b>2017</b>						
Enero	382.819.456	705.440.314	2.652.603	1.112.194	1.092.024.567	1.092.024.567
Febrero	411.909.921	793.598.637	9.403.765	42.455.507	1.257.367.831	2.349.392.397
Marzo	409.875.358	772.862.693	16.663.312	41.403.026	1.240.804.389	3.590.196.786
Abril	401.521.135	762.463.847	26.842.285	38.657.244	1.229.484.511	4.819.681.297
Mayo	404.762.970	755.302.172	10.227.345	37.724.833	1.208.017.320	6.027.698.617
Junio	410.336.159	754.621.881	6.007.343	27.624.900	1.198.590.283	7.226.288.900
Julio	831.209.947	923.439.969	29.678.571	27.596.563	1.811.925.050	9.038.213.950
Agosto	514.364.994	922.000.804	13.668.923	57.133.130	1.507.167.851	10.545.381.801
Septiembre	418.222.571	811.807.996	10.004.624	7.360.733	1.247.395.925	11.792.777.725
Octubre	428.019.045	783.885.723	26.591.219	54.085.530	1.292.581.517	13.085.359.242
Noviembre	431.122.153	884.686.053	21.862.094	49.490.840	1.387.161.140	14.472.520.383
Diciembre	438.639.680	945.048.085	34.210.721	93.957.032	1.511.855.518	15.984.375.901
<b>2018</b>						
Enero	390.256.585	737.934.102	8.298.628	11.576.004	1.148.065.319	1.148.065.319
Febrero	404.761.449	837.022.556	9.527.382	26.959.472	1.278.270.858	2.426.336.177
Marzo	397.508.667	790.691.751	11.747.752	54.432.268	1.254.380.439	3.680.716.616
Abril	403.208.848	807.111.694	24.696.868	33.666.955	1.268.684.365	4.949.400.981
Mayo	405.509.175	876.591.677	9.756.902	41.898.383	1.333.756.136	6.283.157.117
Junio	402.864.077	808.654.816	6.154.566	36.065.824	1.253.739.283	7.536.896.401
Julio	718.738.813	719.374.770	32.775.594	302.607.907	1.773.497.084	9.310.393.485
Agosto	492.773.976	869.267.334	11.776.308	23.148.024	1.396.965.642	10.707.359.127
Septiembre	423.357.751	927.758.047	16.111.225	36.979.999	1.404.207.022	12.111.566.149

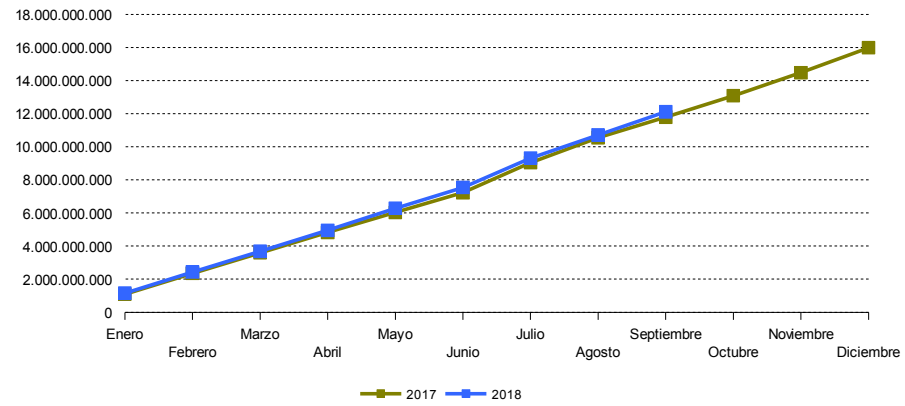
Cifras en euros

\*\*Nota: incluidas las cantidades correspondientes a liquidaciones de ejercicios anteriores por las diferentes figuras tributarias cedidas gestionadas por el Estado

Recaudación mensual y Liquidación de años anteriores



Recaudación mensual acumulada y Liquidación de años anteriores



2. Recaudación Provincial de los Tributos gestionados por la Junta de Andalucía y sus Agencias Administrativas. Desglose por Conceptos

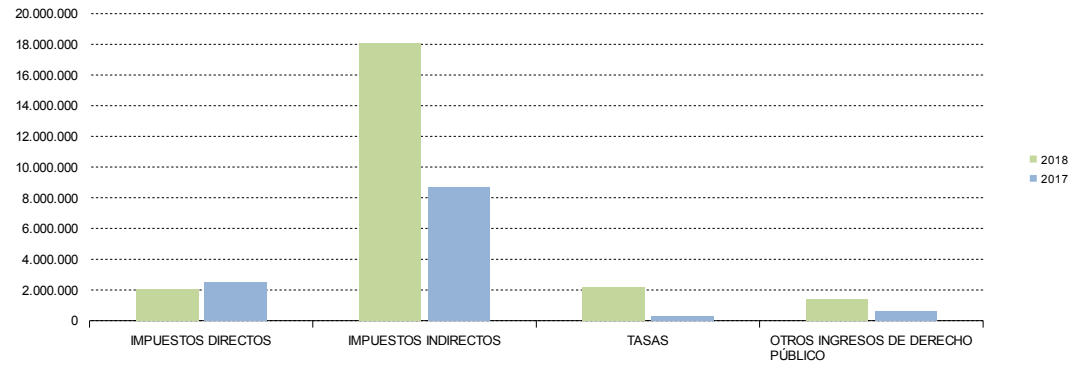
2.1. Almería. Recaudación mensual 2018-2017

	RECAUDACIÓN MENSUAL			RECAUDACIÓN ACUMULADA		
	SEPTIEMBRE			SEPTIEMBRE		
	2018	2017	% 18/17	2018	2017	% 18/17
<b>IMPUESTOS DIRECTOS</b>						
Impuesto sobre Sucesiones y Donaciones	2.017.847	2.498.455	-19,24	13.747.865	15.333.993	-10,34
Impuesto sobre el Patrimonio de las Personas Físicas	42.943	22.779	88,52	5.912.008	6.640.943	-10,98
Impuesto sobre Depósitos Bancarios	0	0	-	0	0	-
<b>TOTAL</b>	<b>2.060.790</b>	<b>2.521.234</b>	<b>-18,26</b>	<b>19.659.872</b>	<b>21.974.936</b>	<b>-10,54</b>
<b>IMPUESTOS INDIRECTOS</b>						
Transmisiones Patrimoniales	11.291.378	5.027.158	124,61	70.764.736	60.193.220	17,56
Actos Jurídicos Documentados	6.689.218	3.681.119	81,72	26.394.898	27.609.534	-4,40
Impuesto Actividades de Juego No Presenciales	0	0	-	0	0	-
Impuestos Ecológicos	120.014	3.243	-	953.003	947.386	0,59
Impuestos Extinguidos	0	0	-	0	0	-
Canon de Mejora	0	0	-	0	0	-
<b>TOTAL</b>	<b>18.100.610</b>	<b>8.711.520</b>	<b>107,78</b>	<b>98.112.636</b>	<b>88.750.140</b>	<b>10,55</b>
<b>TASAS</b>						
Tasa Fiscal sobre el Juego	1.809.720	172.315	950,24	9.642.389	6.768.404	42,46
Tasas Consejerías y Agencias	380.763	139.192	173,55	2.582.950	2.174.724	18,77
<b>TOTAL</b>	<b>2.190.482</b>	<b>311.507</b>	<b>603,19</b>	<b>12.225.339</b>	<b>8.943.128</b>	<b>36,70</b>
<b>TOTAL RECAUDACIÓN</b>	<b>22.351.882</b>	<b>11.544.261</b>	<b>93,62</b>	<b>129.997.847</b>	<b>119.668.204</b>	<b>8,63</b>

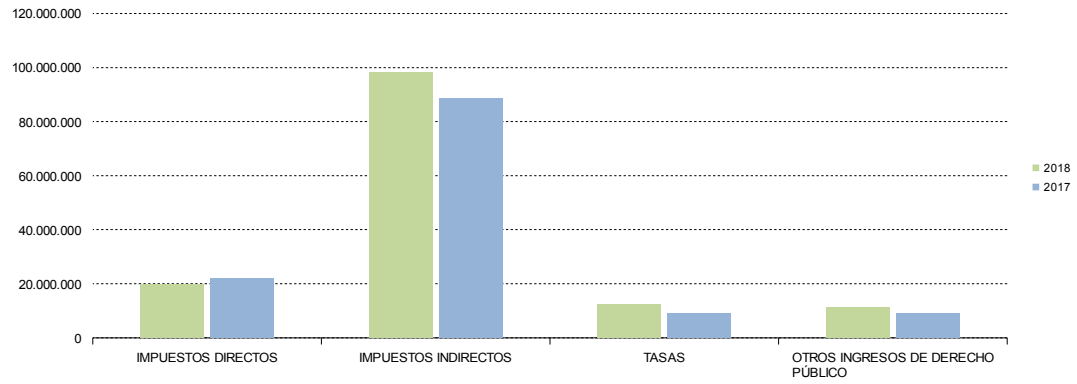
	RECAUDACIÓN MENSUAL			RECAUDACIÓN ACUMULADA		
	SEPTIEMBRE			SEPTIEMBRE		
	2018	2017	% 18/17	2018	2017	% 18/17
<b>OTROS INGRESOS DE DERECHO PÚBLICO</b>						
Otros Ingresos de Derecho Público	1.395.590	640.499	117,89	11.210.974	8.886.850	26,15
<b>TOTAL RECAUDACIÓN</b>	<b>23.747.472</b>	<b>12.184.760</b>	<b>94,89</b>	<b>141.208.820</b>	<b>128.555.054</b>	<b>9,84</b>

Cifras en euros

Almería. Recaudación mensual por conceptos



Almería. Recaudación acumulada por conceptos





2.2.Cádiz

2.2. Cádiz. Recaudación mensual 2018-2017

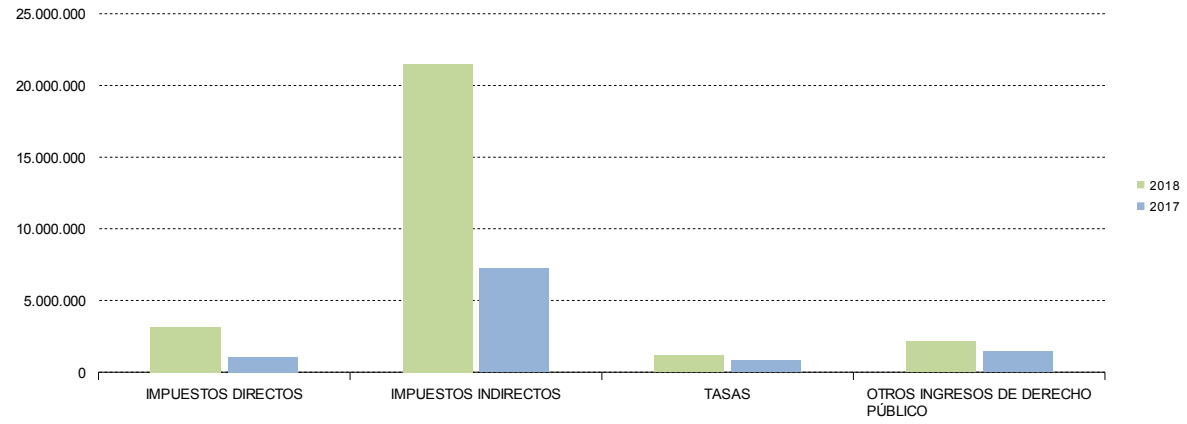
	RECAUDACIÓN MENSUAL			RECAUDACIÓN ACUMULADA		
	SEPTIEMBRE			SEPTIEMBRE		
	2018	2017	% 18/17	2018	2017	% 18/17
<b>IMPUESTOS DIRECTOS</b>						
Impuesto sobre Sucesiones y Donaciones	3.003.705	1.065.731	181,84	21.367.079	31.837.712	-32,89
Impuesto sobre el Patrimonio de las Personas Físicas	157.026	-1.101	-	8.075.605	8.205.086	-1,58
Impuesto sobre Depósitos Bancarios	0	0	-	0	0	-
<b>TOTAL</b>	<b>3.160.731</b>	<b>1.064.631</b>	<b>196,89</b>	<b>29.442.684</b>	<b>40.042.798</b>	<b>-26,47</b>
<b>IMPUESTOS INDIRECTOS</b>						
Transmisiones Patrimoniales	14.250.991	4.981.140	186,10	97.098.989	81.146.843	19,66
Actos Jurídicos Documentados	7.159.675	2.246.001	218,77	31.814.429	32.623.833	-2,48
Impuesto Actividades de Juego No Presenciales	0	0	-	0	0	-
Impuestos Ecológicos	83.277	-16.054	618,74	1.068.025	1.113.904	-4,12
Impuestos Extinguidos	0	0	-	0	37.197	-100,00
Canon de Mejora	0	0	-	0	0	-
<b>TOTAL</b>	<b>21.493.944</b>	<b>7.211.087</b>	<b>198,07</b>	<b>129.981.444</b>	<b>114.921.777</b>	<b>13,10</b>
<b>TASAS</b>						
Tasa Fiscal sobre el Juego	755.417	652.617	15,75	13.897.123	13.352.874	4,08
Tasas Consejerías y Agencias	407.661	145.856	179,50	3.002.321	2.971.234	1,05
<b>TOTAL</b>	<b>1.163.078</b>	<b>798.472</b>	<b>45,66</b>	<b>16.899.444</b>	<b>16.324.108</b>	<b>3,52</b>
<b>TOTAL RECAUDACIÓN</b>	<b>25.817.752</b>	<b>9.074.190</b>	<b>184,52</b>	<b>176.323.572</b>	<b>171.288.684</b>	<b>2,94</b>

	RECAUDACIÓN MENSUAL			RECAUDACIÓN ACUMULADA		
	SEPTIEMBRE			SEPTIEMBRE		
	2018	2017	% 18/17	2018	2017	% 18/17
<b>OTROS INGRESOS DE DERECHO PÚBLICO</b>						
Otros Ingresos de Derecho Público	2.156.581	1.455.699	48,15	17.394.363	18.927.533	-8,10
<b>TOTAL RECAUDACIÓN</b>	<b>27.974.334</b>	<b>10.529.889</b>	<b>165,67</b>	<b>193.717.935</b>	<b>190.216.217</b>	<b>1,84</b>

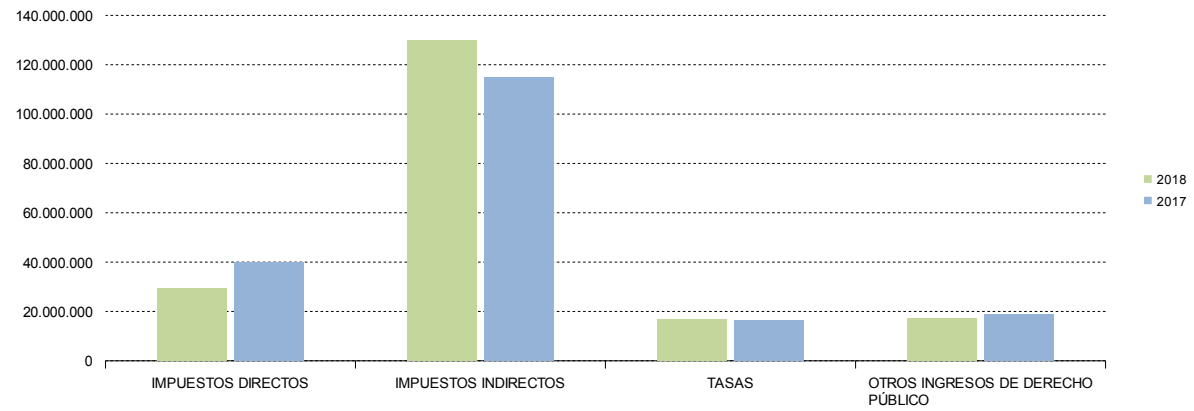
Cifras en euros

2.2.Cádiz

Cádiz. Recaudación mensual por conceptos



Cádiz. Recaudación acumulada por conceptos



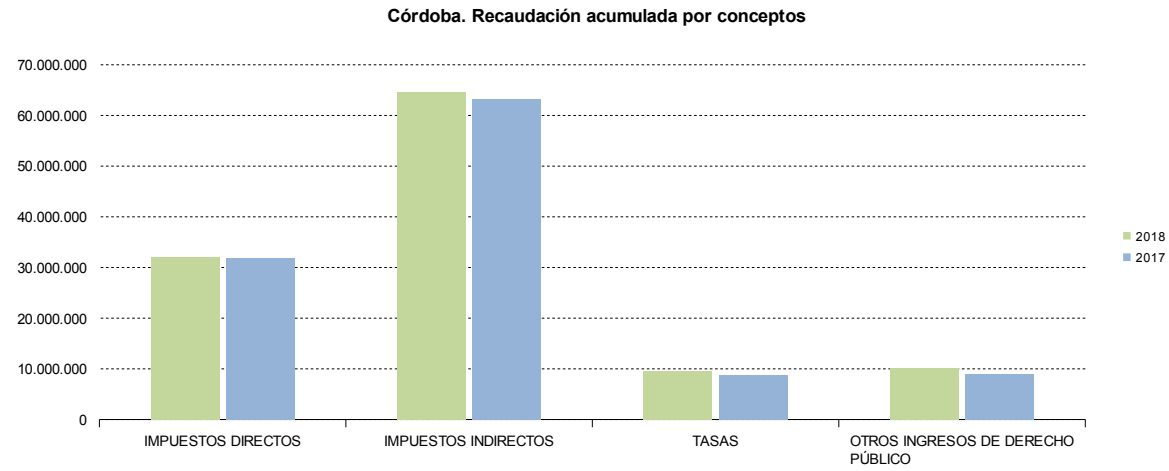
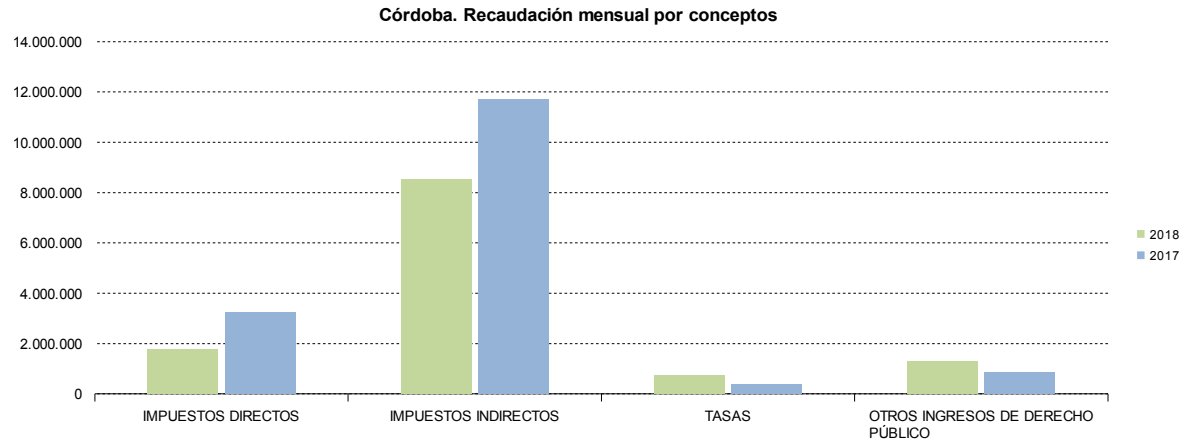
## 2.3. Córdoba. Recaudación mensual 2018-2017

	RECAUDACIÓN MENSUAL			RECAUDACIÓN ACUMULADA		
	SEPTIEMBRE			SEPTIEMBRE		
	2018	2017	% 18/17	2018	2017	% 18/17
<b>IMPUESTOS DIRECTOS</b>						
Impuesto sobre Sucesiones y Donaciones	1.746.576	3.048.903	-42,71	26.920.830	26.034.350	3,41
Impuesto sobre el Patrimonio de las Personas Físicas	39.057	190.292	-79,48	5.246.964	5.855.053	-10,39
Impuesto sobre Depósitos Bancarios	0	0	-	0	0	-
<b>TOTAL</b>	<b>1.785.633</b>	<b>3.239.195</b>	<b>-44,87</b>	<b>32.167.794</b>	<b>31.889.403</b>	<b>0,87</b>
<b>IMPUESTOS INDIRECTOS</b>						
Transmisiones Patrimoniales	5.724.313	4.017.669	42,48	44.275.444	37.879.387	16,89
Actos Jurídicos Documentados	2.792.052	7.708.146	-63,78	20.191.915	25.208.563	-19,90
Impuesto Actividades de Juego No Presenciales	0	0	-	0	0	-
Impuestos Ecológicos	23.826	322	-	166.389	90.210	84,45
Impuestos Extinguidos	0	0	-	0	0	-
Canon de Mejora	0	0	-	0	0	-
<b>TOTAL</b>	<b>8.540.191</b>	<b>11.726.137</b>	<b>-27,17</b>	<b>64.633.748</b>	<b>63.178.160</b>	<b>2,30</b>
<b>TASAS</b>						
Tasa Fiscal sobre el Juego	496.474	173.570	186,04	6.863.043	6.258.390	9,66
Tasas Consejerías y Agencias	254.248	217.999	16,63	2.749.864	2.544.878	8,05
<b>TOTAL</b>	<b>750.722</b>	<b>391.569</b>	<b>91,72</b>	<b>9.612.907</b>	<b>8.803.269</b>	<b>9,20</b>
<b>TOTAL RECAUDACIÓN</b>	<b>11.076.546</b>	<b>15.356.902</b>	<b>-27,87</b>	<b>106.414.449</b>	<b>103.870.832</b>	<b>2,45</b>

	RECAUDACIÓN MENSUAL			RECAUDACIÓN ACUMULADA		
	SEPTIEMBRE			SEPTIEMBRE		
	2017	2016	% 17/16	2017	2016	% 17/16
<b>OTROS INGRESOS DE DERECHO PÚBLICO</b>						
Otros Ingresos de Derecho Público	1.305.857	848.773	53,85	10.147.979	9.001.107	12,74
<b>TOTAL RECAUDACIÓN</b>	<b>12.382.403</b>	<b>16.205.675</b>	<b>-23,59</b>	<b>116.562.428</b>	<b>112.871.939</b>	<b>3,27</b>

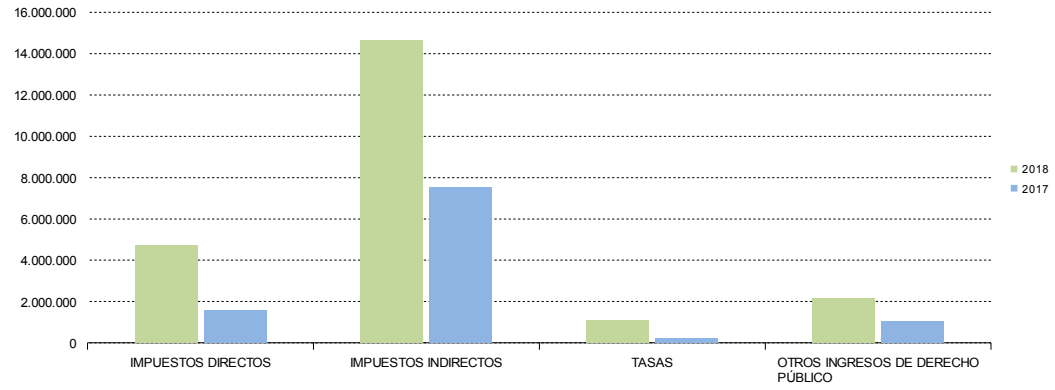
Cifras en euros

2.3.Córdoba

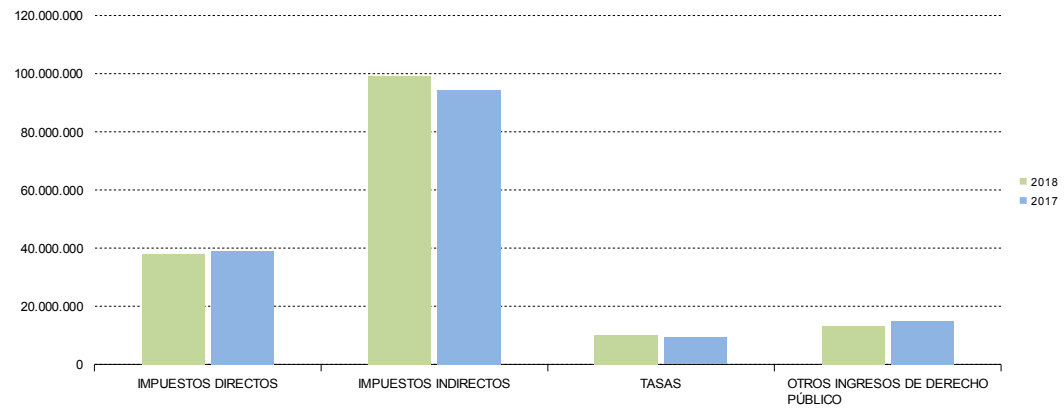




Granada. Recaudación mensual por conceptos



Granada. Recaudación acumulada por conceptos



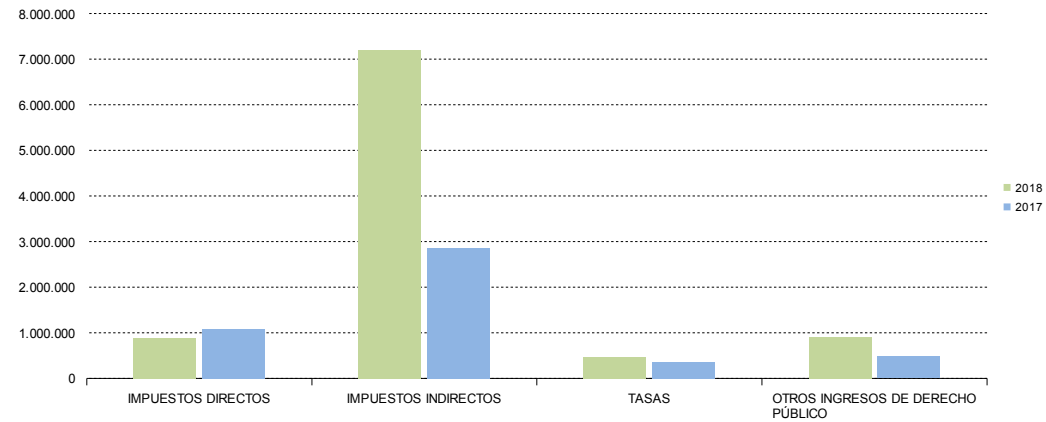
2.5. Huelva. Recaudación mensual 2018-2017

	RECAUDACIÓN MENSUAL			RECAUDACIÓN ACUMULADA		
	SEPTIEMBRE			SEPTIEMBRE		
	2018	2017	% 18/17	2018	2017	% 18/17
<b>IMPUESTOS DIRECTOS</b>						
Impuesto sobre Sucesiones y Donaciones	875.472	1.077.692	-18,76	7.070.586	11.540.469	-38,73
Impuesto sobre el Patrimonio de las Personas Físicas	3.397	2.176	56,13	1.578.079	1.537.022	2,67
Impuesto sobre Depósitos Bancarios	0	0	-	0	0	-
<b>TOTAL</b>	<b>878.869</b>	<b>1.079.867</b>	<b>-18,61</b>	<b>8.648.665</b>	<b>13.077.491</b>	<b>-33,87</b>
<b>IMPUESTOS INDIRECTOS</b>						
Transmisiones Patrimoniales	4.531.627	1.980.593	128,80	27.964.717	29.887.586	-6,43
Actos Jurídicos Documentados	2.547.880	849.440	199,95	14.606.370	10.691.580	36,62
Impuesto Actividades de Juego No Presenciales	0	0	-	0	0	-
Impuestos Ecológicos	128.298	31.804	303,40	1.093.148	1.409.055	-22,42
Impuestos Extinguidos	0	0	-	0	0	-
Canon de Mejora	0	0	-	0	0	-
<b>TOTAL</b>	<b>7.207.804</b>	<b>2.861.837</b>	<b>151,86</b>	<b>43.664.235</b>	<b>41.988.221</b>	<b>3,99</b>
<b>TASAS</b>						
Tasa Fiscal sobre el Juego	294.942	310.099	-4,89	5.881.346	6.172.895	-4,72
Tasas Consejerías y Agencias	175.643	43.855	300,51	1.533.682	1.302.893	17,71
<b>TOTAL</b>	<b>470.584</b>	<b>353.954</b>	<b>32,95</b>	<b>7.415.028</b>	<b>7.475.788</b>	<b>-0,81</b>
<b>TOTAL RECAUDACIÓN</b>	<b>8.557.258</b>	<b>4.295.659</b>	<b>99,21</b>	<b>59.727.928</b>	<b>62.541.499</b>	<b>-4,50</b>

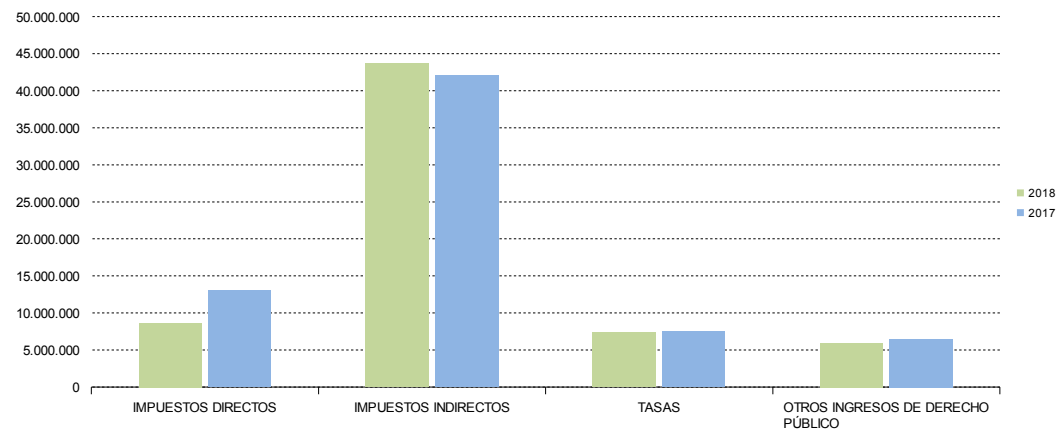
	RECAUDACIÓN MENSUAL			RECAUDACIÓN ACUMULADA		
	SEPTIEMBRE			SEPTIEMBRE		
	2018	2017	% 18/17	2018	2017	% 18/17
<b>OTROS INGRESOS DE DERECHO PÚBLICO</b>						
Otros Ingresos de Derecho Público	913.083	480.759	89,93	5.944.571	6.475.263	-8,20
<b>TOTAL RECAUDACIÓN</b>	<b>9.470.341</b>	<b>4.776.418</b>	<b>98,27</b>	<b>65.672.499</b>	<b>69.016.762</b>	<b>-4,85</b>

Cifras en euros

Huelva. Recaudación mensual por conceptos



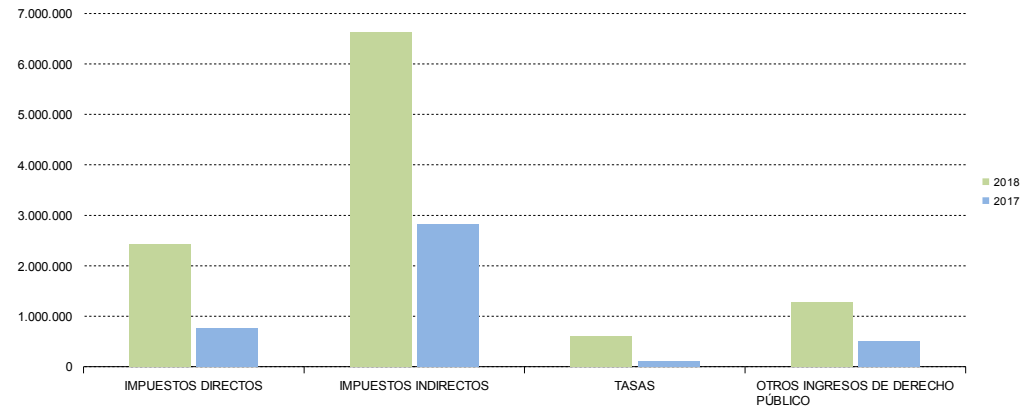
Huelva. Recaudación acumulada por conceptos



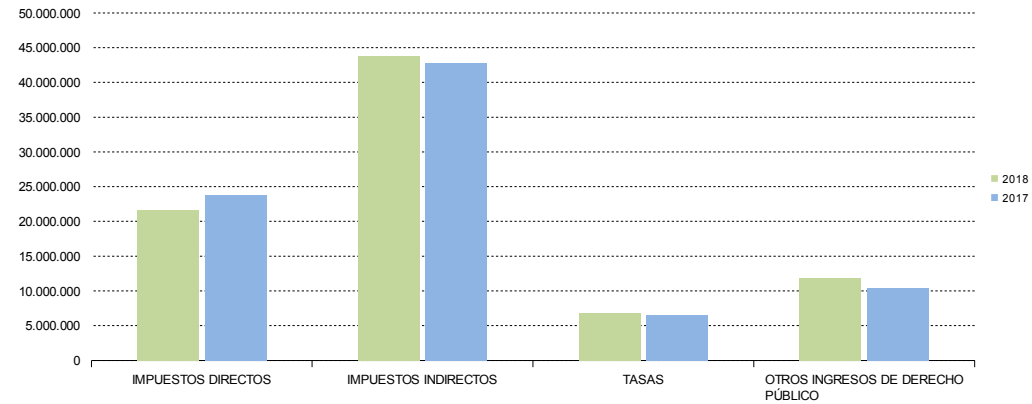




Jaén. Recaudación mensual por conceptos



Jaén. Recaudación acumulada por conceptos



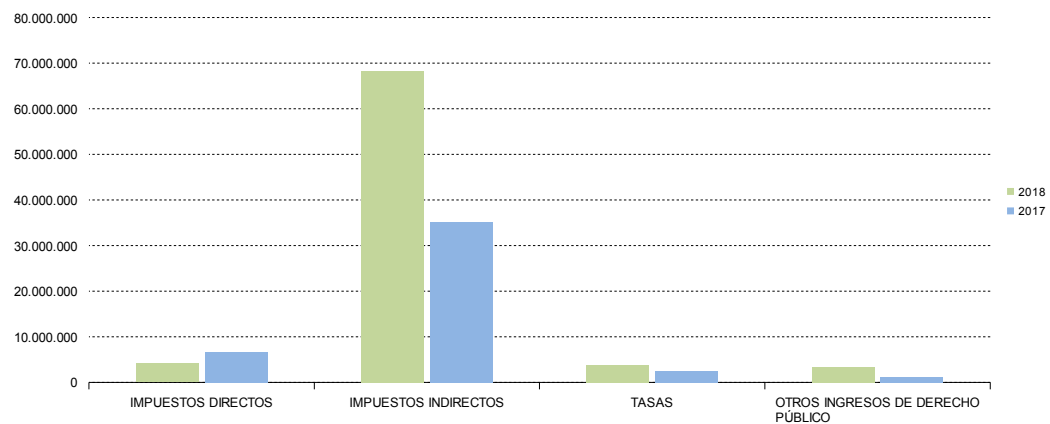
2.7. Málaga. Recaudación mensual 2018-2017

	RECAUDACIÓN MENSUAL			RECAUDACIÓN ACUMULADA		
	SEPTIEMBRE			SEPTIEMBRE		
	2018	2017	% 18/17	2018	2017	% 18/17
<b>IMPUESTOS DIRECTOS</b>						
Impuesto sobre Sucesiones y Donaciones	4.103.463	6.794.875	-39,61	39.195.968	70.733.731	-44,59
Impuesto sobre el Patrimonio de las Personas Físicas	50.570	-86.290	158,60	22.335.920	23.547.097	-5,14
Impuesto sobre Depósitos Bancarios	0	0	-	0	0	-
<b>TOTAL</b>	<b>4.154.033</b>	<b>6.708.585</b>	<b>-38,08</b>	<b>61.531.888</b>	<b>94.280.828</b>	<b>-34,74</b>
<b>IMPUESTOS INDIRECTOS</b>						
Transmisiones Patrimoniales	47.073.467	28.686.943	64,09	340.876.394	303.198.977	12,43
Actos Jurídicos Documentados	21.169.990	6.376.133	232,02	122.320.095	84.369.763	44,98
Impuesto Actividades de Juego No Presenciales	0	0	-	0	0	-
Impuestos Ecológicos	28.255	980	-	218.076	171.946	26,83
Impuestos Extinguidos	0	0	-	0	0	-
Canon de Mejora	0	0	-	0	0	-
<b>TOTAL</b>	<b>68.271.712</b>	<b>35.064.056</b>	<b>94,71</b>	<b>463.414.565</b>	<b>387.740.686</b>	<b>19,52</b>
<b>TASAS</b>						
Tasa Fiscal sobre el Juego	3.066.304	2.138.590	43,38	25.001.147	23.777.703	5,15
Tasas Consejerías y Agencias	676.614	315.727	114,30	5.355.293	4.769.550	12,28
<b>TOTAL</b>	<b>3.742.918</b>	<b>2.454.318</b>	<b>52,50</b>	<b>30.356.441</b>	<b>28.547.253</b>	<b>6,34</b>
<b>TOTAL RECAUDACIÓN</b>	<b>76.168.663</b>	<b>44.226.959</b>	<b>72,22</b>	<b>555.302.893</b>	<b>510.568.767</b>	<b>8,76</b>

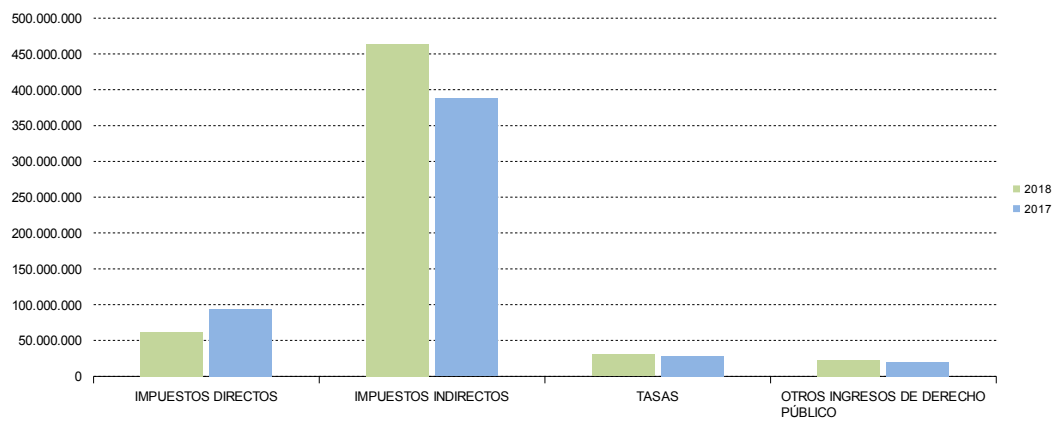
	RECAUDACIÓN MENSUAL			RECAUDACIÓN ACUMULADA		
	SEPTIEMBRE			SEPTIEMBRE		
	2018	2017	% 18/17	2018	2017	% 18/17
<b>OTROS INGRESOS DE DERECHO PÚBLICO</b>						
Otros Ingresos de Derecho Público	3.414.869	1.072.041	218,54	22.393.890	20.335.734	10,12
<b>TOTAL RECAUDACIÓN</b>	<b>79.583.532</b>	<b>45.299.000</b>	<b>75,68</b>	<b>577.696.783</b>	<b>530.904.501</b>	<b>8,81</b>

Cifras en euros

Málaga. Recaudación mensual por conceptos



Málaga. Recaudación acumulada por conceptos



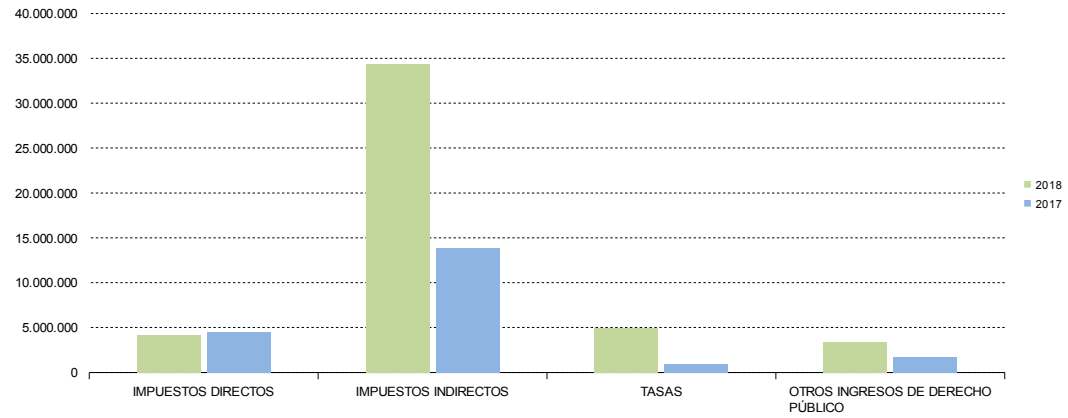
2.8. Sevilla. Recaudación mensual 2018-2017

	RECAUDACIÓN MENSUAL			RECAUDACIÓN ACUMULADA		
	SEPTIEMBRE			SEPTIEMBRE		
	2018	2017	% 18/17	2018	2017	% 18/17
<b>IMPUESTOS DIRECTOS</b>						
Impuesto sobre Sucesiones y Donaciones	4.083.999	4.430.692	-7,82	56.244.610	57.467.169	-2,13
Impuesto sobre el Patrimonio de las Personas Físicas	60.891	42.353	43,77	18.280.023	18.507.485	-1,23
Impuesto sobre Depósitos Bancarios	0	0	-	0	0	-
<b>TOTAL</b>	<b>4.144.890</b>	<b>4.473.045</b>	<b>-7,34</b>	<b>74.524.633</b>	<b>75.974.654</b>	<b>-1,91</b>
<b>IMPUESTOS INDIRECTOS</b>						
Transmisiones Patrimoniales	21.139.329	10.330.598	104,63	139.733.766	113.949.829	22,63
Actos Jurídicos Documentados	12.937.089	3.498.314	269,81	70.541.495	55.076.265	28,08
Impuesto Actividades de Juego No Presenciales	0	0	-	0	0	-
Impuestos Ecológicos	274.831	6.692	-	882.873	1.014.867	-13,01
Impuestos Extinguidos	0	2.881	-100,00	0	39.180	-100,00
Canon de Mejora	0	0	-	0	0	-
<b>TOTAL</b>	<b>34.351.249</b>	<b>13.838.484</b>	<b>148,23</b>	<b>211.158.134</b>	<b>170.080.140</b>	<b>24,15</b>
<b>TASAS</b>						
Tasa Fiscal sobre el Juego	3.880.943	782.353	396,06	24.992.622	18.701.989	33,64
Tasas Consejerías y Agencias	1.029.982	166.958	516,91	6.701.012	4.905.135	36,61
<b>TOTAL</b>	<b>4.910.924</b>	<b>949.311</b>	<b>417,31</b>	<b>31.693.634</b>	<b>23.607.123</b>	<b>34,25</b>
<b>TOTAL RECAUDACIÓN</b>	<b>43.407.063</b>	<b>19.260.840</b>	<b>125,36</b>	<b>317.376.401</b>	<b>269.661.917</b>	<b>17,69</b>

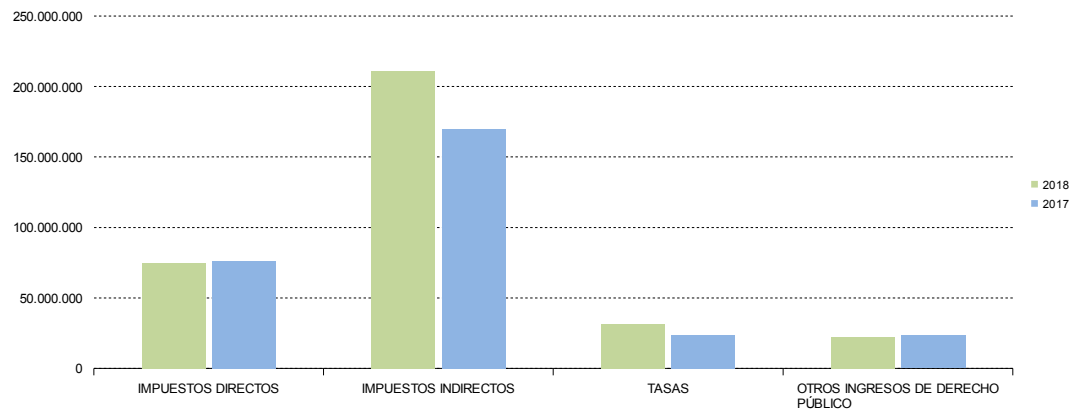
	RECAUDACIÓN MENSUAL			RECAUDACIÓN ACUMULADA		
	SEPTIEMBRE			SEPTIEMBRE		
	2018	2017	% 18/17	2018	2017	% 18/17
<b>OTROS INGRESOS DE DERECHO PÚBLICO</b>						
Otros Ingresos de Derecho Público	3.391.472	1.710.642	98,26	22.413.289	23.312.701	-3,86
<b>TOTAL RECAUDACIÓN</b>	<b>46.798.536</b>	<b>20.971.482</b>	<b>123,15</b>	<b>339.789.690</b>	<b>292.974.618</b>	<b>15,98</b>

Cifras en euros

Sevilla. Recaudación mensual por conceptos

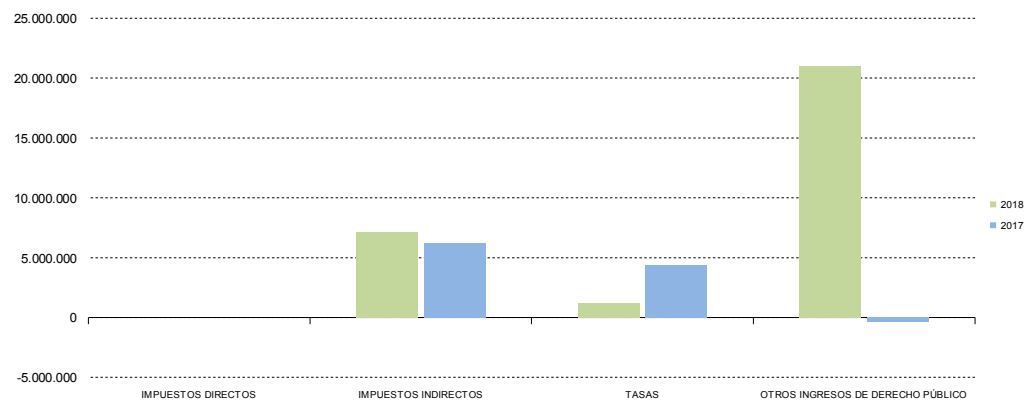


Sevilla. Recaudación acumulada por conceptos

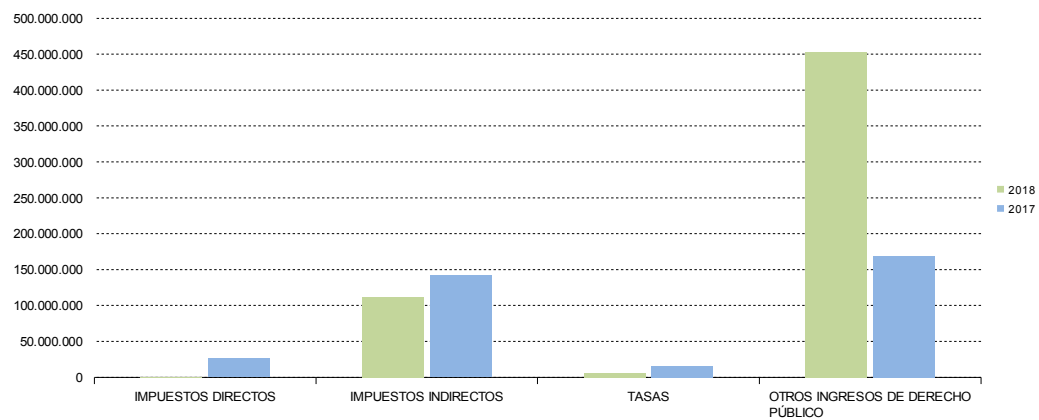




Servicios Centrales. Recaudación mensual por conceptos



Servicios Centrales. Recaudación acumulada por conceptos





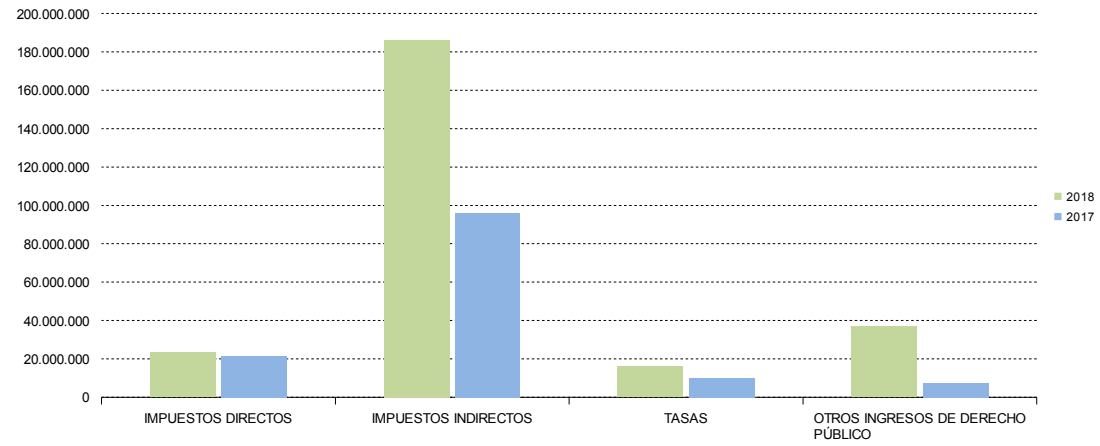
2.10. Recaudación total de los Tributos gestionados por la Junta de Andalucía, Agencias Administrativas y Agencias de Régimen Especial. Desglose por Conceptos

	RECAUDACIÓN MENSUAL			RECAUDACIÓN ACUMULADA		
	SEPTIEMBRE			SEPTIEMBRE		
	2018	2017	% 18/17	2018	2017	% 18/17
<b>IMPUESTOS DIRECTOS</b>						
Impuesto sobre Sucesiones y Donaciones	22.883.191	21.223.925	7,82	213.556.475	264.962.665	-19,40
Impuesto sobre el Patrimonio de las Personas Físicas	453.363	207.921	118,05	72.232.493	75.053.389	-3,76
Impuesto sobre Depósitos Bancarios	0	0	-	4.379	26.021.828	-99,98
<b>TOTAL</b>	<b>23.336.553</b>	<b>21.431.846</b>	<b>8,89</b>	<b>285.793.347</b>	<b>366.037.882</b>	<b>-21,92</b>
<b>IMPUESTOS INDIRECTOS</b>						
Transmisiones Patrimoniales	119.397.326	63.016.779	89,47	827.818.177	725.050.137	14,17
Actos Jurídicos Documentados	59.429.065	26.705.292	122,54	323.922.952	275.621.510	17,52
Impuesto Actividades de Juego No Presenciales	5.025.616	4.366.595	15,09	18.061.114	14.017.390	28,85
Impuestos Ecológicos	716.992	28.120	-	4.744.803	5.010.013	-5,29
Impuestos Extinguidos	0	2.881	-100,00	0	76.377	-100,00
Canon de Mejora	1.776.680	1.845.581	-3,73	90.747.880	125.554.742	-27,72
<b>TOTAL</b>	<b>186.345.679</b>	<b>95.965.247</b>	<b>94,18</b>	<b>1.265.294.925</b>	<b>1.145.330.169</b>	<b>10,47</b>
<b>TASAS</b>						
Tasa Fiscal sobre el Juego	11.243.503	4.303.783	161,25	97.826.047	85.987.367	13,77
Tasas Consejerías y Agencias	4.867.722	5.700.841	-14,61	33.019.179	39.161.403	-15,68
<b>TOTAL</b>	<b>16.111.225</b>	<b>10.004.624</b>	<b>61,04</b>	<b>130.845.226</b>	<b>125.148.770</b>	<b>4,55</b>
<b>TOTAL RECAUDACIÓN</b>	<b>225.793.457</b>	<b>127.401.717</b>	<b>77,23</b>	<b>1.681.933.498</b>	<b>1.636.516.821</b>	<b>2,78</b>

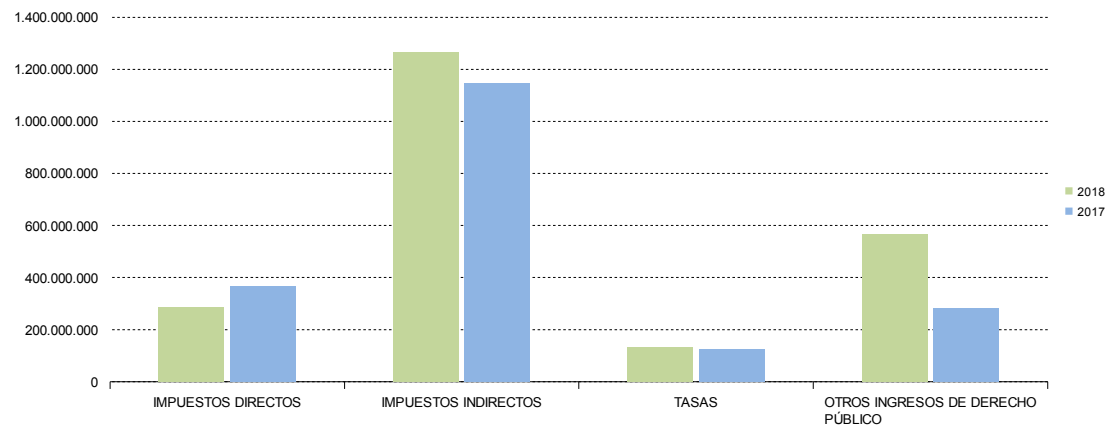
	RECAUDACIÓN MENSUAL			RECAUDACIÓN ACUMULADA		
	SEPTIEMBRE			SEPTIEMBRE		
	2018	2017	% 18/17	2018	2017	% 18/17
<b>OTROS INGRESOS DE DERECHO PÚBLICO</b>						
Otros Ingresos de Derecho Público	36.979.999	7.360.733	402,40	567.334.836	281.068.130	101,85
<b>TOTAL RECAUDACIÓN</b>	<b>262.773.457</b>	<b>134.762.450</b>	<b>94,99</b>	<b>2.249.268.334</b>	<b>1.917.584.951</b>	<b>17,30</b>

Cifras en euros

**Total Andalucía. Recaudación mensual por conceptos**



**Total Andalucía. Recaudación acumulada por conceptos**



3.1. Tasas y Otros Ingresos de Derecho Público distribuidos por Consejerías, Agencias Administrativas y Agencias de Régimen Especial

	RECAUDACIÓN MENSUAL			RECAUDACIÓN ACUMULADA		
	SEPTIEMBRE			SEPTIEMBRE		
	2.018	2.017	% 18/17	2018	2017	% 18/17
Presidencia y Administración Local	60.507	82.964	-27,07	759.056	1.272.825	-40,36
Parlamento de Andalucía	0	0	-	0	0	-
Deuda Pública	0	0	-	0	0	-
Cámara de Cuentas	0	0	-	0	0	-
Consejo Consultivo de Andalucía	0	0	-	0	0	-
Consejo Audiovisual de Andalucía	0	0	-	0	0	-
Consejo de la Transparencia y Protección de Datos de Andalucía	0	0	-	0	0	-
Consejería de Economía y Conocimiento	0	0	-	-5.892	-1.596	-269,27
I. Estadística y Cartografía Andalucía	1.520	70	-	20.674	1.943	964,12
Agencia de Defensa de la Competencia	-11.047	2.547	-533,69	658.554	-34.517	-
Consejería de Hacienda y Administración Pública	27.610.950	9.790.318	182,02	465.498.942	186.625.248	149,43
Instituto Andaluz Adm. Pública	58.745	7.077	730,11	540.361	822.076	-34,27
Agencia Tributaria de Andalucía	0	0	-	707	0	-
Consejería de Educación	1.506.460	412.946	264,81	17.204.075	15.314.723	12,34
Agencia Andaluza de Evaluación Educativa	0	0	-	1	0	-
Instituto Andaluz de Enseñanzas Artísticas Superiores	0	0	-	0	0	-
Consejería de Salud	64.623	21.011	207,57	545.747	528.497	3,26
Servicio Andaluz de Salud	14.347.125	3.148.266	355,72	152.460.106	141.400.065	7,82
Consejería Igualdad y Políticas Sociales	709.977	277.887	155,49	5.650.860	5.398.039	4,68
Instituto Andaluz de la Mujer	34.814	16.224	114,59	212.631	303.899	-30,03
Instituto Andaluz de la Juventud	39.644	14.369	175,91	233.234	233.973	-0,32
Consejería de Justicia e Interior	11.979	2.519	375,60	128.396	94.693	35,59
Consejería de Empleo, Empresa y Comercio	239.565	4.544	-	2.819.736	2.591.667	8,80
I.A. Prevención Riesgos Laborales	605.505	0	-	3.652.955	2.532.225	44,26
Servicio Andaluz de Empleo	605.424	0	-	4.666.536	5.872.552	-20,54
Consejería de Fomento y Vivienda	437.389	107.590	306,53	3.508.723	3.091.978	13,48
Consejería de Turismo y Deporte	63.211	145.385	-56,52	538.257	340.890	57,90
Consejería de Cultura	11.208	11.851	-5,42	126.742	121.051	4,70
Patronato la Alhambra y Generalife	4.757.075	0	-	26.703.405	19.515.146	36,83
Centro Andaluz Arte Contemporáneo	2.974	0	-	43.694	20.881	109,26
Consejería Agric. Pesca y Des. Rural	216.915	80.484	169,51	1.275.726	1.208.484	5,56
I.A.I.F.A.P.A.P.E*	6.649	17.201	-61,34	767.187	442.628	73,33
Agencia Gestión Agraria Pesquera Andalucía	19.333	5.838	231,13	238.730	41.073	481,24
Consejería Medio Amb. Y Ord. Terr.	1.689.778	4.833.312	-65,04	9.906.156	18.478.457	-46,39
Fondo Andaluz de Garantía Agraria	902	0	-	24.763	0	-
<b>Total Recaudación</b>	<b>53.091.224</b>	<b>18.982.402</b>	<b>179,69</b>	<b>698.180.062</b>	<b>406.216.900</b>	<b>71,87</b>

\* Instituto Andaluz de Investigación y Formación Agraria, Pesquera, Alimentaria y de la Producción Ecológica

### 3.2. Tasas 2018-2017

	RECAUDACIÓN MENSUAL			RECAUDACIÓN ACUMULADA		
	SEPTIEMBRE			SEPTIEMBRE		
	2018	2017	% 18/17	2018	2017	% 18/17
Presidencia y Administración Local	60.501	82.964	-27,08	758.396	1.271.889	-40,37
Parlamento de Andalucía	0	0	-	0	0	-
Deuda Pública	0	0	-	0	0	-
Cámara de Cuentas	0	0	-	0	0	-
Consejo Consultivo de Andalucía	0	0	-	0	0	-
Consejo Audiovisual de Andalucía	0	0	-	0	0	-
Consejo de la Transparencia y Protección de Datos de Andalucía	0	0	-	0	0	-
Consejería de Economía y Conocimiento	0	0	-	0	0	-
I. Estadística y Cartografía Andalucía	0	70	-100,00	53	1.234	-95,73
Agencia de Defensa de la Competencia	0	0	-	0	0	-
Consejería de Hacienda y Administración Pública	11.444.549	4.356.108	162,72	99.560.105	87.237.197	14,13
Instituto Andaluz Adm. Pública	58.308	6.244	833,84	472.557	815.439	-42,05
Agencia Tributaria de Andalucía	0	0	-	0	0	-
Consejería de Educación	1.277.875	338.470	277,54	10.719.103	9.550.994	12,23
Agencia Andaluza de Evaluación Educativa	0	0	-	0	0	-
Instituto Andaluz de Enseñanzas Artísticas Superiores	0	0	-	0	0	-
Consejería de Salud	64.623	21.011	207,57	545.719	527.624	3,43
Servicio Andaluz de Salud	715.919	72.074	893,30	2.910.497	1.832.384	58,84
Consejería Igualdad y Políticas Sociales	0	0	-	0	0	-
Instituto Andaluz de la Mujer	0	0	-	0	0	-
Instituto Andaluz de la Juventud	0	0	-	0	0	-
Consejería de Justicia e Interior	4.087	1.907	114,35	24.602	25.182	-2,30
Consejería de Empleo, Empresa y Comercio	101.534	2.415	-	913.178	813.796	12,21
I.A. Prevención Riesgos Laborales	0	0	-	0	0	-
Servicio Andaluz de Empleo	0	0	-	0	0	-
Consejería de Fomento y Vivienda	437.264	53.898	711,28	3.507.178	3.083.222	13,75
Consejería de Turismo y Deporte	28.530	145.292	-80,36	242.323	242.322	0,00
Consejería de Cultura	7.009	7.938	-11,70	48.243	40.526	19,04
Patronato la Alhambra y Generalife	0	0	-	0	0	-
Centro Andaluz Arte Contemporáneo	0	0	-	0	0	-
Consejería Agríc. Pesca y Des. Rural	216.915	80.484	169,51	1.199.082	1.190.120	0,75
I.A.I.F.A.P.A.P.E*	4.333	2.437	77,82	38.033	38.385	-0,92
Agencia Gestión Agraria Pesquera Andalucía	0	0	-	0	0	-
Consejería Medio Amb. Y Ord. Terr.	1.689.778	4.833.312	-65,04	9.906.156	18.478.457	-46,39
Fondo Andaluz de Garantía Agraria	0	0	-	0	0	-
<b>Total Recaudación</b>	<b>16.111.225</b>	<b>10.004.624</b>	<b>61,04</b>	<b>130.845.226</b>	<b>125.148.770</b>	<b>4,55</b>

\* Instituto Andaluz de Investigación y Formación Agraria, Pesquera, Alimentaria y de la Producción Ecológica

### 3.3. Otros Ingresos de Derecho Público 2018-2017

	RECAUDACIÓN MENSUAL			RECAUDACIÓN ACUMULADA		
	SEPTIEMBRE			SEPTIEMBRE		
	2018	2017	% 18/17	2018	2017	% 18/17
Presidencia y Administración Local	6	0	-	660	936	-29,49
Parlamento de Andalucía	0	0	-	0	0	-
Deuda Pública	0	0	-	0	0	-
Cámara de Cuentas	0	0	-	0	0	-
Consejo Consultivo de Andalucía	0	0	-	0	0	-
Consejo Audiovisual de Andalucía	0	0	-	0	0	-
Consejo de la Transparencia y Protección de Datos de Andalucía	0	0	-	0	0	-
Consejería de Economía y Conocimiento	0	0	-	-5.892	-1.596	-269,27
I. Estadística y Cartografía Andalucía	1.520	0	-	20.622	709	-
Agencia de Defensa de la Competencia	-11.047	2.547	-533,69	658.554	-34.517	-
Consejería de Hacienda y Administración Pública	16.166.401	5.434.209	197,49	365.938.837	99.388.051	268,19
Instituto Andaluz Adm. Pública	438	833	-47,46	67.804	6.637	921,64
Agencia Tributaria de Andalucía	0	0	-	707	0	-
Consejería de Educación	228.585	74.477	206,92	6.484.972	5.763.729	12,51
Agencia Andaluza de Evaluación Educativa	0	0	-	1	0	-
Instituto Andaluz de Enseñanzas Artísticas Superiores	0	0	-	0	0	-
Consejería de Salud	0	0	-	28	872	-96,78
Servicio Andaluz de Salud	13.631.206	3.076.192	343,12	149.549.609	139.567.682	7,15
Consejería Igualdad y Políticas Sociales	709.977	277.887	155,49	5.650.860	5.398.039	4,68
Instituto Andaluz de la Mujer	34.814	16.224	114,59	212.631	303.899	-30,03
Instituto Andaluz de la Juventud	39.644	14.369	175,91	233.234	233.973	-0,32
Consejería de Justicia e Interior	7.892	612	-	103.794	69.511	49,32
Consejería de Empleo, Empresa y Comercio	138.031	2.130	-	1.906.557	1.777.871	7,24
I.A. Prevención Riesgos Laborales	605.505	0	-	3.652.955	2.532.225	44,26
Servicio Andaluz de Empleo	605.424	0	-	4.666.536	5.872.552	-20,54
Consejería de Fomento y Vivienda	125	53.692	-99,77	1.545	8.756	-82,36
Consejería de Turismo y Deporte	34.681	93	-	295.934	98.567	200,23
Consejería de Cultura	4.199	3.913	7,31	78.498	80.525	-2,52
Patronato la Alhambra y Generalife	4.757.075	0	-	26.703.405	19.515.146	36,83
Centro Andaluz Arte Contemporáneo	2.974	0	-	43.694	20.881	109,26
Consejería Agric. Pesca y Des. Rural	0	0	-	76.644	18.364	317,35
I.A.I.F.A.P.A.P.E*	2.316	14.764	-84,31	729.154	404.243	80,38
Agencia Gestión Agraria Pesquera Andalucía	19.333	5.838	231,13	238.730	41.073	481,24
Consejería Medio Amb. Y Ord. Terr.	0	0	-	0	0	-
Fondo Andaluz de Garantía Agraria	902	0	-	24.763	0	-
<b>Total Recaudación</b>	<b>36.979.999</b>	<b>8.977.778</b>	<b>311,91</b>	<b>567.334.836</b>	<b>281.068.130</b>	<b>101,85</b>

\* Instituto Andaluz de Investigación y Formación Agraria, Pesquera, Alimentaria y de la Producción Ecológica