

INTRODUCCIÓN

El objetivo de la Estadística de Recaudación Tributaria es ofrecer información sobre los ingresos tributarios que nutren los presupuestos de la Junta de Andalucía, sus Agencias Administrativas y Agencias de Régimen Especial, mostrando la estructura de la recaudación, la procedencia y cuantía de la misma, y su evolución a lo largo del tiempo.

La periodicidad de su publicación es mensual, proporcionando en los distintos apartados tablas resúmenes de los ingresos en caja bajo distintas ópticas, tanto del mes de referencia como de los acumulados desde el 1 de enero hasta esa fecha y efectuando su comparativa con el mismo período del año anterior.

El concepto de caja utilizado es el de recaudación líquida aplicada. Siendo la recaudación aplicada una medida de ingresos cuyo criterio de registro es el momento de aplicación al presupuesto, incluyendo ingresos devengados en el presupuesto corriente o en ejercicios cerrados.

La estadística contempla toda la recaudación aplicable a los capítulos 1, 2 y 3 del presupuesto, procedente de figuras tributarias, gestionadas bien por la Comunidad Autónoma o bien por la Administración del Estado y de otros ingresos de derecho público.

La información se clasifica en tres bloques:

En el primero se muestran los resúmenes por conceptos presupuestarios de la recaudación de todos los recursos tributarios y se efectúa su diferenciación según se trate de figuras tributarias propias, cedidas de gestión propia o cedidas gestionadas por el Estado.

En el segundo de los bloques se ofrecen los resúmenes provinciales de los ingresos por tributos gestionados por la Comunidad Autónoma.

Y el tercero se centra específicamente en la recaudación de las Tasas y Otros Ingresos de Derecho Público desglosada por Secciones Presupuestarias, Consejerías, Agencias Administrativas y Agencias de Régimen Especial.

La fuente de datos es el sistema GIRO. Para la confección de este boletín los datos se han extraído a 6 de febrero de 2018.

Para una mejor comprensión de los datos, se incluyen algunas representaciones gráficas que ayudarán a interpretarlos.

INDICE

1. Recaudación Tributaria de la Junta de Andalucía, Agencias Administrativas y Agencias de Régimen Especial

- 1.1. Recaudación Tributaria Homogénea de la Junta de Andalucía, Agencias Administrativas y Agencias de Régimen Especial
- 1.2. Recaudación Tributaria de la Junta de Andalucía y sus Agencias Administrativas y Agencias de Régimen Especial
- 1.3. Detalle de la recaudación por las diferentes figuras tributarias propias
- 1.4. Detalle de la recaudación por las diferentes figuras tributarias cedidas de gestión propia
- 1.5. Detalle de los ingresos por las diferentes figuras tributarias cedidas gestionadas por el Estado sujetas a liquidación
 - 1.5.1. Recaudación de las entregas a cuenta
 - 1.5.2. Recaudación por liquidaciones de años anteriores
- 1.6. Detalle de la recaudación por las diferentes figuras tributarias cedidas gestionadas por el Estado. Entregas a cuenta del ejercicio corriente y Liquidación
- 1.7. Detalle de la Recaudación de las diferentes figuras tributarias cedidas gestionadas por el Estado no sujetas a Liquidación
- 1.8. Recaudación mensual Homogénea por capítulos. Serie temporal 2018-2017
- 1.9. Recaudación mensual por capítulos. Serie temporal 2018-2017

2. Recaudación Provincial de los Tributos gestionados por la Junta de Andalucía, Agencias Administrativas y Agencias de Régimen Especial. Desglose por Conceptos

- 2.1. Almería. Recaudación mensual 2018-2017
- 2.2. Cádiz. Recaudación mensual 2018-2017
- 2.3. Córdoba. Recaudación mensual 2018-2017
- 2.4. Granada. Recaudación mensual 2018-2017
- 2.5. Huelva. Recaudación mensual 2018-2017
- 2.6. Jaén. Recaudación mensual 2018-2017
- 2.7. Málaga. Recaudación mensual 2018-2017
- 2.8. Sevilla. Recaudación mensual 2018-2017
- 2.9. Servicios Centrales. Recaudación mensual 2018-2017
- 2.10. Total Andalucía. Recaudación mensual 2018-2017

3. Tasas y Otros Ingresos de Derecho Público distribuidos por Consejerías, Agencias Administrativas y Agencias de Régimen Especial

- 3.1. Tasas y Otros Ingresos de Derecho Público distribuidos por Consejerías, Agencias Administrativas y Agencias de Régimen Especial
- 3.2. Tasas 2018-2017
- 3.3. Otros Ingresos de Derecho Público 2018-2017

1.1.Recaudación Tributaria Homogénea de la Junta de Andalucía y sus Agencias Administrativas *

	RECAUDACIÓN MENSUAL			RECAUDACIÓN ACUMULADA		
	ENERO			ENERO		
	2018	2017	% 18/17	2018	2017	% 18/17
IMPUESTOS DIRECTOS						
Impuesto sobre Sucesiones y Donaciones	14.716.690	11.943.072	23,22	14.716.690	11.943.072	23,22
Impuesto s/ Patrimonio de las Personas Físicas	46.727	-111.733	141,82	46.727	-111.733	141,82
Impuesto sobre Depósitos Bancarios	0	0	-	0	0	-
Tarifa Autonómica del IRPF	377.021.102	372.516.051	1,21	377.021.102	372.516.051	1,21
TOTAL	391.784.519	384.347.390	1,94	391.784.519	384.347.390	1,94
IMPUESTOS INDIRECTOS						
Transmisiones Patrimoniales	60.980.524	33.668.165	81,12	60.980.524	33.668.165	81,12
Actos Jurídicos Documentados	28.731.023	13.092.907	119,44	28.731.023	13.092.907	119,44
Impuesto Actividades de Juego No Presenciales	0	255.535	-100,00	0	255.535	-100,00
Impuesto Valor Añadido	471.937.011	445.410.627	5,96	471.937.011	445.410.627	5,96
Impuestos Especiales de Fabricación	179.771.382	175.984.941	2,15	179.771.382	175.984.941	2,15
Impuesto s/ Determinados Medios de Transporte	0	3.607.667	-100,00	0	3.607.667	-100,00
Impuesto sobre Hidrocarburos. Tipo autonómico	0	38.398.701	-100,00	0	38.398.701	-100,00
Impuestos Ecológicos	378.125	43.957	760,21	378.125	43.957	760,21
Impuestos Extinguidos	0	0	-	0	0	-
Canon de Mejora	922.189	-236.034	490,70	922.189	-236.034	490,70
TOTAL	742.720.254	710.226.466	4,58	742.720.254	710.226.466	4,58
TASAS						
Tasa Fiscal sobre el Juego	7.108.850	1.997.098	255,96	7.108.850	1.997.098	255,96
Tasas Consejerías y Agencias	1.189.778	655.505	81,51	1.189.778	655.505	81,51
TOTAL	8.298.628	2.652.603	212,85	8.298.628	2.652.603	212,85
TOTAL RECAUDACIÓN	1.142.803.401	1.097.226.459	4,15	1.142.803.401	1.097.226.459	4,15

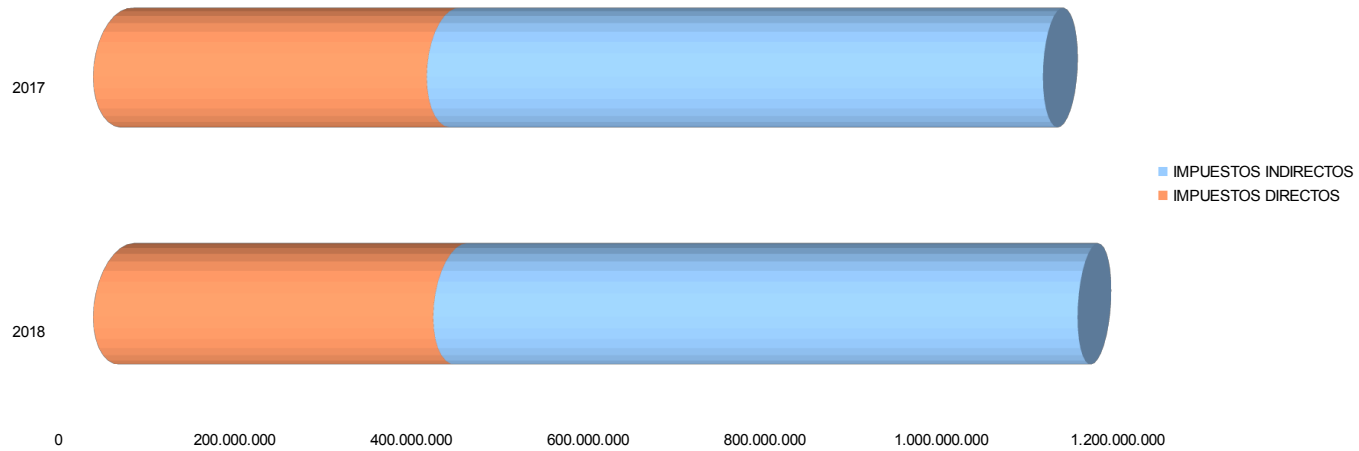
Cifras en euros

*Nota: sin considerar las cantidades correspondientes a liquidaciones de ejercicios anteriores por las diferentes figuras tributarias cedidas gestionadas por el Estado

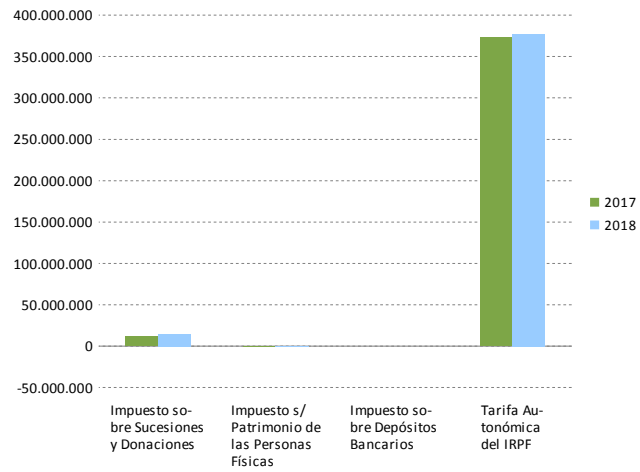
	RECAUDACIÓN MENSUAL			RECAUDACIÓN ACUMULADA		
	ENERO			ENERO		
	2018	2017	% 18/17	2018	2017	% 18/17
OTROS INGRESOS DE DERECHO PÚBLICO						
Otros Ingresos de Derecho Público	11.576.004	1.112.194	940,83	11.576.004	1.112.194	940,83
TOTAL RECAUDACIÓN	1.154.379.406	1.098.338.653	5,10	1.154.379.406	1.098.338.653	5,10

Cifras en euros

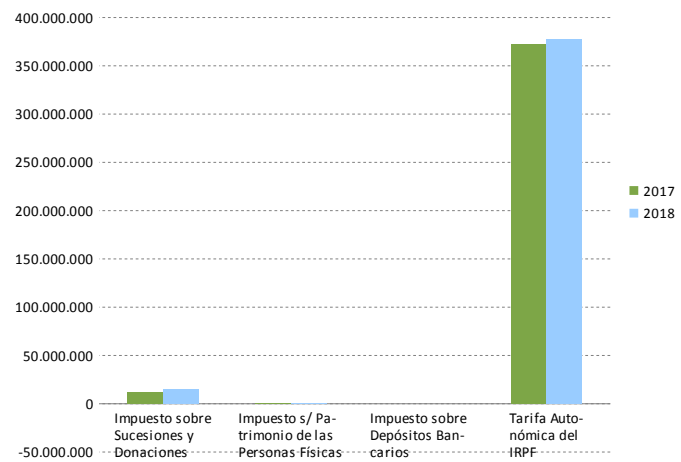
Recaudación Tributaria Mensual



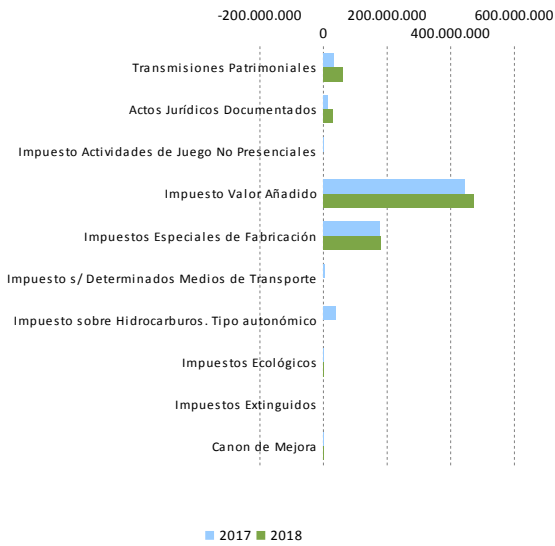
Impuestos Directos. Recaudación Mensual



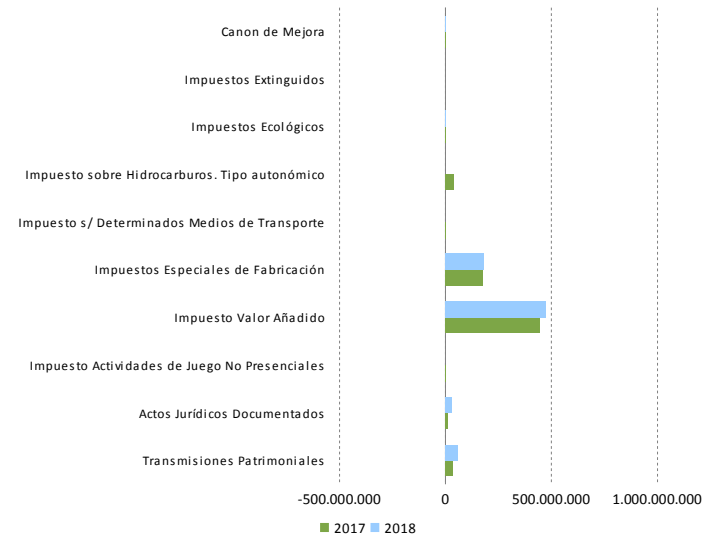
Impuestos Directos. Recaudación Acumulada



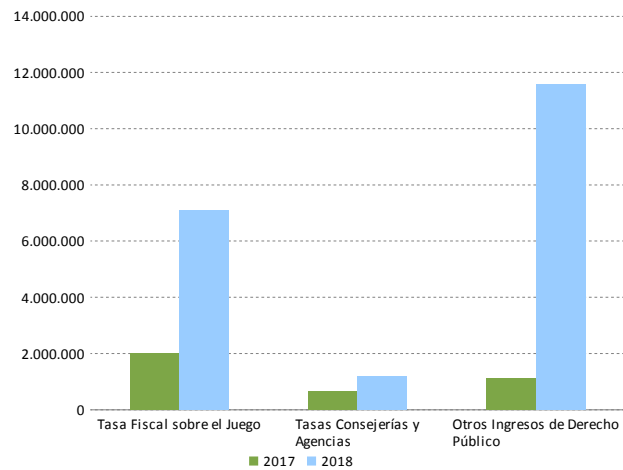
Impuestos Indirectos. Recaudación Mensual



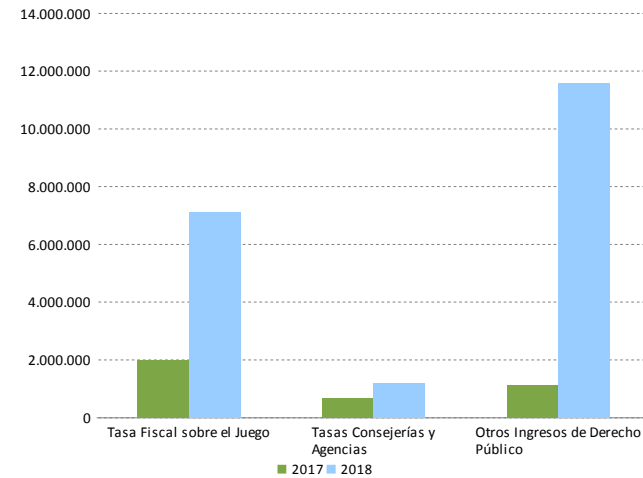
Impuestos Indirectos. Recaudación Acumulada



Tasas y otros Ingresos de Derecho Público. Recaudación Mensual



Tasas y otros Ingresos de Derecho Público. Recaudación Acumulada



1.2. Recaudación Tributaria de la Junta de Andalucía y sus Agencias Administrativas **

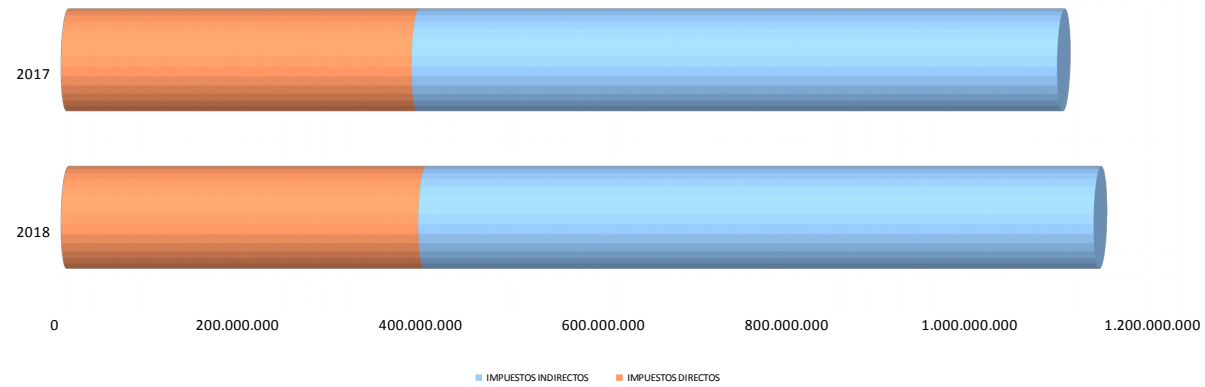
	RECAUDACIÓN MENSUAL			RECAUDACIÓN ACUMULADA		
	ENERO			ENERO		
	2018	2017	% 18/17	2018	2017	% 18/17
IMPUESTOS DIRECTOS						
Impuesto sobre Sucesiones y Donaciones	14.716.690	11.943.072	23,22	14.716.690	11.943.072	23,22
Impuesto s/ Patrimonio de las Personas Físicas	46.727	-111.733	141,82	46.727	-111.733	141,82
Impuesto sobre Depósitos Bancarios	0	0	-	0	0	-
Tarifa Autonómica del IRPF	375.493.168	370.988.117	1,21	375.493.168	370.988.117	1,21
TOTAL	390.256.585	382.819.456	1,94	390.256.585	382.819.456	1,94
IMPUESTOS INDIRECTOS						
Transmisiones Patrimoniales	60.980.524	33.668.165	81,12	60.980.524	33.668.165	81,12
Actos Jurídicos Documentados	28.731.023	13.092.907	119,44	28.731.023	13.092.907	119,44
Impuesto Actividades de Juego No Presenciales	0	255.535	-100,00	0	255.535	-100,00
Impuesto Valor Añadido	467.343.581	440.817.197	6,02	467.343.581	440.817.197	6,02
Impuestos Especiales de Fabricación	179.578.659	175.792.219	2,15	179.578.659	175.792.219	2,15
Impuesto s/ Determinados Medios de Transporte	0	3.607.667	-100,00	0	3.607.667	-100,00
Impuesto sobre Hidrocarburos. Tipo autonómico	0	38.398.701	-100,00	0	38.398.701	-100,00
Impuestos Ecológicos	378.125	43.957	760,21	378.125	43.957	760,21
Impuestos Extinguidos	0	0	-	0	0	-
Canon de Mejora	922.189	-236.034	490,70	922.189	-236.034	490,70
TOTAL	737.934.102	705.440.314	4,61	737.934.102	705.440.314	4,61
TASAS Y OTROS INGRESOS DE DERECHO PÚBLICO						
Tasa Fiscal sobre el Juego	7.108.850	1.997.098	255,96	7.108.850	1.997.098	255,96
Tasas Consejerías y Agencias	1.189.778	655.505	81,51	1.189.778	655.505	81,51
TOTAL	8.298.628	2.652.603	212,85	8.298.628	2.652.603	212,85
TOTAL RECAUDACIÓN	1.136.489.315	1.090.912.373	4,18	1.136.489.315	1.090.912.373	4,18

	RECAUDACIÓN MENSUAL			RECAUDACIÓN ACUMULADA		
	ENERO			ENERO		
	2018	2017	% 18/17	2018	2017	% 18/17
OTROS INGRESOS DE DERECHO PÚBLICO						
Otros Ingresos de Derecho Público	11.576.004	1.112.194	940,83	11.576.004	1.112.194	940,83
TOTAL RECAUDACIÓN	1.148.065.319	1.092.024.567	5,13	1.148.065.319	1.092.024.567	5,13

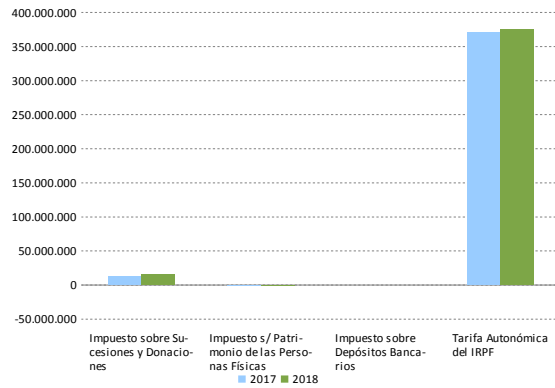
Cifras en euros

**Nota: incluidas las cantidades correspondientes a liquidaciones de ejercicios anteriores por las diferentes figuras tributarias cedidas gestionadas por el Estado

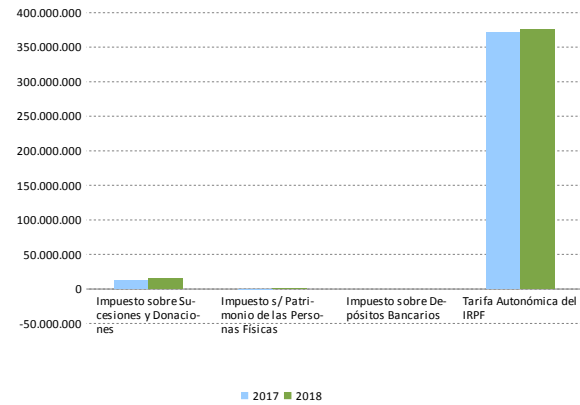
Recaudación Tributaria y liquidaciones años anteriores



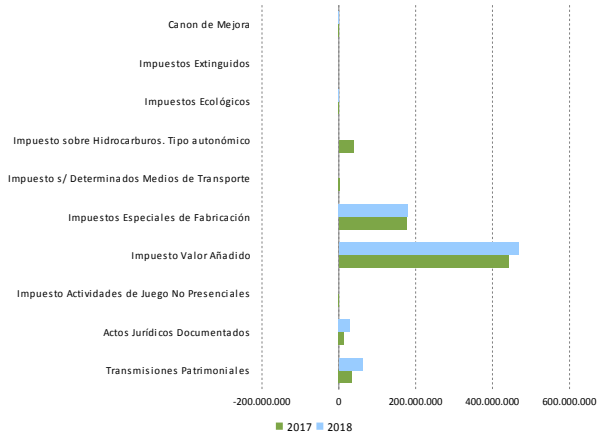
Impuestos Directos. Recaudación Mensual y liquidaciones años anteriores



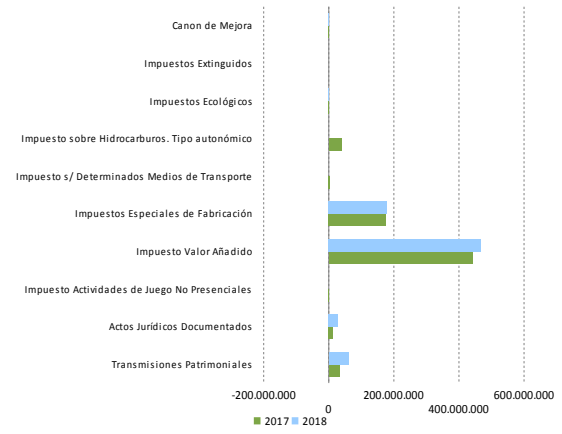
Impuestos Directos. Recaudación Acumulada y liquidaciones años anteriores



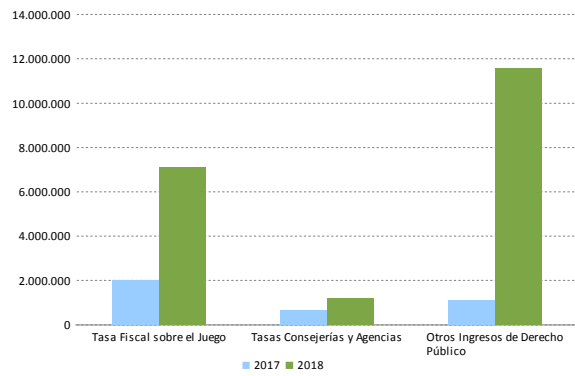
Impuestos Indirectos. Recaudación Mensual y liquidaciones años anteriores



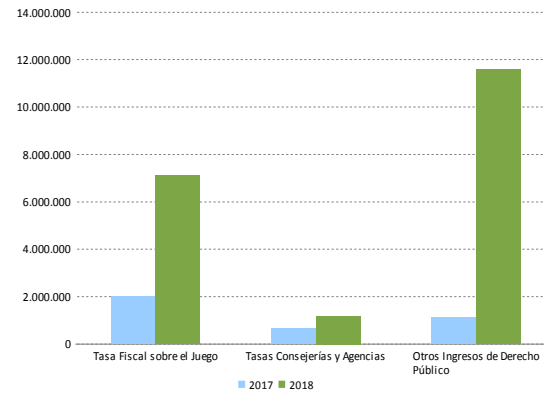
Impuestos Indirectos. Recaudación Acumulada y liquidaciones años anteriores



Tasas y otros Ingresos de Derecho Público. Recaudación Mensual y liquidaciones años anteriores



Tasas y otros Ingresos de Derecho Público. Recaudación Acumulada y liquidaciones años anteriores



1.3. Detalle de la recaudación por las diferentes figuras tributarias propias

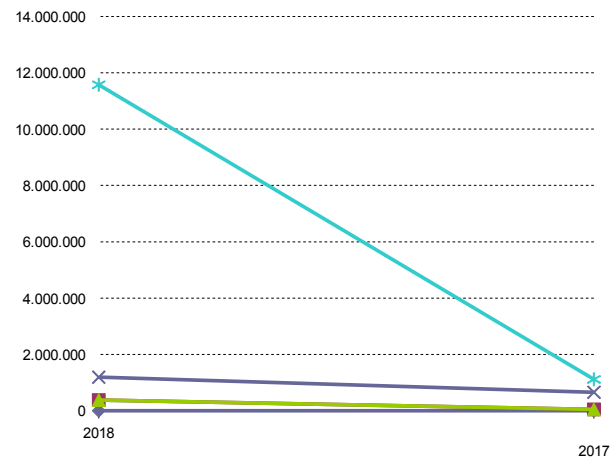
	RECAUDACIÓN MENSUAL			RECAUDACIÓN ACUMULADA		
	ENERO			ENERO		
	2018	2017	% 18/17	2018	2017	% 18/17
IMPUESTOS DIRECTOS						
Impuesto sobre Depósitos Bancarios (*)	0	0	-	0	0	-
TOTAL	0	0	-	0	0	-
IMPUESTOS INDIRECTOS						
Impuestos Ecológicos	378.125	43.957	760,21	378.125	43.957	760,21
Emisiones Gases a la Atmósfera	274.869	0	-	274.869	0	-
Vertidos a Aguas Litorales	91.832	40.350	127,59	91.832	40.350	127,59
Depósitos Residuos Radioactivos	0	0	-	0	0	-
Depósitos Residuos Peligrosos	0	0	-	0	0	-
Bolsas de Plástico	11.424	3.607	216,70	11.424	3.607	216,70
Canon de Mejora	922.189	-236.034	490,70	922.189	-236.034	490,70
TOTAL	1.300.314	-192.077	776,98	1.300.314	-192.077	776,98
TASAS						
Tasas Consejerías y Agencias	1.189.778	655.505	81,51	1.189.778	655.505	81,51
TOTAL RECAUDACIÓN	2.490.092	463.428	437,32	2.490.092	463.428	437,32
	RECAUDACIÓN MENSUAL			RECAUDACIÓN ACUMULADA		
	ENERO			ENERO		
	2018	2017	% 18/17	2018	2017	% 18/17
Otros Ingresos de Derecho Público	11.576.004	1.112.194	940,83	11.576.004	1.112.194	940,83
TOTAL RECAUDACIÓN	14.066.097	1.575.622	792,73	14.066.097	1.575.622	792,73

Cifras en euros

(*) A partir del Acuerdo de Compensación adoptado en Comisión Mixta de Asuntos Económicos y Fiscales del día 23 de diciembre de 2013, los ingresos anuales procedentes Impuesto sobre Depósitos de Clientes en Entidades de Crédito de Andalucía se registran como transferencia.

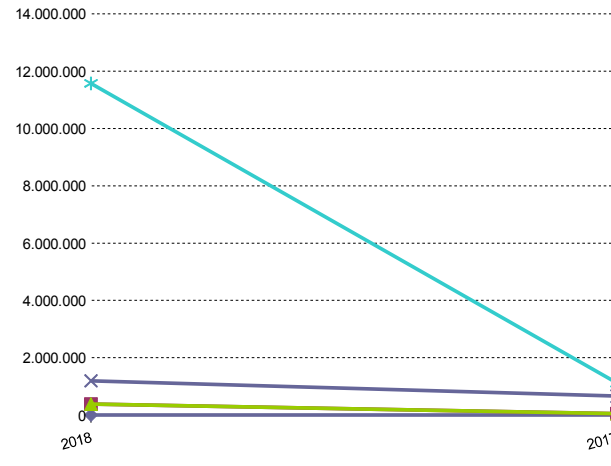
La recaudación registrada en capítulo I es la obtenida como resultado de las actuaciones de inspección respecto de los ejercicios fiscales 2012 y 2013.

Recaudación Mensual. Figuras Tributarias propias



- Impuesto sobre Depósitos Bancarios (*)
- Impuestos Ecológicos
- Tasas Consejerías y Agencias
- Otros Ingresos de Derecho Público

Recaudación Acumulada. Figuras tributarias propias



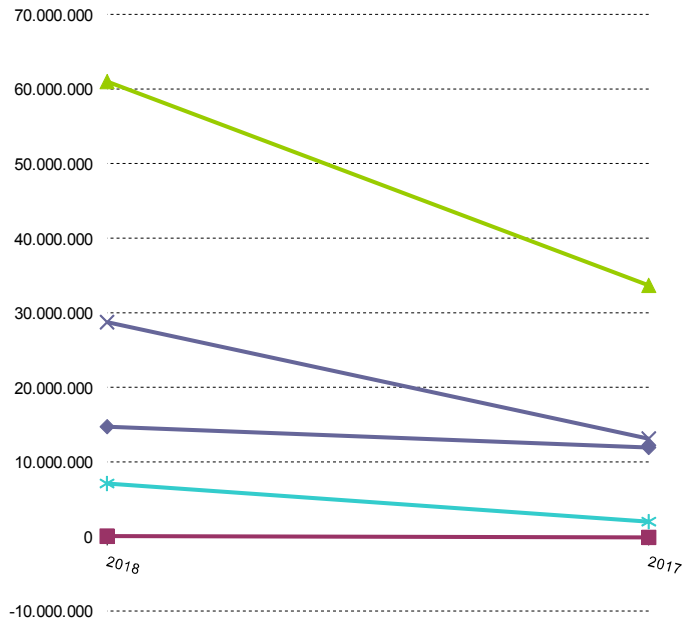
- Impuesto sobre Depósitos Bancarios (*)
- Impuestos Ecológicos
- Tasas Consejerías y Agencias
- Otros Ingresos de Derecho Público

1.4. Detalle de la recaudación por las diferentes figuras tributarias cedidas de gestión propia

	RECAUDACIÓN MENSUAL			RECAUDACIÓN ACUMULADA		
	ENERO			ENERO		
	2018	2017	% 18/17	2018	2017	% 18/17
IMPUESTOS DIRECTOS						
Impuesto sobre Sucesiones y Donaciones	14.716.690	11.943.072	23,22	14.716.690	11.943.072	23,22
Impuesto sobre el Patrimonio de las Personas Físicas	46.727	-111.733	141,82	46.727	-111.733	141,82
TOTAL	14.763.418	11.831.339	24,78	14.763.418	11.831.339	24,78
IMPUESTOS INDIRECTOS						
Transmisiones Patrimoniales	60.980.524	33.668.165	81,12	60.980.524	33.668.165	81,12
Actos Jurídicos Documentados	28.731.023	13.092.907	119,44	28.731.023	13.092.907	119,44
Impuestos Extinguidos	0	0	-	0	0	-
TOTAL	89.711.547	46.761.072	91,85	89.711.547	46.761.072	91,85
TASAS						
Tasa Fiscal sobre el Juego	7.108.850	1.997.098	255,96	7.108.850	1.997.098	255,96
TOTAL	7.108.850	1.997.098	255,96	7.108.850	1.997.098	255,96
TOTAL RECAUDACIÓN	111.583.815	60.589.509	84,16	111.583.815	60.589.509	84,16

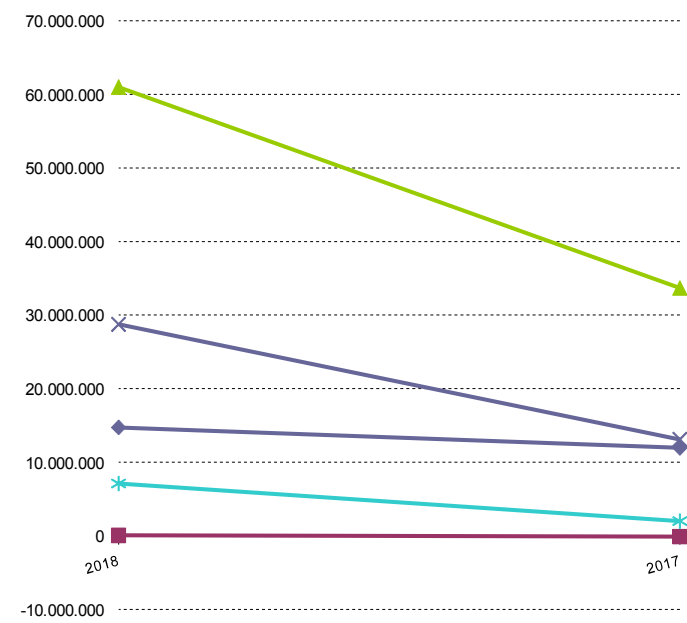
Cifras en euros

Recaudación mensual. Figuras tributarias cedidas de gestión propia



- ◆ Impuesto sobre Sucesiones y Donaciones
- Impuesto sobre el Patrimonio de las Personas Físicas
- ▲ Transmisiones Patrimoniales
- ✕ Actos Jurídicos Documentados
- * Tasa Fiscal sobre el Juego

Recaudación acumulada. Figuras tributarias cedidas de gestión propia



- ◆ Impuesto sobre Sucesiones y Donaciones
- Impuesto sobre el Patrimonio de las Personas Físicas
- ▲ Transmisiones Patrimoniales
- ✕ Actos Jurídicos Documentados
- * Tasa Fiscal sobre el Juego

1.5. Detalle de los ingresos por las diferentes figuras tributarias cedidas gestionadas por el Estado sujetas a liquidación

1.5.1. Recaudación de las entregas a cuenta

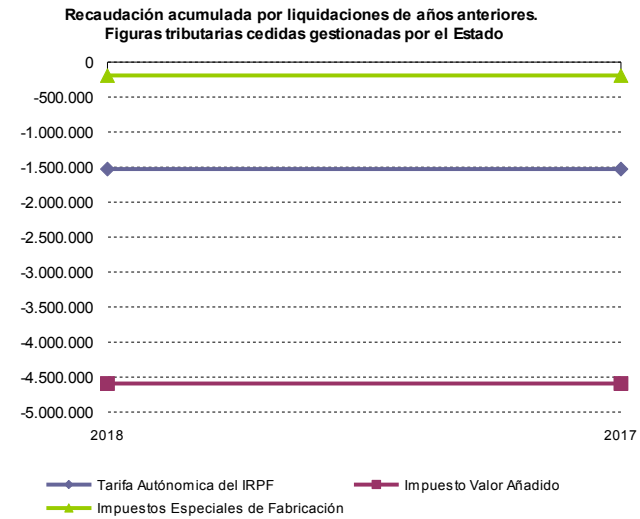
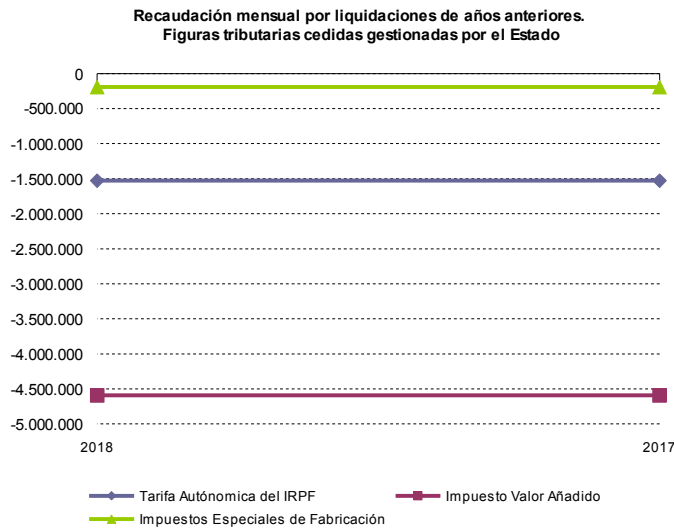
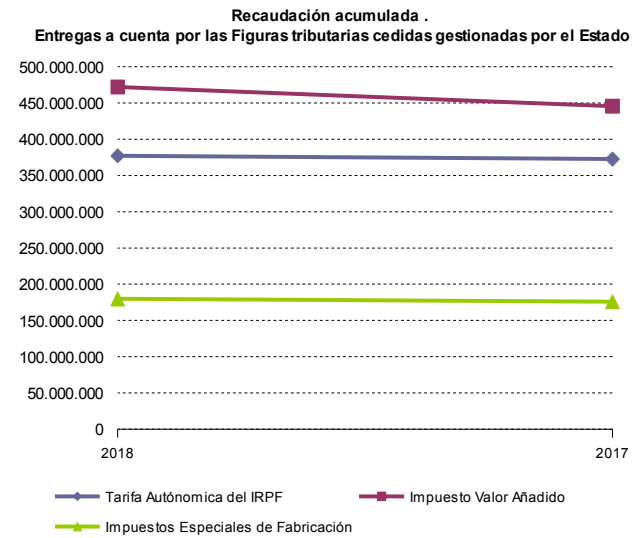
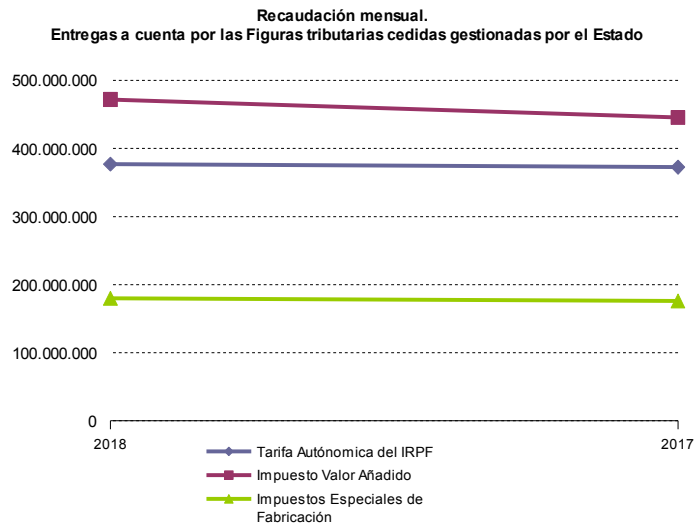
	RECAUDACIÓN MENSUAL			RECAUDACIÓN ACUMULADA		
	ENERO			ENERO		
	2018	2017	% 18/17	2018	2017	% 18/17
IMPUESTOS DIRECTOS						
Tarifa Autónoma del IRPF	377.021.102	372.516.051	1,21	377.021.102	372.516.051	1,21
TOTAL	377.021.102	372.516.051	1,21	377.021.102	372.516.051	1,21
IMPUESTOS INDIRECTOS						
Impuesto Valor Añadido	471.937.011	445.410.627	5,96	471.937.011	445.410.627	5,96
Impuestos Especiales de Fabricación	179.771.382	175.984.941	2,15	179.771.382	175.984.941	2,15
Impuesto s/ Alcohol	7.645.243	7.124.522	7,31	7.645.243	7.124.522	7,31
Impuesto s/ Productos Intermedios	184.589	156.026	18,31	184.589	156.026	18,31
Impuesto s/ Cerveza	2.861.988	2.902.968	-1,41	2.861.988	2.902.968	-1,41
Impuesto s/ Lab. Tabaco	55.987.424	53.802.662	4,06	55.987.424	53.802.662	4,06
Impuesto s/ Hidrocarburos. Tipos estatales	94.644.353	93.441.673	1,29	94.644.353	93.441.673	1,29
Impuesto s/ Electricidad	18.447.784	18.557.090	-0,59	18.447.784	18.557.090	-0,59
TOTAL	651.708.392	621.395.567	4,88	651.708.392	621.395.567	4,88
TOTAL RECAUDACIÓN	1.028.729.494	993.911.618	3,50	1.028.729.494	993.911.618	3,50

Cifras en euros

1.5.2. Recaudación por liquidaciones de años anteriores

	RECAUDACIÓN MENSUAL			RECAUDACIÓN ACUMULADA		
	ENERO			ENERO		
	2018	2017	% 18/17	2018	2017	% 18/17
IMPUESTOS DIRECTOS						
Tarifa Autónoma del IRPF	-1.527.934	-1.527.934	0,00	-1.527.934	-1.527.934	0,00
TOTAL	-1.527.934	-1.527.934	0,00	-1.527.934	-1.527.934	0,00
IMPUESTOS INDIRECTOS						
Impuesto Valor Añadido	-4.593.430	-4.593.430	0,00	-4.593.430	-4.593.430	0,00
Impuestos Especiales de Fabricación	-192.722	-192.722	0,00	-192.722	-192.722	0,00
Impuesto s/ Alcohol	-29.049	-29.049	0,00	-29.049	-29.049	0,00
Impuesto s/ Productos Intermedios	-379	-379	0,00	-379	-379	0,00
Impuesto s/ Cerveza	-3.294	-3.294	0,00	-3.294	-3.294	0,00
Impuesto s/ Lab. Tabaco	-42.745	-42.745	0,00	-42.745	-42.745	0,00
Impuesto s/ Hidrocarburos. Tipo autonómico	-115.458	-115.458	0,00	-115.458	-115.458	0,00
Impuesto s/ Electricidad	-1.798	-1.798	0,00	-1.798	-1.798	0,00
TOTAL	-4.786.152	-4.786.152	0,00	-4.786.152	-4.786.152	0,00
TOTAL RECAUDACIÓN	-6.314.086	-6.314.086	0,00	-6.314.086	-6.314.086	0,00

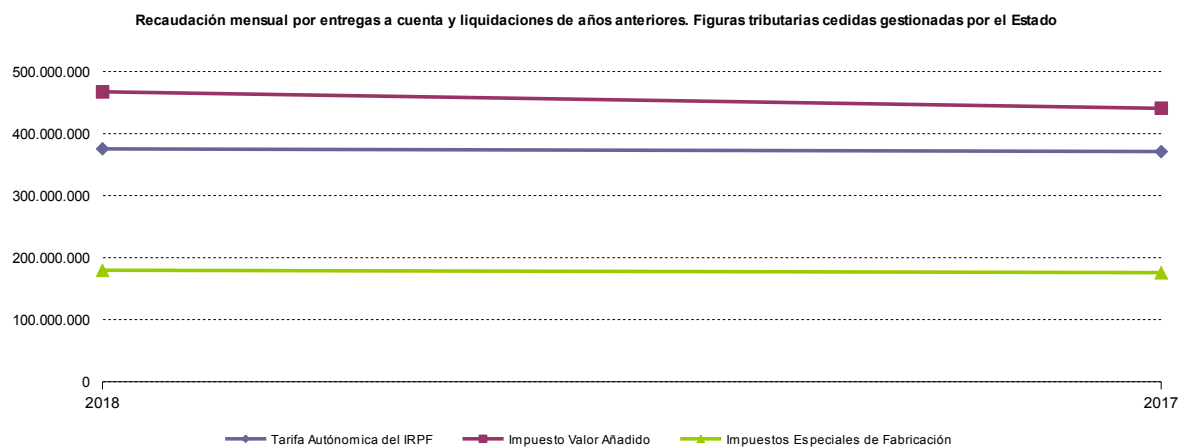
Cifras en euros



1.6. Detalle de la recaudación por las diferentes figuras tributarias cedidas gestionadas por el Estado. Entregas a cuenta del ejercicio corriente y Liquidaciones de años anteriores

	RECAUDACIÓN MENSUAL			RECAUDACIÓN ACUMULADA		
	ENERO			ENERO		
	2018	2017	% 18/17	2018	2017	% 18/17
IMPUESTOS DIRECTOS						
Tarifa Autónoma del IRPF	375.493.168	370.988.117	1,21	375.493.168	370.988.117	1,21
TOTAL	375.493.168	370.988.117	1,21	375.493.168	370.988.117	1,21
IMPUESTOS INDIRECTOS						
Impuesto Valor Añadido	467.343.581	440.817.197	6,02	467.343.581	440.817.197	6,02
Impuestos Especiales de Fabricación	179.578.659	175.792.219	2,15	179.578.659	175.792.219	2,15
Impuesto s/ Alcohol	7.616.194	7.095.473	7,34	7.616.194	7.095.473	7,34
Impuesto s/ Productos Intermedios	184.210	155.647	18,35	184.210	155.647	18,35
Impuesto s/ Cerveza	2.858.694	2.899.674	-1,41	2.858.694	2.899.674	-1,41
Impuesto s/ Lab. Tabaco	55.944.680	53.759.917	4,06	55.944.680	53.759.917	4,06
Impuesto s/ Hidrocarburos. Tipos estatales	94.528.895	93.326.216	1,29	94.528.895	93.326.216	1,29
Impuesto s/ Electricidad	18.445.986	18.555.292	-0,59	18.445.986	18.555.292	-0,59
TOTAL	646.922.240	616.609.415	4,92	646.922.240	616.609.415	4,92
TOTAL RECAUDACIÓN	1.022.415.408	987.597.532	3,53	1.022.415.408	987.597.532	3,53

Cifras en euros



Recaudación acumulada por entregas a cuenta y liquidaciones de años anteriores. Figuras tributarias cedidas gestionadas por el Estado

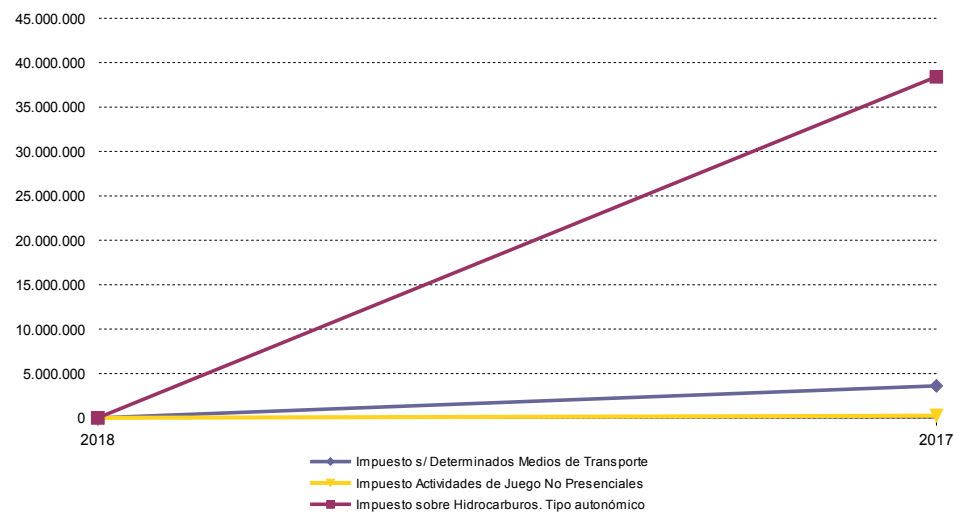


1.7. Detalle de la Recaudación de las diferentes figuras tributarias cedidas gestionadas por el Estado no sujetas a Liquidación

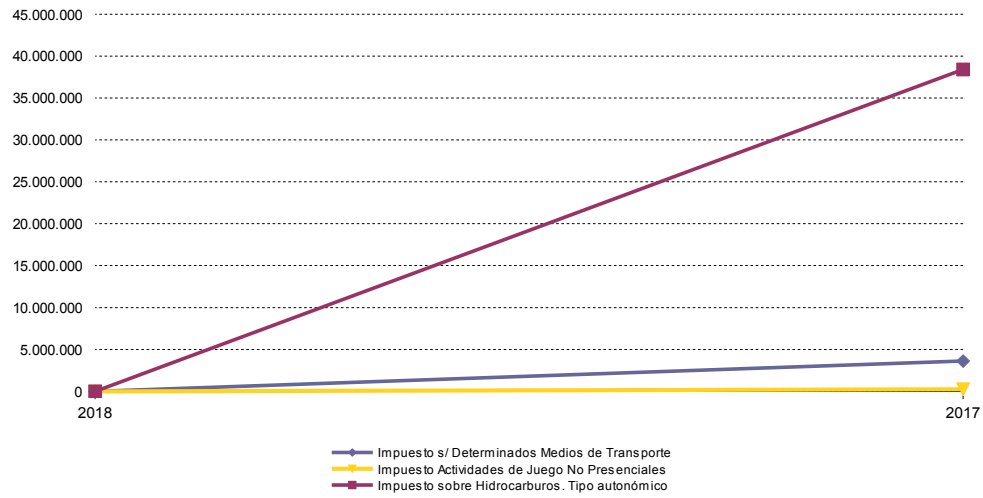
	RECAUDACIÓN MENSUAL			RECAUDACIÓN ACUMULADA		
	ENERO			ENERO		
	2018	2017	% 18/17	2018	2017	% 18/17
IMPUESTOS INDIRECTOS						
Impuesto Actividades de Juego No Presenciales	0	255.535	-100,00	0	255.535	-100,00
Impuesto s/ Determinados Medios de Transporte	0	3.607.667	-100,00	0	3.607.667	-100,00
Impuesto sobre Hidrocarburos. Tipo autonómico	0	38.398.701	-100,00	0	38.398.701	-100,00
TOTAL RECAUDACIÓN	0	42.261.903	-100,00	0	42.261.903	-100,00

Cifras en euros

Recaudación mensual de Figuras tributarias cedidas gestionadas por el Estado no sujetas a liquidación



Recaudación acumulada de Figuras tributarias cedidas gestionadas por el Estado no sujetas a liquidación



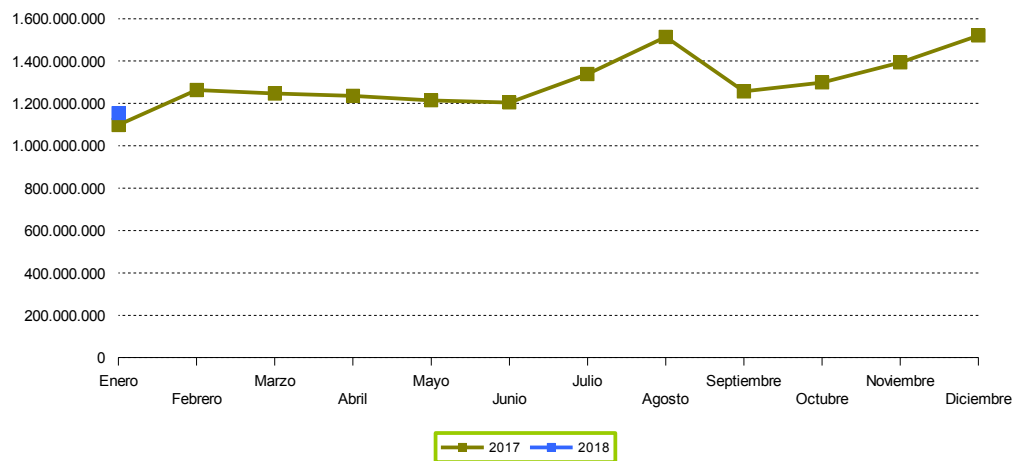
1.8. Recaudación mensual Homogénea* por capítulos. Serie temporal 2018-2017.

	IMPUESTOS DIRECTOS	IMPUESTOS INDIRECTOS	TASAS	OTROS INGRESOS DE DERECHO PÚBLICO	TOTAL MENSUAL	TOTAL MENSUAL ACUMULADO
2017						
Enero	384.347.390	710.226.466	2.652.603	1.112.194	1.098.338.653	1.098.338.653
Febrero	413.437.856	798.384.789	9.403.765	42.455.507	1.263.681.917	2.362.020.570
Marzo	411.403.292	777.648.845	16.663.312	41.403.026	1.247.118.475	3.609.139.045
Abril	403.049.069	767.249.999	26.842.285	38.657.244	1.235.798.597	4.844.937.642
Mayo	406.290.904	760.088.324	10.227.345	37.724.833	1.214.331.406	6.059.269.048
Junio	411.864.093	759.408.034	6.007.343	27.624.900	1.204.904.369	7.264.173.417
Julio	430.054.127	854.273.310	29.678.571	24.870.024	1.338.876.031	8.603.049.448
Agosto	515.892.928	926.786.956	13.668.923	57.133.130	1.513.481.937	10.116.531.385
Septiembre	419.750.506	816.594.148	10.004.624	10.087.272	1.256.436.550	11.372.967.935
Octubre	429.546.979	788.671.875	26.591.219	54.085.530	1.298.895.603	12.671.863.538
Noviembre	432.650.087	889.472.205	21.862.094	49.490.840	1.393.475.227	14.065.338.765
Diciembre	440.167.614	949.834.237	34.210.721	96.448.083	1.520.660.655	15.585.999.420
2018						
Enero	391.784.519	742.720.254	8.298.628	11.576.004	1.154.379.406	1.154.379.406

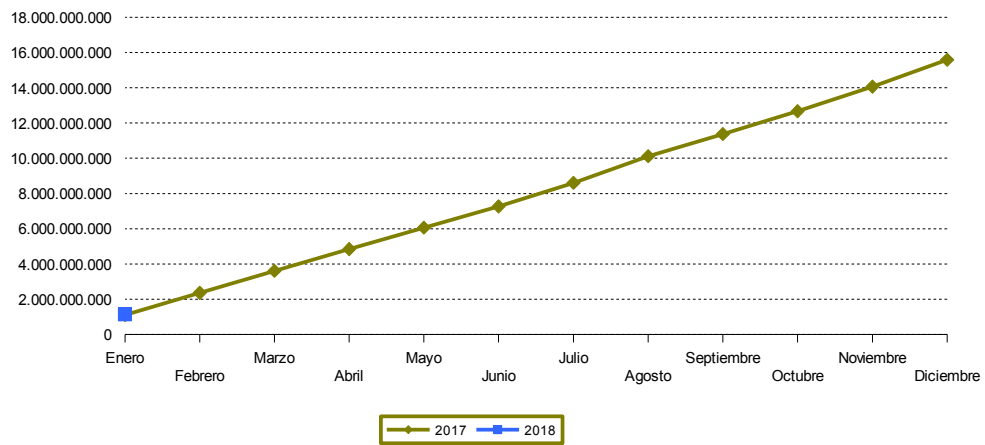
Cifras en euros

*Nota: sin considerar las cantidades correspondientes a liquidaciones de ejercicios anteriores por las diferentes figuras tributarias cedidas gestionadas por el Estado

Recaudación mensual



Recaudación mensual acumulada



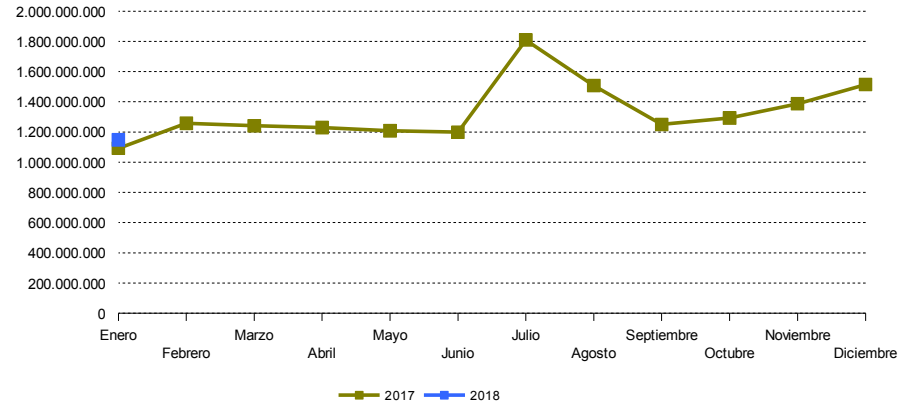
1.9. Recaudación mensual por capítulos. Serie temporal 2018-2017. **

	IMPUESTOS DIRECTOS	IMPUESTOS INDIRECTOS	TASAS	OTROS INGRESOS DE DERECHO PÚBLICO	TOTAL MENSUAL	TOTAL MENSUAL ACUMULADO
2017						
Enero	382.819.456	705.440.314	2.652.603	1.112.194	1.092.024.567	1.092.024.567
Febrero	411.909.921	793.598.637	9.403.765	42.455.507	1.257.367.831	2.349.392.397
Marzo	409.875.358	772.862.693	16.663.312	41.403.026	1.240.804.389	3.590.196.786
Abril	401.521.135	762.463.847	26.842.285	38.657.244	1.229.484.511	4.819.681.297
Mayo	404.762.970	755.302.172	10.227.345	37.724.833	1.208.017.320	6.027.698.617
Junio	410.336.159	754.621.881	6.007.343	27.624.900	1.198.590.283	7.226.288.900
Julio	831.209.947	923.439.969	29.678.571	24.870.024	1.809.198.511	9.035.487.411
Agosto	514.364.994	922.000.804	13.668.923	57.133.130	1.507.167.851	10.542.655.262
Septiembre	418.222.571	811.807.996	10.004.624	10.087.272	1.250.122.464	11.792.777.725
Octubre	428.019.045	783.885.723	26.591.219	54.085.530	1.292.581.517	13.085.359.242
Noviembre	431.122.153	884.686.053	21.862.094	49.490.840	1.387.161.140	14.472.520.383
Diciembre	438.639.680	945.048.085	34.210.721	96.448.083	1.514.346.569	15.986.866.952
2018						
Enero	390.256.585	737.934.102	8.298.628	11.576.004	1.148.065.319	1.148.065.319

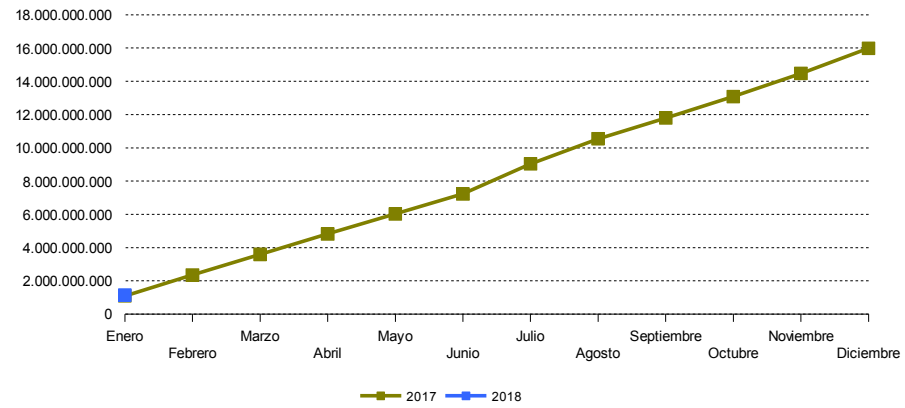
Cifras en euros

**Nota: incluidas las cantidades correspondientes a liquidaciones de ejercicios anteriores por las diferentes figuras tributarias cedidas gestionadas por el Estado

Recaudación mensual y Liquidación de años anteriores



Recaudación mensual acumulada y Liquidación de años anteriores



2. Recaudación Provincial de los Tributos gestionados por la Junta de Andalucía y sus Agencias Administrativas. Desglose por Conceptos

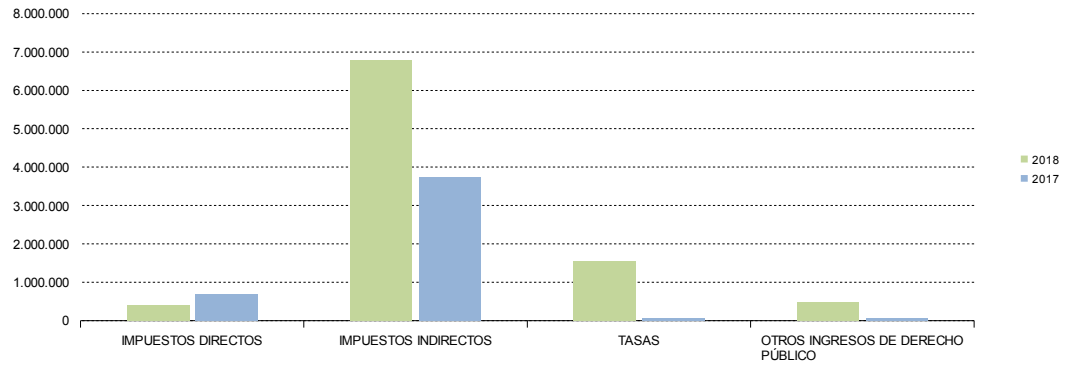
2.1. Almería. Recaudación mensual 2018-2017

	RECAUDACIÓN MENSUAL			RECAUDACIÓN ACUMULADA		
	ENERO			ENERO		
	2018	2017	% 18/17	2018	2017	% 18/17
IMPUESTOS DIRECTOS						
Impuesto sobre Sucesiones y Donaciones	406.388	692.576	-41,32	406.388	692.576	-41,32
Impuesto sobre el Patrimonio de las Personas Físicas	3.253	0	-	3.253	0	-
Impuesto sobre Depósitos Bancarios	0	0	-	0	0	-
TOTAL	409.641	692.576	-40,85	409.641	692.576	-40,85
IMPUESTOS INDIRECTOS						
Transmisiones Patrimoniales	5.185.661	2.508.762	106,70	5.185.661	2.508.762	106,70
Actos Jurídicos Documentados	1.566.444	1.206.325	29,85	1.566.444	1.206.325	29,85
Impuesto Actividades de Juego No Presenciales	0	0	-	0	0	-
Impuestos Ecológicos	28.110	19.547	43,81	28.110	19.547	43,81
Impuestos Extinguidos	0	0	-	0	0	-
Canon de Mejora	0	0	-	0	0	-
TOTAL	6.780.216	3.734.634	81,55	6.780.216	3.734.634	81,55
TASAS						
Tasa Fiscal sobre el Juego	1.439.985	18.716	-	1.439.985	18.716	-
Tasas Consejerías y Agencias	106.952	43.788	144,25	106.952	43.788	144,25
TOTAL	1.546.938	62.504	-	1.546.938	62.504	-
TOTAL RECAUDACIÓN	8.736.794	4.489.714	94,60	8.736.794	4.489.714	94,60

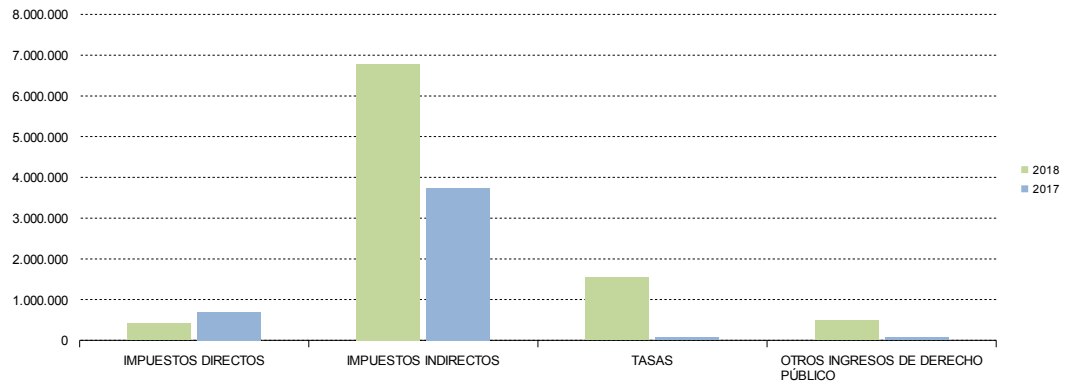
	RECAUDACIÓN MENSUAL			RECAUDACIÓN ACUMULADA		
	ENERO			ENERO		
	2018	2017	% 18/17	2018	2017	% 18/17
OTROS INGRESOS DE DERECHO PÚBLICO						
Otros Ingresos de Derecho Público	484.266	73.268	560,95	484.266	73.268	560,95
TOTAL RECAUDACIÓN	9.221.060	4.562.982	102,08	9.221.060	4.562.982	102,08

Cifras en euros

Almería. Recaudación mensual por conceptos



Almería. Recaudación acumulada por conceptos



2.2.Cádiz

2.2. Cádiz. Recaudación mensual 2018-2017

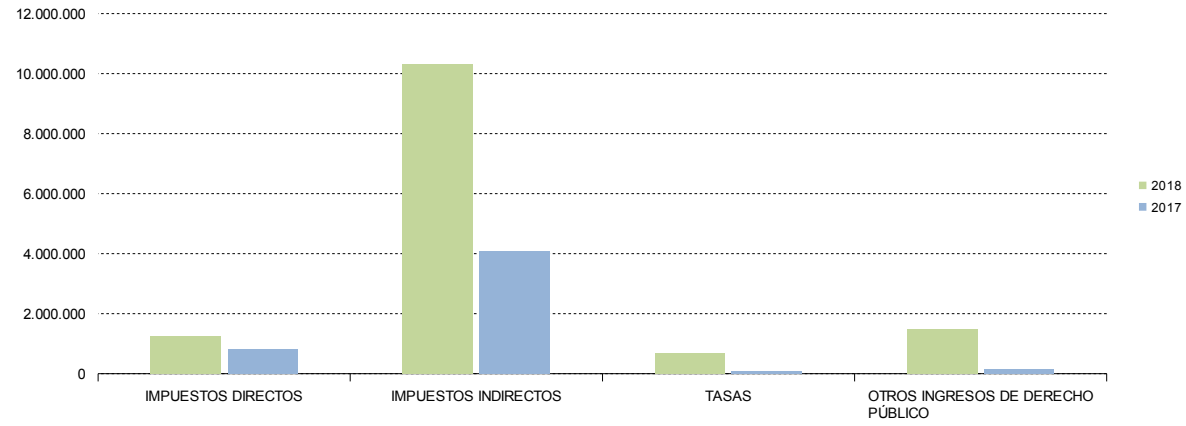
	RECAUDACIÓN MENSUAL			RECAUDACIÓN ACUMULADA		
	ENERO			ENERO		
	2018	2017	% 18/17	2018	2017	% 18/17
IMPUESTOS DIRECTOS						
Impuesto sobre Sucesiones y Donaciones	1.245.904	865.446	43,96	1.245.904	865.446	43,96
Impuesto sobre el Patrimonio de las Personas Físicas	3.128	-63.322	104,94	3.128	-63.322	104,94
Impuesto sobre Depósitos Bancarios	0	0	-	0	0	-
TOTAL	1.249.032	802.125	55,72	1.249.032	802.125	55,72
IMPUESTOS INDIRECTOS						
Transmisiones Patrimoniales	7.528.433	2.976.651	152,92	7.528.433	2.976.651	152,92
Actos Jurídicos Documentados	2.641.360	1.095.384	141,14	2.641.360	1.095.384	141,14
Impuesto Actividades de Juego No Presenciales	0	0	-	0	0	-
Impuestos Ecológicos	138.386	17.563	687,93	138.386	17.563	687,93
Impuestos Extinguidos	0	0	-	0	0	-
Canon de Mejora	0	0	-	0	0	-
TOTAL	10.308.179	4.089.599	152,06	10.308.179	4.089.599	152,06
TASAS						
Tasa Fiscal sobre el Juego	554.340	54.239	922,02	554.340	54.239	922,02
Tasas Consejerías y Agencias	132.220	29.458	348,84	132.220	29.458	348,84
TOTAL	686.560	83.698	720,28	686.560	83.698	720,28
TOTAL RECAUDACIÓN	12.243.771	4.975.421	146,09	12.243.771	4.975.421	146,09

	RECAUDACIÓN MENSUAL			RECAUDACIÓN ACUMULADA		
	ENERO			ENERO		
	2018	2017	% 18/17	2018	2017	% 18/17
OTROS INGRESOS DE DERECHO PÚBLICO						
Otros Ingresos de Derecho Público	1.469.116	146.180	905,00	1.469.116	146.180	905,00
TOTAL RECAUDACIÓN	13.712.887	5.121.601	167,75	13.712.887	5.121.601	167,75

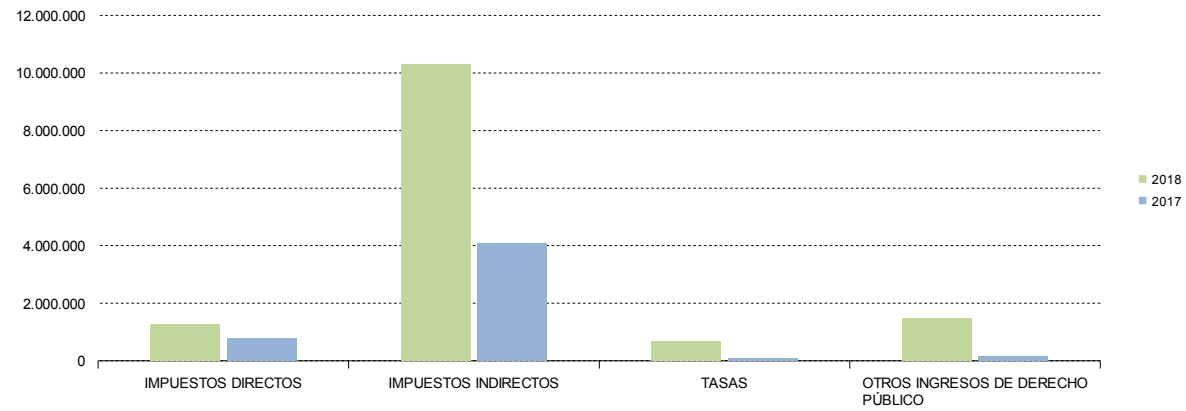
Cifras en euros

2.2.Cádiz

Cádiz. Recaudación mensual por conceptos



Cádiz. Recaudación acumulada por conceptos



2.3.Córdoba

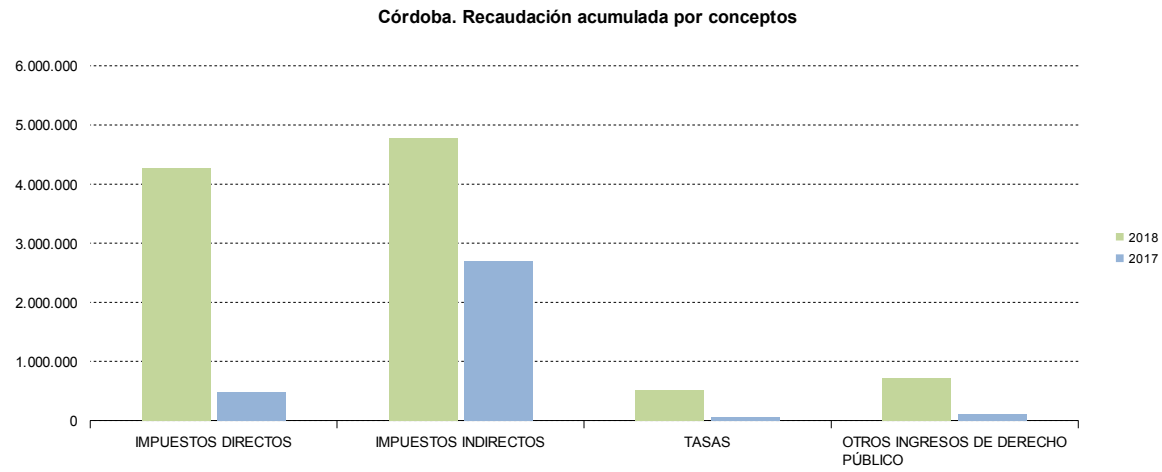
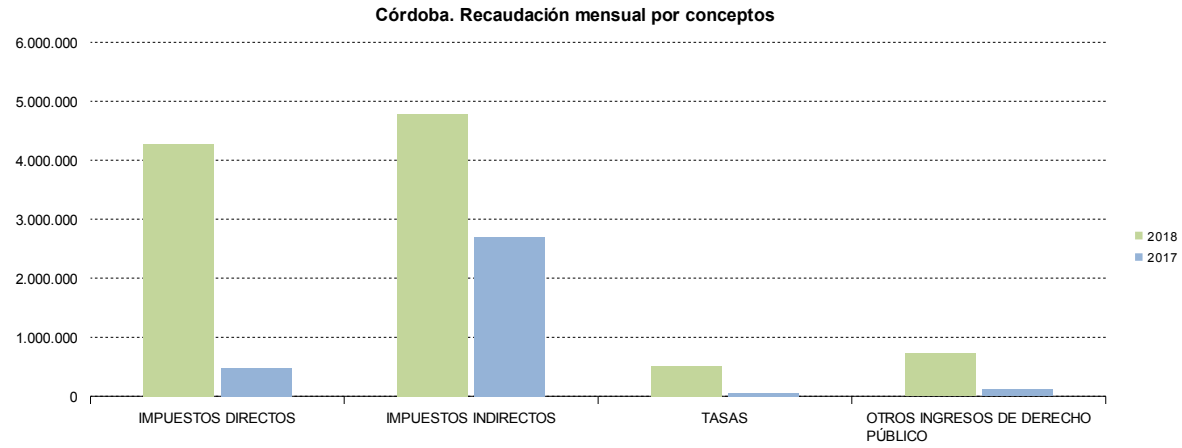
2.3. Córdoba. Recaudación mensual 2018-2017

	RECAUDACIÓN MENSUAL			RECAUDACIÓN ACUMULADA		
	ENERO			ENERO		
	2018	2017	% 18/17	2018	2017	% 18/17
IMPUESTOS DIRECTOS						
Impuesto sobre Sucesiones y Donaciones	4.274.124	515.172	729,65	4.274.124	515.172	729,65
Impuesto sobre el Patrimonio de las Personas Físicas	101	-39.313	100,26	101	-39.313	100,26
Impuesto sobre Depósitos Bancarios	0	0	-	0	0	-
TOTAL	4.274.225	475.859	798,21	4.274.225	475.859	798,21
IMPUESTOS INDIRECTOS						
Transmisiones Patrimoniales	3.272.886	1.674.795	95,42	3.272.886	1.674.795	95,42
Actos Jurídicos Documentados	1.452.891	1.023.197	42,00	1.452.891	1.023.197	42,00
Impuesto Actividades de Juego No Presenciales	0	0	-	0	0	-
Impuestos Ecológicos	57.832	417	-	57.832	417	-
Impuestos Extinguidos	0	0	-	0	0	-
Canon de Mejora	0	0	-	0	0	-
TOTAL	4.783.609	2.698.408	77,28	4.783.609	2.698.408	77,28
TASAS						
Tasa Fiscal sobre el Juego	362.185	7.016	-	362.185	7.016	-
Tasas Consejerías y Agencias	149.196	45.357	228,93	149.196	45.357	228,93
TOTAL	511.381	52.374	876,41	511.381	52.374	876,41
TOTAL RECAUDACIÓN	9.569.215	3.226.641	196,57	9.569.215	3.226.641	196,57

	RECAUDACIÓN MENSUAL			RECAUDACIÓN ACUMULADA		
	ENERO			ENERO		
	2017	2016	% 17/16	2017	2016	% 17/16
OTROS INGRESOS DE DERECHO PÚBLICO						
Otros Ingresos de Derecho Público	725.262	115.286	529,10	725.262	115.286	529,10
TOTAL RECAUDACIÓN	10.294.477	3.341.927	208,04	10.294.477	3.341.927	208,04

Cifras en euros

2.3.Córdoba



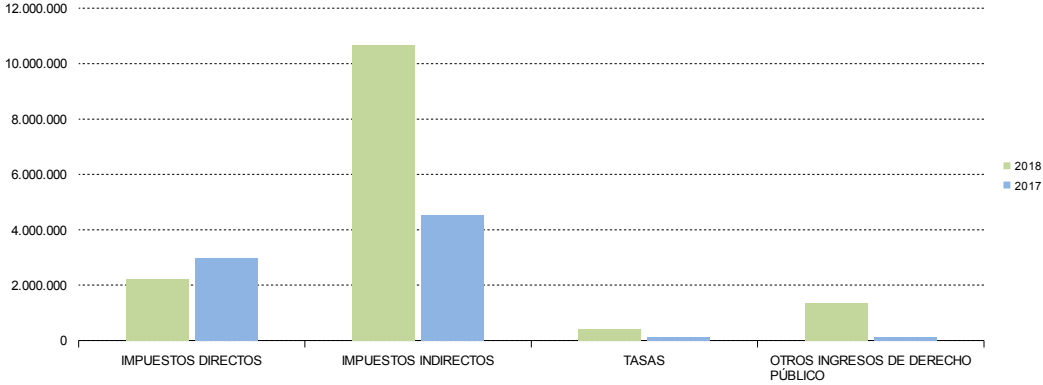
2.4. Granada. Recaudación mensual 2018-2017

	RECAUDACIÓN MENSUAL			RECAUDACIÓN ACUMULADA		
	ENERO			ENERO		
	2018	2017	% 18/17	2018	2017	% 18/17
IMPUESTOS DIRECTOS						
Impuesto sobre Sucesiones y Donaciones	2.202.342	2.984.505	-26,21	2.202.342	2.984.505	-26,21
Impuesto sobre el Patrimonio de las Personas Físicas	16.028	-983	-	16.028	-983	-
Impuesto sobre Depósitos Bancarios	0	0	-	0	0	-
TOTAL	2.218.370	2.983.522	-25,65	2.218.370	2.983.522	-25,65
IMPUESTOS INDIRECTOS						
Transmisiones Patrimoniales	6.244.528	3.419.873	82,60	6.244.528	3.419.873	82,60
Actos Jurídicos Documentados	4.376.045	1.128.873	287,65	4.376.045	1.128.873	287,65
Impuesto Actividades de Juego No Presenciales	0	0	-	0	0	-
Impuestos Ecológicos	52.235	398	-	52.235	398	-
Impuestos Extinguidos	0	0	-	0	0	-
Canon de Mejora	0	0	-	0	0	-
TOTAL	10.672.809	4.549.144	134,61	10.672.809	4.549.144	134,61
TASAS						
Tasa Fiscal sobre el Juego	277.914	255	-	277.914	255	-
Tasas Consejerías y Agencias	141.445	130.441	8,44	141.445	130.441	8,44
TOTAL	419.359	130.696	220,87	419.359	130.696	220,87
TOTAL RECAUDACIÓN	13.310.538	7.663.362	73,69	13.310.538	7.663.362	73,69

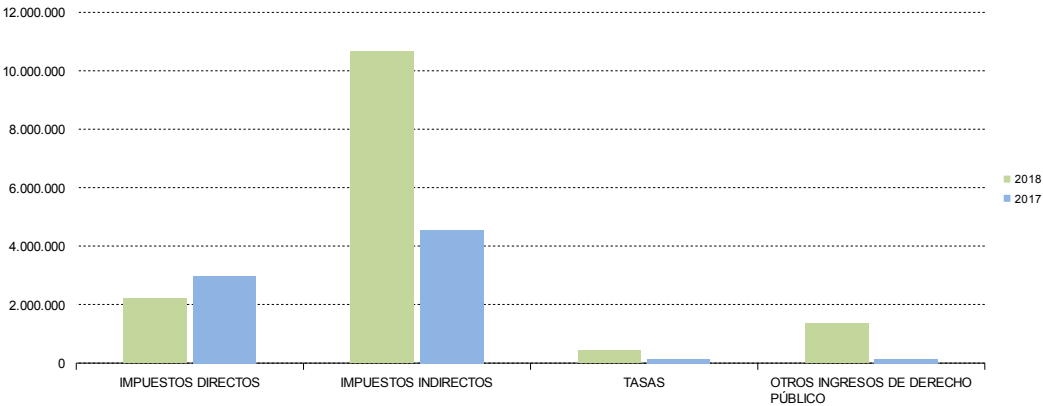
	RECAUDACIÓN MENSUAL			RECAUDACIÓN ACUMULADA		
	ENERO			ENERO		
	2018	2017	% 18/17	2018	2017	% 18/17
OTROS INGRESOS DE DERECHO PÚBLICO						
Otros Ingresos de Derecho Público	1.344.919	130.459	930,91	1.344.919	130.459	930,91
TOTAL RECAUDACIÓN	14.655.457	7.793.822	88,04	14.655.457	7.793.822	88,04

Cifras en euros

Granada. Recaudación mensual por conceptos



Granada. Recaudación acumulada por conceptos



2.5. Huelva. Recaudación mensual 2018-2017

	RECAUDACIÓN MENSUAL			RECAUDACIÓN ACUMULADA		
	ENERO			ENERO		
	2018	2017	% 18/17	2018	2017	% 18/17
IMPUESTOS DIRECTOS						
Impuesto sobre Sucesiones y Donaciones	356.246	-19.102	-	356.246	-19.102	-
Impuesto sobre el Patrimonio de las Personas Físicas	1.148	0	-	1.148	0	-
Impuesto sobre Depósitos Bancarios	0	0	-	0	0	-
TOTAL	357.394	-19.102	-	357.394	-19.102	-
IMPUESTOS INDIRECTOS						
Transmisiones Patrimoniales	2.376.514	1.429.723	66,22	2.376.514	1.429.723	66,22
Actos Jurídicos Documentados	1.299.902	505.452	157,18	1.299.902	505.452	157,18
Impuesto Actividades de Juego No Presenciales	0	0	-	0	0	-
Impuestos Ecológicos	23.466	4.388	434,71	23.466	4.388	434,71
Impuestos Extinguidos	0	0	-	0	0	-
Canon de Mejora	0	0	-	0	0	-
TOTAL	3.699.882	1.939.563	90,76	3.699.882	1.939.563	90,76
TASAS						
Tasa Fiscal sobre el Juego	237.613	47.822	396,87	237.613	47.822	396,87
Tasas Consejerías y Agencias	106.407	17.177	519,49	106.407	17.177	519,49
TOTAL	344.020	64.999	429,27	344.020	64.999	429,27
TOTAL RECAUDACIÓN	4.401.296	1.985.460	121,68	4.401.296	1.985.460	121,68

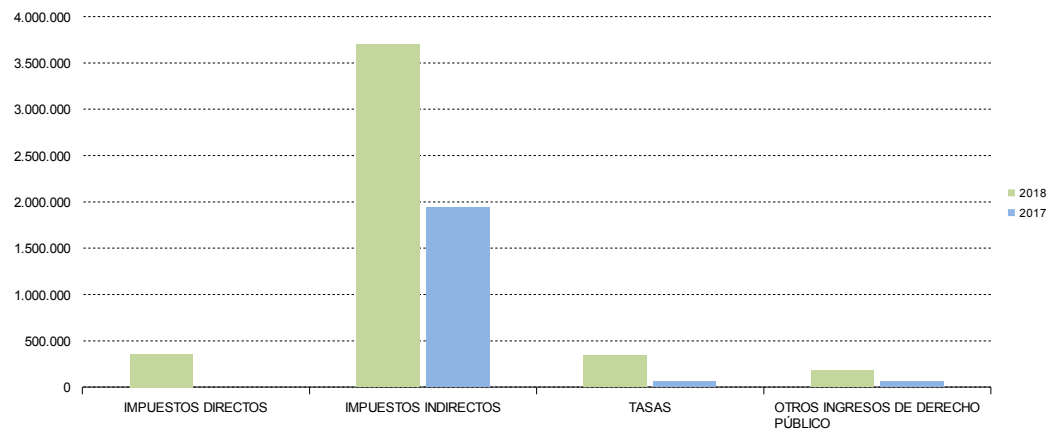
	RECAUDACIÓN MENSUAL			RECAUDACIÓN ACUMULADA		
	ENERO			ENERO		
	2018	2017	% 18/17	2018	2017	% 18/17
OTROS INGRESOS DE DERECHO PÚBLICO						
Otros Ingresos de Derecho Público	178.577	57.611	209,97	178.577	57.611	209,97
TOTAL RECAUDACIÓN	4.579.874	2.043.071	124,17	4.579.874	2.043.071	124,17

Cifras en euros

Huelva. Recaudación mensual por conceptos



Huelva. Recaudación acumulada por conceptos



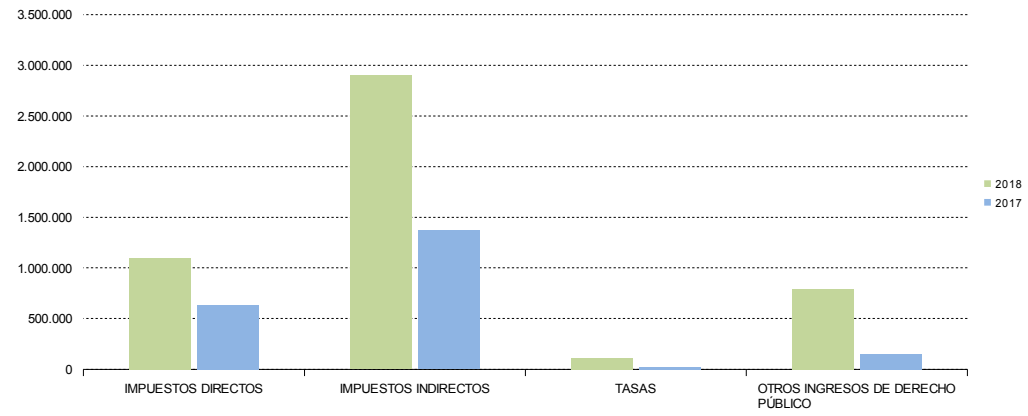
2.6. Jaén. Recaudación mensual 2018-2017

	RECAUDACIÓN MENSUAL			RECAUDACIÓN ACUMULADA		
	ENERO			ENERO		
	2018	2017	% 18/17	2018	2017	% 18/17
IMPUESTOS DIRECTOS						
Impuesto sobre Sucesiones y Donaciones	1.096.089	636.599	72,18	1.096.089	636.599	72,18
Impuesto sobre el Patrimonio de las Personas Físicas	158	0	-	158	0	-
Impuesto sobre Depósitos Bancarios	0	0	-	0	0	-
TOTAL	1.096.248	636.599	72,20	1.096.248	636.599	72,20
IMPUESTOS INDIRECTOS						
Transmisiones Patrimoniales	2.194.537	1.035.495	111,93	2.194.537	1.035.495	111,93
Actos Jurídicos Documentados	669.749	335.428	99,67	669.749	335.428	99,67
Impuesto Actividades de Juego No Presenciales	0	0	-	0	0	-
Impuestos Ecológicos	34.713	311	-	34.713	311	-
Impuestos Extinguidos	0	0	-	0	0	-
Canon de Mejora	0	0	-	0	0	-
TOTAL	2.898.999	1.371.233	111,42	2.898.999	1.371.233	111,42
TASAS						
Tasa Fiscal sobre el Juego	12.043	106	-	12.043	106	-
Tasas Consejerías y Agencias	102.864	23.847	331,36	102.864	23.847	331,36
TOTAL	114.907	23.952	379,74	114.907	23.952	379,74
TOTAL RECAUDACIÓN	4.110.154	2.031.785	102,29	4.110.154	2.031.785	102,29

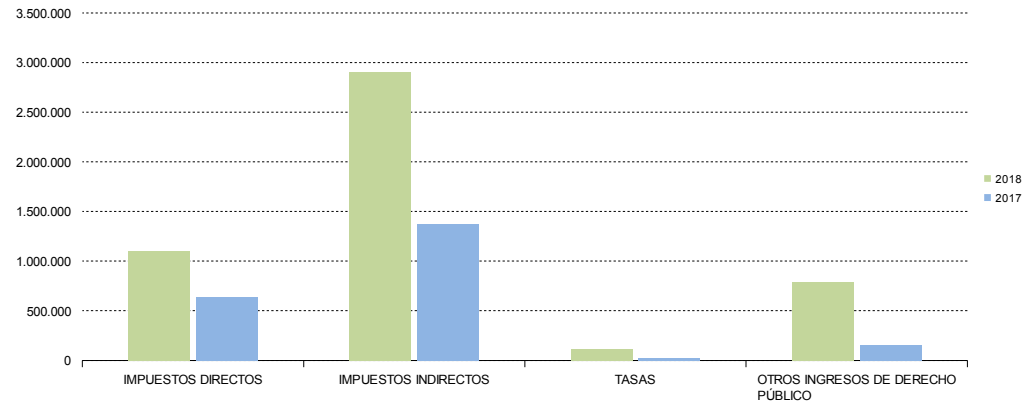
	RECAUDACIÓN MENSUAL			RECAUDACIÓN ACUMULADA		
	ENERO			ENERO		
	2018	2017	% 18/17	2018	2017	% 18/17
OTROS INGRESOS DE DERECHO PÚBLICO						
Otros Ingresos de Derecho Público	787.216	151.316	420,24	787.216	151.316	420,24
TOTAL RECAUDACIÓN	4.897.370	2.183.101	124,33	4.897.370	2.183.101	124,33

Cifras en euros

Jaén. Recaudación mensual por conceptos



Jaén. Recaudación acumulada por conceptos



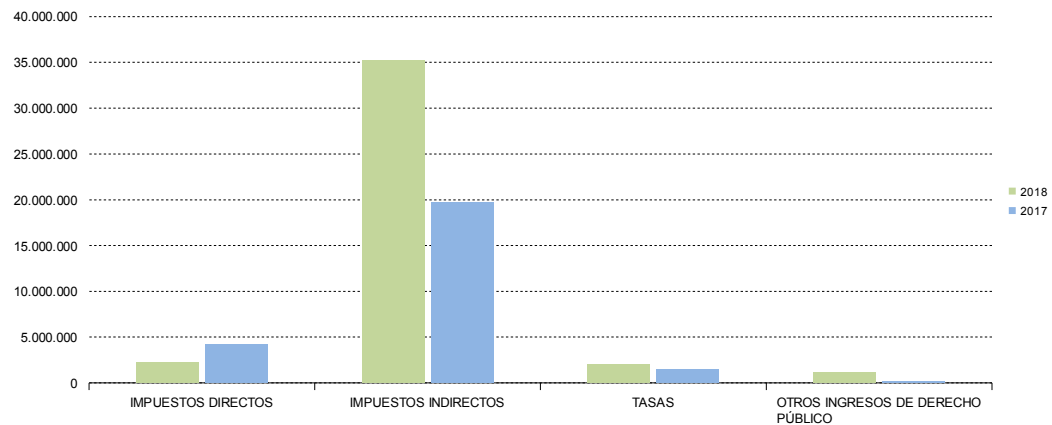
2.7. Málaga. Recaudación mensual 2018-2017

	RECAUDACIÓN MENSUAL			RECAUDACIÓN ACUMULADA		
	ENERO			ENERO		
	2018	2017	% 18/17	2018	2017	% 18/17
IMPUESTOS DIRECTOS						
Impuesto sobre Sucesiones y Donaciones	2.260.450	4.227.732	-46,53	2.260.450	4.227.732	-46,53
Impuesto sobre el Patrimonio de las Personas Físicas	12.029	-553	-	12.029	-553	-
Impuesto sobre Depósitos Bancarios	0	0	-	0	0	-
TOTAL	2.272.479	4.227.180	-46,24	2.272.479	4.227.180	-46,24
IMPUESTOS INDIRECTOS						
Transmisiones Patrimoniales	24.751.159	15.094.922	63,97	24.751.159	15.094.922	63,97
Actos Jurídicos Documentados	10.417.857	4.662.847	123,42	10.417.857	4.662.847	123,42
Impuesto Actividades de Juego No Presenciales	0	0	-	0	0	-
Impuestos Ecológicos	32.537	1.071	-	32.537	1.071	-
Impuestos Extinguidos	0	0	-	0	0	-
Canon de Mejora	0	0	-	0	0	-
TOTAL	35.201.554	19.758.840	78,16	35.201.554	19.758.840	78,16
TASAS						
Tasa Fiscal sobre el Juego	1.936.470	1.456.214	32,98	1.936.470	1.456.214	32,98
Tasas Consejerías y Agencias	117.375	44.741	162,34	117.375	44.741	162,34
TOTAL	2.053.845	1.500.955	36,84	2.053.845	1.500.955	36,84
TOTAL RECAUDACIÓN	39.527.878	25.486.975	55,09	39.527.878	25.486.975	55,09

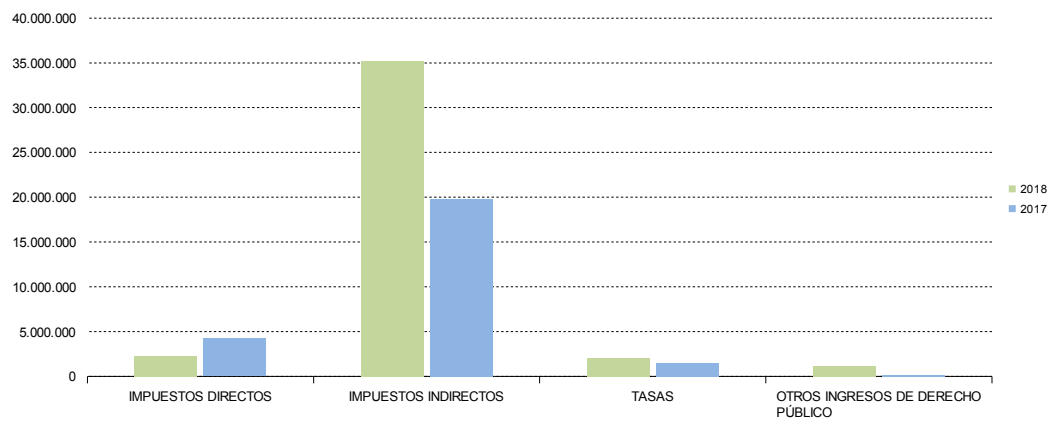
	RECAUDACIÓN MENSUAL			RECAUDACIÓN ACUMULADA		
	ENERO			ENERO		
	2018	2017	% 18/17	2018	2017	% 18/17
OTROS INGRESOS DE DERECHO PÚBLICO						
Otros Ingresos de Derecho Público	1.129.828	147.789	664,49	1.129.828	147.789	664,49
TOTAL RECAUDACIÓN	40.657.706	25.634.764	58,60	40.657.706	25.634.764	58,60

Cifras en euros

Málaga. Recaudación mensual por conceptos



Málaga. Recaudación acumulada por conceptos



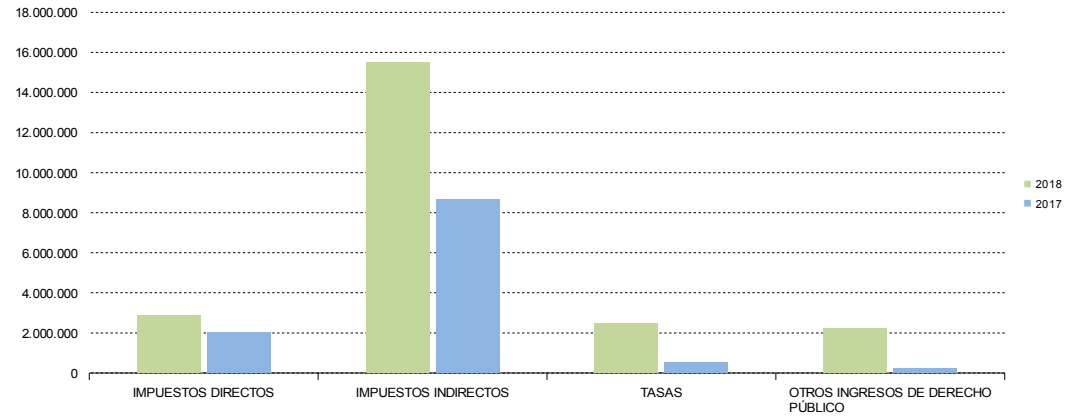
2.8. Sevilla. Recaudación mensual 2018-2017

	RECAUDACIÓN MENSUAL			RECAUDACIÓN ACUMULADA		
	ENERO			ENERO		
	2018	2017	% 18/17	2018	2017	% 18/17
IMPUESTOS DIRECTOS						
Impuesto sobre Sucesiones y Donaciones	2.875.147	2.040.143	40,93	2.875.147	2.040.143	40,93
Impuesto sobre el Patrimonio de las Personas Físicas	10.881	-7.562	243,89	10.881	-7.562	243,89
Impuesto sobre Depósitos Bancarios	0	0	-	0	0	-
TOTAL	2.886.028	2.032.580	41,99	2.886.028	2.032.580	41,99
IMPUESTOS INDIRECTOS						
Transmisiones Patrimoniales	9.426.805	5.527.944	70,53	9.426.805	5.527.944	70,53
Actos Jurídicos Documentados	6.047.884	3.135.401	92,89	6.047.884	3.135.401	92,89
Impuesto Actividades de Juego No Presenciales	0	0	-	0	0	-
Impuestos Ecológicos	10.846	262	-	10.846	262	-
Impuestos Extinguidos	0	0	-	0	0	-
Canon de Mejora	0	0	-	0	0	-
TOTAL	15.485.535	8.663.608	78,74	15.485.535	8.663.608	78,74
TASAS						
Tasa Fiscal sobre el Juego	2.287.532	411.892	455,37	2.287.532	411.892	455,37
Tasas Consejerías y Agencias	178.248	88.647	101,08	178.248	88.647	101,08
TOTAL	2.465.780	500.538	392,63	2.465.780	500.538	392,63
TOTAL RECAUDACIÓN	20.837.344	11.196.726	86,10	20.837.344	11.196.726	86,10

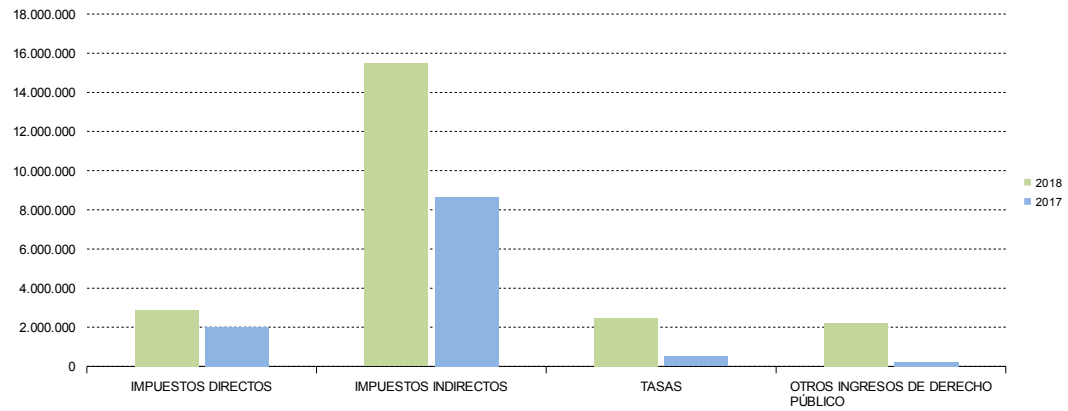
	RECAUDACIÓN MENSUAL			RECAUDACIÓN ACUMULADA		
	ENERO			ENERO		
	2018	2017	% 18/17	2018	2017	% 18/17
OTROS INGRESOS DE DERECHO PÚBLICO						
Otros Ingresos de Derecho Público	2.236.886	205.723	987,33	2.236.886	205.723	987,33
TOTAL RECAUDACIÓN	23.074.229	11.402.448	102,36	23.074.229	11.402.448	102,36

Cifras en euros

Sevilla. Recaudación mensual por conceptos



Sevilla. Recaudación acumulada por conceptos



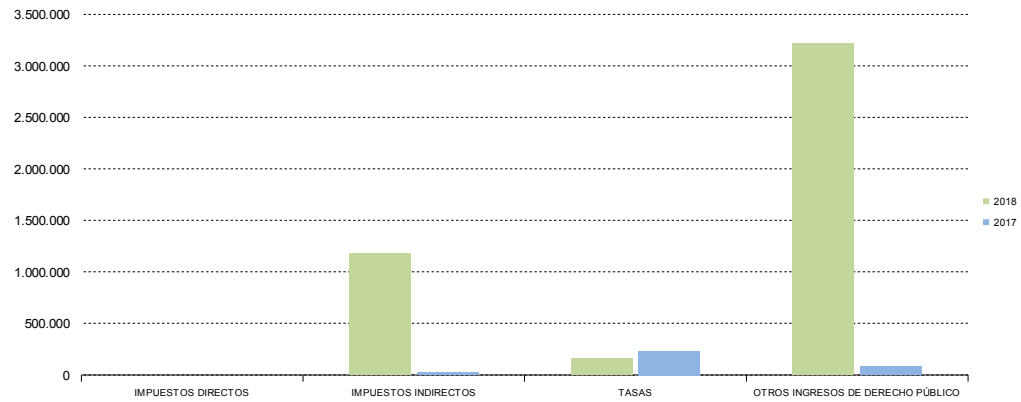
2.9. Servicios Centrales. Recaudación mensual 2018-2017

	RECAUDACIÓN MENSUAL			RECAUDACIÓN ACUMULADA		
	ENERO			ENERO		
	2018	2017	% 18/17	2018	2017	% 18/17
IMPUESTOS DIRECTOS						
Impuesto sobre Sucesiones y Donaciones	0	0	-	0	0	-
Impuesto sobre el Patrimonio de las Personas Físicas	0	0	-	0	0	-
Impuesto sobre Depósitos Bancarios	0	0	-	0	0	-
TOTAL	0	0	-	0	0	-
IMPUESTOS INDIRECTOS						
Transmisiones Patrimoniales	0	0	-	0	0	-
Actos Jurídicos Documentados	258.890	0	-	258.890	0	-
Impuesto Actividades de Juego No Presenciales	0	255.535	-100,00	0	255.535	-100,00
Impuestos Ecológicos	0	0	-	0	0	-
Impuestos Extinguidos	0	0	-	0	0	-
Canon de Mejora	922.189	-236.034	490,70	922.189	-236.034	490,70
TOTAL	1.181.080	19.501	-	1.181.080	19.501	-
TASAS						
Tasa Fiscal sobre el Juego	766	837	-8,52	766	837	-8,52
Tasas Consejerías y Agencias	155.072	232.049	-33,17	155.072	232.049	-33,17
TOTAL	155.838	232.886	-33,08	155.838	232.886	-33,08
TOTAL RECAUDACIÓN	1.336.918	252.387	429,71	1.336.918	252.387	429,71

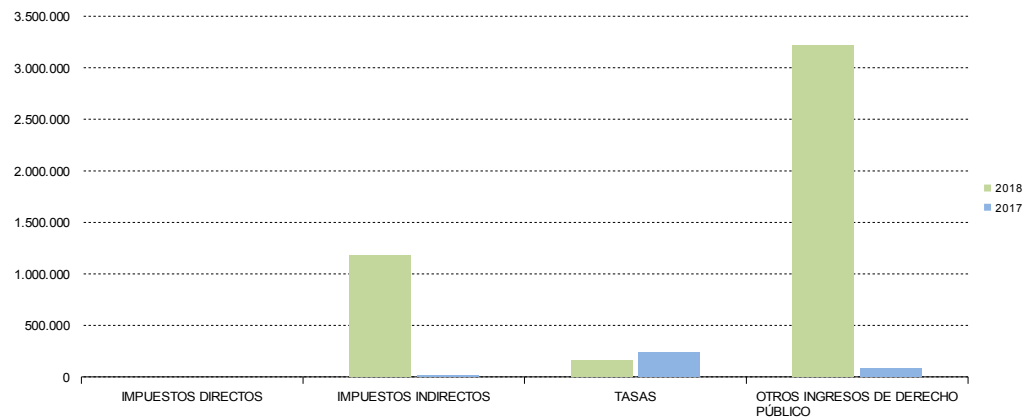
	RECAUDACIÓN MENSUAL			RECAUDACIÓN ACUMULADA		
	ENERO			ENERO		
	2018	2017	% 18/17	2018	2017	% 18/17
OTROS INGRESOS DE DERECHO PÚBLICO						
Otros Ingresos de Derecho Público	3.219.934	84.562	-	3.219.934	84.562	-
TOTAL RECAUDACIÓN	4.556.852	336.949	-	4.556.852	336.949	-

Cifras en euros

Servicios Centrales. Recaudación mensual por conceptos



Servicios Centrales. Recaudación acumulada por conceptos



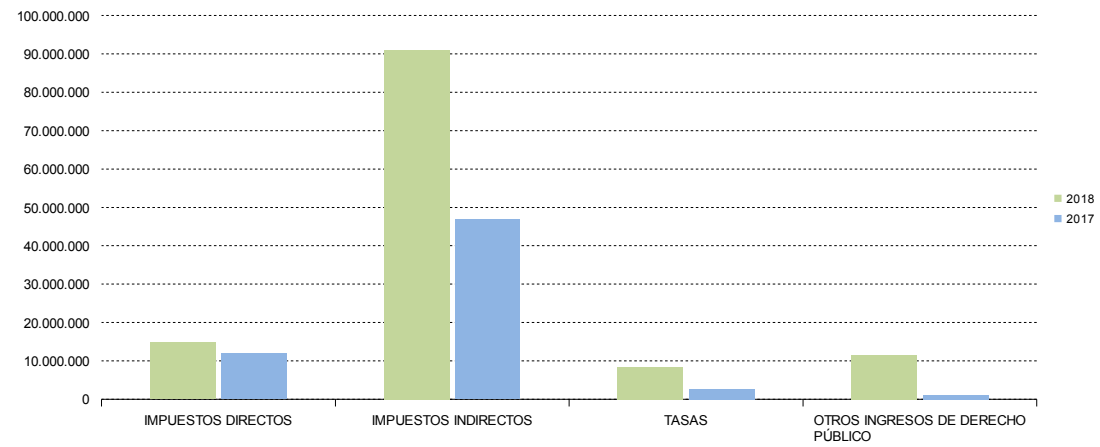
2.10. Recaudación total de los Tributos gestionados por la Junta de Andalucía, Agencias Administrativas y Agencias de Régimen Especial. Desglose por Conceptos

	RECAUDACIÓN MENSUAL			RECAUDACIÓN ACUMULADA		
	ENERO			ENERO		
	2018	2017	% 18/17	2018	2017	% 18/17
IMPUESTOS DIRECTOS						
Impuesto sobre Sucesiones y Donaciones	14.716.690	11.943.072	23,22	14.716.690	11.943.072	23,22
Impuesto sobre el Patrimonio de las Personas Físicas	46.727	-111.733	141,82	46.727	-111.733	141,82
Impuesto sobre Depósitos Bancarios	0	0	-	0	0	-
TOTAL	14.763.418	11.831.339	24,78	14.763.418	11.831.339	24,78
IMPUESTOS INDIRECTOS						
Transmisiones Patrimoniales	60.980.524	33.668.165	81,12	60.980.524	33.668.165	81,12
Actos Jurídicos Documentados	28.731.023	13.092.907	119,44	28.731.023	13.092.907	119,44
Impuesto Actividades de Juego No Presenciales	0	255.535	-100,00	0	255.535	-100,00
Impuestos Ecológicos	378.125	43.957	760,21	378.125	43.957	760,21
Impuestos Extinguidos	0	0	-	0	0	-
Canon de Mejora	922.189	-236.034	490,70	922.189	-236.034	490,70
TOTAL	91.011.861	46.824.530	94,37	91.011.861	46.824.530	94,37
TASAS						
Tasa Fiscal sobre el Juego	7.108.850	1.997.098	255,96	7.108.850	1.997.098	255,96
Tasas Consejerías y Agencias	1.189.778	655.505	81,51	1.189.778	655.505	81,51
TOTAL	8.298.628	2.652.603	212,85	8.298.628	2.652.603	212,85
TOTAL RECAUDACIÓN	114.073.907	61.308.472	86,07	114.073.907	61.308.472	86,07

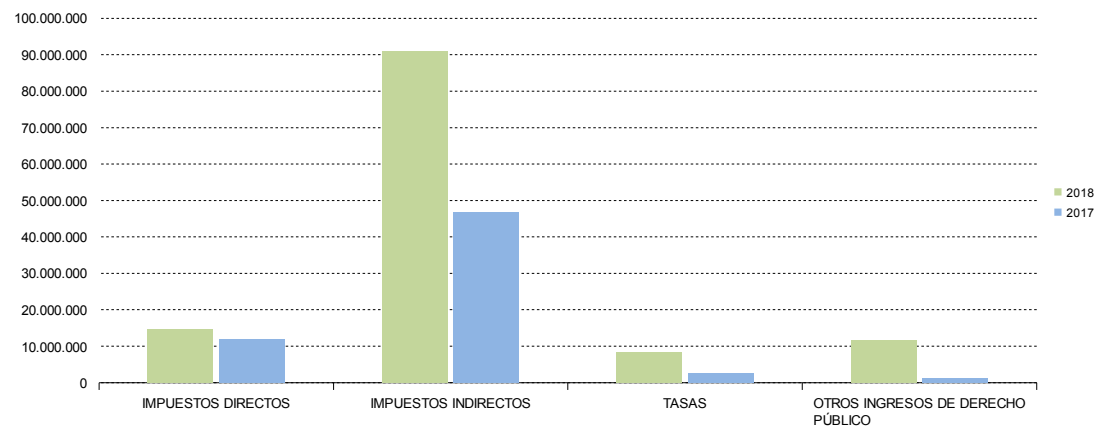
	RECAUDACIÓN MENSUAL			RECAUDACIÓN ACUMULADA		
	ENERO			ENERO		
	2018	2017	% 18/17	2018	2017	% 18/17
OTROS INGRESOS DE DERECHO PÚBLICO						
Otros Ingresos de Derecho Público	11.576.004	1.112.194	940,83	11.576.004	1.112.194	940,83
TOTAL RECAUDACIÓN	125.649.911	62.420.666	101,30	125.649.911	62.420.666	101,30

Cifras en euros

Total Andalucía. Recaudación mensual por conceptos



Total Andalucía. Recaudación acumulada por conceptos



3.1. Tasas y Otros Ingresos de Derecho Público distribuidos por Consejerías, Agencias Administrativas y Agencias de Régimen Especial

	RECAUDACIÓN MENSUAL			RECAUDACIÓN ACUMULADA		
	ENERO			ENERO		
	2.018	2.017	% 18/17	2018	2017	% 18/17
Presidencia y Administración Local	70.379	27.308	157,73	70.379	27.308	157,73
Parlamento de Andalucía	0	0	-	0	0	-
Deuda Pública	0	0	-	0	0	-
Cámara de Cuentas	0	0	-	0	0	-
Consejo Consultivo de Andalucía	0	0	-	0	0	-
Consejo Audiovisual de Andalucía	0	0	-	0	0	-
Consejo de la Transparencia y Protección de Datos de Andalucía	0	0	-	0	0	-
Consejería de Economía y Conocimiento	0	0	-	0	0	-
I. Estadística y Cartografía Andalucía	736	0	-	736	0	-
Agencia de Defensa de la Competencia	114.361	-57.611	298,51	114.361	-57.611	298,51
Consejería de Hacienda y Administración Pública	13.447.509	2.137.930	529,00	13.447.509	2.137.930	529,00
Instituto Andaluz Adm. Pública	1.772	203.942	-99,13	1.772	203.942	-99,13
Agencia Tributaria de Andalucía	0	0	-	0	0	-
Consejería de Educación	395.604	162.901	142,85	395.604	162.901	142,85
Agencia Andaluza de Evaluación Educativa	0	0	-	0	0	-
Instituto Andaluz de Enseñanzas Artísticas Superiores	0	0	-	0	0	-
Consejería de Salud	27.689	19.828	39,65	27.689	19.828	39,65
Servicio Andaluz de Salud	3.501.468	649.860	438,80	3.501.468	649.860	438,80
Consejería Igualdad y Políticas Sociales	349.022	221.635	57,48	349.022	221.635	57,48
Instituto Andaluz de la Mujer	13.506	0	-	13.506	0	-
Instituto Andaluz de la Juventud	7.064	2.658	165,76	7.064	2.658	165,76
Consejería de Justicia e Interior	3.293	2.612	26,06	3.293	2.612	26,06
Consejería de Empleo, Empresa y Comercio	80.268	45.043	78,20	80.268	45.043	78,20
I.A. Prevención Riesgos Laborales	321.557	-8.718	-	321.557	-8.718	-
Servicio Andaluz de Empleo	539.411	2.634	-	539.411	2.634	-
Consejería de Fomento y Vivienda	188.958	88.669	113,10	188.958	88.669	113,10
Consejería de Turismo y Deporte	19.661	6.567	199,39	19.661	6.567	199,39
Consejería de Cultura	11.285	6.244	80,74	11.285	6.244	80,74
Patronato la Alhambra y Generalife	150	93.794	-99,84	150	93.794	-99,84
Centro Andaluz Arte Contemporáneo	5.808	4.394	32,20	5.808	4.394	32,20
Consejería Agric. Pesca y Des. Rural	89.834	51.405	74,76	89.834	51.405	74,76
I.A.I.F.A.P.A.P.E*	269.298	4.300	-	269.298	4.300	-
Agencia Gestión Agraria Pesquera Andalucía	11.240	0	-	11.240	0	-
Consejería Medio Amb. Y Ord. Terr.	404.759	99.400	307,20	404.759	99.400	307,20
Fondo Andaluz de Garantía Agraria	0	0	-	0	0	-
Total Recaudación	19.874.632	3.764.797	427,91	19.874.632	3.764.797	427,91

* Instituto Andaluz de Investigación y Formación Agraria, Pesquera, Alimentaria y de la Producción Ecológica

3.2. Tasas 2018-2017

	RECAUDACIÓN MENSUAL			RECAUDACIÓN ACUMULADA		
	ENERO			ENERO		
	2018	2017	% 18/17	2018	2017	% 18/17
Presidencia y Administración Local	70.035	27.308	156,47	70.035	27.308	156,47
Parlamento de Andalucía	0	0	-	0	0	-
Deuda Pública	0	0	-	0	0	-
Cámara de Cuentas	0	0	-	0	0	-
Consejo Consultivo de Andalucía	0	0	-	0	0	-
Consejo Audiovisual de Andalucía	0	0	-	0	0	-
Consejo de la Transparencia y Protección de Datos de Andalucía	0	0	-	0	0	-
Consejería de Economía y Conocimiento	0	0	-	0	0	-
I. Estadística y Cartografía Andalucía	0	0	-	0	0	-
Agencia de Defensa de la Competencia	0	0	-	0	0	-
Consejería de Hacienda y Administración Pública	7.258.981	2.045.936	254,80	7.258.981	2.045.936	254,80
Instituto Andaluz Adm. Pública	1.732	203.776	-99,15	1.732	203.776	-99,15
Agencia Tributaria de Andalucía	0	0	-	0	0	-
Consejería de Educación	97.738	46.311	111,05	97.738	46.311	111,05
Agencia Andaluza de Evaluación Educativa	0	0	-	0	0	-
Instituto Andaluz de Enseñanzas Artísticas Superiores	0	0	-	0	0	-
Consejería de Salud	27.687	19.824	39,66	27.687	19.824	39,66
Servicio Andaluz de Salud	96.743	44.303	118,37	96.743	44.303	118,37
Consejería Igualdad y Políticas Sociales	0	0	-	0	0	-
Instituto Andaluz de la Mujer	0	0	-	0	0	-
Instituto Andaluz de la Juventud	0	0	-	0	0	-
Consejería de Justicia e Interior	0	0	-	0	0	-
Consejería de Empleo, Empresa y Comercio	49.914	19.363	157,78	49.914	19.363	157,78
I.A. Prevención Riesgos Laborales	0	0	-	0	0	-
Servicio Andaluz de Empleo	0	0	-	0	0	-
Consejería de Fomento y Vivienda	188.932	88.608	113,22	188.932	88.608	113,22
Consejería de Turismo y Deporte	6.708	3.939	70,30	6.708	3.939	70,30
Consejería de Cultura	3.281	1.790	83,29	3.281	1.790	83,29
Patronato la Alhambra y Generalife	0	0	-	0	0	-
Centro Andaluz Arte Contemporáneo	0	0	-	0	0	-
Consejería Agríc. Pesca y Des. Rural	89.834	51.405	74,76	89.834	51.405	74,76
I.A.I.F.A.P.A.P.E*	2.285	641	256,22	2.285	641	256,22
Agencia Gestión Agraria Pesquera Andalucía	0	0	-	0	0	-
Consejería Medio Amb. Y Ord. Terr.	404.759	99.400	307,20	404.759	99.400	307,20
Fondo Andaluz de Garantía Agraria	0	0	-	0	0	-
Total Recaudación	8.298.628	2.652.603	212,85	8.298.628	2.652.603	212,85

* Instituto Andaluz de Investigación y Formación Agraria, Pesquera, Alimentaria y de la Producción Ecológica

3.3. Otros Ingresos de Derecho Público 2018-2017

	RECAUDACIÓN MENSUAL			RECAUDACIÓN ACUMULADA		
	ENERO			ENERO		
	2018	2017	% 18/17	2018	2017	% 18/17
Presidencia y Administración Local	344	0	-	344	0	-
Parlamento de Andalucía	0	0	-	0	0	-
Deuda Pública	0	0	-	0	0	-
Cámara de Cuentas	0	0	-	0	0	-
Consejo Consultivo de Andalucía	0	0	-	0	0	-
Consejo Audiovisual de Andalucía	0	0	-	0	0	-
Consejo de la Transparencia y Protección de Datos de Andalucía	0	0	-	0	0	-
Consejería de Economía y Conocimiento	0	0	-	0	0	-
I. Estadística y Cartografía Andalucía	736	0	-	736	0	-
Agencia de Defensa de la Competencia	114.361	-57.611	298,51	114.361	-57.611	298,51
Consejería de Hacienda y Administración Pública	6.188.527	91.994	-	6.188.527	91.994	-
Instituto Andaluz Adm. Pública	40	166	-75,67	40	166	-75,67
Agencia Tributaria de Andalucía	0	0	-	0	0	-
Consejería de Educación	297.867	116.590	155,48	297.867	116.590	155,48
Agencia Andaluza de Evaluación Educativa	0	0	-	0	0	-
Instituto Andaluz de Enseñanzas Artísticas Superiores	0	0	-	0	0	-
Consejería de Salud	2	4	-50,00	2	4	-50,00
Servicio Andaluz de Salud	3.404.725	605.558	462,25	3.404.725	605.558	462,25
Consejería Igualdad y Políticas Sociales	349.022	221.635	57,48	349.022	221.635	57,48
Instituto Andaluz de la Mujer	13.506	0	-	13.506	0	-
Instituto Andaluz de la Juventud	7.064	2.658	165,76	7.064	2.658	165,76
Consejería de Justicia e Interior	3.293	2.612	26,06	3.293	2.612	26,06
Consejería de Empleo, Empresa y Comercio	30.354	25.680	18,20	30.354	25.680	18,20
I.A. Prevención Riesgos Laborales	321.557	-8.718	-	321.557	-8.718	-
Servicio Andaluz de Empleo	539.411	2.634	-	539.411	2.634	-
Consejería de Fomento y Vivienda	26	62	-57,92	26	62	-57,92
Consejería de Turismo y Deporte	12.954	2.628	392,85	12.954	2.628	392,85
Consejería de Cultura	8.005	4.454	79,72	8.005	4.454	79,72
Patronato la Alhambra y Generalife	150	93.794	-99,84	150	93.794	-99,84
Centro Andaluz Arte Contemporáneo	5.808	4.394	32,20	5.808	4.394	32,20
Consejería Agric. Pesca y Des. Rural	0	0	-	0	0	-
I.A.I.F.A.P.A.P.E*	267.013	3.659	-	267.013	3.659	-
Agencia Gestión Agraria Pesquera Andalucía	11.240	0	-	11.240	0	-
Consejería Medio Amb. Y Ord. Terr.	0	0	-	0	0	-
Fondo Andaluz de Garantía Agraria	0	0	-	0	0	-
Total Recaudación	11.576.004	1.112.194	940,83	11.576.004	1.112.194	940,83

* Instituto Andaluz de Investigación y Formación Agraria, Pesquera, Alimentaria y de la Producción Ecológica