

INTRODUCCIÓN

El objetivo de la Estadística de Recaudación Tributaria es ofrecer información sobre los ingresos tributarios que nutren los presupuestos de la Junta de Andalucía, sus Agencias Administrativas y Agencias de Régimen Especial, mostrando la estructura de la recaudación, la procedencia y cuantía de la misma, y su evolución a lo largo del tiempo.

La periodicidad de su publicación es mensual, proporcionando en los distintos apartados tablas resúmenes de los ingresos en caja bajo distintas ópticas, tanto del mes de referencia como de los acumulados desde el 1 de enero hasta esa fecha y efectuando su comparativa con el mismo período del año anterior.

El concepto de caja utilizado es el de recaudación líquida aplicada. Siendo la recaudación aplicada una medida de ingresos cuyo criterio de registro es el momento de aplicación al presupuesto, incluyendo ingresos devengados en el presupuesto corriente o en ejercicios cerrados.

La estadística contempla toda la recaudación aplicable a los capítulos 1, 2 y 3 del presupuesto, procedente de figuras tributarias, gestionadas bien por la Comunidad Autónoma o bien por la Administración del Estado y de otros ingresos de derecho público.

La información se clasifica en tres bloques:

En el primero se muestran los resúmenes por conceptos presupuestarios de la recaudación de todos los recursos tributarios y se efectúa su diferenciación según se trate de figuras tributarias propias, cedidas de gestión propia o cedidas gestionadas por el Estado.

En el segundo de los bloques se ofrecen los resúmenes provinciales de los ingresos por tributos gestionados por la Comunidad Autónoma.

Y el tercero se centra específicamente en la recaudación de las Tasas y Otros Ingresos de Derecho Público desglosada por Secciones Presupuestarias, Consejerías, Agencias Administrativas y Agencias de Régimen Especial.

La fuente de datos es el sistema GIRO. Para la confección de este boletín los datos se han extraído a 6 de marzo de 2018.

Para una mejor comprensión de los datos, se incluyen algunas representaciones gráficas que ayudarán a interpretarlos.

INDICE

1. Recaudación Tributaria de la Junta de Andalucía, Agencias Administrativas y Agencias de Régimen Especial

- 1.1. Recaudación Tributaria Homogénea de la Junta de Andalucía, Agencias Administrativas y Agencias de Régimen Especial
- 1.2. Recaudación Tributaria de la Junta de Andalucía y sus Agencias Administrativas y Agencias de Régimen Especial
- 1.3. Detalle de la recaudación por las diferentes figuras tributarias propias
- 1.4. Detalle de la recaudación por las diferentes figuras tributarias cedidas de gestión propia
- 1.5. Detalle de los ingresos por las diferentes figuras tributarias cedidas gestionadas por el Estado sujetas a liquidación
 - 1.5.1. Recaudación de las entregas a cuenta
 - 1.5.2. Recaudación por liquidaciones de años anteriores
- 1.6. Detalle de la recaudación por las diferentes figuras tributarias cedidas gestionadas por el Estado. Entregas a cuenta del ejercicio corriente y Liquidación
- 1.7. Detalle de la Recaudación de las diferentes figuras tributarias cedidas gestionadas por el Estado no sujetas a Liquidación
- 1.8. Recaudación mensual Homogénea por capítulos. Serie temporal 2018-2017
- 1.9. Recaudación mensual por capítulos. Serie temporal 2018-2017

2. Recaudación Provincial de los Tributos gestionados por la Junta de Andalucía, Agencias Administrativas y Agencias de Régimen Especial. Desglose por Conceptos

- 2.1. Almería. Recaudación mensual 2018-2017
- 2.2. Cádiz. Recaudación mensual 2018-2017
- 2.3. Córdoba. Recaudación mensual 2018-2017
- 2.4. Granada. Recaudación mensual 2018-2017
- 2.5. Huelva. Recaudación mensual 2018-2017
- 2.6. Jaén. Recaudación mensual 2018-2017
- 2.7. Málaga. Recaudación mensual 2018-2017
- 2.8. Sevilla. Recaudación mensual 2018-2017
- 2.9. Servicios Centrales. Recaudación mensual 2018-2017
- 2.10. Total Andalucía. Recaudación mensual 2018-2017

3. Tasas y Otros Ingresos de Derecho Público distribuidos por Consejerías, Agencias Administrativas y Agencias de Régimen Especial

- 3.1. Tasas y Otros Ingresos de Derecho Público distribuidos por Consejerías, Agencias Administrativas y Agencias de Régimen Especial
- 3.2. Tasas 2018-2017
- 3.3. Otros Ingresos de Derecho Público 2018-2017

1.1.Recaudación Tributaria Homogénea de la Junta de Andalucía y sus Agencias Administrativas *

	RECAUDACIÓN MENSUAL			RECAUDACIÓN ACUMULADA		
	FEBRERO			FEBRERO		
	2018	2017	% 18/17	2018	2017	% 18/17
IMPUESTOS DIRECTOS						
Impuesto sobre Sucesiones y Donaciones	29.280.613	25.433.331	15,13	43.997.303	37.376.403	17,71
Impuesto s/ Patrimonio de las Personas Físicas	-13.929	486.177	-102,86	32.799	374.444	-91,24
Impuesto sobre Depósitos Bancarios	1.597	15.002.297	-99,99	1.597	15.002.297	-99,99
Tarifa Autonómica del IRPF	377.021.102	372.516.051	1,21	754.042.203	745.032.102	1,21
TOTAL	406.289.383	413.437.856	-1,73	798.073.902	797.785.245	0,04
IMPUESTOS INDIRECTOS						
Transmisiones Patrimoniales	102.318.553	77.922.496	31,31	163.299.078	111.590.660	46,34
Actos Jurídicos Documentados	33.547.128	31.617.064	6,10	62.278.150	44.709.972	39,29
Impuesto Actividades de Juego No Presenciales	1.233	0	-	1.233	255.535	-99,52
Impuesto Valor Añadido	471.937.011	445.410.627	5,96	943.874.022	890.821.253	5,96
Impuestos Especiales de Fabricación	179.771.382	175.984.941	2,15	359.542.763	351.969.882	2,15
Impuesto s/ Determinados Medios de Transporte	9.333.830	0	-	9.333.830	3.607.667	158,72
Impuesto sobre Hidrocarburos. Tipo autonómico	37.629.412	0	-	37.629.412	38.398.701	-2,00
Impuestos Ecológicos	1.481.820	1.948.775	-23,96	1.859.944	1.992.733	-6,66
Impuestos Extinguidos	0	91	-100,00	0	91	-100,00
Canon de Mejora	5.788.862	65.500.795	-91,16	6.711.051	65.264.761	-89,72
TOTAL	841.809.229	798.384.789	5,44	1.584.529.483	1.508.611.255	5,03
TASAS						
Tasa Fiscal sobre el Juego	6.127.109	6.123.526	0,06	13.235.959	8.120.624	62,99
Tasas Consejerías y Agencias	3.400.273	3.280.239	3,66	4.590.051	3.935.744	16,62
TOTAL	9.527.382	9.403.765	1,31	17.826.010	12.056.368	47,86
TOTAL RECAUDACIÓN	1.257.625.994	1.221.226.410	2,98	2.400.429.395	2.318.452.869	3,54


Cifras en euros

*Nota: sin considerar las cantidades correspondientes a liquidaciones de ejercicios anteriores por las diferentes figuras tributarias cedidas gestionadas por el Estado

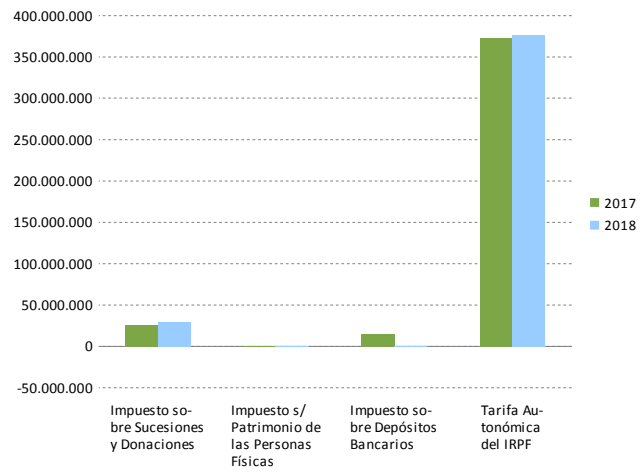
	RECAUDACIÓN MENSUAL			RECAUDACIÓN ACUMULADA		
	FEBRERO			FEBRERO		
	2018	2017	% 18/17	2018	2017	% 18/17
OTROS INGRESOS DE DERECHO PÚBLICO						
Otros Ingresos de Derecho Público	27.121.519	42.455.507	-36,12	38.697.523	43.567.701	-11,18
TOTAL RECAUDACIÓN	1.284.747.513	1.263.681.917	1,67	2.439.126.918	2.362.020.570	3,26

Cifras en euros

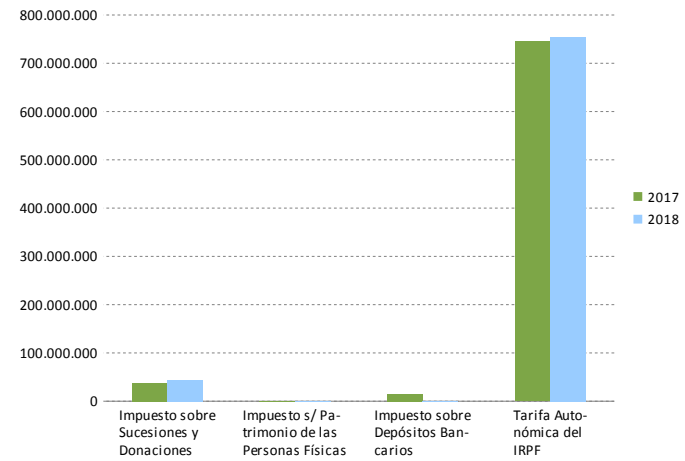
Recaudación Tributaria Mensual



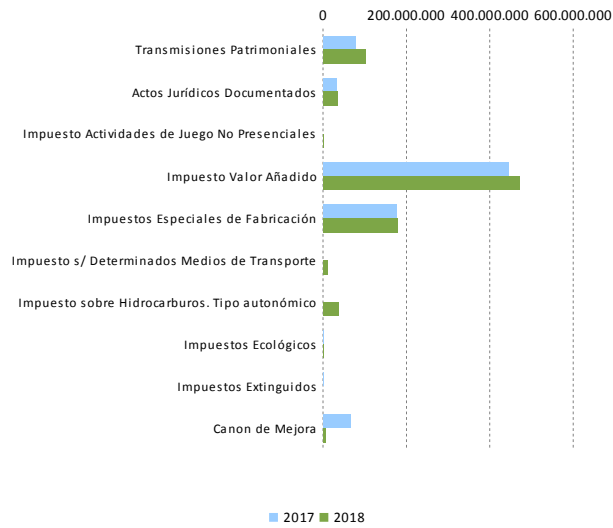
Impuestos Directos. Recaudación Mensual



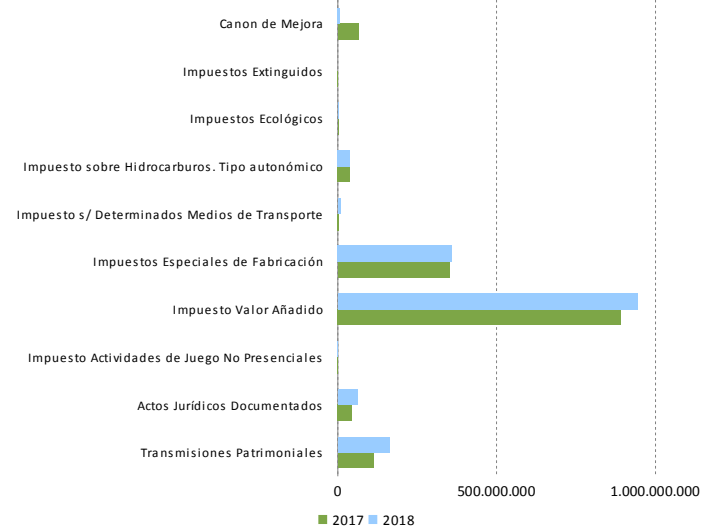
Impuestos Directos. Recaudación Acumulada



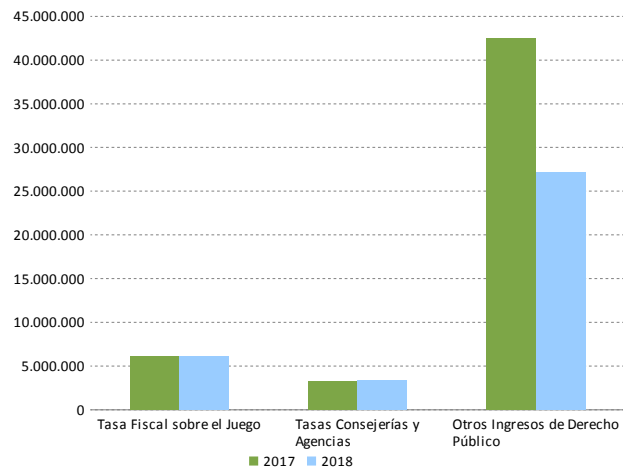
Impuestos Indirectos. Recaudación Mensual



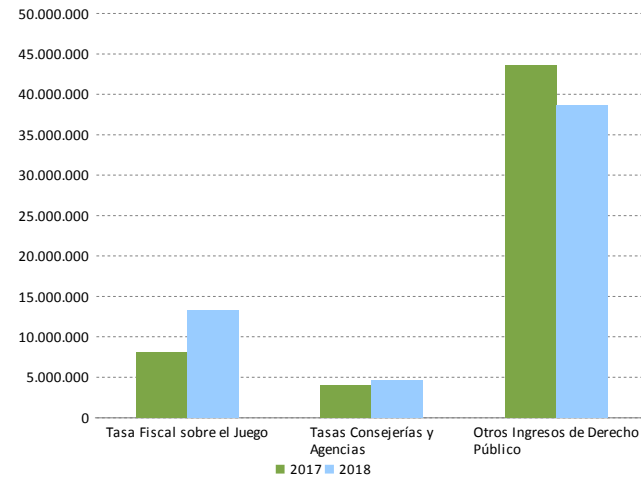
Impuestos Indirectos. Recaudación Acumulada



Tasas y otros Ingresos de Derecho Público. Recaudación Mensual



Tasas y otros Ingresos de Derecho Público. Recaudación Acumulada



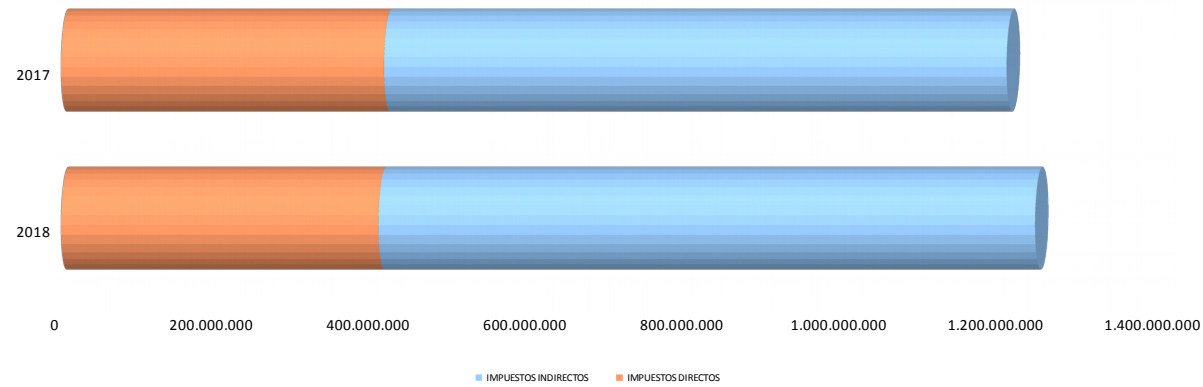
1.2. Recaudación Tributaria de la Junta de Andalucía y sus Agencias Administrativas **

	RECAUDACIÓN MENSUAL			RECAUDACIÓN ACUMULADA		
	FEBRERO			FEBRERO		
	2018	2017	% 18/17	2018	2017	% 18/17
IMPUESTOS DIRECTOS						
Impuesto sobre Sucesiones y Donaciones	29.280.613	25.433.331	15,13	43.997.303	37.376.403	17,71
Impuesto s/ Patrimonio de las Personas Físicas	-13.929	486.177	-102,86	32.799	374.444	-91,24
Impuesto sobre Depósitos Bancarios	1.597	15.002.297	-99,99	1.597	15.002.297	-99,99
Tarifa Autonómica del IRPF	375.493.168	370.988.117	1,21	750.986.335	741.976.233	1,21
TOTAL	404.761.449	411.909.921	-1,74	795.018.034	794.729.377	0,04
IMPUESTOS INDIRECTOS						
Transmisiones Patrimoniales	102.318.553	77.922.496	31,31	163.299.078	111.590.660	46,34
Actos Jurídicos Documentados	33.547.128	31.617.064	6,10	62.278.150	44.709.972	39,29
Impuesto Actividades de Juego No Presenciales	1.233	0	-	1.233	255.535	-99,52
Impuesto Valor Añadido	467.343.581	440.817.197	6,02	934.687.162	881.634.394	6,02
Impuestos Especiales de Fabricación	179.578.659	175.792.219	2,15	359.157.319	351.584.437	2,15
Impuesto s/ Determinados Medios de Transporte	9.333.830	0	-	9.333.830	3.607.667	158,72
Impuesto sobre Hidrocarburos. Tipo autonómico	37.629.412	0	-	37.629.412	38.398.701	-2,00
Impuestos Ecológicos	1.481.820	1.948.775	-23,96	1.859.944	1.992.733	-6,66
Impuestos Extinguidos	0	91	-100,00	0	91	-100,00
Canon de Mejora	5.788.862	65.500.795	-91,16	6.711.051	65.264.761	-89,72
TOTAL	837.023.077	793.598.637	5,47	1.574.957.179	1.499.038.951	5,06
TASAS Y OTROS INGRESOS DE DERECHO PÚBLICO						
Tasa Fiscal sobre el Juego	6.127.109	6.123.526	0,06	13.235.959	8.120.624	62,99
Tasas Consejerías y Agencias	3.400.273	3.280.239	3,66	4.590.051	3.935.744	16,62
TOTAL	9.527.382	9.403.765	1,31	17.826.010	12.056.368	47,86
TOTAL RECAUDACIÓN	1.251.311.907	1.214.912.324	3,00	2.387.801.222	2.305.824.696	3,56
	RECAUDACIÓN MENSUAL			RECAUDACIÓN ACUMULADA		
	FEBRERO			FEBRERO		
	2018	2017	% 18/17	2018	2017	% 18/17
OTROS INGRESOS DE DERECHO PÚBLICO						
Otros Ingresos de Derecho Público	27.121.519	42.455.507	-36,12	38.697.523	43.567.701	-11,18
TOTAL RECAUDACIÓN	1.278.433.426	1.257.367.831	1,68	2.426.498.746	2.349.392.397	3,28

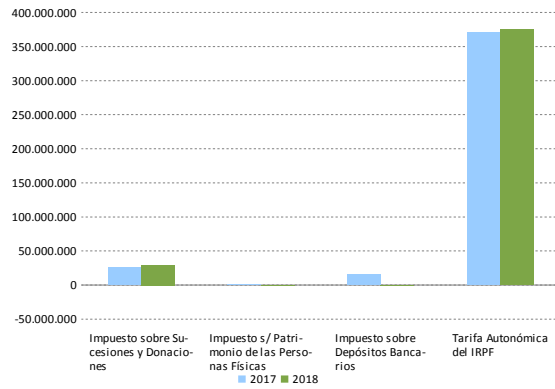
Cifras en euros

**Nota: incluidas las cantidades correspondientes a liquidaciones de ejercicios anteriores por las diferentes figuras tributarias cedidas gestionadas por el Estado

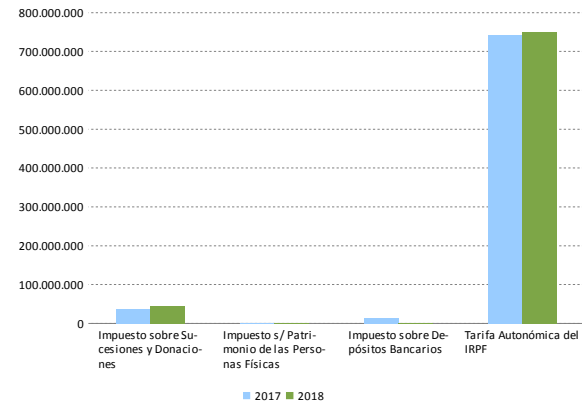
Recaudación Tributaria y liquidaciones años anteriores



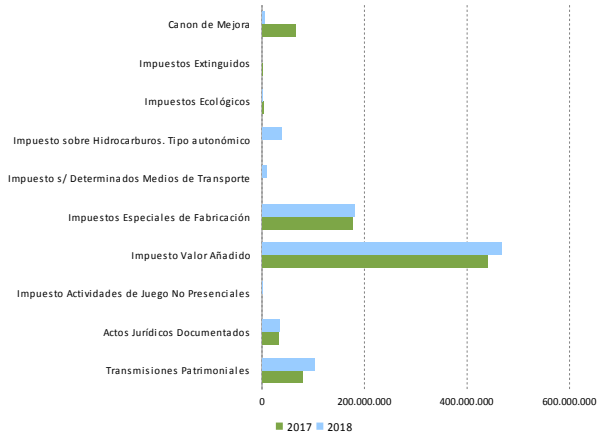
Impuestos Directos. Recaudación Mensual y liquidaciones años anteriores



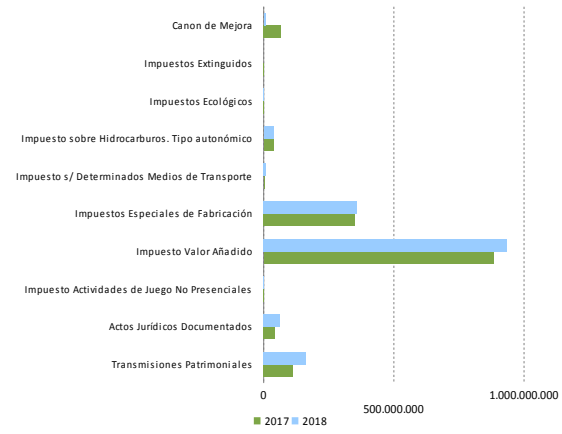
Impuestos Directos. Recaudación Acumulada y liquidaciones años anteriores



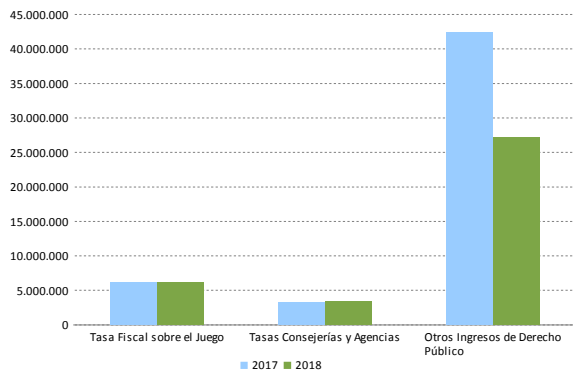
Impuestos Indirectos. Recaudación Mensual y liquidaciones años anteriores



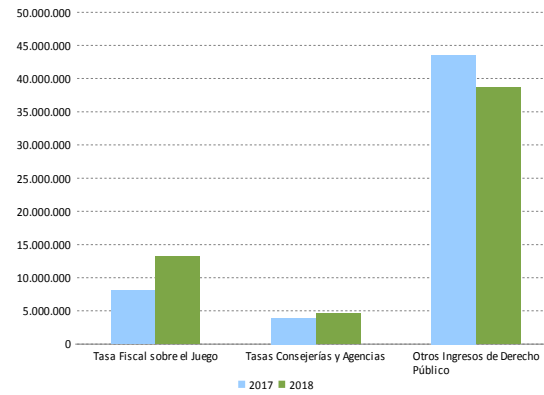
Impuestos Indirectos. Recaudación Acumulada y liquidaciones años anteriores



Tasas y otros Ingresos de Derecho Público. Recaudación Mensual y liquidaciones años anteriores



Tasas y otros Ingresos de Derecho Público. Recaudación Acumulada y liquidaciones años anteriores



1.3. Detalle de la recaudación por las diferentes figuras tributarias propias

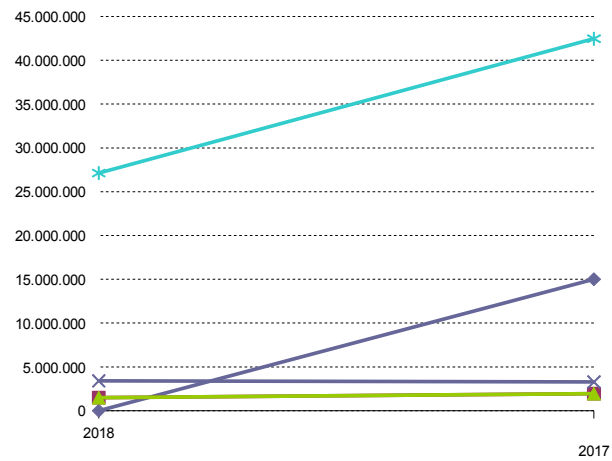
	RECAUDACIÓN MENSUAL			RECAUDACIÓN ACUMULADA		
	FEBRERO			FEBRERO		
	2018	2017	% 18/17	2018	2017	% 18/17
IMPUESTOS DIRECTOS						
Impuesto sobre Depósitos Bancarios (*)	1.597	15.002.297	-99,99	1.597	15.002.297	-99,99
TOTAL	1.597	15.002.297	-99,99	1.597	15.002.297	-99,99
IMPUESTOS INDIRECTOS						
Impuestos Ecológicos	1.481.820	1.948.775	-23,96	1.859.944	1.992.733	-6,66
Emisiones Gases a la Atmósfera	874.101	874.978	-0,10	1.148.970	874.978	31,31
Vertidos a Aguas Litorales	515.942	988.413	-47,80	607.774	1.028.763	-40,92
Depósitos Residuos Radioactivos	0	0	-	0	0	-
Depósitos Residuos Peligrosos	26.937	19.580	37,57	26.937	19.580	37,57
Bolsas de Plástico	64.839	65.804	-1,47	76.263	69.411	9,87
Canon de Mejora	5.788.862	65.500.795	-91,16	6.711.051	65.264.761	-89,72
TOTAL	7.270.681	67.449.571	-89,22	8.570.995	67.257.494	-87,26
TASAS						
Tasas Consejerías y Agencias	3.400.273	3.280.239	3,66	4.590.051	3.935.744	16,62
TOTAL RECAUDACIÓN	10.672.551	85.732.107	-87,55	13.162.644	86.195.535	-84,73
	RECAUDACIÓN MENSUAL			RECAUDACIÓN ACUMULADA		
	FEBRERO			FEBRERO		
	2018	2017	% 18/17	2018	2017	% 18/17
Otros Ingresos de Derecho Público	27.121.519	42.455.507	-36,12	38.697.523	43.567.701	-11,18
TOTAL RECAUDACIÓN	37.794.070	128.187.614	-70,52	51.860.167	129.763.236	-60,03

Cifras en euros

(*) A partir del Acuerdo de Compensación adoptado en Comisión Mixta de Asuntos Económicos y Fiscales del día 23 de diciembre de 2013, los ingresos anuales procedentes Impuesto sobre Depósitos de Clientes en Entidades de Crédito de Andalucía se registran como transferencia.

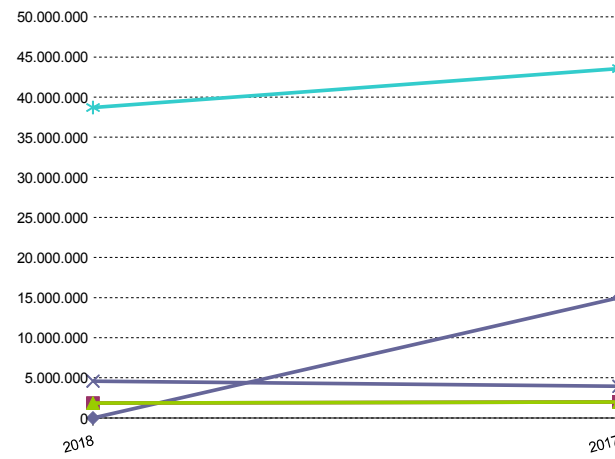
La recaudación registrada en capítulo I es la obtenida como resultado de las actuaciones de inspección respecto de los ejercicios fiscales 2012 y 2013.

Recaudación Mensual. Figuras Tributarias propias



- ◆ Impuesto sobre Depósitos Bancarios (*)
- Impuestos Ecológicos
- ▲ Impuestos Ecológicos
- ✕ Tasas Consejerías y Agencias
- ✱ Otros Ingresos de Derecho Público

Recaudación Acumulada. Figuras tributarias propias



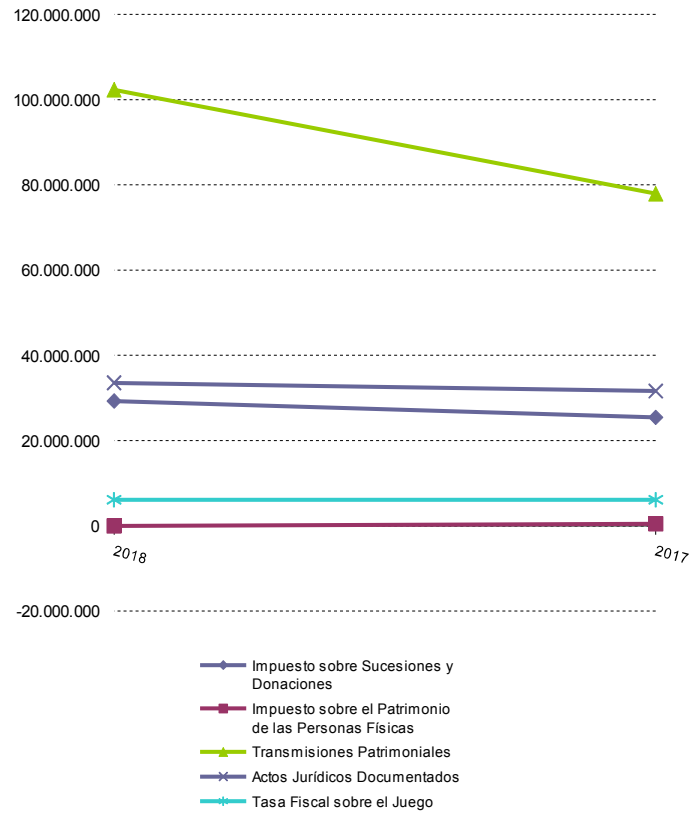
- ◆ Impuesto sobre Depósitos Bancarios (*)
- Impuestos Ecológicos
- ▲ Impuestos Ecológicos
- ✕ Tasas Consejerías y Agencias
- ✱ Otros Ingresos de Derecho Público

1.4. Detalle de la recaudación por las diferentes figuras tributarias cedidas de gestión propia

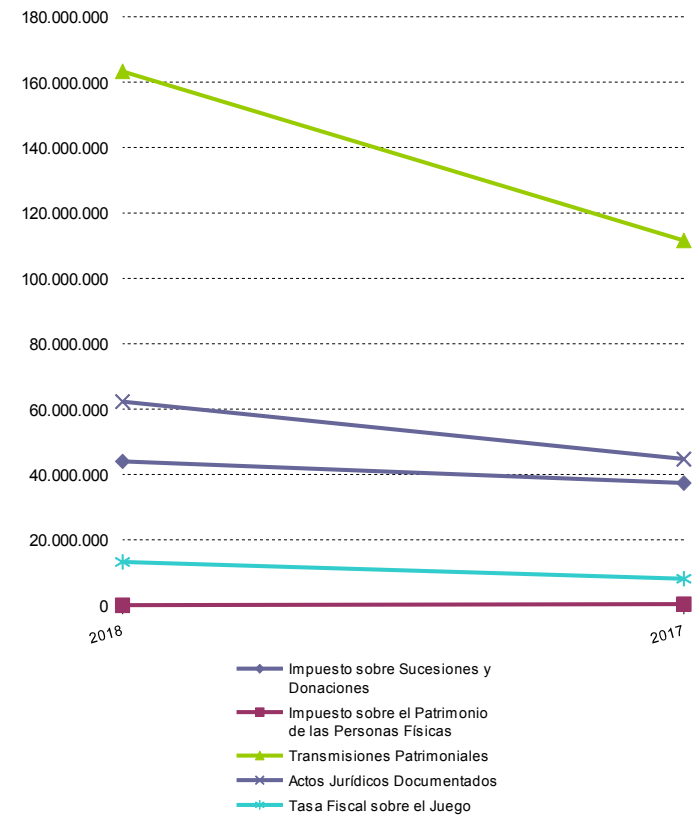
	RECAUDACIÓN MENSUAL			RECAUDACIÓN ACUMULADA		
	FEBRERO			FEBRERO		
	2018	2017	% 18/17	2018	2017	% 18/17
IMPUESTOS DIRECTOS						
Impuesto sobre Sucesiones y Donaciones	29.280.613	25.433.331	15,13	43.997.303	37.376.403	17,71
Impuesto sobre el Patrimonio de las Personas Físicas	-13.929	486.177	-102,86	32.799	374.444	-91,24
TOTAL	29.266.684	25.919.508	12,91	44.030.102	37.750.847	16,63
IMPUESTOS INDIRECTOS						
Transmisiones Patrimoniales	102.318.553	77.922.496	31,31	163.299.078	111.590.660	46,34
Actos Jurídicos Documentados	33.547.128	31.617.064	6,10	62.278.150	44.709.972	39,29
Impuestos Extinguidos	0	91	-100,00	0	91	-100,00
TOTAL	135.865.681	109.539.651	24,03	225.577.228	156.300.723	44,32
TASAS						
Tasa Fiscal sobre el Juego	6.127.109	6.123.526	0,06	13.235.959	8.120.624	62,99
TOTAL	6.127.109	6.123.526	0,06	13.235.959	8.120.624	62,99
TOTAL RECAUDACIÓN	171.259.474	141.582.685	20,96	282.843.289	202.172.194	39,90

Cifras en euros

Recaudación mensual. Figuras tributarias cedidas de gestión propia



Recaudación acumulada. Figuras tributarias cedidas de gestión propia



1.5. Detalle de los ingresos por las diferentes figuras tributarias cedidas gestionadas por el Estado sujetas a liquidación

1.5.1. Recaudación de las entregas a cuenta

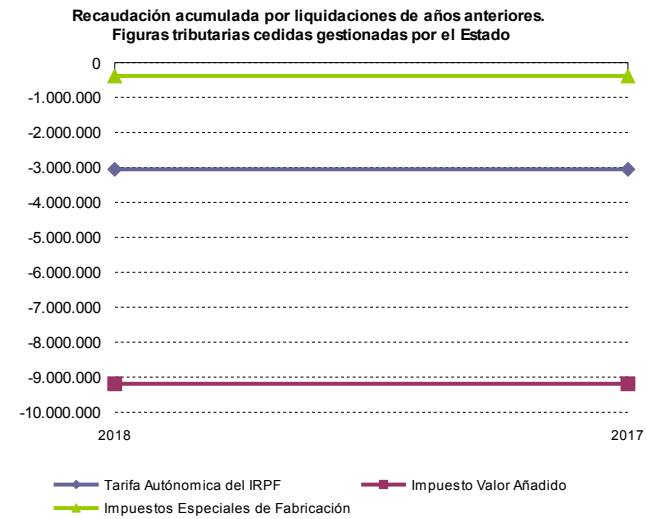
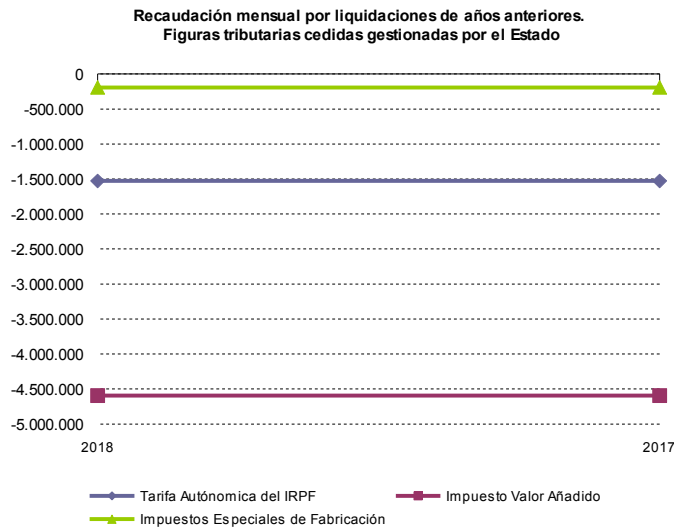
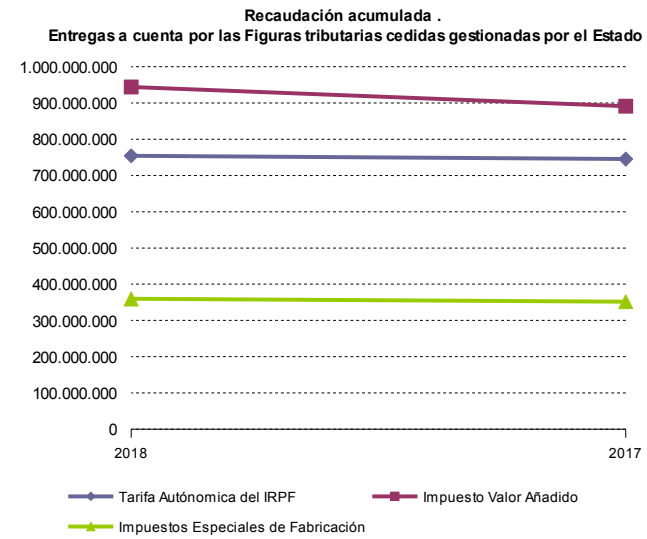
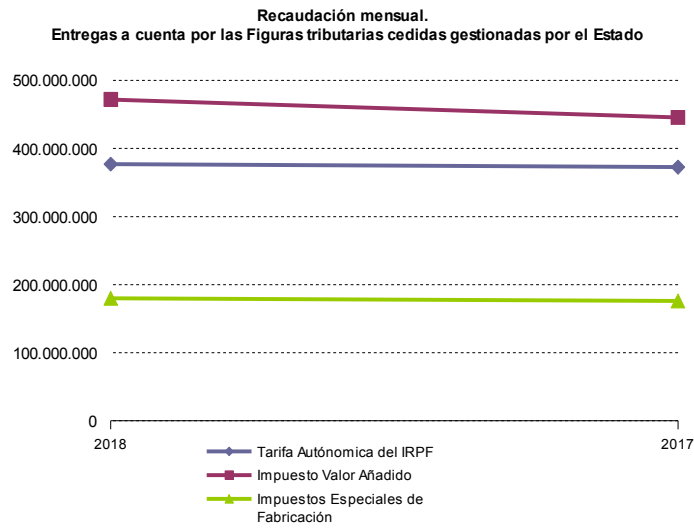
	RECAUDACIÓN MENSUAL			RECAUDACIÓN ACUMULADA		
	FEBRERO			FEBRERO		
	2018	2017	% 18/17	2018	2017	% 18/17
IMPUESTOS DIRECTOS						
Tarifa Autónoma del IRPF	377.021.102	372.516.051	1,21	754.042.203	745.032.102	1,21
TOTAL	377.021.102	372.516.051	1,21	754.042.203	745.032.102	1,21
IMPUESTOS INDIRECTOS						
Impuesto Valor Añadido	471.937.011	445.410.627	5,96	943.874.022	890.821.253	5,96
Impuestos Especiales de Fabricación	179.771.382	175.984.941	2,15	359.542.763	351.969.882	2,15
Impuesto s/ Alcohol	7.645.243	7.124.522	7,31	15.290.487	14.249.043	7,31
Impuesto s/ Productos Intermedios	184.589	156.026	18,31	369.178	312.052	18,31
Impuesto s/ Cerveza	2.861.988	2.902.968	-1,41	5.723.977	5.805.937	-1,41
Impuesto s/ Lab. Tabaco	55.987.424	53.802.662	4,06	111.974.848	107.605.323	4,06
Impuesto s/ Hidrocarburos. Tipos estatales	94.644.353	93.441.673	1,29	189.288.705	186.883.347	1,29
Impuesto s/ Electricidad	18.447.784	18.557.090	-0,59	36.895.568	37.114.180	-0,59
TOTAL	651.708.392	621.395.567	4,88	1.303.416.785	1.242.791.135	4,88
TOTAL RECAUDACIÓN	1.028.729.494	993.911.618	3,50	2.057.458.988	1.987.823.237	3,50

Cifras en euros

1.5.2. Recaudación por liquidaciones de años anteriores

	RECAUDACIÓN MENSUAL			RECAUDACIÓN ACUMULADA		
	FEBRERO			FEBRERO		
	2018	2017	% 18/17	2018	2017	% 18/17
IMPUESTOS DIRECTOS						
Tarifa Autónoma del IRPF	-1.527.934	-1.527.934	0,00	-3.055.868	-3.055.868	0,00
TOTAL	-1.527.934	-1.527.934	0,00	-3.055.868	-3.055.868	0,00
IMPUESTOS INDIRECTOS						
Impuesto Valor Añadido	-4.593.430	-4.593.430	0,00	-9.186.860	-9.186.860	0,00
Impuestos Especiales de Fabricación	-192.722	-192.722	0,00	-385.444	-385.444	0,00
Impuesto s/ Alcohol	-29.049	-29.049	0,00	-58.098	-58.098	0,00
Impuesto s/ Productos Intermedios	-379	-379	0,00	-758	-758	0,00
Impuesto s/ Cerveza	-3.294	-3.294	0,00	-6.588	-6.588	0,00
Impuesto s/ Lab. Tabaco	-42.745	-42.745	0,00	-85.489	-85.489	0,00
Impuesto s/ Hidrocarburos. Tipo autonómico	-115.458	-115.458	0,00	-230.915	-230.915	0,00
Impuesto s/ Electricidad	-1.798	-1.798	0,00	-3.597	-3.597	0,00
TOTAL	-4.786.152	-4.786.152	0,00	-9.572.304	-9.572.304	0,00
TOTAL RECAUDACIÓN	-6.314.086	-6.314.086	0,00	-12.628.172	-12.628.172	0,00

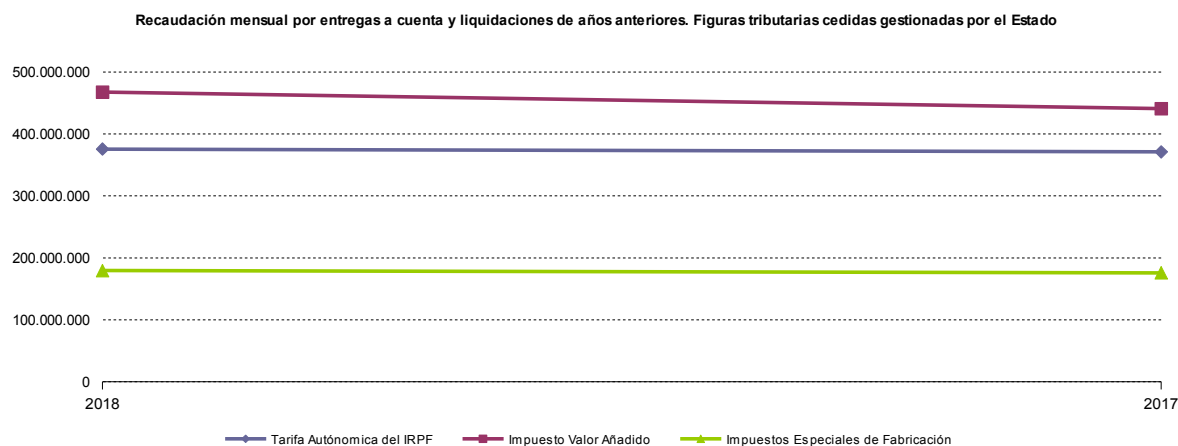
Cifras en euros



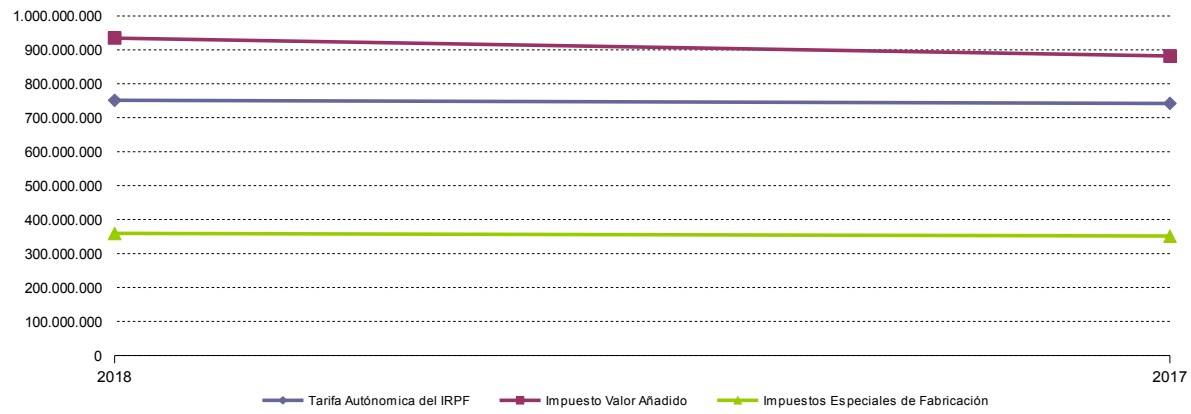
1.6. Detalle de la recaudación por las diferentes figuras tributarias cedidas gestionadas por el Estado. Entregas a cuenta del ejercicio corriente y Liquidaciones de años anteriores

	RECAUDACIÓN MENSUAL			RECAUDACIÓN ACUMULADA		
	FEBRERO			FEBRERO		
	2018	2017	% 18/17	2018	2017	% 18/17
IMPUESTOS DIRECTOS						
Tarifa Autónoma del IRPF	375.493.168	370.988.117	1,21	750.986.335	741.976.233	1,21
TOTAL	375.493.168	370.988.117	1,21	750.986.335	741.976.233	1,21
IMPUESTOS INDIRECTOS						
Impuesto Valor Añadido	467.343.581	440.817.197	6,02	934.687.162	881.634.394	6,02
Impuestos Especiales de Fabricación	179.578.659	175.792.219	2,15	359.157.319	351.584.437	2,15
Impuesto s/ Alcohol	7.616.194	7.095.473	7,34	15.232.389	14.190.945	7,34
Impuesto s/ Productos Intermedios	184.210	155.647	18,35	368.421	311.294	18,35
Impuesto s/ Cerveza	2.858.694	2.899.674	-1,41	5.717.389	5.799.349	-1,41
Impuesto s/ Lab. Tabaco	55.944.680	53.759.917	4,06	111.889.359	107.519.834	4,06
Impuesto s/ Hidrocarburos. Tipos estatales	94.528.895	93.326.216	1,29	189.057.790	186.652.432	1,29
Impuesto s/ Electricidad	18.445.986	18.555.292	-0,59	36.891.972	37.110.583	-0,59
TOTAL	646.922.240	616.609.415	4,92	1.293.844.481	1.233.218.831	4,92
TOTAL RECAUDACIÓN	1.022.415.408	987.597.532	3,53	2.044.830.816	1.975.195.064	3,53

Cifras en euros



Recaudación acumulada por entregas a cuenta y liquidaciones de años anteriores. Figuras tributarias cedidas gestionadas por el Estado

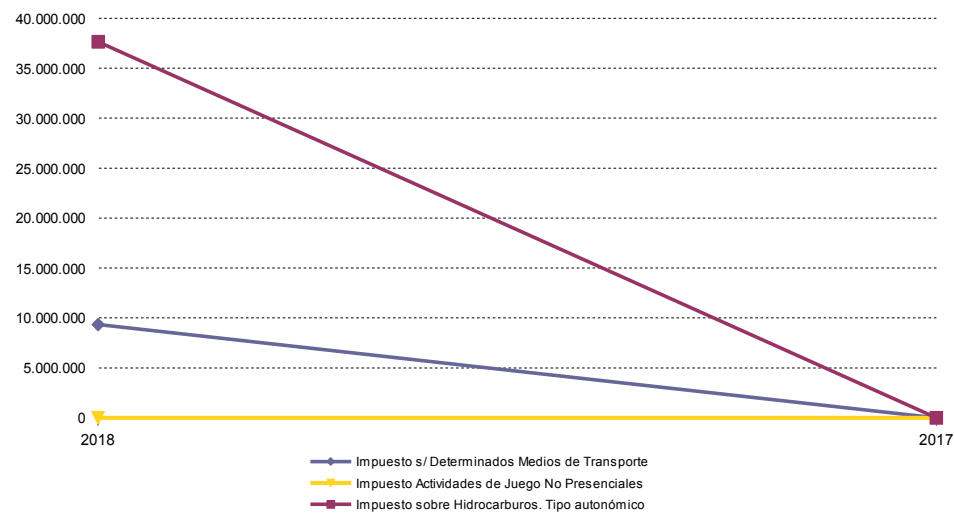


1.7. Detalle de la Recaudación de las diferentes figuras tributarias cedidas gestionadas por el Estado no sujetas a Liquidación

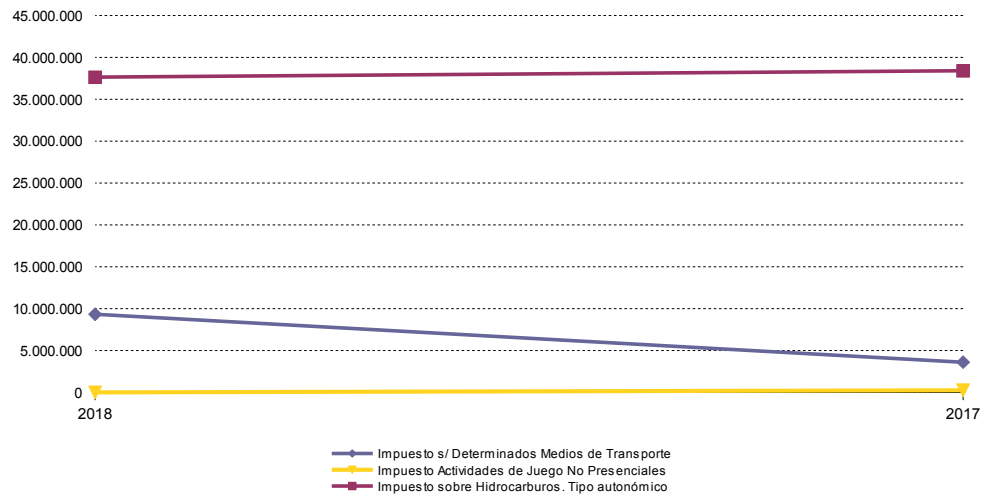
	RECAUDACIÓN MENSUAL			RECAUDACIÓN ACUMULADA		
	FEBRERO			FEBRERO		
	2018	2017	% 18/17	2018	2017	% 18/17
IMPUESTOS INDIRECTOS						
Impuesto Actividades de Juego No Presenciales	1.233	0	-	1.233	255.535	-99,52
Impuesto s/ Determinados Medios de Transporte	9.333.830	0	-	9.333.830	3.607.667	158,72
Impuesto sobre Hidrocarburos. Tipo autonómico	37.629.412	0	-	37.629.412	38.398.701	-2,00
TOTAL RECAUDACIÓN	46.964.474	0	-	46.964.474	42.261.903	11,13

Cifras en euros

Recaudación mensual de Figuras tributarias cedidas gestionadas por el Estado no sujetas a liquidación



Recaudación acumulada de Figuras tributarias cedidas gestionadas por el Estado no sujetas a liquidación



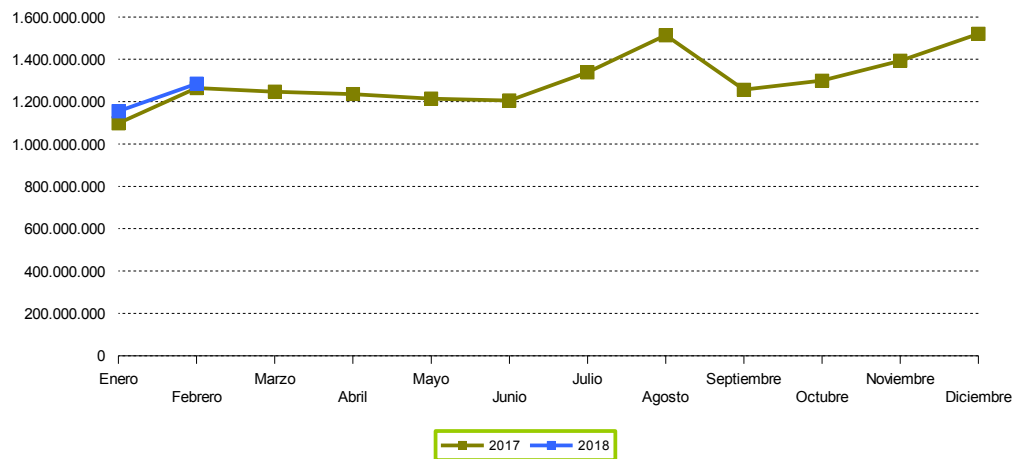
1.8. Recaudación mensual Homogénea* por capítulos. Serie temporal 2018-2017.

	IMPUESTOS DIRECTOS	IMPUESTOS INDIRECTOS	TASAS	OTROS INGRESOS DE DERECHO PÚBLICO	TOTAL MENSUAL	TOTAL MENSUAL ACUMULADO
2017						
Enero	384.347.390	710.226.466	2.652.603	1.112.194	1.098.338.653	1.098.338.653
Febrero	413.437.856	798.384.789	9.403.765	42.455.507	1.263.681.917	2.362.020.570
Marzo	411.403.292	777.648.845	16.663.312	41.403.026	1.247.118.475	3.609.139.045
Abril	403.049.069	767.249.999	26.842.285	38.657.244	1.235.798.597	4.844.937.642
Mayo	406.290.904	760.088.324	10.227.345	37.724.833	1.214.331.406	6.059.269.048
Junio	411.864.093	759.408.034	6.007.343	27.624.900	1.204.904.369	7.264.173.417
Julio	430.054.127	854.273.310	29.678.571	24.870.024	1.338.876.031	8.603.049.448
Agosto	515.892.928	926.786.956	13.668.923	57.133.130	1.513.481.937	10.116.531.385
Septiembre	419.750.506	816.594.148	10.004.624	10.087.272	1.256.436.550	11.372.967.935
Octubre	429.546.979	788.671.875	26.591.219	54.085.530	1.298.895.603	12.671.863.538
Noviembre	432.650.087	889.472.205	21.862.094	49.490.840	1.393.475.227	14.065.338.765
Diciembre	440.167.614	949.834.237	34.210.721	96.448.083	1.520.660.655	15.585.999.420
2018						
Enero	391.784.519	742.720.254	8.298.628	11.576.004	1.154.379.406	1.154.379.406
Febrero	406.289.383	841.809.229	9.527.382	27.121.519	1.284.747.513	2.439.126.918

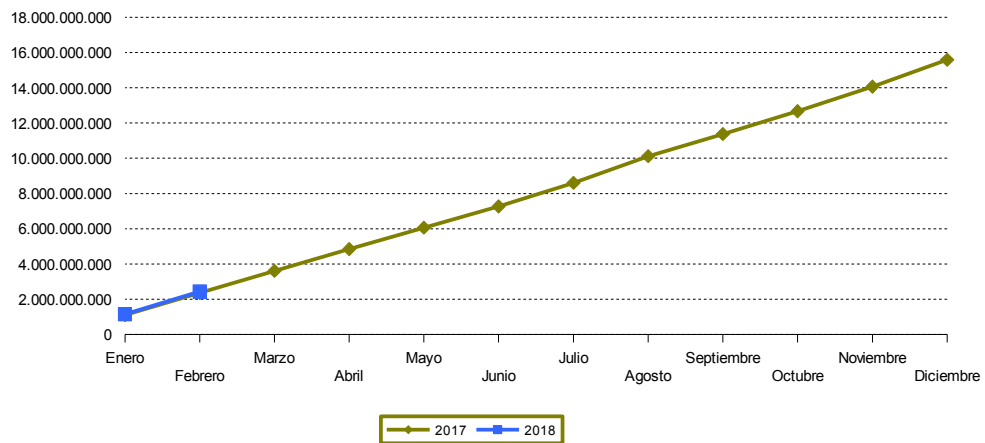
Cifras en euros

*Nota: sin considerar las cantidades correspondientes a liquidaciones de ejercicios anteriores por las diferentes figuras tributarias cedidas gestionadas por el Estado

Recaudación mensual



Recaudación mensual acumulada



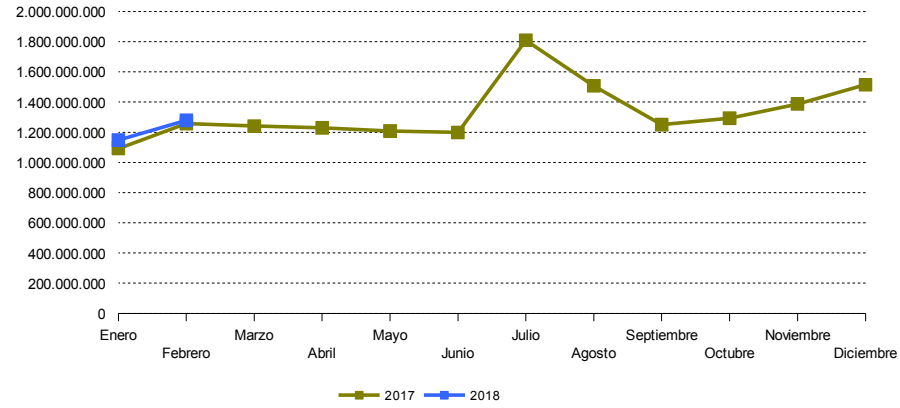
1.9. Recaudación mensual por capítulos. Serie temporal 2018-2017. **

	IMPUESTOS DIRECTOS	IMPUESTOS INDIRECTOS	TASAS	OTROS INGRESOS DE DERECHO PÚBLICO	TOTAL MENSUAL	TOTAL MENSUAL ACUMULADO
2017						
Enero	382.819.456	705.440.314	2.652.603	1.112.194	1.092.024.567	1.092.024.567
Febrero	411.909.921	793.598.637	9.403.765	42.455.507	1.257.367.831	2.349.392.397
Marzo	409.875.358	772.862.693	16.663.312	41.403.026	1.240.804.389	3.590.196.786
Abril	401.521.135	762.463.847	26.842.285	38.657.244	1.229.484.511	4.819.681.297
Mayo	404.762.970	755.302.172	10.227.345	37.724.833	1.208.017.320	6.027.698.617
Junio	410.336.159	754.621.881	6.007.343	27.624.900	1.198.590.283	7.226.288.900
Julio	831.209.947	923.439.969	29.678.571	24.870.024	1.809.198.511	9.035.487.411
Agosto	514.364.994	922.000.804	13.668.923	57.133.130	1.507.167.851	10.542.655.262
Septiembre	418.222.571	811.807.996	10.004.624	10.087.272	1.250.122.464	11.792.777.725
Octubre	428.019.045	783.885.723	26.591.219	54.085.530	1.292.581.517	13.085.359.242
Noviembre	431.122.153	884.686.053	21.862.094	49.490.840	1.387.161.140	14.472.520.383
Diciembre	438.639.680	945.048.085	34.210.721	96.448.083	1.514.346.569	15.986.866.952
2018						
Enero	390.256.585	737.934.102	8.298.628	11.576.004	1.148.065.319	1.148.065.319
Febrero	404.761.449	837.023.077	9.527.382	27.121.519	1.278.433.426	2.426.498.746

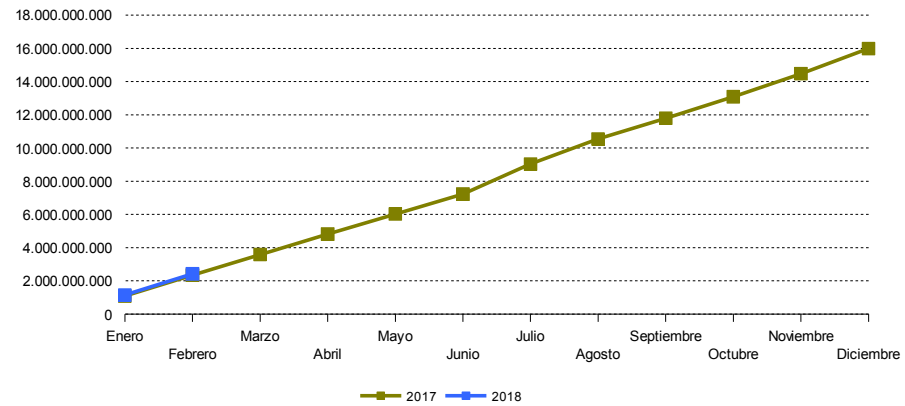
Cifras en euros

**Nota: incluidas las cantidades correspondientes a liquidaciones de ejercicios anteriores por las diferentes figuras tributarias cedidas gestionadas por el Estado

Recaudación mensual y Liquidación de años anteriores



Recaudación mensual acumulada y Liquidación de años anteriores



2. Recaudación Provincial de los Tributos gestionados por la Junta de Andalucía y sus Agencias Administrativas. Desglose por Conceptos

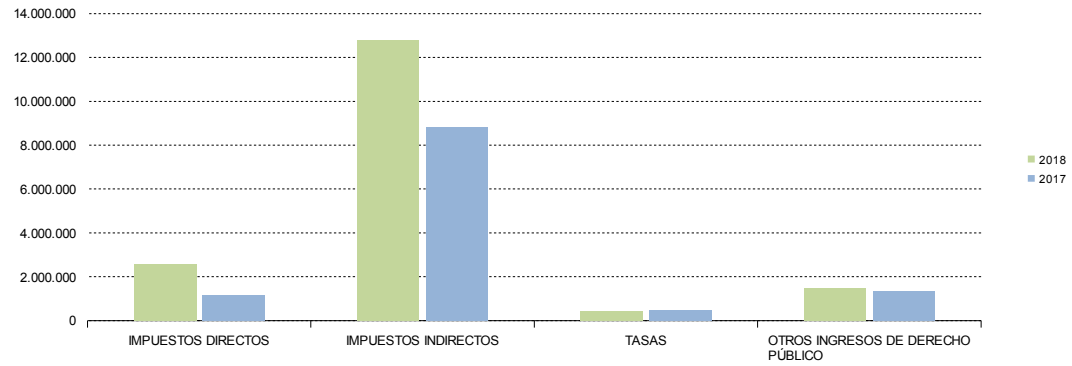
2.1. Almería. Recaudación mensual 2018-2017

	RECAUDACIÓN MENSUAL			RECAUDACIÓN ACUMULADA		
	FEBRERO			FEBRERO		
	2018	2017	% 18/17	2018	2017	% 18/17
IMPUESTOS DIRECTOS						
Impuesto sobre Sucesiones y Donaciones	2.539.132	1.113.278	128,08	2.945.520	1.805.854	63,11
Impuesto sobre el Patrimonio de las Personas Físicas	9.493	57.267	-83,42	12.746	57.267	-77,74
Impuesto sobre Depósitos Bancarios	0	0	-	0	0	-
TOTAL	2.548.624	1.170.545	117,73	2.958.265	1.863.122	58,78
IMPUESTOS INDIRECTOS						
Transmisiones Patrimoniales	8.526.092	6.249.183	36,44	13.711.753	8.757.945	56,56
Actos Jurídicos Documentados	3.800.672	2.153.739	76,47	5.367.117	3.360.065	59,73
Impuesto Actividades de Juego No Presenciales	0	0	-	0	0	-
Impuestos Ecológicos	450.090	415.103	8,43	478.200	434.650	10,02
Impuestos Extinguidos	0	0	-	0	0	-
Canon de Mejora	0	0	-	0	0	-
TOTAL	12.776.854	8.818.025	44,89	19.557.070	12.552.659	55,80
TASAS						
Tasa Fiscal sobre el Juego	153.288	269.470	-43,12	1.593.273	288.186	452,86
Tasas Consejerías y Agencias	297.416	227.525	30,72	404.368	271.313	49,04
TOTAL	450.703	496.995	-9,31	1.997.641	559.499	257,04
TOTAL RECAUDACIÓN	15.776.182	10.485.566	50,46	24.512.976	14.975.280	63,69

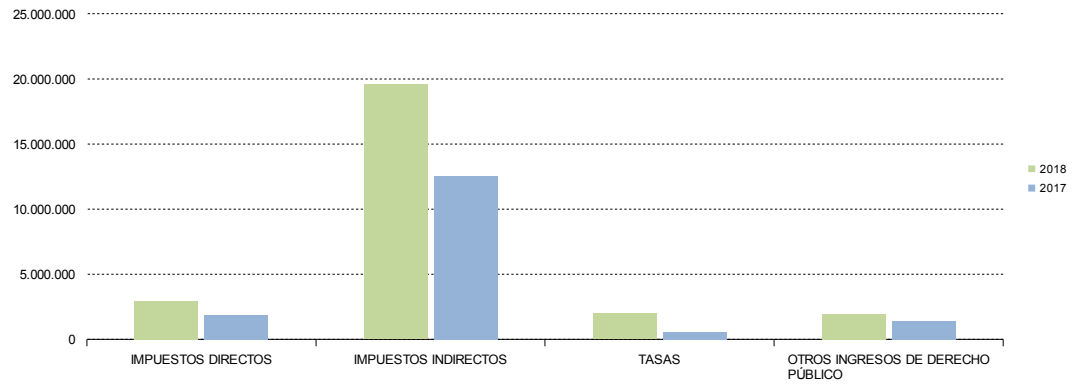
	RECAUDACIÓN MENSUAL			RECAUDACIÓN ACUMULADA		
	FEBRERO			FEBRERO		
	2018	2017	% 18/17	2018	2017	% 18/17
OTROS INGRESOS DE DERECHO PÚBLICO						
Otros Ingresos de Derecho Público	1.453.395	1.354.893	7,27	1.937.661	1.428.161	35,68
TOTAL RECAUDACIÓN	17.229.576	11.840.459	45,51	26.450.636	16.403.441	61,25

Cifras en euros

Almería. Recaudación mensual por conceptos



Almería. Recaudación acumulada por conceptos



2.2.Cádiz

2.2. Cádiz. Recaudación mensual 2018-2017

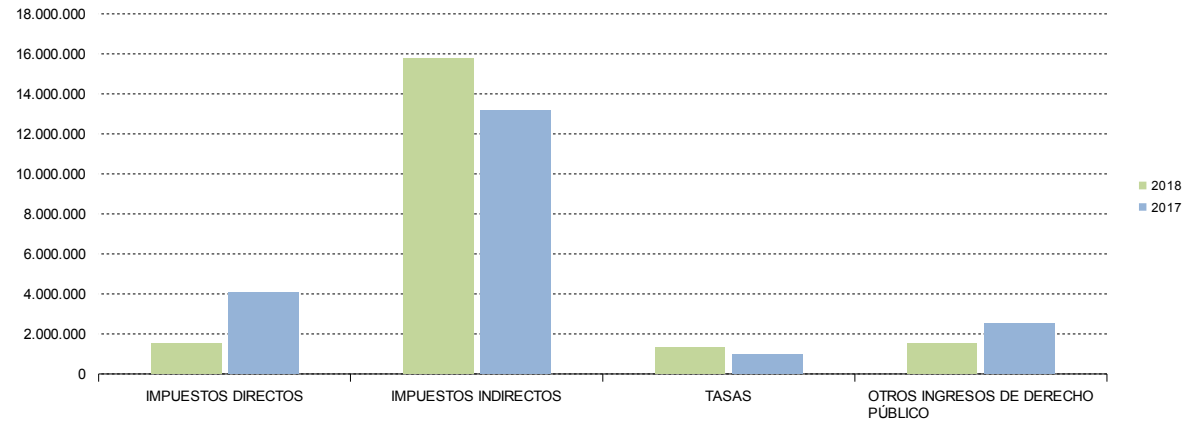
	RECAUDACIÓN MENSUAL			RECAUDACIÓN ACUMULADA		
	FEBRERO			FEBRERO		
	2018	2017	% 18/17	2018	2017	% 18/17
IMPUESTOS DIRECTOS						
Impuesto sobre Sucesiones y Donaciones	1.733.397	3.946.502	-56,08	2.979.300	4.811.948	-38,09
Impuesto sobre el Patrimonio de las Personas Físicas	-214.291	113.000	-289,64	-211.163	49.678	-525,06
Impuesto sobre Depósitos Bancarios	0	0	-	0	0	-
TOTAL	1.519.105	4.059.501	-62,58	2.768.137	4.861.626	-43,06
IMPUESTOS INDIRECTOS						
Transmisiones Patrimoniales	12.130.156	9.224.463	31,50	19.658.589	12.201.114	61,12
Actos Jurídicos Documentados	3.244.671	3.330.176	-2,57	5.886.031	4.425.561	33,00
Impuesto Actividades de Juego No Presenciales	0	0	-	0	0	-
Impuestos Ecológicos	397.040	613.601	-35,29	535.426	631.164	-15,17
Impuestos Extinguidos	0	0	-	0	0	-
Canon de Mejora	0	0	-	0	0	-
TOTAL	15.771.867	13.168.240	19,77	26.080.046	17.257.839	51,12
TASAS						
Tasa Fiscal sobre el Juego	1.095.891	741.761	47,74	1.650.232	796.001	107,32
Tasas Consejerías y Agencias	240.312	234.282	2,57	372.532	263.741	41,25
TOTAL	1.336.203	976.044	36,90	2.022.763	1.059.741	90,87
TOTAL RECAUDACIÓN	18.627.176	18.203.785	2,33	30.870.947	23.179.206	33,18

	RECAUDACIÓN MENSUAL			RECAUDACIÓN ACUMULADA		
	FEBRERO			FEBRERO		
	2018	2017	% 18/17	2018	2017	% 18/17
OTROS INGRESOS DE DERECHO PÚBLICO						
Otros Ingresos de Derecho Público	1.501.496	2.538.773	-40,86	2.970.612	2.684.954	10,64
TOTAL RECAUDACIÓN	20.128.672	20.742.558	-2,96	33.841.558	25.864.160	30,84

Cifras en euros

2.2.Cádiz

Cádiz. Recaudación mensual por conceptos



Cádiz. Recaudación acumulada por conceptos



2.3.Córdoba

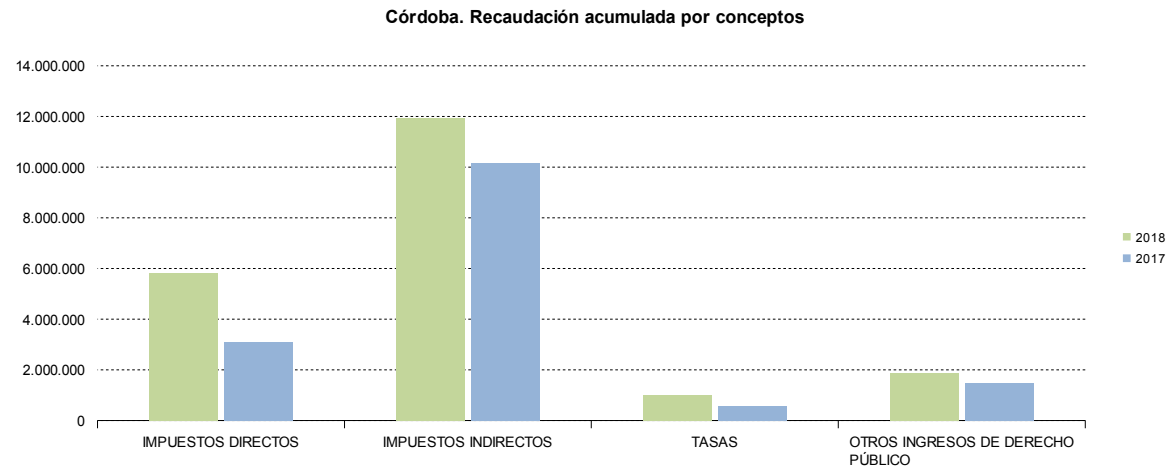
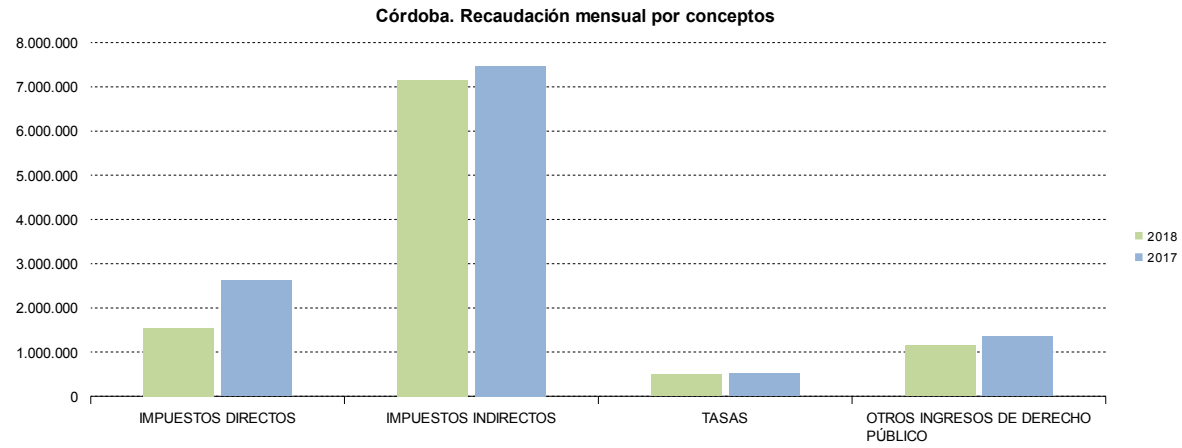
2.3. Córdoba. Recaudación mensual 2018-2017

	RECAUDACIÓN MENSUAL			RECAUDACIÓN ACUMULADA		
	FEBRERO			FEBRERO		
	2018	2017	% 18/17	2018	2017	% 18/17
IMPUESTOS DIRECTOS						
Impuesto sobre Sucesiones y Donaciones	1.527.148	2.555.506	-40,24	5.801.273	3.070.678	88,92
Impuesto sobre el Patrimonio de las Personas Físicas	15.465	65.075	-76,24	15.566	25.762	-39,58
Impuesto sobre Depósitos Bancarios	0	0	-	0	0	-
TOTAL	1.542.613	2.620.581	-41,13	5.816.838	3.096.440	87,86
IMPUESTOS INDIRECTOS						
Transmisiones Patrimoniales	5.322.842	5.159.573	3,16	8.595.728	6.834.368	25,77
Actos Jurídicos Documentados	1.761.624	2.247.961	-21,63	3.214.514	3.271.158	-1,73
Impuesto Actividades de Juego No Presenciales	0	0	-	0	0	-
Impuestos Ecológicos	73.830	63.993	15,37	131.662	64.410	104,41
Impuestos Extinguidos	0	0	-	0	0	-
Canon de Mejora	0	0	-	0	0	-
TOTAL	7.158.296	7.471.527	-4,19	11.941.904	10.169.936	17,42
TASAS						
Tasa Fiscal sobre el Juego	197.665	224.708	-12,03	559.850	231.724	141,60
Tasas Consejerías y Agencias	295.132	295.022	0,04	444.327	340.379	30,54
TOTAL	492.796	519.730	-5,18	1.004.177	572.103	75,52
TOTAL RECAUDACIÓN	9.193.705	10.611.838	-13,36	18.762.920	13.838.479	35,59

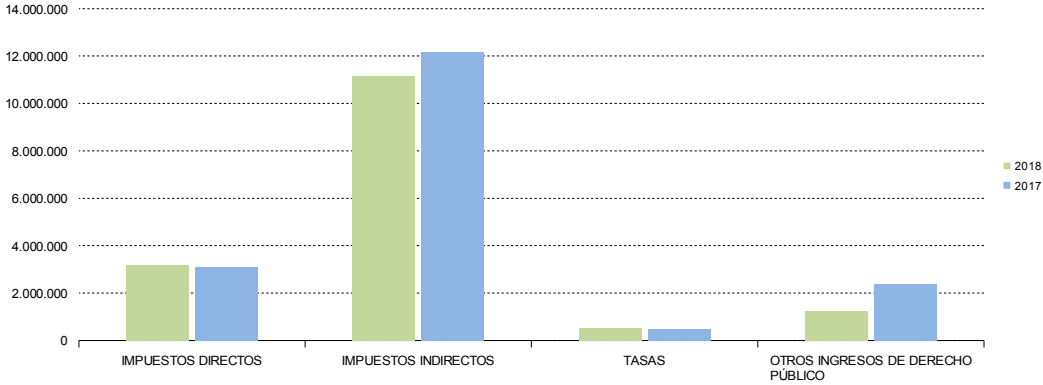
	RECAUDACIÓN MENSUAL			RECAUDACIÓN ACUMULADA		
	FEBRERO			FEBRERO		
	2017	2016	% 17/16	2017	2016	% 17/16
OTROS INGRESOS DE DERECHO PÚBLICO						
Otros Ingresos de Derecho Público	1.147.756	1.351.367	-15,07	1.873.017	1.466.652	27,71
TOTAL RECAUDACIÓN	10.341.461	11.963.204	-13,56	20.635.937	15.305.131	34,83

Cifras en euros

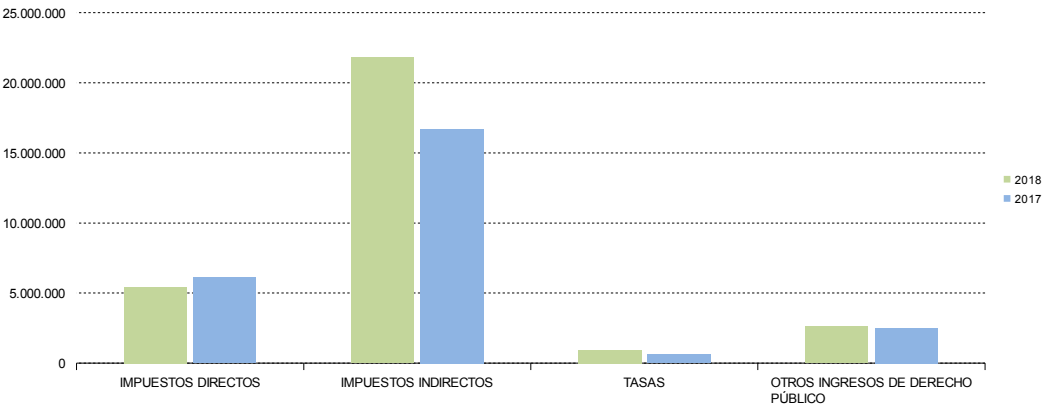
2.3.Córdoba



Granada. Recaudación mensual por conceptos



Granada. Recaudación acumulada por conceptos



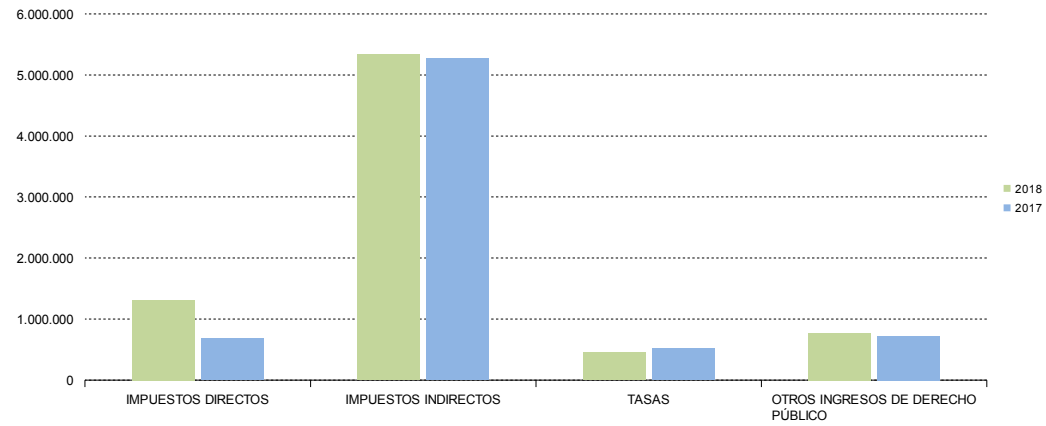
2.5. Huelva. Recaudación mensual 2018-2017

	RECAUDACIÓN MENSUAL			RECAUDACIÓN ACUMULADA		
	FEBRERO			FEBRERO		
	2018	2017	% 18/17	2018	2017	% 18/17
IMPUESTOS DIRECTOS						
Impuesto sobre Sucesiones y Donaciones	1.310.719	676.836	93,65	1.666.965	657.734	153,44
Impuesto sobre el Patrimonio de las Personas Físicas	635	869	-26,94	1.782	869	105,16
Impuesto sobre Depósitos Bancarios	0	0	-	0	0	-
TOTAL	1.311.354	677.704	93,50	1.668.748	658.603	153,38
IMPUESTOS INDIRECTOS						
Transmisiones Patrimoniales	3.578.977	3.187.410	12,28	5.955.491	4.617.133	28,99
Actos Jurídicos Documentados	1.627.166	1.725.296	-5,69	2.927.068	2.230.747	31,21
Impuesto Actividades de Juego No Presenciales	0	0	-	0	0	-
Impuestos Ecológicos	131.270	354.790	-63,00	154.735	359.178	-56,92
Impuestos Extinguidos	0	0	-	0	0	-
Canon de Mejora	0	0	-	0	0	-
TOTAL	5.337.413	5.267.495	1,33	9.037.295	7.207.058	25,40
TASAS						
Tasa Fiscal sobre el Juego	264.417	327.493	-19,26	502.030	375.315	33,76
Tasas Consejerías y Agencias	184.077	186.237	-1,16	290.484	203.413	42,80
TOTAL	448.494	513.730	-12,70	792.514	578.728	36,94
TOTAL RECAUDACIÓN	7.097.260	6.458.929	9,88	11.498.557	8.444.389	36,17

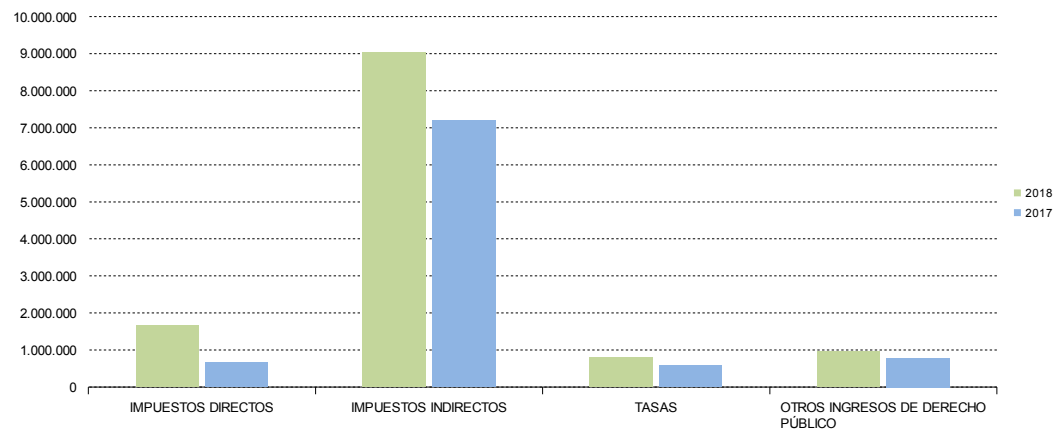
	RECAUDACIÓN MENSUAL			RECAUDACIÓN ACUMULADA		
	FEBRERO			FEBRERO		
	2018	2017	% 18/17	2018	2017	% 18/17
OTROS INGRESOS DE DERECHO PÚBLICO						
Otros Ingresos de Derecho Público	775.596	726.751	6,72	954.173	784.362	21,65
TOTAL RECAUDACIÓN	7.872.856	7.185.681	9,56	12.452.730	9.228.751	34,93

Cifras en euros

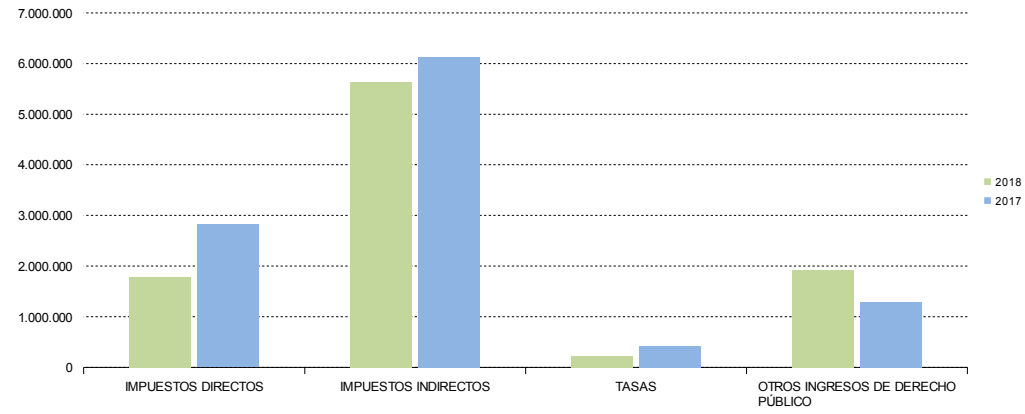
Huelva. Recaudación mensual por conceptos



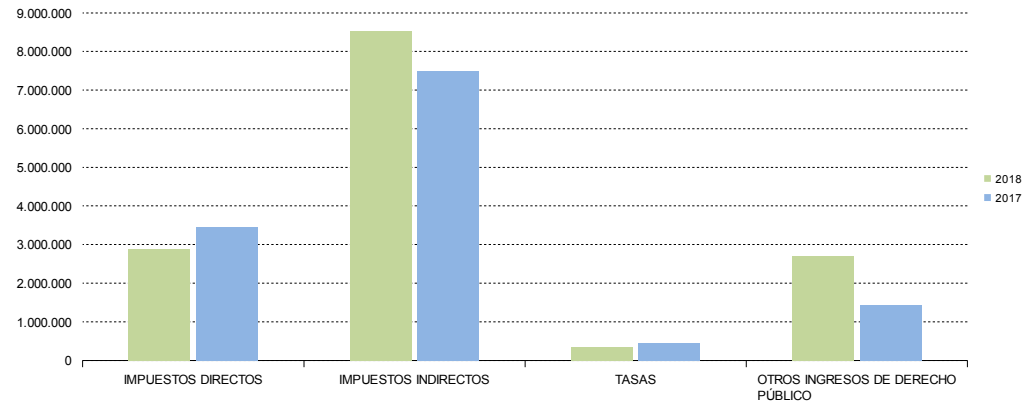
Huelva. Recaudación acumulada por conceptos



Jaén. Recaudación mensual por conceptos



Jaén. Recaudación acumulada por conceptos



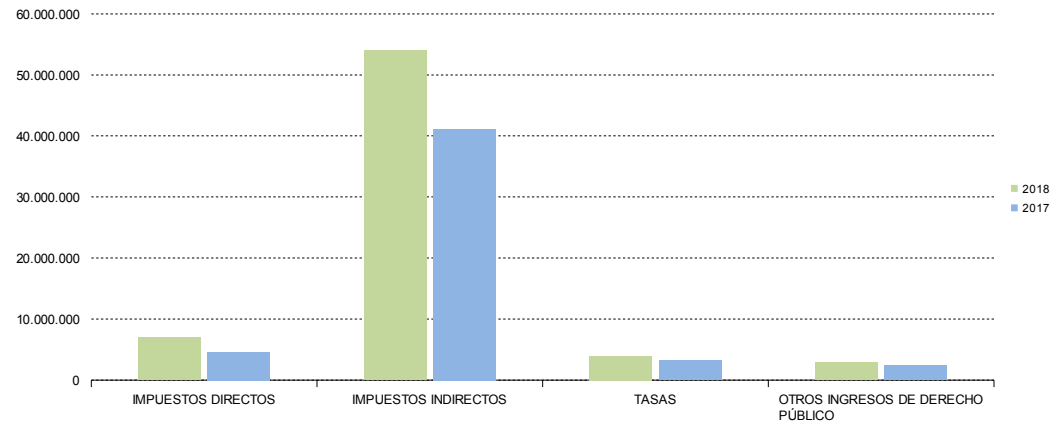
2.7. Málaga. Recaudación mensual 2018-2017

	RECAUDACIÓN MENSUAL			RECAUDACIÓN ACUMULADA		
	FEBRERO			FEBRERO		
	2018	2017	% 18/17	2018	2017	% 18/17
IMPUESTOS DIRECTOS						
Impuesto sobre Sucesiones y Donaciones	6.883.746	4.481.977	53,59	9.144.196	8.709.709	4,99
Impuesto sobre el Patrimonio de las Personas Físicas	147.333	61.618	139,11	159.362	61.066	160,97
Impuesto sobre Depósitos Bancarios	0	0	-	0	0	-
TOTAL	7.031.079	4.543.595	54,75	9.303.558	8.770.775	6,07
IMPUESTOS INDIRECTOS						
Transmisiones Patrimoniales	41.613.201	32.300.693	28,83	66.364.360	47.395.615	40,02
Actos Jurídicos Documentados	12.352.203	8.788.317	40,55	22.770.060	13.451.164	69,28
Impuesto Actividades de Juego No Presenciales	0	0	-	0	0	-
Impuestos Ecológicos	59.890	61.948	-3,32	92.427	63.019	46,67
Impuestos Extinguidos	0	0	-	0	0	-
Canon de Mejora	0	0	-	0	0	-
TOTAL	54.025.293	41.150.958	31,29	89.226.847	60.909.798	46,49
TASAS						
Tasa Fiscal sobre el Juego	3.426.765	2.776.947	23,40	5.363.235	4.233.161	26,70
Tasas Consejerías y Agencias	495.072	435.204	13,76	612.447	479.945	27,61
TOTAL	3.921.837	3.212.151	22,09	5.975.681	4.713.106	26,79
TOTAL RECAUDACIÓN	64.978.209	48.906.704	32,86	104.506.086	74.393.679	40,48

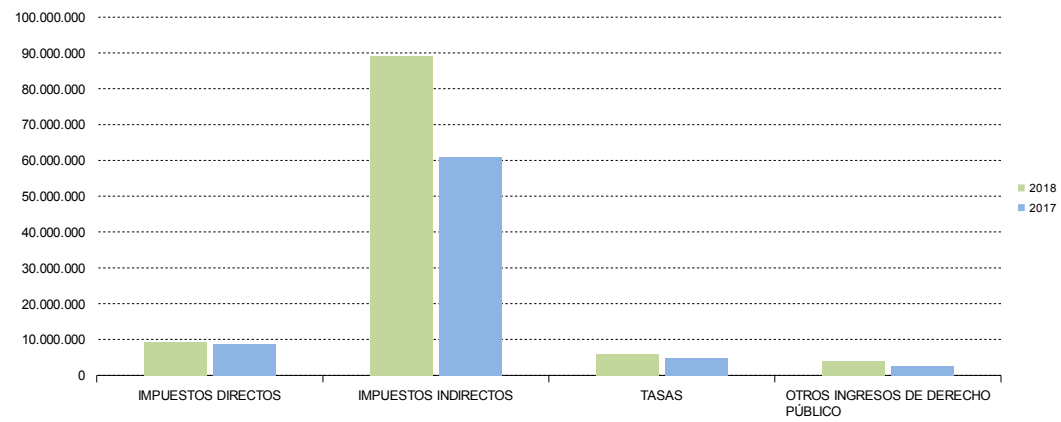
	RECAUDACIÓN MENSUAL			RECAUDACIÓN ACUMULADA		
	FEBRERO			FEBRERO		
	2018	2017	% 18/17	2018	2017	% 18/17
OTROS INGRESOS DE DERECHO PÚBLICO						
Otros Ingresos de Derecho Público	2.861.203	2.431.355	17,68	3.991.031	2.579.144	54,74
TOTAL RECAUDACIÓN	67.839.411	51.338.059	32,14	108.497.117	76.972.823	40,96

Cifras en euros

Málaga. Recaudación mensual por conceptos



Málaga. Recaudación acumulada por conceptos



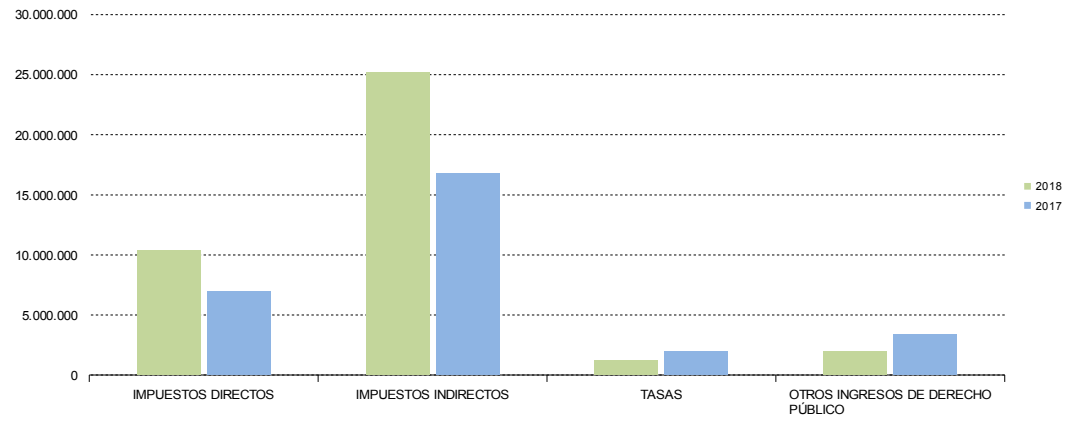
2.8. Sevilla. Recaudación mensual 2018-2017

	RECAUDACIÓN MENSUAL			RECAUDACIÓN ACUMULADA		
	FEBRERO			FEBRERO		
	2018	2017	% 18/17	2018	2017	% 18/17
IMPUESTOS DIRECTOS						
Impuesto sobre Sucesiones y Donaciones	10.296.461	6.813.044	51,13	13.171.608	8.853.186	48,78
Impuesto sobre el Patrimonio de las Personas Físicas	25.007	123.580	-79,76	35.888	116.017	-69,07
Impuesto sobre Depósitos Bancarios	0	0	-	0	0	-
TOTAL	10.321.468	6.936.624	48,80	13.207.496	8.969.204	47,25
IMPUESTOS INDIRECTOS						
Transmisiones Patrimoniales	18.496.265	9.963.995	85,63	27.923.070	15.491.940	80,24
Actos Jurídicos Documentados	6.423.669	6.548.431	-1,91	12.471.554	9.683.832	28,79
Impuesto Actividades de Juego No Presenciales	0	0	-	0	0	-
Impuestos Ecológicos	290.161	298.235	-2,71	301.007	298.497	0,84
Impuestos Extinguidos	0	91	-100,00	0	91	-100,00
Canon de Mejora	0	0	-	0	0	-
TOTAL	25.210.096	16.810.752	49,96	40.695.631	25.474.360	59,75
TASAS						
Tasa Fiscal sobre el Juego	774.846	1.539.958	-49,68	3.062.378	1.951.850	56,90
Tasas Consejerías y Agencias	434.148	407.619	6,51	612.396	496.265	23,40
TOTAL	1.208.994	1.947.577	-37,92	3.674.774	2.448.115	50,11
TOTAL RECAUDACIÓN	36.740.557	25.694.953	42,99	57.577.901	36.891.678	56,07

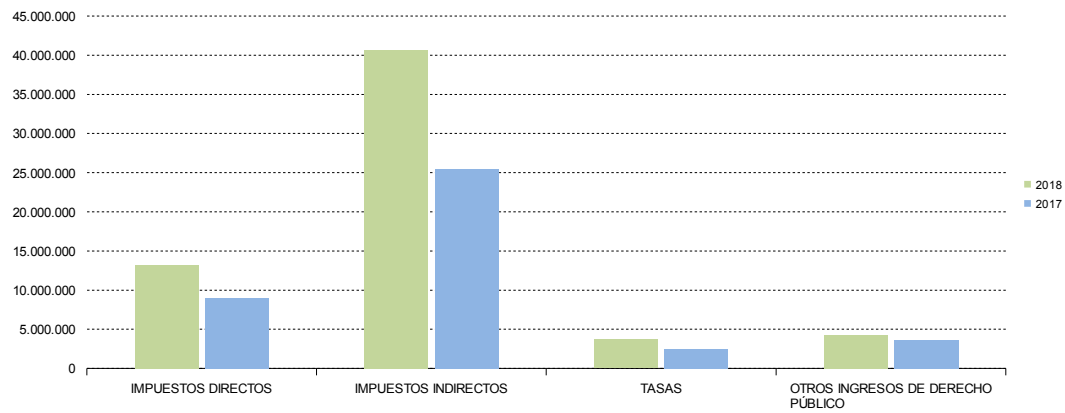
	RECAUDACIÓN MENSUAL			RECAUDACIÓN ACUMULADA		
	FEBRERO			FEBRERO		
	2018	2017	% 18/17	2018	2017	% 18/17
OTROS INGRESOS DE DERECHO PÚBLICO						
Otros Ingresos de Derecho Público	1.968.325	3.404.231	-42,18	4.205.210	3.609.953	16,49
TOTAL RECAUDACIÓN	38.708.882	29.099.183	33,02	61.783.111	40.501.632	52,54

Cifras en euros

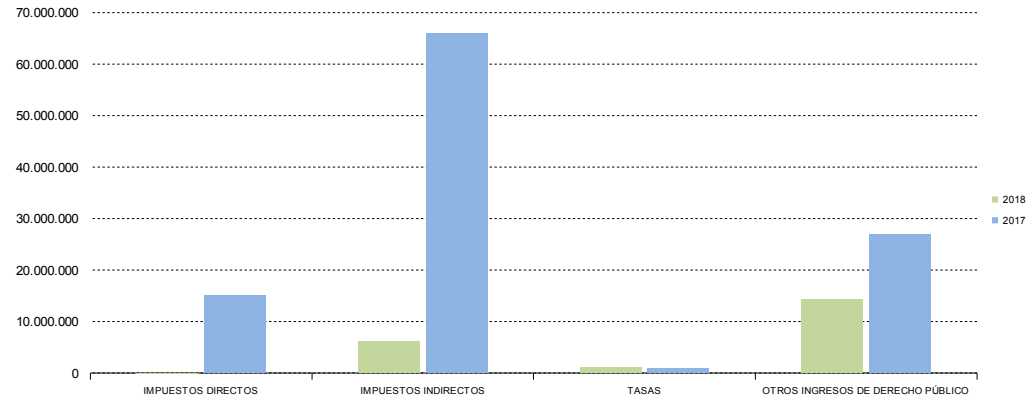
Sevilla. Recaudación mensual por conceptos



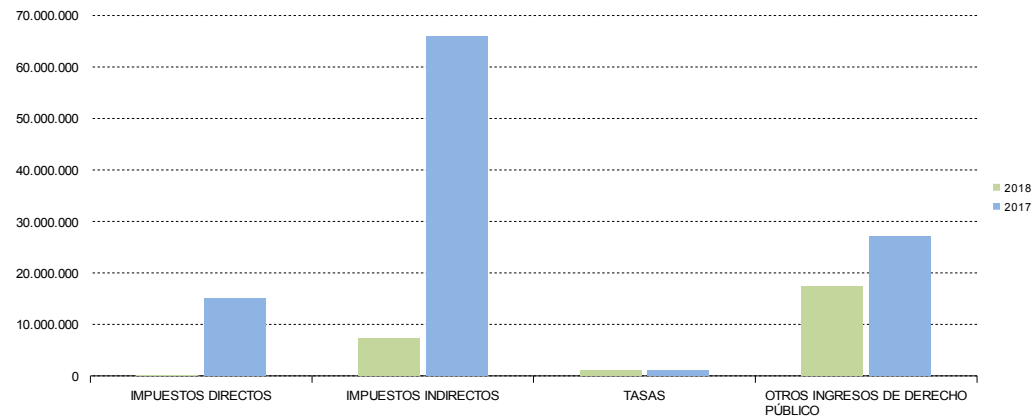
Sevilla. Recaudación acumulada por conceptos



Servicios Centrales. Recaudación mensual por conceptos



Servicios Centrales. Recaudación acumulada por conceptos



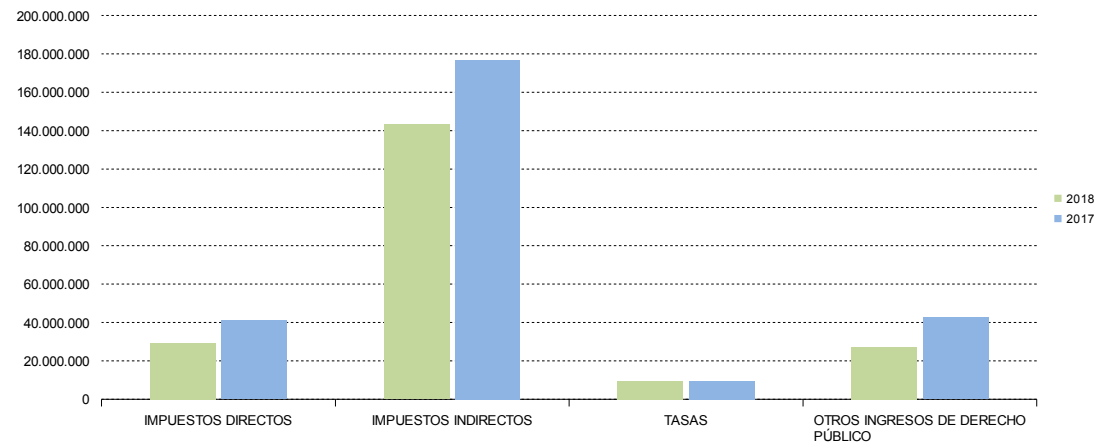
2.10. Recaudación total de los Tributos gestionados por la Junta de Andalucía, Agencias Administrativas y Agencias de Régimen Especial. Desglose por Conceptos

	RECAUDACIÓN MENSUAL			RECAUDACIÓN ACUMULADA		
	FEBRERO			FEBRERO		
	2018	2017	% 18/17	2018	2017	% 18/17
IMPUESTOS DIRECTOS						
Impuesto sobre Sucesiones y Donaciones	29.280.613	25.433.331	15,13	43.997.303	37.376.403	17,71
Impuesto sobre el Patrimonio de las Personas Físicas	-13.929	486.177	-102,86	32.799	374.444	-91,24
Impuesto sobre Depósitos Bancarios	1.597	15.002.297	-99,99	1.597	15.002.297	-99,99
TOTAL	29.268.281	40.921.805	-28,48	44.031.699	52.753.144	-16,53
IMPUESTOS INDIRECTOS						
Transmisiones Patrimoniales	102.318.553	77.922.496	31,31	163.299.078	111.590.660	46,34
Actos Jurídicos Documentados	33.547.128	31.617.064	6,10	62.278.150	44.709.972	39,29
Impuesto Actividades de Juego No Presenciales	1.233	0	-	1.233	255.535	-99,52
Impuestos Ecológicos	1.481.820	1.948.775	-23,96	1.859.944	1.992.733	-6,66
Impuestos Extinguidos	0	91	-100,00	0	91	-100,00
Canon de Mejora	5.788.862	65.500.795	-91,16	6.711.051	65.264.761	-89,72
TOTAL	143.137.595	176.989.222	-19,13	234.149.456	223.813.752	4,62
TASAS						
Tasa Fiscal sobre el Juego	6.127.109	6.123.526	0,06	13.235.959	8.120.624	62,99
Tasas Consejerías y Agencias	3.400.273	3.280.239	3,66	4.590.051	3.935.744	16,62
TOTAL	9.527.382	9.403.765	1,31	17.826.010	12.056.368	47,86
TOTAL RECAUDACIÓN	181.933.258	227.314.792	-19,96	296.007.165	288.623.264	2,56

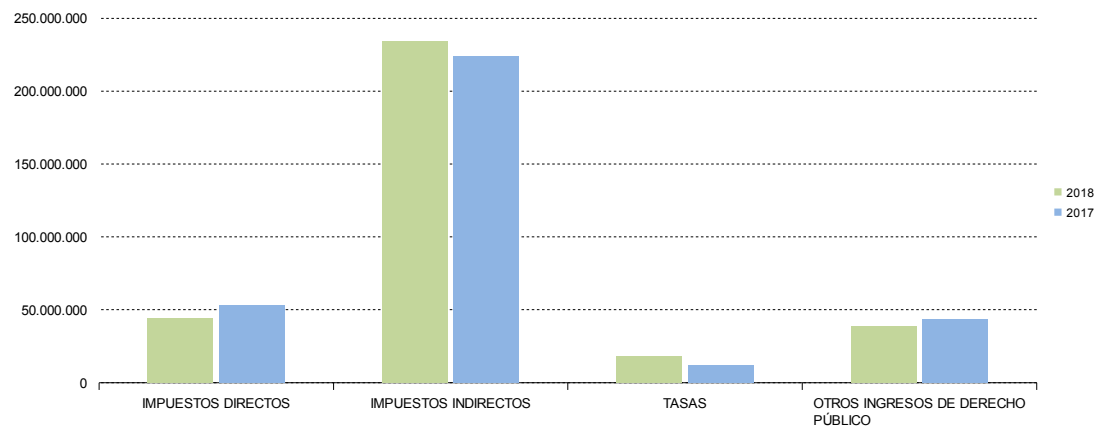
	RECAUDACIÓN MENSUAL			RECAUDACIÓN ACUMULADA		
	FEBRERO			FEBRERO		
	2018	2017	% 18/17	2018	2017	% 18/17
OTROS INGRESOS DE DERECHO PÚBLICO						
Otros Ingresos de Derecho Público	27.121.519	42.455.507	-36,12	38.697.523	43.567.701	-11,18
TOTAL RECAUDACIÓN	209.054.777	269.770.298	-22,51	334.704.688	332.190.964	0,76

Cifras en euros

Total Andalucía. Recaudación mensual por conceptos



Total Andalucía. Recaudación acumulada por conceptos



3.1. Tasas y Otros Ingresos de Derecho Público distribuidos por Consejerías, Agencias Administrativas y Agencias de Régimen Especial

	RECAUDACIÓN MENSUAL			RECAUDACIÓN ACUMULADA		
	FEBRERO			FEBRERO		
	2.018	2.017	% 18/17	2018	2017	% 18/17
Presidencia y Administración Local	140.048	129.686	7,99	210.427	156.994	34,03
Parlamento de Andalucía	0	0	-	0	0	-
Deuda Pública	0	0	-	0	0	-
Cámara de Cuentas	0	0	-	0	0	-
Consejo Consultivo de Andalucía	0	0	-	0	0	-
Consejo Audiovisual de Andalucía	0	0	-	0	0	-
Consejo de la Transparencia y Protección de Datos de Andalucía	0	0	-	0	0	-
Consejería de Economía y Conocimiento	0	0	-	0	0	-
I. Estadística y Cartografía Andalucía	1.907	50	-	2.643	50	-
Agencia de Defensa de la Competencia	0	3.315	-100,00	114.361	-54.296	310,63
Consejería de Hacienda y Administración Pública	25.228.489	21.457.131	17,58	38.675.997	23.595.061	63,92
Instituto Andaluz Adm. Pública	61.643	457.034	-86,51	63.416	660.976	-90,41
Agencia Tributaria de Andalucía	0	0	-	0	0	-
Consejería de Educación	1.134.947	885.900	28,11	1.530.551	1.048.800	45,93
Agencia Andaluza de Evaluación Educativa	0	0	-	0	0	-
Instituto Andaluz de Enseñanzas Artísticas Superiores	0	0	-	0	0	-
Consejería de Salud	66.871	64.134	4,27	94.560	83.962	12,62
Servicio Andaluz de Salud	5.381.537	23.901.004	-77,48	8.883.005	24.550.865	-63,82
Consejería Igualdad y Políticas Sociales	872.971	608.617	43,44	1.221.992	830.252	47,18
Instituto Andaluz de la Mujer	2.540	32.767	-92,25	16.046	32.767	-51,03
Instituto Andaluz de la Juventud	21.710	11.177	94,23	28.774	13.835	107,97
Consejería de Justicia e Interior	12.991	5.585	132,62	16.284	8.197	98,66
Consejería de Empleo, Empresa y Comercio	336.372	267.578	25,71	416.641	312.621	33,27
I.A. Prevención Riesgos Laborales	489.413	369.585	32,42	810.970	360.868	124,73
Servicio Andaluz de Empleo	720.802	911.655	-20,93	1.260.212	914.290	37,84
Consejería de Fomento y Vivienda	457.357	364.928	25,33	646.315	453.597	42,49
Consejería de Turismo y Deporte	78.617	20.534	282,87	98.279	27.101	262,64
Consejería de Cultura	14.341	12.003	19,48	25.626	18.247	40,44
Patronato la Alhambra y Generalife	21.724	944.801	-97,70	21.874	1.038.595	-97,89
Centro Andaluz Arte Contemporáneo	8.089	0	-	13.898	4.394	216,30
Consejería Agric. Pesca y Des. Rural	166.162	203.902	-18,51	255.996	255.307	0,27
I.A.I.F.A.P.A.P.E*	79.939	124.716	-35,90	349.237	129.015	170,69
Agencia Gestión Agraria Pesquera Andalucía	3.661	9.114	-59,84	14.901	9.114	63,48
Consejería Medio Amb. Y Ord. Terr.	1.344.491	1.074.057	25,18	1.749.250	1.173.457	49,07
Fondo Andaluz de Garantía Agraria	2.279	0	-	2.279	0	-
Total Recaudación	36.648.901	51.859.272	-29,33	56.523.533	55.624.069	1,62

* Instituto Andaluz de Investigación y Formación Agraria, Pesquera, Alimentaria y de la Producción Ecológica

3.2. Tasas 2018-2017

	RECAUDACIÓN MENSUAL			RECAUDACIÓN ACUMULADA		
	FEBRERO			FEBRERO		
	2018	2017	% 18/17	2018	2017	% 18/17
Presidencia y Administración Local	140.048	129.682	7,99	210.083	156.990	33,82
Parlamento de Andalucía	0	0	-	0	0	-
Deuda Pública	0	0	-	0	0	-
Cámara de Cuentas	0	0	-	0	0	-
Consejo Consultivo de Andalucía	0	0	-	0	0	-
Consejo Audiovisual de Andalucía	0	0	-	0	0	-
Consejo de la Transparencia y Protección de Datos de Andalucía	0	0	-	0	0	-
Consejería de Economía y Conocimiento	0	0	-	0	0	-
I. Estadística y Cartografía Andalucía	53	50	6,27	53	50	6,27
Agencia de Defensa de la Competencia	0	0	-	0	0	-
Consejería de Hacienda y Administración Pública	6.297.944	6.256.402	0,66	13.556.925	8.302.337	63,29
Instituto Andaluz Adm. Pública	61.364	455.382	-86,52	63.096	659.158	-90,43
Agencia Tributaria de Andalucía	0	0	-	0	0	-
Consejería de Educación	311.528	211.869	47,04	409.266	258.180	58,52
Agencia Andaluza de Evaluación Educativa	0	0	-	0	0	-
Instituto Andaluz de Enseñanzas Artísticas Superiores	0	0	-	0	0	-
Consejería de Salud	66.863	64.134	4,25	94.550	83.958	12,61
Servicio Andaluz de Salud	377.781	426.149	-11,35	474.524	470.452	0,87
Consejería Igualdad y Políticas Sociales	0	0	-	0	0	-
Instituto Andaluz de la Mujer	0	0	-	0	0	-
Instituto Andaluz de la Juventud	0	0	-	0	0	-
Consejería de Justicia e Interior	586	205	186,24	586	205	186,24
Consejería de Empleo, Empresa y Comercio	261.297	191.072	36,75	311.212	210.435	47,89
I.A. Prevención Riesgos Laborales	0	0	-	0	0	-
Servicio Andaluz de Empleo	0	0	-	0	0	-
Consejería de Fomento y Vivienda	457.225	364.692	25,37	646.158	453.300	42,55
Consejería de Turismo y Deporte	31.019	15.621	98,57	37.727	19.560	92,88
Consejería de Cultura	4.824	5.072	-4,88	8.105	6.862	18,12
Patronato la Alhambra y Generalife	0	0	-	0	0	-
Centro Andaluz Arte Contemporáneo	0	0	-	0	0	-
Consejería Agríc. Pesca y Des. Rural	166.129	203.989	-18,56	255.963	255.394	0,22
I.A.I.F.A.P.A.P.E*	6.231	5.389	15,62	8.515	6.030	41,21
Agencia Gestión Agraria Pesquera Andalucía	0	0	-	0	0	-
Consejería Medio Amb. Y Ord. Terr.	1.344.491	1.074.057	25,18	1.749.250	1.173.457	49,07
Fondo Andaluz de Garantía Agraria	0	0	-	0	0	-
Total Recaudación	9.527.382	9.403.765	1,31	17.826.010	12.056.368	47,86

* Instituto Andaluz de Investigación y Formación Agraria, Pesquera, Alimentaria y de la Producción Ecológica

3.3. Otros Ingresos de Derecho Público 2018-2017

	RECAUDACIÓN MENSUAL			RECAUDACIÓN ACUMULADA		
	FEBRERO			FEBRERO		
	2018	2017	% 18/17	2018	2017	% 18/17
Presidencia y Administración Local	0	4	-100,00	344	4	-
Parlamento de Andalucía	0	0	-	0	0	-
Deuda Pública	0	0	-	0	0	-
Cámara de Cuentas	0	0	-	0	0	-
Consejo Consultivo de Andalucía	0	0	-	0	0	-
Consejo Audiovisual de Andalucía	0	0	-	0	0	-
Consejo de la Transparencia y Protección de Datos de Andalucía	0	0	-	0	0	-
Consejería de Economía y Conocimiento	0	0	-	0	0	-
I. Estadística y Cartografía Andalucía	1.855	0	-	2.590	0	-
Agencia de Defensa de la Competencia	0	3.315	-100,00	114.361	-54.296	310,63
Consejería de Hacienda y Administración Pública	18.930.545	15.200.729	24,54	25.119.072	15.292.724	64,26
Instituto Andaluz Adm. Pública	279	1.652	-83,08	320	1.818	-82,40
Agencia Tributaria de Andalucía	0	0	-	0	0	-
Consejería de Educación	823.419	674.030	22,16	1.121.286	790.620	41,82
Agencia Andaluza de Evaluación Educativa	0	0	-	0	0	-
Instituto Andaluz de Enseñanzas Artísticas Superiores	0	0	-	0	0	-
Consejería de Salud	8	0	-	10	4	150,00
Servicio Andaluz de Salud	5.003.756	23.474.855	-78,68	8.408.481	24.080.413	-65,08
Consejería Igualdad y Políticas Sociales	872.971	608.617	43,44	1.221.992	830.252	47,18
Instituto Andaluz de la Mujer	2.540	32.767	-92,25	16.046	32.767	-51,03
Instituto Andaluz de la Juventud	21.710	11.177	94,23	28.774	13.835	107,97
Consejería de Justicia e Interior	12.405	5.380	130,58	15.698	7.992	96,42
Consejería de Empleo, Empresa y Comercio	75.075	76.506	-1,87	105.429	102.186	3,17
I.A. Prevención Riesgos Laborales	489.413	369.585	32,42	810.970	360.868	124,73
Servicio Andaluz de Empleo	720.802	911.655	-20,93	1.260.212	914.290	37,84
Consejería de Fomento y Vivienda	132	235	-43,98	158	297	-46,87
Consejería de Turismo y Deporte	47.598	4.912	868,96	60.552	7.541	703,01
Consejería de Cultura	9.517	6.931	37,30	17.521	11.385	53,90
Patronato la Alhambra y Generalife	21.724	944.801	-97,70	21.874	1.038.595	-97,89
Centro Andaluz Arte Contemporáneo	8.089	0	-	13.898	4.394	216,30
Consejería Agric. Pesca y Des. Rural	34	-87	138,81	34	-87	138,81
I.A.I.F.A.P.A.P.E*	73.708	119.327	-38,23	340.721	122.985	177,04
Agencia Gestión Agraria Pesquera Andalucía	3.661	9.114	-59,84	14.901	9.114	63,48
Consejería Medio Amb. Y Ord. Terr.	0	0	-	0	0	-
Fondo Andaluz de Garantía Agraria	2.279	0	-	2.279	0	-
Total Recaudación	27.121.519	42.455.507	-36,12	38.697.523	43.567.701	-11,18

* Instituto Andaluz de Investigación y Formación Agraria, Pesquera, Alimentaria y de la Producción Ecológica