

INTRODUCCIÓN

El objetivo de la Estadística de Recaudación Tributaria es ofrecer información sobre los ingresos tributarios que nutren los presupuestos de la Junta de Andalucía, sus Agencias Administrativas y Agencias de Régimen Especial, mostrando la estructura de la recaudación, la procedencia y cuantía de la misma, y su evolución a lo largo del tiempo.

La periodicidad de su publicación es mensual, proporcionando en los distintos apartados tablas resúmenes de los ingresos en caja bajo distintas ópticas, tanto del mes de referencia como de los acumulados desde el 1 de enero hasta esa fecha y efectuando su comparativa con el mismo período del año anterior.

El concepto de caja utilizado es el de recaudación líquida aplicada. Siendo la recaudación aplicada una medida de ingresos cuyo criterio de registro es el momento de aplicación al presupuesto, incluyendo ingresos devengados en el presupuesto corriente o en ejercicios cerrados.

La estadística contempla toda la recaudación aplicable a los capítulos 1, 2 y 3 del presupuesto, procedente de figuras tributarias, gestionadas bien por la Comunidad Autónoma o bien por la Administración del Estado y de otros ingresos de derecho público.

La información se clasifica en tres bloques:

En el primero se muestran los resúmenes por conceptos presupuestarios de la recaudación de todos los recursos tributarios y se efectúa su diferenciación según se trate de figuras tributarias propias, cedidas de gestión propia o cedidas gestionadas por el Estado.

En el segundo de los bloques se ofrecen los resúmenes provinciales de los ingresos por tributos gestionados por la Comunidad Autónoma.

Y el tercero se centra específicamente en la recaudación de las Tasas y Otros Ingresos de Derecho Público desglosada por Secciones Presupuestarias, Consejerías, Agencias Administrativas y Agencias de Régimen Especial.

La fuente de datos es el sistema GIRO. Para la confección de este boletín los datos se han extraído a 6 de noviembre de 2018.

Para una mejor comprensión de los datos, se incluyen algunas representaciones gráficas que ayudarán a interpretarlos.

INDICE

1. Recaudación Tributaria de la Junta de Andalucía, Agencias Administrativas y Agencias de Régimen Especial

- 1.1. Recaudación Tributaria Homogénea de la Junta de Andalucía, Agencias Administrativas y Agencias de Régimen Especial
- 1.2. Recaudación Tributaria de la Junta de Andalucía y sus Agencias Administrativas y Agencias de Régimen Especial
- 1.3. Detalle de la recaudación por las diferentes figuras tributarias propias
- 1.4. Detalle de la recaudación por las diferentes figuras tributarias cedidas de gestión propia
- 1.5. Detalle de los ingresos por las diferentes figuras tributarias cedidas gestionadas por el Estado sujetas a liquidación
 - 1.5.1. Recaudación de las entregas a cuenta
 - 1.5.2. Recaudación por liquidaciones de años anteriores
- 1.6. Detalle de la recaudación por las diferentes figuras tributarias cedidas gestionadas por el Estado. Entregas a cuenta del ejercicio corriente y Liquidación
- 1.7. Detalle de la Recaudación de las diferentes figuras tributarias cedidas gestionadas por el Estado no sujetas a Liquidación
- 1.8. Recaudación mensual Homogénea por capítulos. Serie temporal 2018-2017
- 1.9. Recaudación mensual por capítulos. Serie temporal 2018-2017

2. Recaudación Provincial de los Tributos gestionados por la Junta de Andalucía, Agencias Administrativas y Agencias de Régimen Especial. Desglose por Conceptos

- 2.1. Almería. Recaudación mensual 2018-2017
- 2.2. Cádiz. Recaudación mensual 2018-2017
- 2.3. Córdoba. Recaudación mensual 2018-2017
- 2.4. Granada. Recaudación mensual 2018-2017
- 2.5. Huelva. Recaudación mensual 2018-2017
- 2.6. Jaén. Recaudación mensual 2018-2017
- 2.7. Málaga. Recaudación mensual 2018-2017
- 2.8. Sevilla. Recaudación mensual 2018-2017
- 2.9. Servicios Centrales. Recaudación mensual 2018-2017
- 2.10. Total Andalucía. Recaudación mensual 2018-2017

3. Tasas y Otros Ingresos de Derecho Público distribuidos por Consejerías, Agencias Administrativas y Agencias de Régimen Especial

- 3.1. Tasas y Otros Ingresos de Derecho Público distribuidos por Consejerías, Agencias Administrativas y Agencias de Régimen Especial
- 3.2. Tasas 2018-2017
- 3.3. Otros Ingresos de Derecho Público 2018-2017

1.1.Recaudación Tributaria Homogénea de la Junta de Andalucía y sus Agencias Administrativas *

	RECAUDACIÓN MENSUAL			RECAUDACIÓN ACUMULADA		
	OCTUBRE			OCTUBRE		
	2018	2017	% 18/17	2018	2017	% 18/17
IMPUESTOS DIRECTOS						
Impuesto sobre Sucesiones y Donaciones	24.989.711	24.108.072	3,66	238.546.186	289.070.737	-17,48
Impuesto s/ Patrimonio de las Personas Físicas	863.636	6.331.723	-86,36	73.096.128	81.385.112	-10,18
Impuesto sobre Depósitos Bancarios	0	788.525	-100,00	4.379	26.810.353	-99,98
Tarifa Autonómica del IRPF	401.549.132	398.318.659	0,81	3.868.323.137	3.828.370.942	1,04
TOTAL	427.402.478	429.546.979	-0,50	4.179.969.830	4.225.637.143	-1,08
IMPUESTOS INDIRECTOS						
Transmisiones Patrimoniales	93.319.434	48.268.298	93,33	921.137.611	773.318.435	19,11
Actos Jurídicos Documentados	38.815.347	17.536.377	121,34	362.738.299	293.157.887	23,73
Impuesto Actividades de Juego No Presenciales	0	276.722	-100,00	18.061.114	14.294.112	26,35
Impuesto Valor Añadido	529.467.953	513.647.737	3,08	4.949.493.875	4.727.054.707	4,71
Impuestos Especiales de Fabricación	191.623.438	181.250.983	5,72	1.845.122.043	1.780.913.575	3,61
Impuesto s/ Determinados Medios de Transporte	5.567.195	3.863.036	44,11	54.892.930	43.464.248	26,29
Impuesto sobre Hidrocarburos. Tipo autonómico	21.816.997	21.139.092	3,21	193.128.200	193.799.018	-0,35
Impuestos Ecológicos	105.681	327.735	-67,75	4.850.484	5.337.748	-9,13
Impuestos Extinguidos	0	0	-	0	76.377	-100,00
Canon de Mejora	10.522.868	2.361.896	345,53	101.270.748	127.916.639	-20,83
TOTAL	891.238.914	788.671.875	13,01	8.450.695.305	7.959.332.746	6,17
TASAS						
Tasa Fiscal sobre el Juego	18.566.425	24.390.633	-23,88	116.392.471	110.378.000	5,45
Tasas Consejerías y Agencias	3.230.679	2.200.586	46,81	36.249.858	41.361.989	-12,36
TOTAL	21.797.103	26.591.219	-18,03	152.642.329	151.739.989	0,59
TOTAL RECAUDACIÓN	1.340.438.496	1.244.810.073	7,68	12.783.307.464	12.336.709.878	3,62


Cifras en euros

*Nota: sin considerar las cantidades correspondientes a liquidaciones de ejercicios anteriores por las diferentes figuras tributarias cedidas gestionadas por el Estado

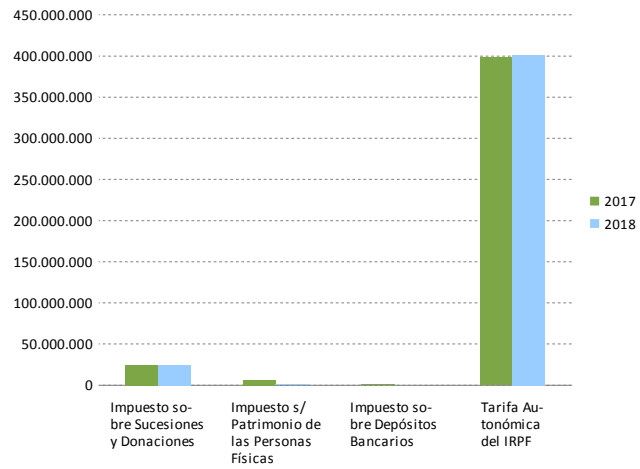
	RECAUDACIÓN MENSUAL			RECAUDACIÓN ACUMULADA		
	OCTUBRE			OCTUBRE		
	2018	2017	% 18/17	2018	2017	% 18/17
OTROS INGRESOS DE DERECHO PÚBLICO						
Otros Ingresos de Derecho Público	54.952.549	54.085.530	1,60	622.287.215	335.153.661	85,67
TOTAL RECAUDACIÓN	1.395.391.044	1.298.895.603	7,43	13.405.594.679	12.671.863.538	5,79

Cifras en euros

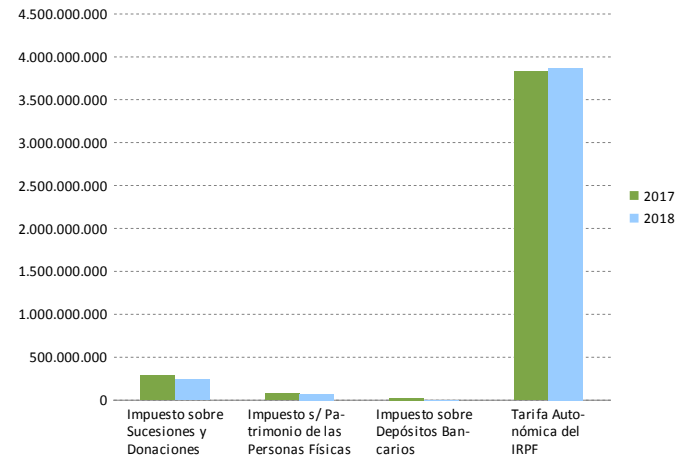
Recaudación Tributaria Mensual



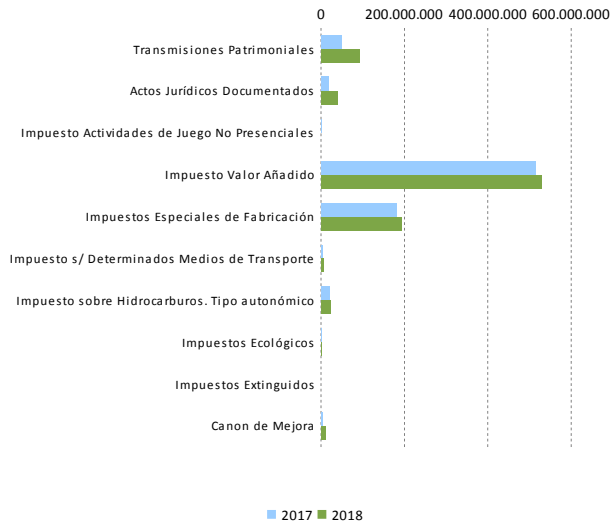
Impuestos Directos. Recaudación Mensual



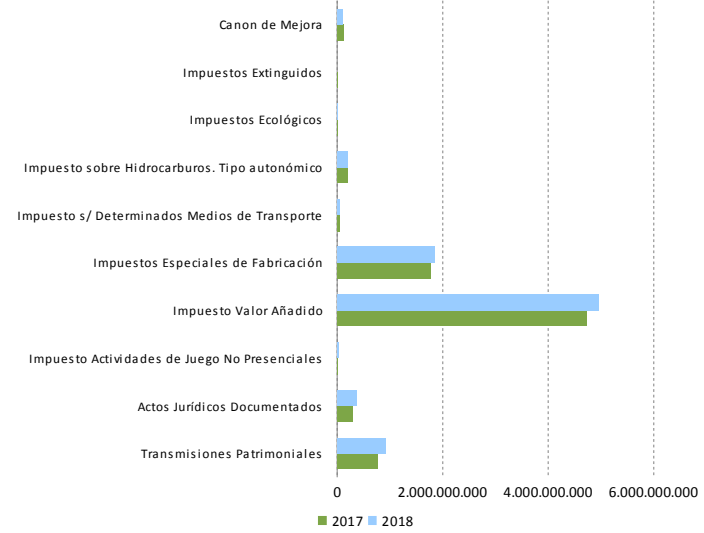
Impuestos Directos. Recaudación Acumulada



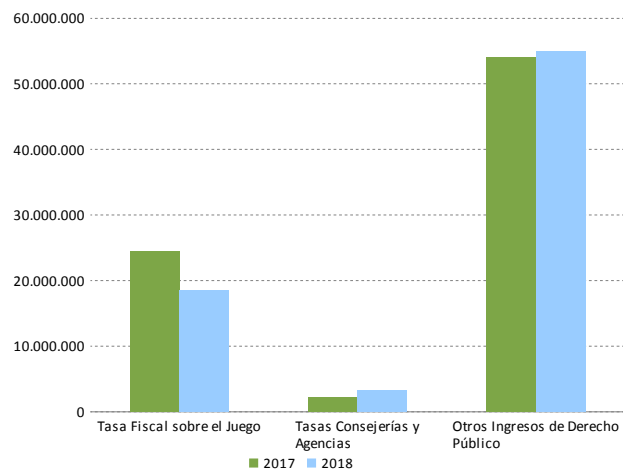
Impuestos Indirectos. Recaudación Mensual



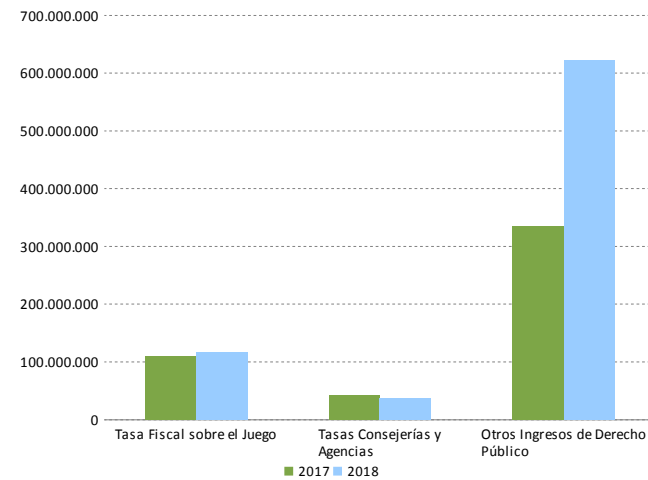
Impuestos Indirectos. Recaudación Acumulada



Tasas y otros Ingresos de Derecho Público. Recaudación Mensual



Tasas y otros Ingresos de Derecho Público. Recaudación Acumulada



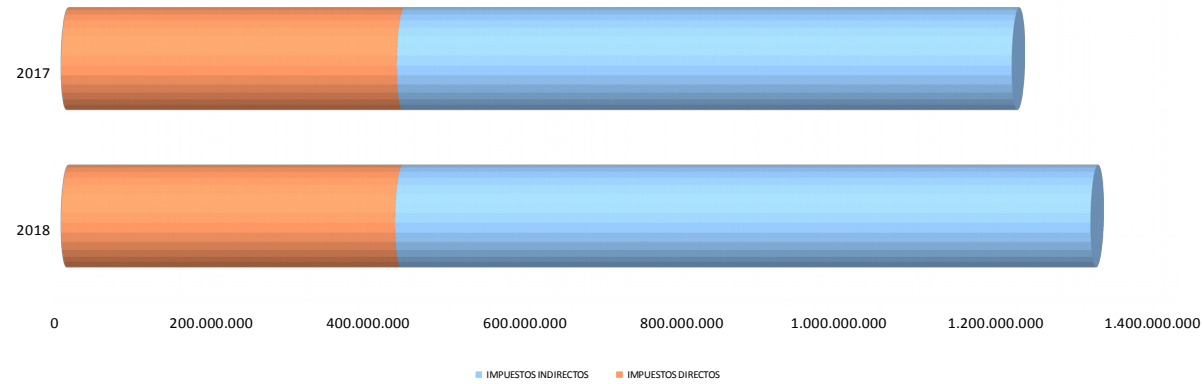
1.2. Recaudación Tributaria de la Junta de Andalucía y sus Agencias Administrativas **

	RECAUDACIÓN MENSUAL			RECAUDACIÓN ACUMULADA		
	OCTUBRE			OCTUBRE		
	2018	2017	% 18/17	2018	2017	% 18/17
IMPUESTOS DIRECTOS						
Impuesto sobre Sucesiones y Donaciones	24.989.711	24.108.072	3,66	238.546.186	289.070.737	-17,48
Impuesto s/ Patrimonio de las Personas Físicas	863.636	6.331.723	-86,36	73.096.128	81.385.112	-10,18
Impuesto sobre Depósitos Bancarios	0	788.525	-100,00	4.379	26.810.353	-99,98
Tarifa Autonómica del IRPF	400.021.198	396.790.725	0,81	4.153.207.191	4.215.775.355	-1,48
TOTAL	425.874.544	428.019.045	-0,50	4.464.853.884	4.613.041.556	-3,21
IMPUESTOS INDIRECTOS						
Transmisiones Patrimoniales	93.319.434	48.268.298	93,33	921.137.611	773.318.435	19,11
Actos Jurídicos Documentados	38.815.347	17.536.377	121,34	362.738.299	293.157.887	23,73
Impuesto Actividades de Juego No Presenciales	0	276.722	-100,00	18.061.114	14.294.112	26,35
Impuesto Valor Añadido	524.874.523	509.054.307	3,11	4.745.274.123	4.712.868.988	0,69
Impuestos Especiales de Fabricación	191.430.716	181.058.260	5,73	1.859.505.998	1.821.190.584	2,10
Impuesto s/ Determinados Medios de Transporte	5.567.195	3.863.036	44,11	54.892.930	43.464.248	26,29
Impuesto sobre Hidrocarburos. Tipo autonómico	21.816.997	21.139.092	3,21	193.128.200	193.799.018	-0,35
Impuestos Ecológicos	105.681	327.735	-67,75	4.850.484	5.337.748	-9,13
Impuestos Extinguidos	0	0	-	0	76.377	-100,00
Canon de Mejora	10.522.868	2.361.896	345,53	101.270.748	127.916.639	-20,83
TOTAL	886.452.762	783.885.723	13,08	8.260.859.509	7.985.424.037	3,45
TASAS Y OTROS INGRESOS DE DERECHO PÚBLICO						
Tasa Fiscal sobre el Juego	18.566.425	24.390.633	-23,88	116.392.471	110.378.000	5,45
Tasas Consejerías y Agencias	3.230.679	2.200.586	46,81	36.249.858	41.361.989	-12,36
TOTAL	21.797.103	26.591.219	-18,03	152.642.329	151.739.989	0,59
TOTAL RECAUDACIÓN	1.334.124.409	1.238.495.987	7,72	12.878.355.722	12.750.205.582	1,01
	RECAUDACIÓN MENSUAL			RECAUDACIÓN ACUMULADA		
	OCTUBRE			OCTUBRE		
	2018	2017	% 18/17	2018	2017	% 18/17
OTROS INGRESOS DE DERECHO PÚBLICO						
Otros Ingresos de Derecho Público	54.952.549	54.085.530	1,60	622.287.215	335.153.661	85,67
TOTAL RECAUDACIÓN	1.389.076.958	1.292.581.517	7,47	13.500.642.937	13.085.359.242	3,17

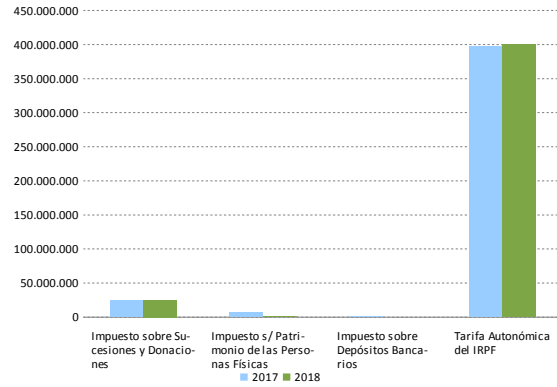
Cifras en euros

**Nota: incluidas las cantidades correspondientes a liquidaciones de ejercicios anteriores por las diferentes figuras tributarias cedidas gestionadas por el Estado

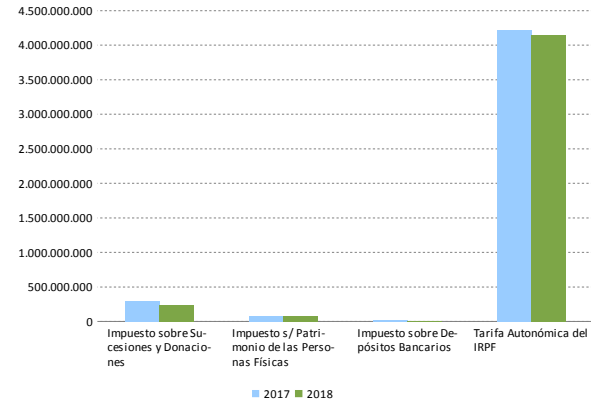
Recaudación Tributaria y liquidaciones años anteriores



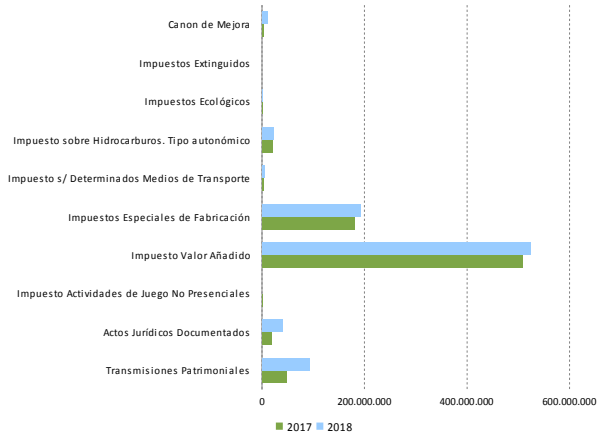
Impuestos Directos. Recaudación Mensual y liquidaciones años anteriores



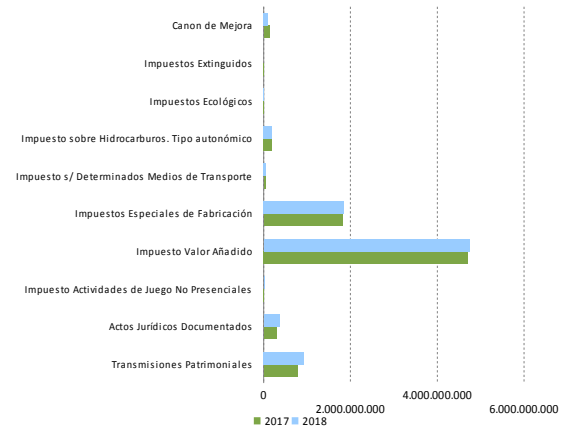
Impuestos Directos. Recaudación Acumulada y liquidaciones años anteriores



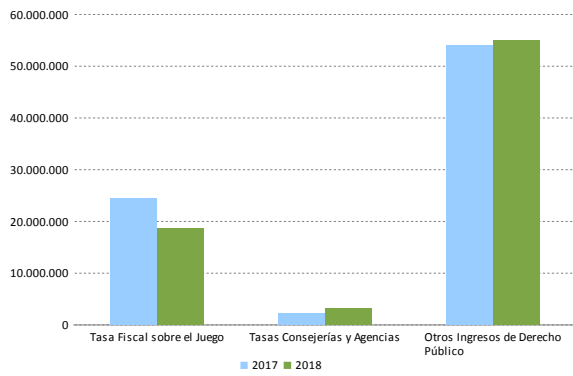
Impuestos Indirectos. Recaudación Mensual y liquidaciones años anteriores



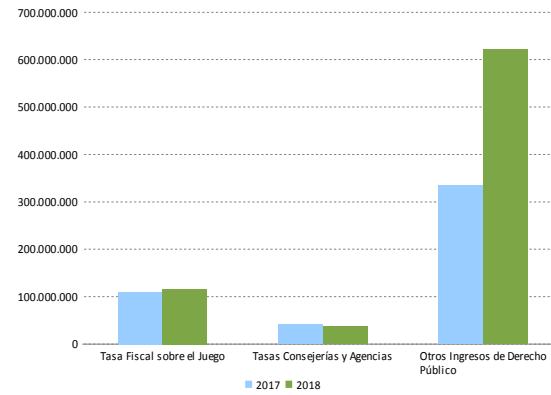
Impuestos Indirectos. Recaudación Acumulada y liquidaciones años anteriores



Tasas y otros Ingresos de Derecho Público. Recaudación Mensual y liquidaciones años anteriores



Tasas y otros Ingresos de Derecho Público. Recaudación Acumulada y liquidaciones años anteriores



1.3. Detalle de la recaudación por las diferentes figuras tributarias propias

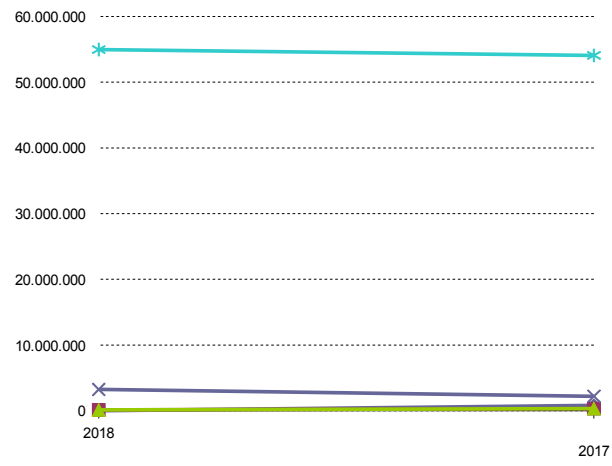
	RECAUDACIÓN MENSUAL			RECAUDACIÓN ACUMULADA		
	OCTUBRE			OCTUBRE		
	2018	2017	% 18/17	2018	2017	% 18/17
IMPUESTOS DIRECTOS						
Impuesto sobre Depósitos Bancarios (*)	0	788.525	-100,00	4.379	26.810.353	-99,98
TOTAL	0	788.525	-100,00	4.379	26.810.353	-99,98
IMPUESTOS INDIRECTOS						
Impuestos Ecológicos	105.681	327.735	-67,75	4.850.484	5.337.748	-9,13
Emisiones Gases a la Atmósfera	0	284.596	-100,00	2.138.573	1.907.255	12,13
Vertidos a Aguas Litorales	81.738	41.507	96,93	2.366.358	3.087.189	-23,35
Depósitos Residuos Radioactivos	0	0	-	0	0	-
Depósitos Residuos Peligrosos	0	0	-	115.670	138.226	-16,32
Bolsas de Plástico	23.943	1.633	-	229.882	205.079	12,09
Canon de Mejora	10.522.868	2.361.896	345,53	101.270.748	127.916.639	-20,83
TOTAL	10.628.550	2.689.631	295,17	106.121.232	133.254.387	-20,36
TASAS						
Tasas Consejerías y Agencias	3.230.679	2.200.586	46,81	36.249.858	41.361.989	-12,36
TOTAL RECAUDACIÓN	13.859.228	5.678.742	144,05	142.375.469	201.426.729	-29,32
	RECAUDACIÓN MENSUAL			RECAUDACIÓN ACUMULADA		
	OCTUBRE			OCTUBRE		
	2018	2017	% 18/17	2018	2017	% 18/17
Otros Ingresos de Derecho Público	54.952.549	54.085.530	1,60	622.287.215	335.153.661	85,67
TOTAL RECAUDACIÓN	68.811.777	59.764.273	15,14	764.662.684	536.580.389	42,51

Cifras en euros

(*) A partir del Acuerdo de Compensación adoptado en Comisión Mixta de Asuntos Económicos y Fiscales del día 23 de diciembre de 2013, los ingresos anuales procedentes Impuesto sobre Depósitos de Clientes en Entidades de Crédito de Andalucía se registran como transferencia.

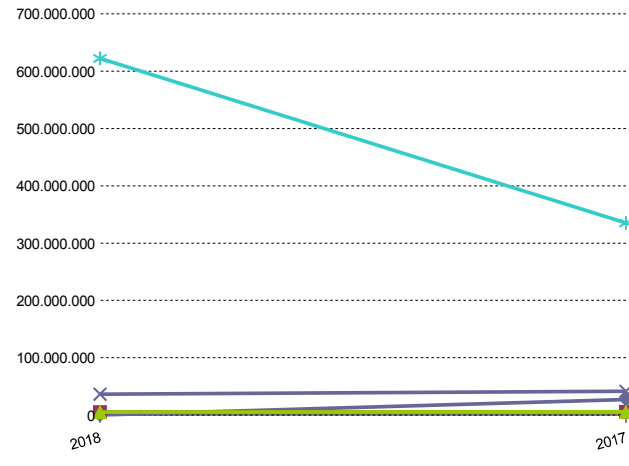
La recaudación registrada en capítulo I es la obtenida como resultado de las actuaciones de inspección respecto de los ejercicios fiscales 2012 y 2013.

Recaudación Mensual. Figuras Tributarias propias



- ◆ Impuesto sobre Depósitos Bancarios (*)
- Impuestos Ecológicos
- ▲ Impuestos Ecológicos
- ✕ Tasas Consejerías y Agencias
- ✱ Otros Ingresos de Derecho Público

Recaudación Acumulada. Figuras tributarias propias



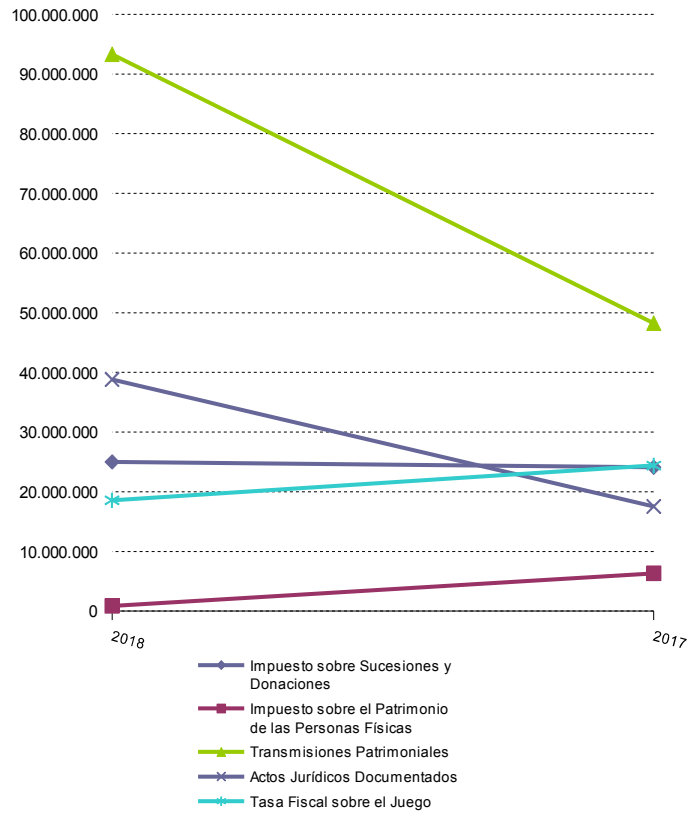
- ◆ Impuesto sobre Depósitos Bancarios (*)
- Impuestos Ecológicos
- ▲ Impuestos Ecológicos
- ✕ Tasas Consejerías y Agencias
- ✱ Otros Ingresos de Derecho Público

1.4. Detalle de la recaudación por las diferentes figuras tributarias cedidas de gestión propia

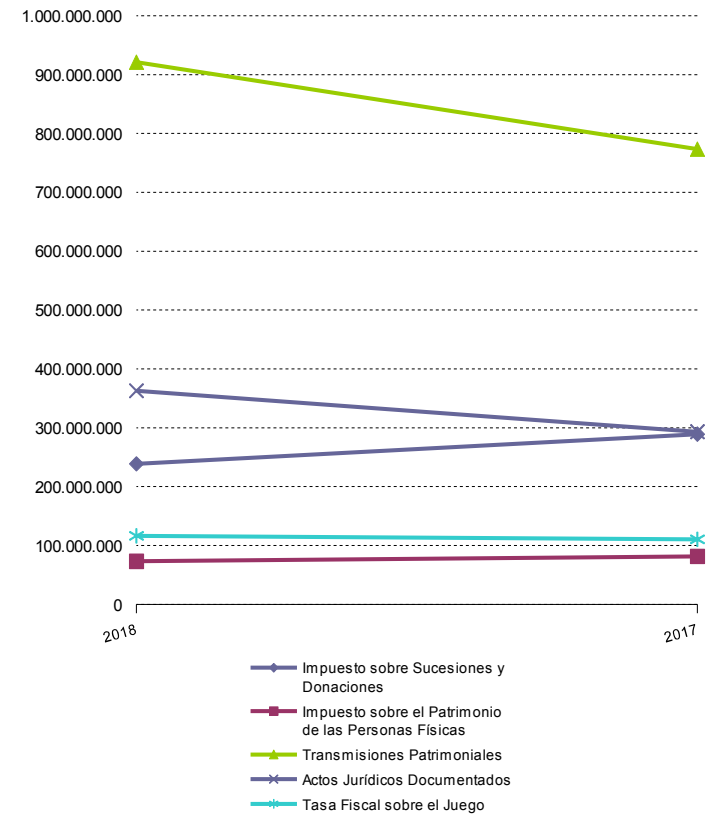
	RECAUDACIÓN MENSUAL			RECAUDACIÓN ACUMULADA		
	OCTUBRE			OCTUBRE		
	2018	2017	% 18/17	2018	2017	% 18/17
IMPUESTOS DIRECTOS						
Impuesto sobre Sucesiones y Donaciones	24.989.711	24.108.072	3,66	238.546.186	289.070.737	-17,48
Impuesto sobre el Patrimonio de las Personas Físicas	863.636	6.331.723	-86,36	73.096.128	81.385.112	-10,18
TOTAL	25.853.346	30.439.795	-15,07	311.642.314	370.455.849	-15,88
IMPUESTOS INDIRECTOS						
Transmisiones Patrimoniales	93.319.434	48.268.298	93,33	921.137.611	773.318.435	19,11
Actos Jurídicos Documentados	38.815.347	17.536.377	121,34	362.738.299	293.157.887	23,73
Impuestos Extinguidos	0	0	-	0	76.377	-100,00
TOTAL	132.134.782	65.804.676	100,80	1.283.875.910	1.066.552.699	20,38
TASAS						
Tasa Fiscal sobre el Juego	18.566.425	24.390.633	-23,88	116.392.471	110.378.000	5,45
TOTAL	18.566.425	24.390.633	-23,88	116.392.471	110.378.000	5,45
TOTAL RECAUDACIÓN	176.554.553	120.635.104	46,35	1.711.910.696	1.547.386.547	10,63

Cifras en euros

Recaudación mensual. Figuras tributarias cedidas de gestión propia



Recaudación acumulada. Figuras tributarias cedidas de gestión propia



1.5. Detalle de los ingresos por las diferentes figuras tributarias cedidas gestionadas por el Estado sujetas a liquidación

1.5.1. Recaudación de las entregas a cuenta

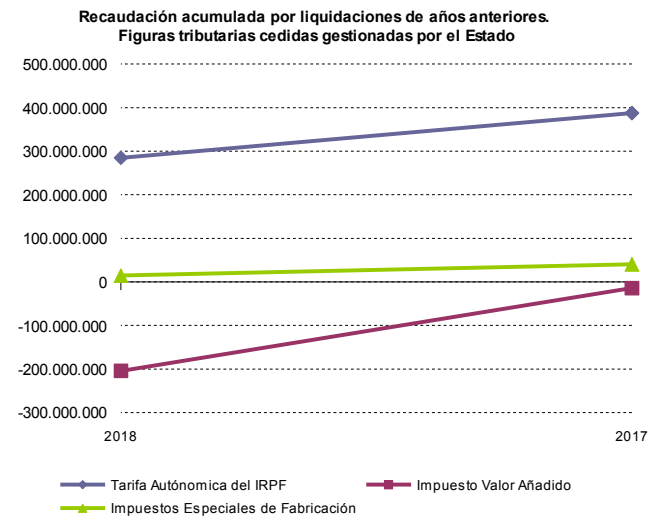
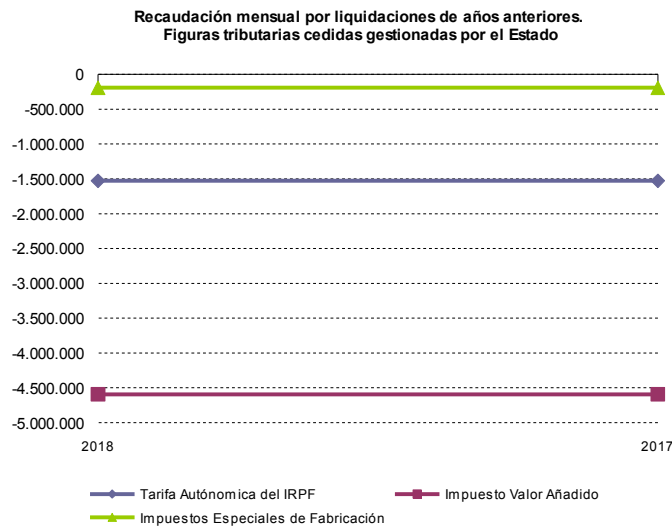
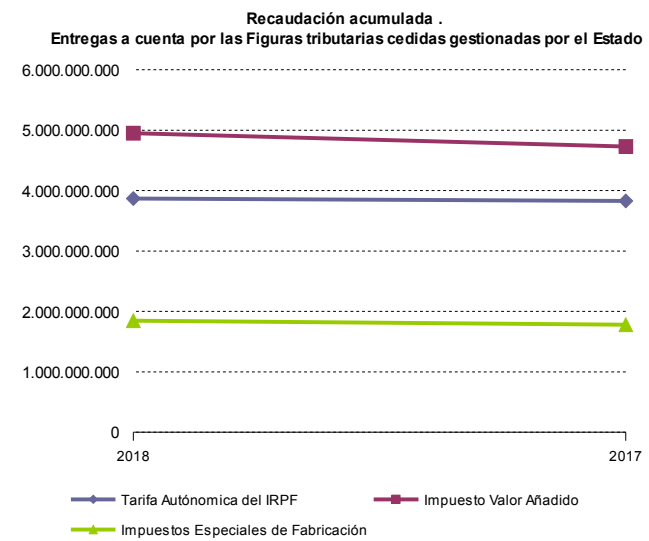
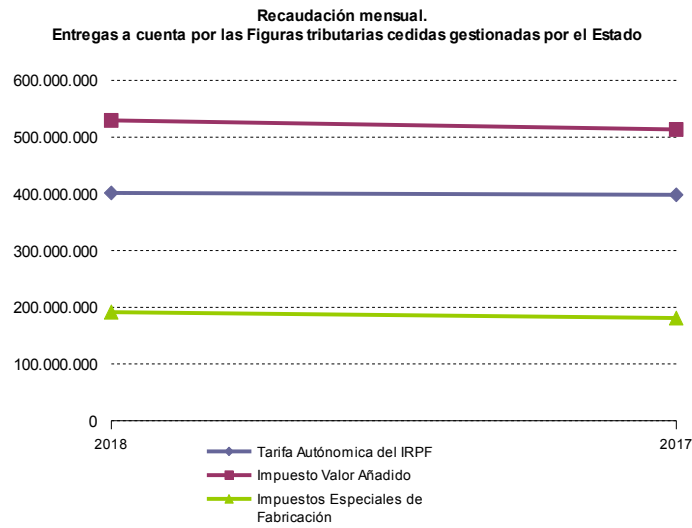
	RECAUDACIÓN MENSUAL			RECAUDACIÓN ACUMULADA		
	OCTUBRE			OCTUBRE		
	2018	2017	% 18/17	2018	2017	% 18/17
IMPUESTOS DIRECTOS						
Tarifa Autónoma del IRPF	401.549.132	398.318.659	0,81	3.868.323.137	3.828.370.942	1,04
TOTAL	401.549.132	398.318.659	0,81	3.868.323.137	3.828.370.942	1,04
IMPUESTOS INDIRECTOS						
Impuesto Valor Añadido	529.467.953	513.647.737	3,08	4.949.493.875	4.727.054.707	4,71
Impuestos Especiales de Fabricación	191.623.438	181.250.983	5,72	1.845.122.043	1.780.913.575	3,61
Impuesto s/ Alcohol	7.870.103	8.426.285	-6,60	77.351.873	76.452.270	1,18
Impuesto s/ Productos Intermedios	199.973	218.438	-8,45	1.907.425	1.809.905	5,39
Impuesto s/ Cerveza	3.134.558	2.884.595	8,67	29.710.163	28.956.190	2,60
Impuesto s/ Lab. Tabaco	57.992.171	56.152.262	3,28	567.893.228	547.425.017	3,74
Impuesto s/ Hidrocarburos. Tipos estatales	104.132.794	95.671.445	8,84	984.397.292	943.335.820	4,35
Impuesto s/ Electricidad	18.293.839	17.897.958	2,21	183.862.062	182.934.373	0,51
TOTAL	721.091.391	694.898.719	3,77	6.794.615.918	6.507.968.282	4,40
TOTAL RECAUDACIÓN	1.122.640.523	1.093.217.378	2,69	10.662.939.055	10.336.339.223	3,16

Cifras en euros

1.5.2. Recaudación por liquidaciones de años anteriores

	RECAUDACIÓN MENSUAL			RECAUDACIÓN ACUMULADA		
	OCTUBRE			OCTUBRE		
	2018	2017	% 18/17	2018	2017	% 18/17
IMPUESTOS DIRECTOS						
Tarifa Autónoma del IRPF	-1.527.934	-1.527.934	0,00	284.884.054	387.404.413	-26,46
TOTAL	-1.527.934	-1.527.934	0,00	284.884.054	387.404.413	-26,46
IMPUESTOS INDIRECTOS						
Impuesto Valor Añadido	-4.593.430	-4.593.430	0,00	-204.219.752	-14.185.718	-1.339,62
Impuestos Especiales de Fabricación	-192.722	-192.722	0,00	14.383.955	40.277.009	-64,29
Impuesto s/ Alcohol	-29.049	-29.049	0,00	3.510.056	5.798.647	-39,47
Impuesto s/ Productos Intermedios	-379	-379	0,00	291.804	20.783	1.304,02
Impuesto s/ Cerveza	-3.294	-3.294	0,00	1.778.382	1.521.387	16,89
Impuesto s/ Lab. Tabaco	-42.745	-42.745	0,00	31.131.666	44.394.312	-29,87
Impuesto s/ Hidrocarburos. Tipo autonómico	-115.458	-115.458	0,00	-1.970.790	-1.497.876	-31,57
Impuesto s/ Electricidad	-1.798	-1.798	0,00	-20.357.162	-9.960.245	-104,38
TOTAL	-4.786.152	-4.786.152	0,00	-189.835.797	26.091.291	-827,58
TOTAL RECAUDACIÓN	-6.314.086	-6.314.086	0,00	95.048.258	413.495.704	-77,01

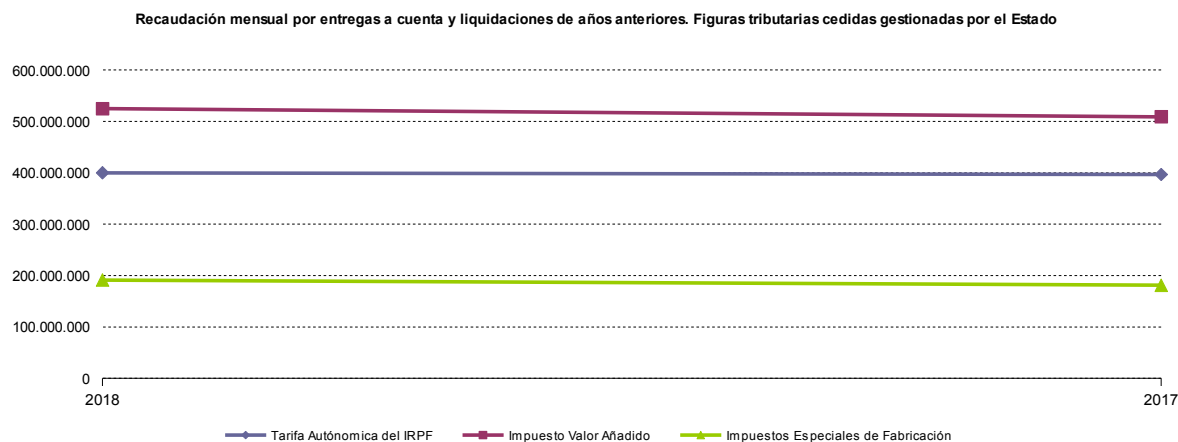
Cifras en euros




1.6. Detalle de la recaudación por las diferentes figuras tributarias cedidas gestionadas por el Estado. Entregas a cuenta del ejercicio corriente y Liquidaciones de años anteriores

	RECAUDACIÓN MENSUAL			RECAUDACIÓN ACUMULADA		
	OCTUBRE			OCTUBRE		
	2018	2017	% 18/17	2018	2017	% 18/17
IMPUESTOS DIRECTOS						
Tarifa Autónoma del IRPF	400.021.198	396.790.725	0,81	4.153.207.191	4.215.775.355	-1,48
TOTAL	400.021.198	396.790.725	0,81	4.153.207.191	4.215.775.355	-1,48
IMPUESTOS INDIRECTOS						
Impuesto Valor Añadido	524.874.523	509.054.307	3,11	4.745.274.123	4.712.868.988	0,69
Impuestos Especiales de Fabricación	191.430.716	181.058.260	5,73	1.859.505.998	1.821.190.584	2,10
Impuesto s/ Alcohol	7.841.054	8.397.236	-6,62	80.861.929	82.250.917	-1,69
Impuesto s/ Productos Intermedios	199.594	218.059	-8,47	2.199.229	1.830.688	20,13
Impuesto s/ Cerveza	3.131.264	2.881.301	8,68	31.488.546	30.477.577	3,32
Impuesto s/ Lab. Tabaco	57.949.426	56.109.517	3,28	599.024.894	591.819.329	1,22
Impuesto s/ Hidrocarburos. Tipos estatales	104.017.337	95.555.987	8,85	982.426.501	941.837.944	4,31
Impuesto s/ Electricidad	18.292.041	17.896.160	2,21	163.504.899	172.974.128	-5,47
TOTAL	716.305.239	690.112.567	3,80	6.604.780.121	6.534.059.572	1,08
TOTAL RECAUDACIÓN	1.116.326.436	1.086.903.292	2,71	10.757.987.312	10.749.834.927	0,08

Cifras en euros



Recaudación acumulada por entregas a cuenta y liquidaciones de años anteriores. Figuras tributarias cedidas gestionadas por el Estado

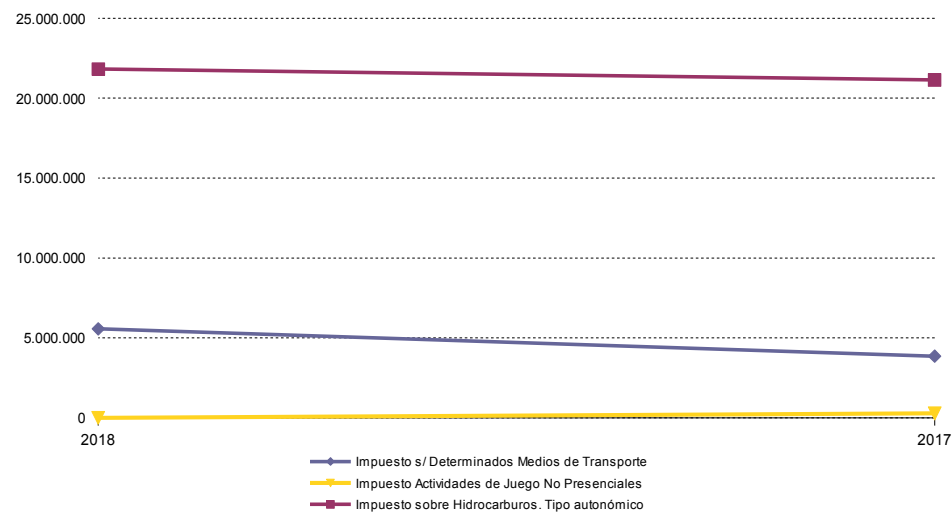


1.7. Detalle de la Recaudación de las diferentes figuras tributarias cedidas gestionadas por el Estado no sujetas a Liquidación

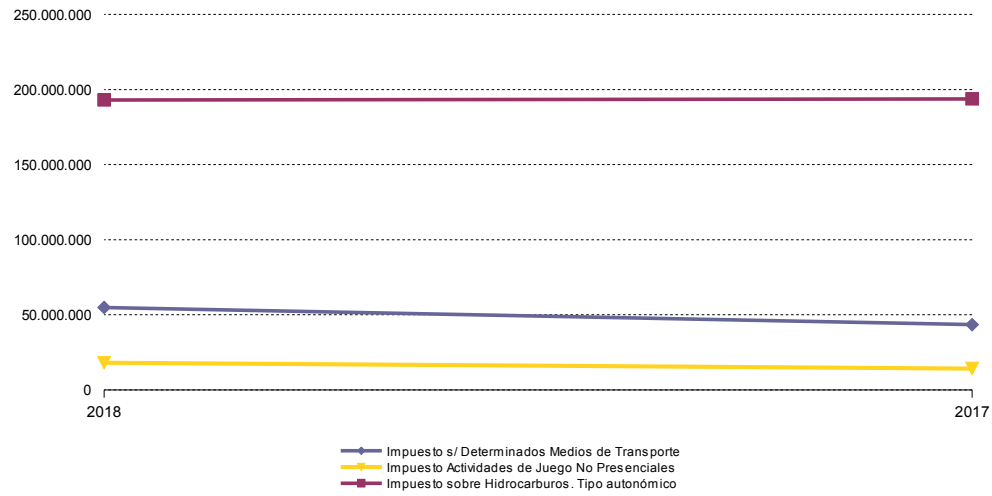
	RECAUDACIÓN MENSUAL			RECAUDACIÓN ACUMULADA		
	OCTUBRE			OCTUBRE		
	2018	2017	% 18/17	2018	2017	% 18/17
IMPUESTOS INDIRECTOS						
Impuesto Actividades de Juego No Presenciales	0	276.722	-100,00	18.061.114	14.294.112	26,35
Impuesto s/ Determinados Medios de Transporte	5.567.195	3.863.036	44,11	54.892.930	43.464.248	26,29
Impuesto sobre Hidrocarburos. Tipo autonómico	21.816.997	21.139.092	3,21	193.128.200	193.799.018	-0,35
TOTAL RECAUDACIÓN	27.384.192	25.278.849	8,33	266.082.245	251.557.379	5,77

Cifras en euros

Recaudación mensual de Figuras tributarias cedidas gestionadas por el Estado no sujetas a liquidación



Recaudación acumulada de Figuras tributarias cedidas gestionadas por el Estado no sujetas a liquidación



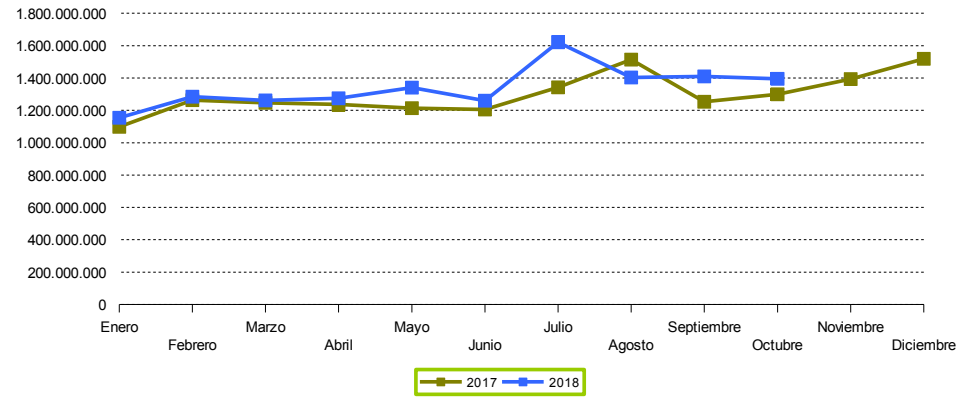
1.8. Recaudación mensual Homogénea* por capítulos. Serie temporal 2018-2017.

	IMPUESTOS DIRECTOS	IMPUESTOS INDIRECTOS	TASAS	OTROS INGRESOS DE DERECHO PÚBLICO	TOTAL MENSUAL	TOTAL MENSUAL ACUMULADO
2017						
Enero	384.347.390	710.226.466	2.652.603	1.112.194	1.098.338.653	1.098.338.653
Febrero	413.437.856	798.384.789	9.403.765	42.455.507	1.263.681.917	2.362.020.570
Marzo	411.403.292	777.648.845	16.663.312	41.403.026	1.247.118.475	3.609.139.045
Abril	403.049.069	767.249.999	26.842.285	38.657.244	1.235.798.597	4.844.937.642
Mayo	406.290.904	760.088.324	10.227.345	37.724.833	1.214.331.406	6.059.269.048
Junio	411.864.093	759.408.034	6.007.343	27.624.900	1.204.904.369	7.264.173.417
Julio	430.054.127	854.273.310	29.678.571	27.596.563	1.341.602.570	8.605.775.987
Agosto	515.892.928	926.786.956	13.668.923	57.133.130	1.513.481.937	10.119.257.924
Septiembre	419.750.506	816.594.148	10.004.624	7.360.733	1.253.710.011	11.372.967.935
Octubre	429.546.979	788.671.875	26.591.219	54.085.530	1.298.895.603	12.671.863.538
Noviembre	432.650.087	889.472.205	21.862.094	49.490.840	1.393.475.227	14.065.338.765
Diciembre	440.167.614	949.834.237	34.210.721	93.957.032	1.518.169.604	15.583.508.369
2018						
Enero	391.784.519	742.720.254	8.298.628	11.576.004	1.154.379.406	1.154.379.406
Febrero	406.289.383	841.808.708	9.527.382	26.959.472	1.284.584.944	2.438.964.350
Marzo	399.036.601	795.477.904	11.747.752	54.432.268	1.260.694.525	3.699.658.875
Abril	404.736.782	811.897.846	24.696.868	33.666.955	1.274.998.451	4.974.657.326
Mayo	407.037.109	881.377.829	9.756.902	41.898.383	1.340.070.223	6.314.727.548
Junio	404.392.011	813.440.968	6.154.566	36.065.824	1.260.053.370	7.574.780.918
Julio	420.103.351	866.135.198	32.775.594	302.607.907	1.621.622.051	9.196.402.969
Agosto	494.301.910	874.053.486	11.776.308	23.148.024	1.403.279.728	10.599.682.697
Septiembre	424.885.685	932.544.199	16.111.225	36.979.829	1.410.520.938	12.010.203.635
Octubre	427.402.478	891.238.914	21.797.103	54.952.549	1.395.391.044	13.405.594.679

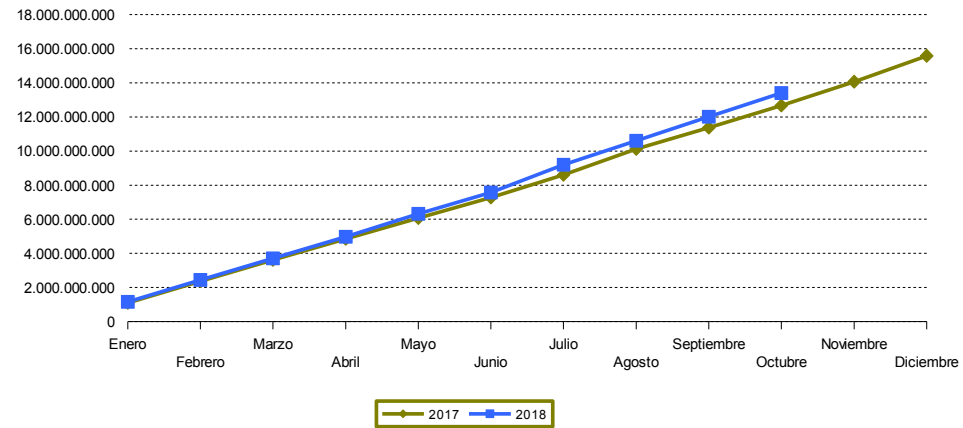
Cifras en euros

*Nota: sin considerar las cantidades correspondientes a liquidaciones de ejercicios anteriores por las diferentes figuras tributarias cedidas gestionadas por el Estado

Recaudación mensual



Recaudación mensual acumulada



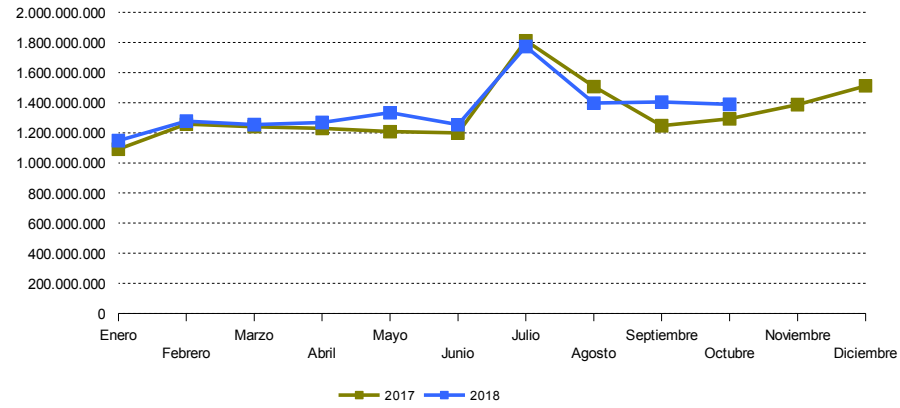
1.9. Recaudación mensual por capítulos. Serie temporal 2018-2017. **

	IMPUESTOS DIRECTOS	IMPUESTOS INDIRECTOS	TASAS	OTROS INGRESOS DE DERECHO PÚBLICO	TOTAL MENSUAL	TOTAL MENSUAL ACUMULADO
2017						
Enero	382.819.456	705.440.314	2.652.603	1.112.194	1.092.024.567	1.092.024.567
Febrero	411.909.921	793.598.637	9.403.765	42.455.507	1.257.367.831	2.349.392.397
Marzo	409.875.358	772.862.693	16.663.312	41.403.026	1.240.804.389	3.590.196.786
Abril	401.521.135	762.463.847	26.842.285	38.657.244	1.229.484.511	4.819.681.297
Mayo	404.762.970	755.302.172	10.227.345	37.724.833	1.208.017.320	6.027.698.617
Junio	410.336.159	754.621.881	6.007.343	27.624.900	1.198.590.283	7.226.288.900
Julio	831.209.947	923.439.969	29.678.571	27.596.563	1.811.925.050	9.038.213.950
Agosto	514.364.994	922.000.804	13.668.923	57.133.130	1.507.167.851	10.545.381.801
Septiembre	418.222.571	811.807.996	10.004.624	7.360.733	1.247.395.925	11.792.777.725
Octubre	428.019.045	783.885.723	26.591.219	54.085.530	1.292.581.517	13.085.359.242
Noviembre	431.122.153	884.686.053	21.862.094	49.490.840	1.387.161.140	14.472.520.383
Diciembre	438.639.680	945.048.085	34.210.721	93.957.032	1.511.855.518	15.984.375.901
2018						
Enero	390.256.585	737.934.102	8.298.628	11.576.004	1.148.065.319	1.148.065.319
Febrero	404.761.449	837.022.556	9.527.382	26.959.472	1.278.270.858	2.426.336.177
Marzo	397.508.667	790.691.751	11.747.752	54.432.268	1.254.380.439	3.680.716.616
Abril	403.208.848	807.111.694	24.696.868	33.666.955	1.268.684.365	4.949.400.981
Mayo	405.509.175	876.591.677	9.756.902	41.898.383	1.333.756.136	6.283.157.117
Junio	402.864.077	808.654.816	6.154.566	36.065.824	1.253.739.283	7.536.896.401
Julio	718.738.813	719.374.770	32.775.594	302.607.907	1.773.497.084	9.310.393.485
Agosto	492.773.976	869.267.334	11.776.308	23.148.024	1.396.965.642	10.707.359.127
Septiembre	423.357.751	927.758.047	16.111.225	36.979.829	1.404.206.852	12.111.565.979
Octubre	425.874.544	886.452.762	21.797.103	54.952.549	1.389.076.958	13.500.642.937

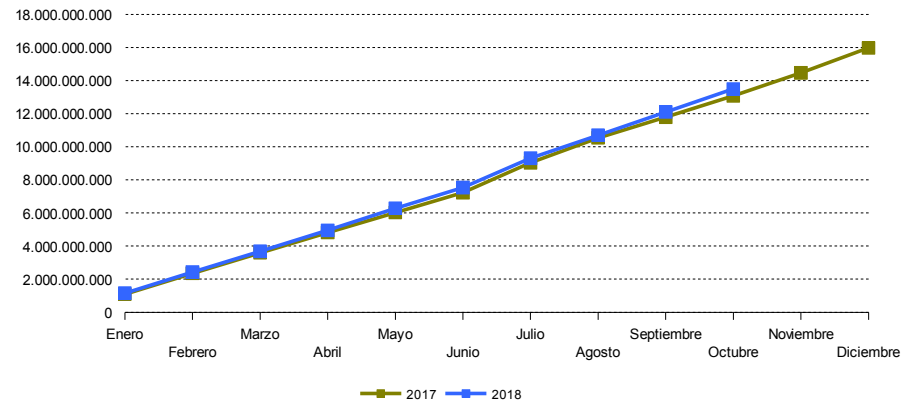
Cifras en euros

**Nota: incluidas las cantidades correspondientes a liquidaciones de ejercicios anteriores por las diferentes figuras tributarias cedidas gestionadas por el Estado

Recaudación mensual y Liquidación de años anteriores



Recaudación mensual acumulada y Liquidación de años anteriores



2. Recaudación Provincial de los Tributos gestionados por la Junta de Andalucía y sus Agencias Administrativas. Desglose por Conceptos

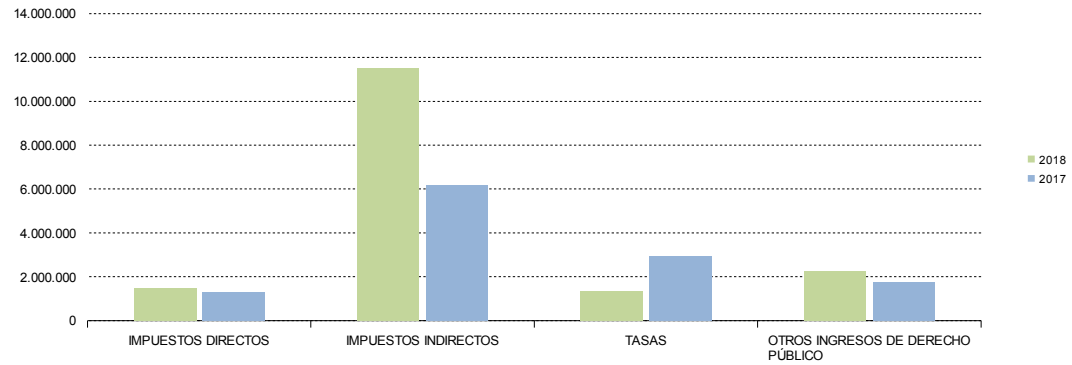
2.1. Almería. Recaudación mensual 2018-2017

	RECAUDACIÓN MENSUAL			RECAUDACIÓN ACUMULADA		
	OCTUBRE			OCTUBRE		
	2018	2017	% 18/17	2018	2017	% 18/17
IMPUESTOS DIRECTOS						
Impuesto sobre Sucesiones y Donaciones	1.460.940	1.296.954	12,64	15.208.805	16.630.947	-8,55
Impuesto sobre el Patrimonio de las Personas Físicas	25.233	11.144	126,41	5.937.240	6.652.088	-10,75
Impuesto sobre Depósitos Bancarios	0	0	-	0	0	-
TOTAL	1.486.173	1.308.099	13,61	21.146.045	23.283.035	-9,18
IMPUESTOS INDIRECTOS						
Transmisiones Patrimoniales	7.860.370	4.159.922	88,95	78.625.106	64.353.142	22,18
Actos Jurídicos Documentados	3.625.674	2.033.174	78,33	30.020.572	29.642.707	1,27
Impuesto Actividades de Juego No Presenciales	0	0	-	0	0	-
Impuestos Ecológicos	18.879	519	-	971.881	947.905	2,53
Impuestos Extinguidos	0	0	-	0	0	-
Canon de Mejora	0	0	-	0	0	-
TOTAL	11.504.923	6.193.615	85,75	109.617.559	94.943.755	15,46
TASAS						
Tasa Fiscal sobre el Juego	1.011.209	2.651.990	-61,87	10.653.597	9.420.394	13,09
Tasas Consejerías y Agencias	323.558	270.248	19,73	2.906.508	2.444.972	18,88
TOTAL	1.334.767	2.922.238	-54,32	13.560.105	11.865.366	14,28
TOTAL RECAUDACIÓN	14.325.862	10.423.952	37,43	144.323.709	130.092.156	10,94

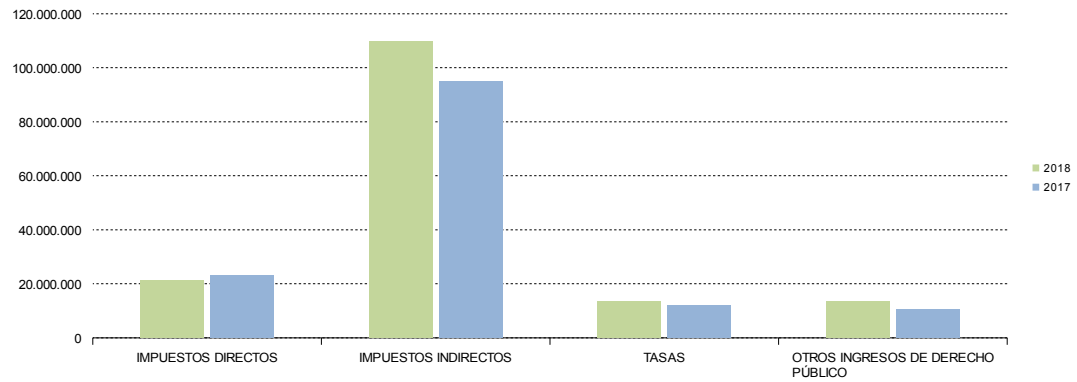
	RECAUDACIÓN MENSUAL			RECAUDACIÓN ACUMULADA		
	OCTUBRE			OCTUBRE		
	2018	2017	% 18/17	2018	2017	% 18/17
OTROS INGRESOS DE DERECHO PÚBLICO						
Otros Ingresos de Derecho Público	2.230.739	1.738.343	28,33	13.441.712	10.625.192	26,51
TOTAL RECAUDACIÓN	16.556.601	12.162.294	36,13	157.765.421	140.717.348	12,12

Cifras en euros

Almería. Recaudación mensual por conceptos



Almería. Recaudación acumulada por conceptos



2.2.Cádiz

2.2. Cádiz. Recaudación mensual 2018-2017

	RECAUDACIÓN MENSUAL			RECAUDACIÓN ACUMULADA		
	OCTUBRE			OCTUBRE		
	2018	2017	% 18/17	2018	2017	% 18/17
IMPUESTOS DIRECTOS						
Impuesto sobre Sucesiones y Donaciones	5.211.602	3.678.311	41,68	26.578.681	35.516.023	-25,16
Impuesto sobre el Patrimonio de las Personas Físicas	557.482	34.897	-	8.633.087	8.239.984	4,77
Impuesto sobre Depósitos Bancarios	0	0	-	0	0	-
TOTAL	5.769.084	3.713.208	55,37	35.211.768	43.756.007	-19,53
IMPUESTOS INDIRECTOS						
Transmisiones Patrimoniales	11.117.193	6.807.328	63,31	108.216.183	87.954.171	23,04
Actos Jurídicos Documentados	5.479.253	2.492.990	119,79	37.293.682	35.116.823	6,20
Impuesto Actividades de Juego No Presenciales	0	0	-	0	0	-
Impuestos Ecológicos	8.935	197.861	-95,48	1.076.960	1.311.766	-17,90
Impuestos Extinguidos	0	0	-	0	37.197	-100,00
Canon de Mejora	0	0	-	0	0	-
TOTAL	16.605.381	9.498.180	74,83	146.586.825	124.419.957	17,82
TASAS						
Tasa Fiscal sobre el Juego	2.247.895	4.319.007	-47,95	16.145.018	17.671.881	-8,64
Tasas Consejerías y Agencias	453.751	359.969	26,05	3.456.072	3.331.203	3,75
TOTAL	2.701.646	4.678.976	-42,26	19.601.090	21.003.084	-6,68
TOTAL RECAUDACIÓN	25.076.111	17.890.364	40,17	201.399.683	189.179.048	6,46

	RECAUDACIÓN MENSUAL			RECAUDACIÓN ACUMULADA		
	OCTUBRE			OCTUBRE		
	2018	2017	% 18/17	2018	2017	% 18/17
OTROS INGRESOS DE DERECHO PÚBLICO						
Otros Ingresos de Derecho Público	2.436.713	3.465.495	-29,69	19.831.076	22.393.028	-11,44
TOTAL RECAUDACIÓN	27.512.824	21.355.859	28,83	221.230.759	211.572.075	4,57

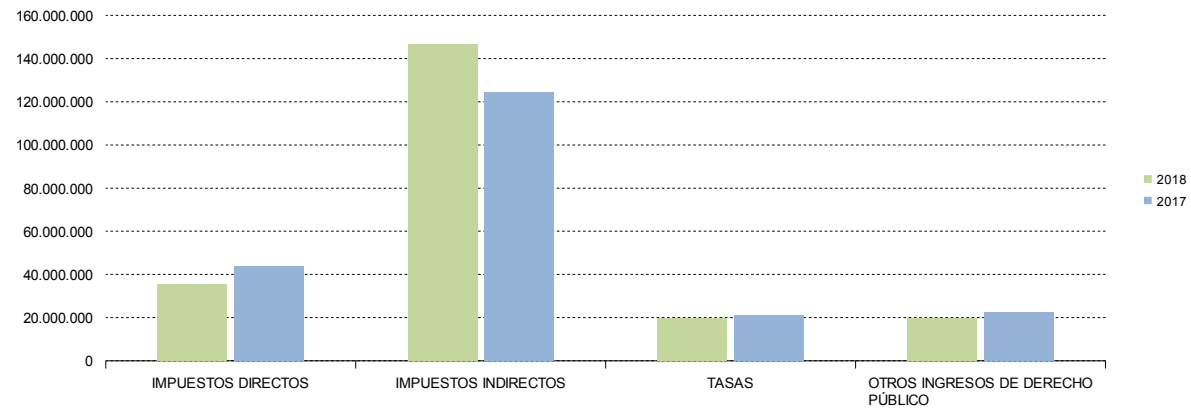
Cifras en euros

2.2.Cádiz

Cádiz. Recaudación mensual por conceptos



Cádiz. Recaudación acumulada por conceptos



2.3.Córdoba

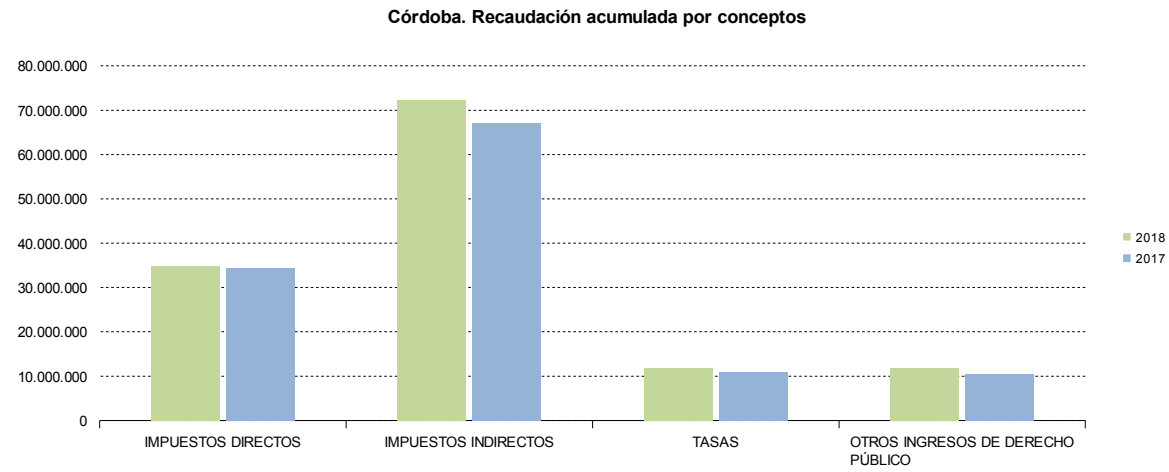
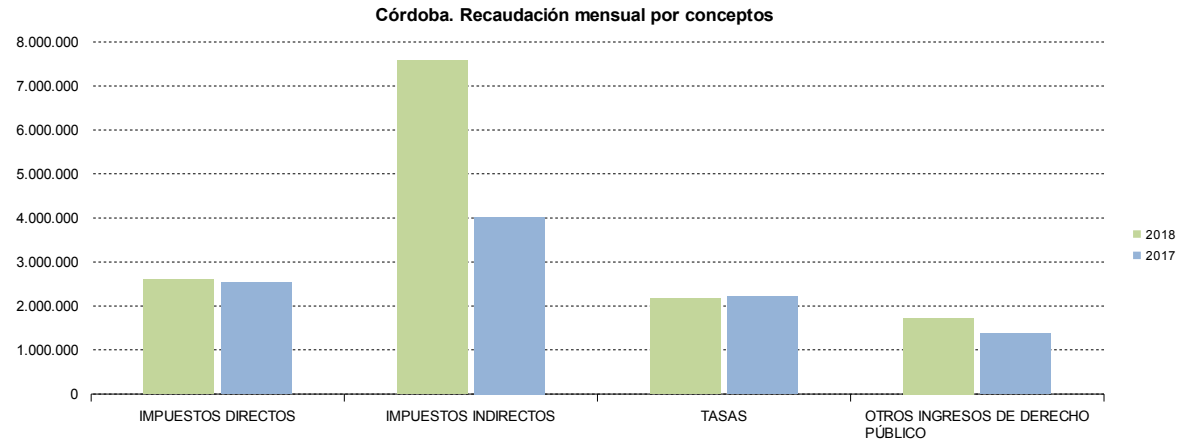
2.3. Córdoba. Recaudación mensual 2018-2017

	RECAUDACIÓN MENSUAL			RECAUDACIÓN ACUMULADA		
	OCTUBRE			OCTUBRE		
	2018	2017	% 18/17	2018	2017	% 18/17
IMPUESTOS DIRECTOS						
Impuesto sobre Sucesiones y Donaciones	2.549.864	2.525.340	0,97	29.470.694	28.559.690	3,19
Impuesto sobre el Patrimonio de las Personas Físicas	44.006	2.248	-	5.290.970	5.857.301	-9,67
Impuesto sobre Depósitos Bancarios	0	0	-	0	0	-
TOTAL	2.593.870	2.527.588	2,62	34.761.664	34.416.991	1,00
IMPUESTOS INDIRECTOS						
Transmisiones Patrimoniales	5.096.771	2.556.069	99,40	49.372.215	40.435.456	22,10
Actos Jurídicos Documentados	2.482.810	1.444.657	71,86	22.674.725	26.653.221	-14,93
Impuesto Actividades de Juego No Presenciales	0	0	-	0	0	-
Impuestos Ecológicos	618	20.329	-96,96	167.007	110.539	51,08
Impuestos Extinguidos	0	0	-	0	0	-
Canon de Mejora	0	0	-	0	0	-
TOTAL	7.580.199	4.021.054	88,51	72.213.946	67.199.215	7,46
TASAS						
Tasa Fiscal sobre el Juego	1.818.355	2.023.962	-10,16	8.681.398	8.282.352	4,82
Tasas Consejerías y Agencias	348.616	193.547	80,12	3.098.479	2.738.425	13,15
TOTAL	2.166.971	2.217.508	-2,28	11.779.877	11.020.777	6,89
TOTAL RECAUDACIÓN	12.341.039	8.766.150	40,78	118.755.488	112.636.983	5,43

	RECAUDACIÓN MENSUAL			RECAUDACIÓN ACUMULADA		
	OCTUBRE			OCTUBRE		
	2017	2016	% 17/16	2017	2016	% 17/16
OTROS INGRESOS DE DERECHO PÚBLICO						
Otros Ingresos de Derecho Público	1.721.423	1.368.462	25,79	11.869.402	10.369.569	14,46
TOTAL RECAUDACIÓN	14.062.462	10.134.612	38,76	130.624.889	123.006.551	6,19

Cifras en euros

2.3.Córdoba



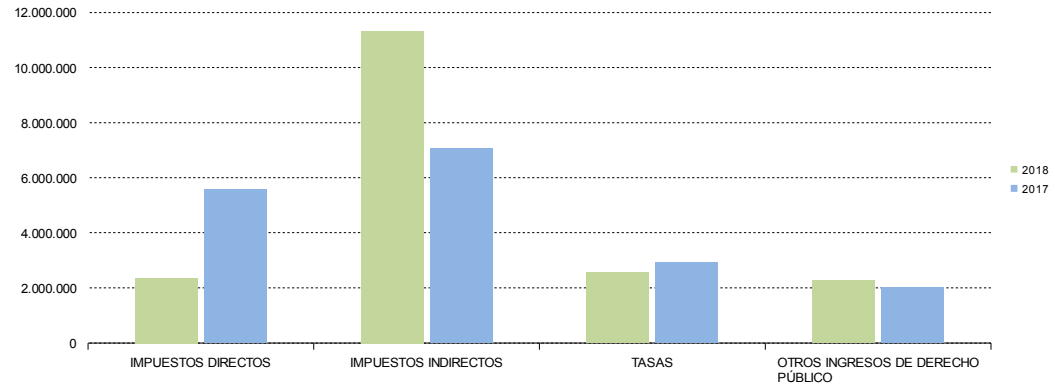
2.4. Granada. Recaudación mensual 2018-2017

	RECAUDACIÓN MENSUAL			RECAUDACIÓN ACUMULADA		
	OCTUBRE			OCTUBRE		
	2018	2017	% 18/17	2018	2017	% 18/17
IMPUESTOS DIRECTOS						
Impuesto sobre Sucesiones y Donaciones	2.353.762	5.563.516	-57,69	32.379.995	36.578.000	-11,48
Impuesto sobre el Patrimonio de las Personas Físicas	4.015	12.316	-67,40	8.071.203	8.020.761	0,63
Impuesto sobre Depósitos Bancarios	0	0	-	0	0	-
TOTAL	2.357.777	5.575.832	-57,71	40.451.198	44.598.761	-9,30
IMPUESTOS INDIRECTOS						
Transmisiones Patrimoniales	8.420.384	5.059.425	66,43	82.761.825	71.231.101	16,19
Actos Jurídicos Documentados	2.905.293	1.993.470	45,74	27.609.765	29.953.084	-7,82
Impuesto Actividades de Juego No Presenciales	0	0	-	0	0	-
Impuestos Ecológicos	6.553	2.754	137,96	172.453	168.813	2,16
Impuestos Extinguidos	0	0	-	0	0	-
Canon de Mejora	0	0	-	0	0	-
TOTAL	11.332.229	7.055.649	60,61	110.544.042	101.352.998	9,07
TASAS						
Tasa Fiscal sobre el Juego	2.113.849	2.523.116	-16,22	9.268.442	8.940.004	3,67
Tasas Consejerías y Agencias	423.360	394.013	7,45	3.412.563	3.279.464	4,06
TOTAL	2.537.209	2.917.129	-13,02	12.681.004	12.219.469	3,78
TOTAL RECAUDACIÓN	16.227.216	15.548.610	4,36	163.676.245	158.171.227	3,48

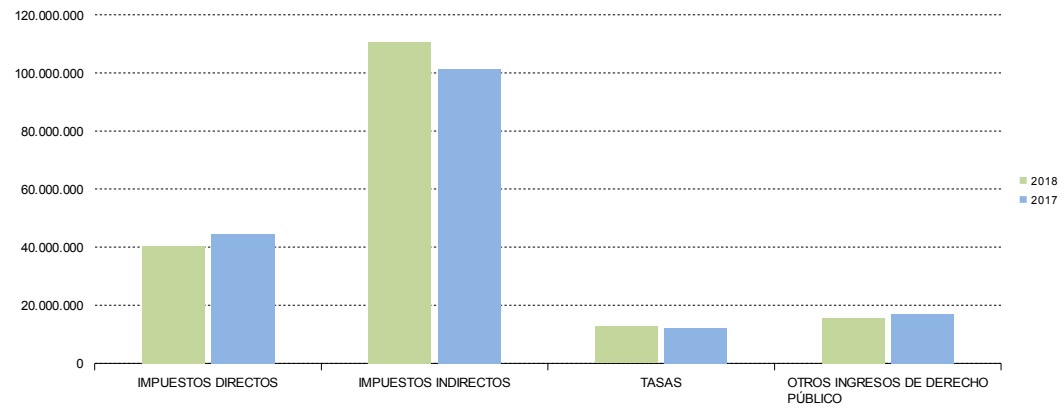
	RECAUDACIÓN MENSUAL			RECAUDACIÓN ACUMULADA		
	OCTUBRE			OCTUBRE		
	2018	2017	% 18/17	2018	2017	% 18/17
OTROS INGRESOS DE DERECHO PÚBLICO						
Otros Ingresos de Derecho Público	2.265.998	2.018.618	12,25	15.598.812	17.096.298	-8,76
TOTAL RECAUDACIÓN	18.493.214	17.567.228	5,27	179.275.057	175.267.525	2,29

Cifras en euros

Granada. Recaudación mensual por conceptos



Granada. Recaudación acumulada por conceptos



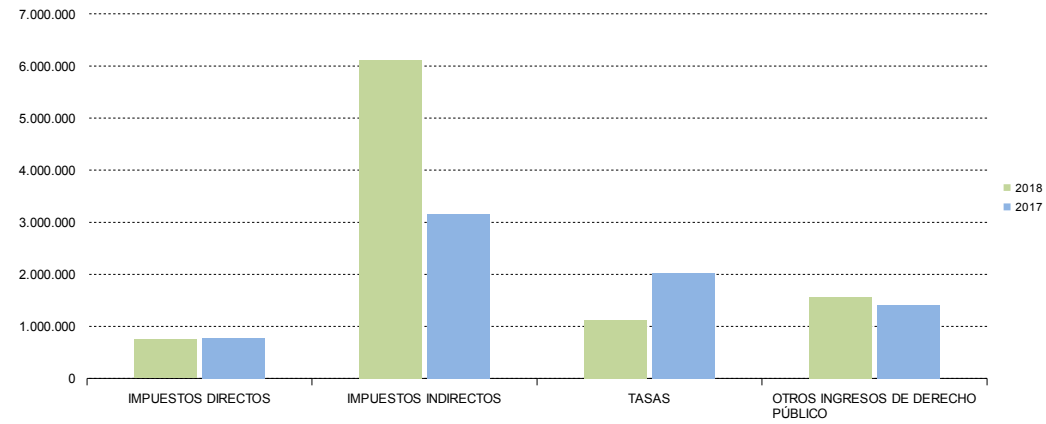
2.5. Huelva. Recaudación mensual 2018-2017

	RECAUDACIÓN MENSUAL			RECAUDACIÓN ACUMULADA		
	OCTUBRE			OCTUBRE		
	2018	2017	% 18/17	2018	2017	% 18/17
IMPUESTOS DIRECTOS						
Impuesto sobre Sucesiones y Donaciones	737.366	395.338	86,52	7.807.952	11.935.806	-34,58
Impuesto sobre el Patrimonio de las Personas Físicas	9.429	374.134	-97,48	1.587.507	1.911.156	-16,93
Impuesto sobre Depósitos Bancarios	0	0	-	0	0	-
TOTAL	746.794	769.472	-2,95	9.395.460	13.846.962	-32,15
IMPUESTOS INDIRECTOS						
Transmisiones Patrimoniales	3.992.716	2.240.627	78,20	31.957.433	32.128.213	-0,53
Actos Jurídicos Documentados	2.131.269	817.599	160,67	16.737.639	11.509.179	45,43
Impuesto Actividades de Juego No Presenciales	0	0	-	0	0	-
Impuestos Ecológicos	-5.317	99.451	-105,35	1.087.831	1.508.506	-27,89
Impuestos Extinguidos	0	0	-	0	0	-
Canon de Mejora	0	0	-	0	0	-
TOTAL	6.118.668	3.157.677	93,77	49.782.904	45.145.898	10,27
TASAS						
Tasa Fiscal sobre el Juego	896.838	1.905.535	-52,94	6.778.184	8.078.430	-16,10
Tasa Consejerías y Agencias	226.843	121.105	87,31	1.760.525	1.423.998	23,63
TOTAL	1.123.681	2.026.640	-44,55	8.538.709	9.502.427	-10,14
TOTAL RECAUDACIÓN	7.989.144	5.953.788	34,19	67.717.072	68.495.288	-1,14

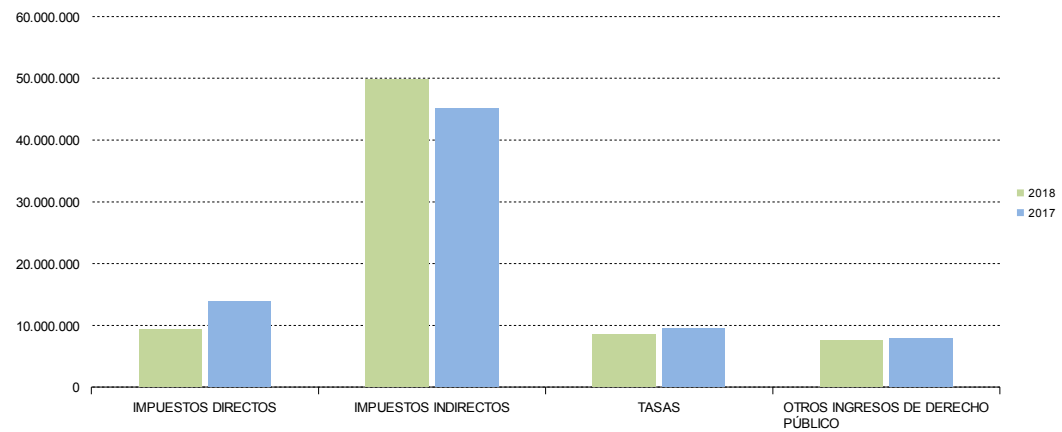
	RECAUDACIÓN MENSUAL			RECAUDACIÓN ACUMULADA		
	OCTUBRE			OCTUBRE		
	2018	2017	% 18/17	2018	2017	% 18/17
OTROS INGRESOS DE DERECHO PÚBLICO						
Otros Ingresos de Derecho Público	1.568.334	1.416.334	10,73	7.512.904	7.891.597	-4,80
TOTAL RECAUDACIÓN	9.557.478	7.370.123	29,68	75.229.977	76.386.885	-1,51

Cifras en euros

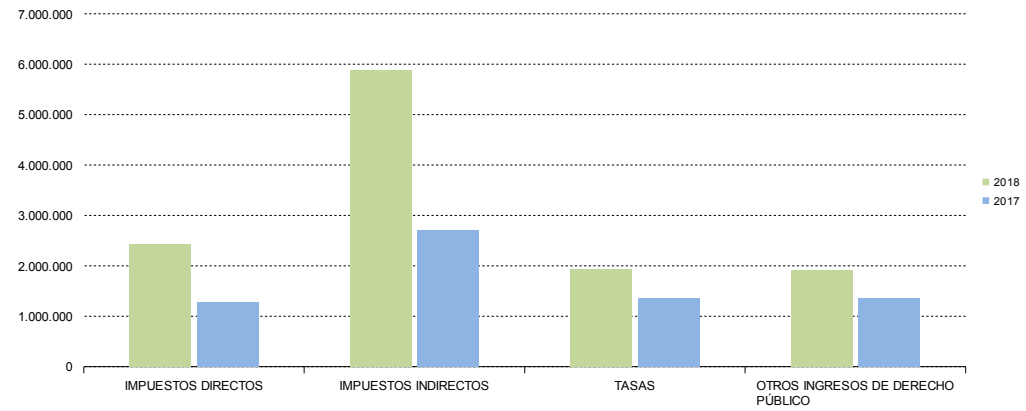
Huelva. Recaudación mensual por conceptos



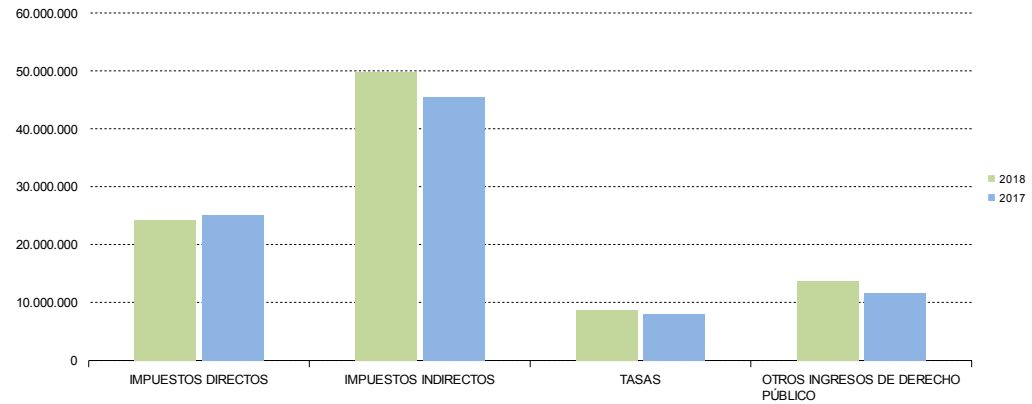
Huelva. Recaudación acumulada por conceptos



Jaén. Recaudación mensual por conceptos



Jaén. Recaudación acumulada por conceptos



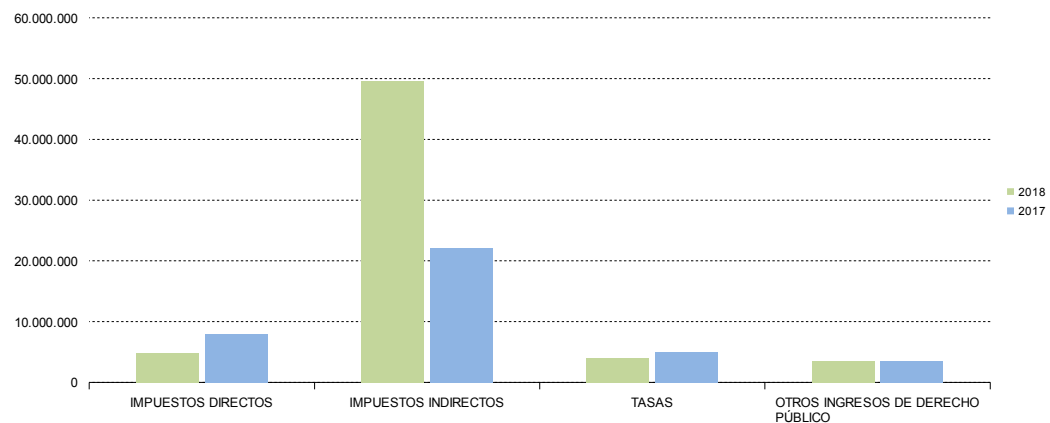
2.7. Málaga. Recaudación mensual 2018-2017

	RECAUDACIÓN MENSUAL			RECAUDACIÓN ACUMULADA		
	OCTUBRE			OCTUBRE		
	2018	2017	% 18/17	2018	2017	% 18/17
IMPUESTOS DIRECTOS						
Impuesto sobre Sucesiones y Donaciones	4.711.486	6.711.009	-29,79	43.907.454	77.444.740	-43,30
Impuesto sobre el Patrimonio de las Personas Físicas	132.163	1.301.570	-89,85	22.468.083	24.848.666	-9,58
Impuesto sobre Depósitos Bancarios	0	0	-	0	0	-
TOTAL	4.843.649	8.012.579	-39,55	66.375.537	102.293.406	-35,11
IMPUESTOS INDIRECTOS						
Transmisiones Patrimoniales	38.646.442	17.212.058	124,53	379.522.836	320.411.035	18,45
Actos Jurídicos Documentados	10.980.067	4.883.863	124,82	133.300.161	89.253.626	49,35
Impuesto Actividades de Juego No Presenciales	0	0	-	0	0	-
Impuestos Ecológicos	17.455	4.917	254,99	235.532	176.863	33,17
Impuestos Extinguidos	0	0	-	0	0	-
Canon de Mejora	0	0	-	0	0	-
TOTAL	49.643.964	22.100.839	124,62	513.058.529	409.841.525	25,18
TASAS						
Tasa Fiscal sobre el Juego	3.337.767	4.489.315	-25,65	28.338.915	28.267.018	0,25
Tasas Consejerías y Agencias	643.285	459.197	40,09	5.998.579	5.228.747	14,72
TOTAL	3.981.053	4.948.512	-19,55	34.337.493	33.495.765	2,51
TOTAL RECAUDACIÓN	58.468.666	35.061.929	66,76	613.771.559	545.630.696	12,49

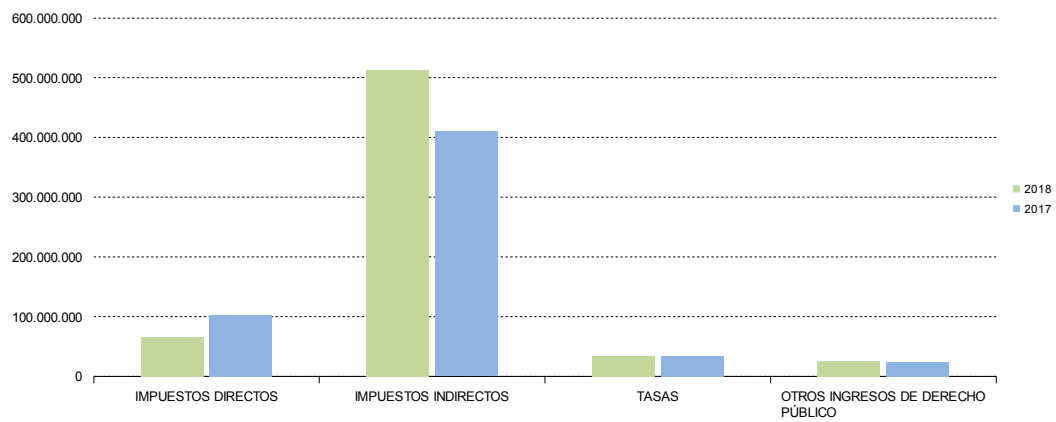
	RECAUDACIÓN MENSUAL			RECAUDACIÓN ACUMULADA		
	OCTUBRE			OCTUBRE		
	2018	2017	% 18/17	2018	2017	% 18/17
OTROS INGRESOS DE DERECHO PÚBLICO						
Otros Ingresos de Derecho Público	3.520.320	3.450.362	2,03	25.914.210	23.786.097	8,95
TOTAL RECAUDACIÓN	61.988.986	38.512.292	60,96	639.685.770	569.416.793	12,34

Cifras en euros

Málaga. Recaudación mensual por conceptos



Málaga. Recaudación acumulada por conceptos



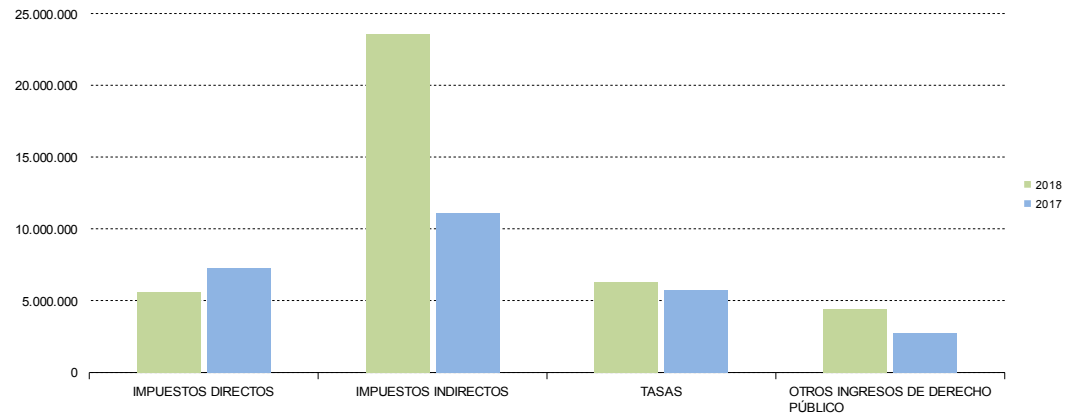
2.8. Sevilla. Recaudación mensual 2018-2017

	RECAUDACIÓN MENSUAL			RECAUDACIÓN ACUMULADA		
	OCTUBRE			OCTUBRE		
	2018	2017	% 18/17	2018	2017	% 18/17
IMPUESTOS DIRECTOS						
Impuesto sobre Sucesiones y Donaciones	5.585.745	3.066.146	82,17	61.830.354	60.533.315	2,14
Impuesto sobre el Patrimonio de las Personas Físicas	29.553	4.190.267	-99,29	18.309.576	22.697.752	-19,33
Impuesto sobre Depósitos Bancarios	0	0	-	0	0	-
TOTAL	5.615.297	7.256.413	-22,62	80.139.930	83.231.067	-3,71
IMPUESTOS INDIRECTOS						
Transmisiones Patrimoniales	13.880.007	8.379.808	65,64	153.613.773	122.329.637	25,57
Actos Jurídicos Documentados	9.648.289	2.733.088	253,02	80.189.783	57.809.352	38,71
Impuesto Actividades de Juego No Presenciales	0	0	-	0	0	-
Impuestos Ecológicos	57.264	389	-	940.137	1.015.255	-7,40
Impuestos Extinguidos	0	0	-	0	39.180	-100,00
Canon de Mejora	0	0	-	0	0	-
TOTAL	23.585.559	11.113.284	112,23	234.743.694	181.193.424	29,55
TASAS						
Tasa Fiscal sobre el Juego	5.626.162	5.271.911	6,72	30.618.784	23.973.900	27,72
Tasas Consejerías y Agencias	709.956	478.187	48,47	7.410.968	5.383.322	37,67
TOTAL	6.336.118	5.750.099	10,19	38.029.752	29.357.222	29,54
TOTAL RECAUDACIÓN	35.536.975	24.119.796	47,34	352.913.376	293.781.713	20,13

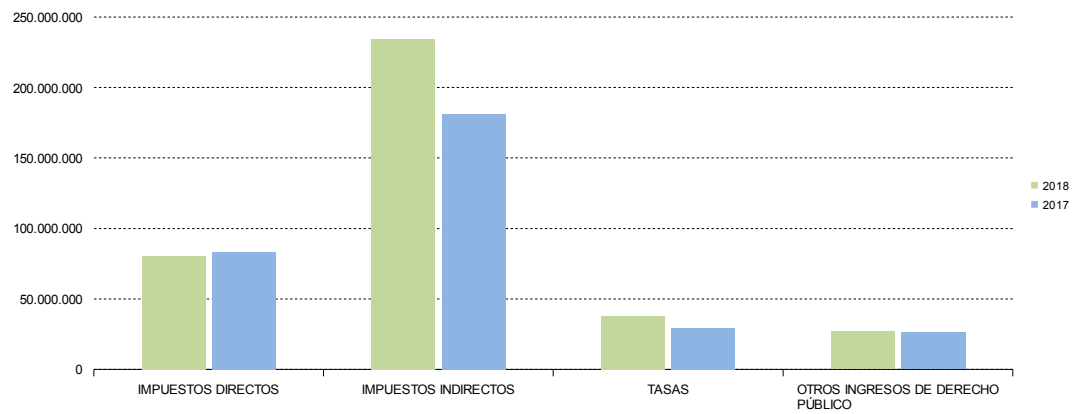
	RECAUDACIÓN MENSUAL			RECAUDACIÓN ACUMULADA		
	OCTUBRE			OCTUBRE		
	2018	2017	% 18/17	2018	2017	% 18/17
OTROS INGRESOS DE DERECHO PÚBLICO						
Otros Ingresos de Derecho Público	4.426.074	2.761.346	60,29	26.839.363	26.074.047	2,94
TOTAL RECAUDACIÓN	39.963.049	26.881.142	48,67	379.752.739	319.855.760	18,73

Cifras en euros

Sevilla. Recaudación mensual por conceptos



Sevilla. Recaudación acumulada por conceptos



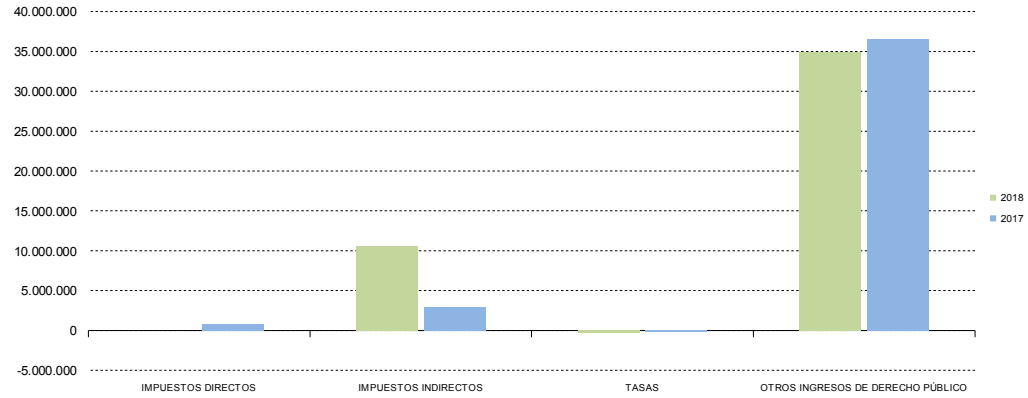
2.9. Servicios Centrales. Recaudación mensual 2018-2017

	RECAUDACIÓN MENSUAL			RECAUDACIÓN ACUMULADA		
	OCTUBRE			OCTUBRE		
	2018	2017	% 18/17	2018	2017	% 18/17
IMPUESTOS DIRECTOS						
Impuesto sobre Sucesiones y Donaciones	0	0	-	0	0	-
Impuesto sobre el Patrimonio de las Personas Físicas	0	0	-	0	0	-
Impuesto sobre Depósitos Bancarios	0	788.525	-100,00	4.379	26.810.353	-99,98
TOTAL	0	788.525	-100,00	4.379	26.810.353	-99,98
IMPUESTOS INDIRECTOS						
Transmisiones Patrimoniales	0	3.912	-100,00	25.942	25.523	1,64
Actos Jurídicos Documentados	0	288.173	-100,00	2.444.683	2.324.802	5,16
Impuesto Actividades de Juego No Presenciales	0	276.722	-100,00	18.061.114	14.294.112	26,35
Impuestos Ecológicos	0	0	-	0	0	-
Impuestos Extinguidos	0	0	-	0	0	-
Canon de Mejora	10.522.868	2.361.896	345,53	101.270.748	127.916.639	-20,83
TOTAL	10.522.868	2.930.703	259,06	121.802.488	144.561.075	-15,74
TASAS						
Tasa Fiscal sobre el Juego	6.773	895	656,53	54.167	19.796	173,63
Tasas Consejerías y Agencias	-327.707	-224.990	-45,65	5.296.753	15.330.280	-65,45
TOTAL	-320.935	-224.094	-43,21	5.350.920	15.350.075	-65,14
TOTAL RECAUDACIÓN	10.201.934	3.495.134	191,89	127.157.787	186.721.504	-31,90

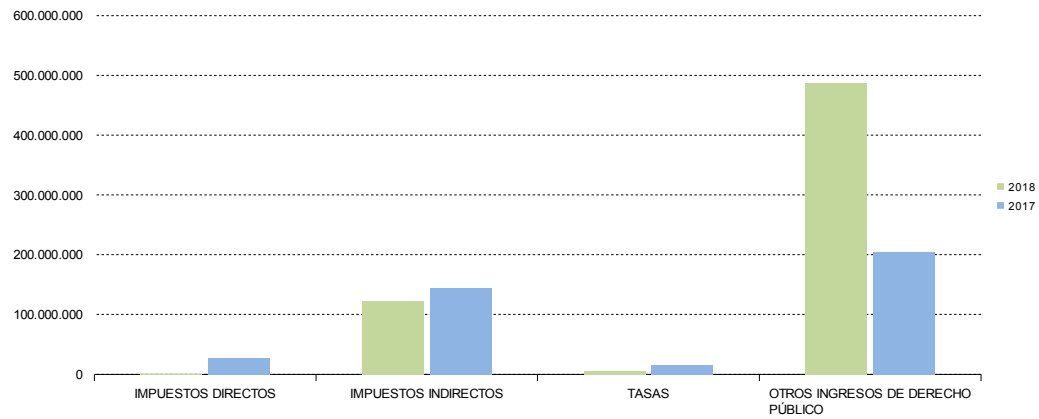
	RECAUDACIÓN MENSUAL			RECAUDACIÓN ACUMULADA		
	OCTUBRE			OCTUBRE		
	2018	2017	% 18/17	2018	2017	% 18/17
OTROS INGRESOS DE DERECHO PÚBLICO						
Otros Ingresos de Derecho Público	34.878.289	36.519.594	-4,49	487.521.906	205.248.732	137,53
TOTAL RECAUDACIÓN	45.080.223	40.014.728	12,66	614.679.693	391.970.236	56,82

Cifras en euros

Servicios Centrales. Recaudación mensual por conceptos



Servicios Centrales. Recaudación acumulada por conceptos



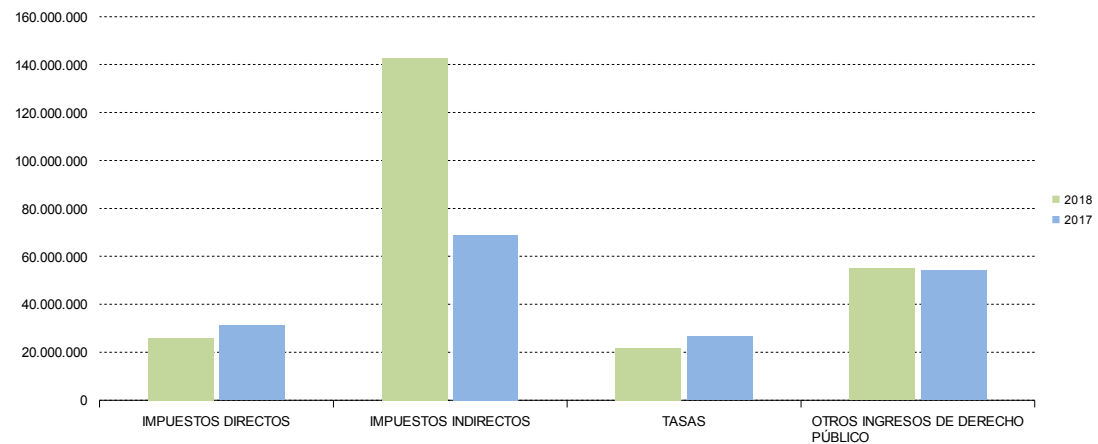
2.10. Recaudación total de los Tributos gestionados por la Junta de Andalucía, Agencias Administrativas y Agencias de Régimen Especial. Desglose por Conceptos

	RECAUDACIÓN MENSUAL			RECAUDACIÓN ACUMULADA		
	OCTUBRE			OCTUBRE		
	2018	2017	% 18/17	2018	2017	% 18/17
IMPUESTOS DIRECTOS						
Impuesto sobre Sucesiones y Donaciones	24.989.711	24.108.072	3,66	238.546.186	289.070.737	-17,48
Impuesto sobre el Patrimonio de las Personas Físicas	863.636	6.331.723	-86,36	73.096.128	81.385.112	-10,18
Impuesto sobre Depósitos Bancarios	0	788.525	-100,00	4.379	26.810.353	-99,98
TOTAL	25.853.346	31.228.320	-17,21	311.646.693	397.266.202	-21,55
IMPUESTOS INDIRECTOS						
Transmisiones Patrimoniales	93.319.434	48.268.298	93,33	921.137.611	773.318.435	19,11
Actos Jurídicos Documentados	38.815.347	17.536.377	121,34	362.738.299	293.157.887	23,73
Impuesto Actividades de Juego No Presenciales	0	276.722	-100,00	18.061.114	14.294.112	26,35
Impuestos Ecológicos	105.681	327.735	-67,75	4.850.484	5.337.748	-9,13
Impuestos Extinguidos	0	0	-	0	76.377	-100,00
Canon de Mejora	10.522.868	2.361.896	345,53	101.270.748	127.916.639	-20,83
TOTAL	142.763.331	68.771.028	107,59	1.408.058.257	1.214.101.197	15,98
TASAS						
Tasa Fiscal sobre el Juego	18.566.425	24.390.633	-23,88	116.392.471	110.378.000	5,45
Tasas Consejerías y Agencias	3.230.679	2.200.586	46,81	36.249.858	41.361.989	-12,36
TOTAL	21.797.103	26.591.219	-18,03	152.642.329	151.739.989	0,59
TOTAL RECAUDACIÓN	190.413.781	126.590.567	50,42	1.872.347.279	1.763.107.388	6,20

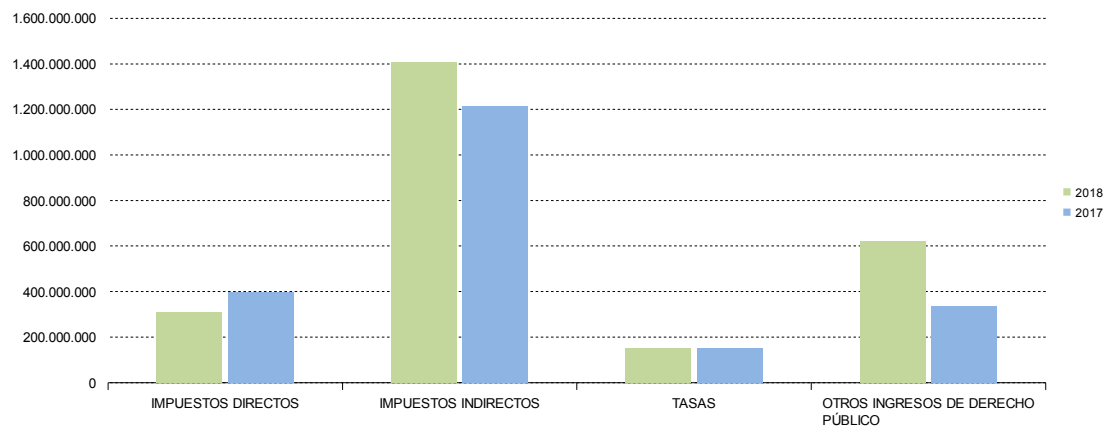
	RECAUDACIÓN MENSUAL			RECAUDACIÓN ACUMULADA		
	OCTUBRE			OCTUBRE		
	2018	2017	% 18/17	2018	2017	% 18/17
OTROS INGRESOS DE DERECHO PÚBLICO						
Otros Ingresos de Derecho Público	54.952.549	54.085.530	1,60	622.287.215	335.153.661	85,67
TOTAL RECAUDACIÓN	245.366.330	180.676.098	35,80	2.494.634.494	2.098.261.049	18,89

Cifras en euros

Total Andalucía. Recaudación mensual por conceptos



Total Andalucía. Recaudación acumulada por conceptos



3.1. Tasas y Otros Ingresos de Derecho Público distribuidos por Consejerías, Agencias Administrativas y Agencias de Régimen Especial

	RECAUDACIÓN MENSUAL			RECAUDACIÓN ACUMULADA		
	OCTUBRE			OCTUBRE		
	2.018	2.017	% 18/17	2018	2017	% 18/17
Presidencia y Administración Local	46.201	139.596	-66,90	805.257	1.412.421	-42,99
Parlamento de Andalucía	0	0	-	0	0	-
Deuda Pública	0	0	-	0	0	-
Cámara de Cuentas	0	0	-	0	0	-
Consejo Consultivo de Andalucía	0	0	-	0	0	-
Consejo Audiovisual de Andalucía	0	0	-	0	0	-
Consejo de la Transparencia y Protección de Datos de Andalucía	0	0	-	0	0	-
Consejería de Economía y Conocimiento	0	0	-	-5.892	-1.596	-269,27
I. Estadística y Cartografía Andalucía	492	143	244,30	21.166	2.086	914,83
Agencia de Defensa de la Competencia	41.654	2.741	-	700.208	-31.776	-
Consejería de Hacienda y Administración Pública	41.444.008	47.449.970	-12,66	506.942.780	234.075.218	116,57
Instituto Andaluz Adm. Pública	6.192	22.169	-72,07	546.553	844.245	-35,26
Agencia Tributaria de Andalucía	0	0	-	707	0	-
Consejería de Educación	2.206.655	1.630.330	35,35	19.410.730	16.945.053	14,55
Agencia Andaluza de Evaluación Educativa	0	0	-	1	0	-
Instituto Andaluz de Enseñanzas Artísticas Superiores	0	0	-	0	0	-
Consejería de Salud	82.199	49.404	66,38	627.946	577.901	8,66
Servicio Andaluz de Salud	26.459.802	24.064.559	9,95	178.919.908	165.464.625	8,13
Consejería Igualdad y Políticas Sociales	912.528	507.703	79,74	6.563.389	5.905.742	11,14
Instituto Andaluz de la Mujer	28.936	28.108	2,95	241.567	332.007	-27,24
Instituto Andaluz de la Juventud	41.440	43.426	-4,57	274.673	277.399	-0,98
Consejería de Justicia e Interior	24.728	7.851	214,95	153.124	98.456	55,52
Consejería de Empleo, Empresa y Comercio	82.882	3.763	-	2.902.618	2.664.627	8,93
I.A. Prevención Riesgos Laborales	653.267	0	-	4.306.222	3.199.546	34,59
Servicio Andaluz de Empleo	1.070.798	0	-	5.737.333	6.771.404	-15,27
Consejería de Fomento y Vivienda	497.306	72.960	581,61	4.006.029	3.403.101	17,72
Consejería de Turismo y Deporte	94.606	311.124	-69,59	632.863	376.320	68,17
Consejería de Cultura	23.597	35.430	-33,40	150.339	128.902	16,63
Patronato la Alhambra y Generalife	2.430.599	0	-	29.134.004	23.910.865	21,84
Centro Andaluz Arte Contemporáneo	9.376	0	-	53.070	20.981	152,95
Consejería Agric. Pesca y Des. Rural	137.199	167.199	-17,94	1.412.924	1.375.683	2,71
I.A.I.F.A.P.A.P.E*	75.085	12.467	502,27	842.272	455.095	85,08
Agencia Gestión Agraria Pesquera Andalucía	4.147	194.748	-97,87	242.877	235.820	2,99
Consejería Medio Amb. Y Ord. Terr.	374.402	-28.934	-	10.280.558	18.449.523	-44,28
Fondo Andaluz de Garantía Agraria	1.554	0	-	26.318	0	-
Total Recaudación	76.749.652	74.714.757	2,72	774.929.544	486.893.650	59,16

* Instituto Andaluz de Investigación y Formación Agraria, Pesquera, Alimentaria y de la Producción Ecológica

3.2. Tasas 2018-2017

	RECAUDACIÓN MENSUAL			RECAUDACIÓN ACUMULADA		
	OCTUBRE			OCTUBRE		
	2018	2017	% 18/17	2018	2017	% 18/17
Presidencia y Administración Local	46.199	139.596	-66,91	804.595	1.411.485	-43,00
Parlamento de Andalucía	0	0	-	0	0	-
Deuda Pública	0	0	-	0	0	-
Cámara de Cuentas	0	0	-	0	0	-
Consejo Consultivo de Andalucía	0	0	-	0	0	-
Consejo Audiovisual de Andalucía	0	0	-	0	0	-
Consejo de la Transparencia y Protección de Datos de Andalucía	0	0	-	0	0	-
Consejería de Economía y Conocimiento	0	0	-	0	0	-
I. Estadística y Cartografía Andalucía	0	98	-100,00	53	1.332	-96,04
Agencia de Defensa de la Competencia	0	0	-	0	0	-
Consejería de Hacienda y Administración Pública	18.778.616	24.465.646	-23,24	118.338.720	111.702.843	5,94
Instituto Andaluz Adm. Pública	6.048	22.002	-72,51	478.605	837.441	-42,85
Agencia Tributaria de Andalucía	0	0	-	0	0	-
Consejería de Educación	1.455.055	1.253.108	16,12	12.174.158	10.804.101	12,68
Agencia Andaluza de Evaluación Educativa	0	0	-	0	0	-
Instituto Andaluz de Enseñanzas Artísticas Superiores	0	0	-	0	0	-
Consejería de Salud	82.184	49.404	66,35	627.903	577.028	8,82
Servicio Andaluz de Salud	303.495	103.176	194,15	3.213.992	1.935.559	66,05
Consejería Igualdad y Políticas Sociales	0	0	-	0	0	-
Instituto Andaluz de la Mujer	0	0	-	0	0	-
Instituto Andaluz de la Juventud	0	0	-	0	0	-
Consejería de Justicia e Interior	3.565	2.106	69,30	28.167	28.061	0,38
Consejería de Empleo, Empresa y Comercio	64.925	2.879	-	978.104	894.447	9,35
I.A. Prevención Riesgos Laborales	0	0	-	0	0	-
Servicio Andaluz de Empleo	0	0	-	0	0	-
Consejería de Fomento y Vivienda	497.242	80.651	516,54	4.004.420	3.393.769	17,99
Consejería de Turismo y Deporte	35.054	310.548	-88,71	277.378	261.152	6,21
Consejería de Cultura	8.566	18.830	-54,51	56.809	42.632	33,26
Patronato la Alhambra y Generalife	0	0	-	0	0	-
Centro Andaluz Arte Contemporáneo	0	0	-	0	0	-
Consejería Agríc. Pesca y Des. Rural	137.199	167.199	-17,94	1.336.280	1.357.319	-1,55
I.A.I.F.A.P.A.P.E*	4.553	4.912	-7,31	42.586	43.296	-1,64
Agencia Gestión Agraria Pesquera Andalucía	0	0	-	0	0	-
Consejería Medio Amb. Y Ord. Terr.	374.402	-28.934	-	10.280.558	18.449.523	-44,28
Fondo Andaluz de Garantía Agraria	0	0	-	0	0	-
Total Recaudación	21.797.103	26.591.219	-18,03	152.642.329	151.739.989	0,59

* Instituto Andaluz de Investigación y Formación Agraria, Pesquera, Alimentaria y de la Producción Ecológica

3.3. Otros Ingresos de Derecho Público 2018-2017

	RECAUDACIÓN MENSUAL			RECAUDACIÓN ACUMULADA		
	OCTUBRE			OCTUBRE		
	2018	2017	% 18/17	2018	2017	% 18/17
Presidencia y Administración Local	2	0	-	662	936	-29,27
Parlamento de Andalucía	0	0	-	0	0	-
Deuda Pública	0	0	-	0	0	-
Cámara de Cuentas	0	0	-	0	0	-
Consejo Consultivo de Andalucía	0	0	-	0	0	-
Consejo Audiovisual de Andalucía	0	0	-	0	0	-
Consejo de la Transparencia y Protección de Datos de Andalucía	0	0	-	0	0	-
Consejería de Economía y Conocimiento	0	0	-	-5.892	-1.596	-269,27
I. Estadística y Cartografía Andalucía	492	45	992,73	21.113	754	-
Agencia de Defensa de la Competencia	41.654	2.741	-	700.208	-31.776	-
Consejería de Hacienda y Administración Pública	22.665.392	22.984.324	-1,39	388.604.059	122.372.375	217,56
Instituto Andaluz Adm. Pública	144	167	-13,94	67.948	6.804	898,64
Agencia Tributaria de Andalucía	0	0	-	707	0	-
Consejería de Educación	751.599	377.223	99,25	7.236.571	6.140.952	17,84
Agencia Andaluza de Evaluación Educativa	0	0	-	1	0	-
Instituto Andaluz de Enseñanzas Artísticas Superiores	0	0	-	0	0	-
Consejería de Salud	15	0	-	43	872	-95,02
Servicio Andaluz de Salud	26.156.307	23.961.383	9,16	175.705.916	163.529.065	7,45
Consejería Igualdad y Políticas Sociales	912.528	507.703	79,74	6.563.389	5.905.742	11,14
Instituto Andaluz de la Mujer	28.936	28.108	2,95	241.567	332.007	-27,24
Instituto Andaluz de la Juventud	41.440	43.426	-4,57	274.673	277.399	-0,98
Consejería de Justicia e Interior	21.163	5.745	268,34	124.956	70.395	77,51
Consejería de Empleo, Empresa y Comercio	17.957	884	-	1.924.514	1.770.181	8,72
I.A. Prevención Riesgos Laborales	653.267	0	-	4.306.222	3.199.546	34,59
Servicio Andaluz de Empleo	1.070.798	0	-	5.737.333	6.771.404	-15,27
Consejería de Fomento y Vivienda	64	-7.691	100,83	1.608	9.332	-82,76
Consejería de Turismo y Deporte	59.551	576	-	355.485	115.168	208,67
Consejería de Cultura	15.031	16.601	-9,45	93.530	86.271	8,41
Patronato la Alhambra y Generalife	2.430.599	0	-	29.134.004	23.910.665	21,84
Centro Andaluz Arte Contemporáneo	9.376	0	-	53.070	20.981	152,95
Consejería Agric. Pesca y Des. Rural	0	0	-	76.644	18.364	317,35
I.A.I.F.A.P.A.P.E*	70.532	7.555	833,54	799.686	411.799	94,19
Agencia Gestión Agraria Pesquera Andalucía	4.147	194.748	-97,87	242.877	235.820	2,99
Consejería Medio Amb. Y Ord. Terr.	0	0	-	0	0	-
Fondo Andaluz de Garantía Agraria	1.554	0	-	26.318	0	-
Total Recaudación	54.952.549	48.123.538	14,19	622.287.215	335.153.661	85,67

* Instituto Andaluz de Investigación y Formación Agraria, Pesquera, Alimentaria y de la Producción Ecológica