

INTRODUCCIÓN

El objetivo de la Estadística de Recaudación Tributaria es ofrecer información sobre los ingresos tributarios que nutren los presupuestos de la Junta de Andalucía, sus Agencias Administrativas y Agencias de Régimen Especial, mostrando la estructura de la recaudación, la procedencia y cuantía de la misma, y su evolución a lo largo del tiempo.

La periodicidad de su publicación es mensual, proporcionando en los distintos apartados tablas resúmenes de los ingresos en caja bajo distintas ópticas, tanto del mes de referencia como de los acumulados desde el 1 de enero hasta esa fecha y efectuando su comparativa con el mismo período del año anterior.

El concepto de caja utilizado es el de recaudación líquida aplicada. Siendo la recaudación aplicada una medida de ingresos cuyo criterio de registro es el momento de aplicación al presupuesto, incluyendo ingresos devengados en el presupuesto corriente o en ejercicios cerrados.

La estadística contempla toda la recaudación aplicable a los capítulos 1, 2 y 3 del presupuesto, procedente de figuras tributarias, gestionadas bien por la Comunidad Autónoma o bien por la Administración del Estado y de otros ingresos de derecho público.

La información se clasifica en tres bloques:

En el primero se muestran los resúmenes por conceptos presupuestarios de la recaudación de todos los recursos tributarios y se efectúa su diferenciación según se trate de figuras tributarias propias, cedidas de gestión propia o cedidas gestionadas por el Estado.

En el segundo de los bloques se ofrecen los resúmenes provinciales de los ingresos por tributos gestionados por la Comunidad Autónoma.

Y el tercero se centra específicamente en la recaudación de las Tasas y Otros Ingresos de Derecho Público desglosada por Secciones Presupuestarias, Consejerías, Agencias Administrativas y Agencias de Régimen Especial.

La fuente de datos es el sistema GIRO. Para la confección de este boletín los datos se han extraído a 6 de febrero de 2019.

Para una mejor comprensión de los datos, se incluyen algunas representaciones gráficas que ayudarán a interpretarlos.

INDICE

1. Recaudación Tributaria de la Junta de Andalucía, Agencias Administrativas y Agencias de Régimen Especial

- 1.1. Recaudación Tributaria Homogénea de la Junta de Andalucía, Agencias Administrativas y Agencias de Régimen Especial
- 1.2. Recaudación Tributaria de la Junta de Andalucía y sus Agencias Administrativas y Agencias de Régimen Especial
- 1.3. Detalle de la recaudación por las diferentes figuras tributarias propias
- 1.4. Detalle de la recaudación por las diferentes figuras tributarias cedidas de gestión propia
- 1.5. Detalle de los ingresos por las diferentes figuras tributarias cedidas gestionadas por el Estado sujetas a liquidación
 - 1.5.1. Recaudación de las entregas a cuenta
 - 1.5.2. Recaudación por liquidaciones de años anteriores
- 1.6. Detalle de la recaudación por las diferentes figuras tributarias cedidas gestionadas por el Estado. Entregas a cuenta del ejercicio corriente y Liquidación
- 1.7. Detalle de la Recaudación de las diferentes figuras tributarias cedidas gestionadas por el Estado no sujetas a Liquidación
- 1.8. Recaudación mensual Homogénea por capítulos. Serie temporal 2019-2018
- 1.9. Recaudación mensual por capítulos. Serie temporal 2019-2018

2. Recaudación Provincial de los Tributos gestionados por la Junta de Andalucía, Agencias Administrativas y Agencias de Régimen Especial. Desglose por Conceptos

- 2.1. Almería. Recaudación mensual 2019-2018
- 2.2. Cádiz. Recaudación mensual 2019-2018
- 2.3. Córdoba. Recaudación mensual 2019-2018
- 2.4. Granada. Recaudación mensual 2019-2018
- 2.5. Huelva. Recaudación mensual 2019-2018
- 2.6. Jaén. Recaudación mensual 2019-2018
- 2.7. Málaga. Recaudación mensual 2019-2018
- 2.8. Sevilla. Recaudación mensual 2019-2018
- 2.9. Servicios Centrales. Recaudación mensual 2019-2018
- 2.10. Total Andalucía. Recaudación mensual 2019-2018

3. Tasas y Otros Ingresos de Derecho Público distribuidos por Consejerías, Agencias Administrativas y Agencias de Régimen Especial

- 3.1. Tasas y Otros Ingresos de Derecho Público distribuidos por Consejerías, Agencias Administrativas y Agencias de Régimen Especial
- 3.2. Tasas 2019-2018
- 3.3. Otros Ingresos de Derecho Público 2019-2018

1.1.Recaudación Tributaria Homogénea de la Junta de Andalucía y sus Agencias Administrativas *

	RECAUDACIÓN MENSUAL			RECAUDACIÓN ACUMULADA		
	ENERO			ENERO		
	2019	2018	% 19/18	2019	2018	% 19/18
IMPUESTOS DIRECTOS						
Impuesto sobre Sucesiones y Donaciones	1.042.063	14.716.690	-92,92	1.042.063	14.716.690	-92,92
Impuesto s/ Patrimonio de las Personas Físicas	-24.249	46.727	-151,89	-24.249	46.727	-151,89
Impuesto sobre Depósitos Bancarios	0	0	-	0	0	-
Tarifa Autonómica del IRPF	413.061.795	377.021.102	9,56	413.061.795	377.021.102	9,56
TOTAL	414.079.609	391.784.519	5,69	414.079.609	391.784.519	5,69
IMPUESTOS INDIRECTOS						
Transmisiones Patrimoniales	23.468.678	60.980.524	-61,51	23.468.678	60.980.524	-61,51
Actos Jurídicos Documentados	9.586.177	28.731.023	-66,63	9.586.177	28.731.023	-66,63
Impuesto Actividades de Juego No Presenciales	0	0	-	0	0	-
Impuesto Valor Añadido	495.086.384	471.937.011	4,91	495.086.384	471.937.011	4,91
Impuestos Especiales de Fabricación	186.298.067	179.771.382	3,63	186.298.067	179.771.382	3,63
Impuesto s/ Determinados Medios de Transporte	7.185.934	0	-	7.185.934	0	-
Impuesto sobre Hidrocarburos. Tipo autonómico	40.683.462	0	-	40.683.462	0	-
Impuestos Ecológicos	97.125	378.125	-74,31	97.125	378.125	-74,31
Impuestos Extinguidos	0	0	-	0	0	-
Canon de Mejora	19.992	922.189	-97,83	19.992	922.189	-97,83
TOTAL	762.425.820	742.720.254	2,65	762.425.820	742.720.254	2,65
TASAS						
Tasa Fiscal sobre el Juego	2.291.131	7.108.850	-67,77	2.291.131	7.108.850	-67,77
Tasas Consejerías y Agencias	253.684	1.189.778	-78,68	253.684	1.189.778	-78,68
TOTAL	2.544.815	8.298.628	-69,33	2.544.815	8.298.628	-69,33
TOTAL RECAUDACIÓN	1.179.050.243	1.142.803.401	3,17	1.179.050.243	1.142.803.401	3,17

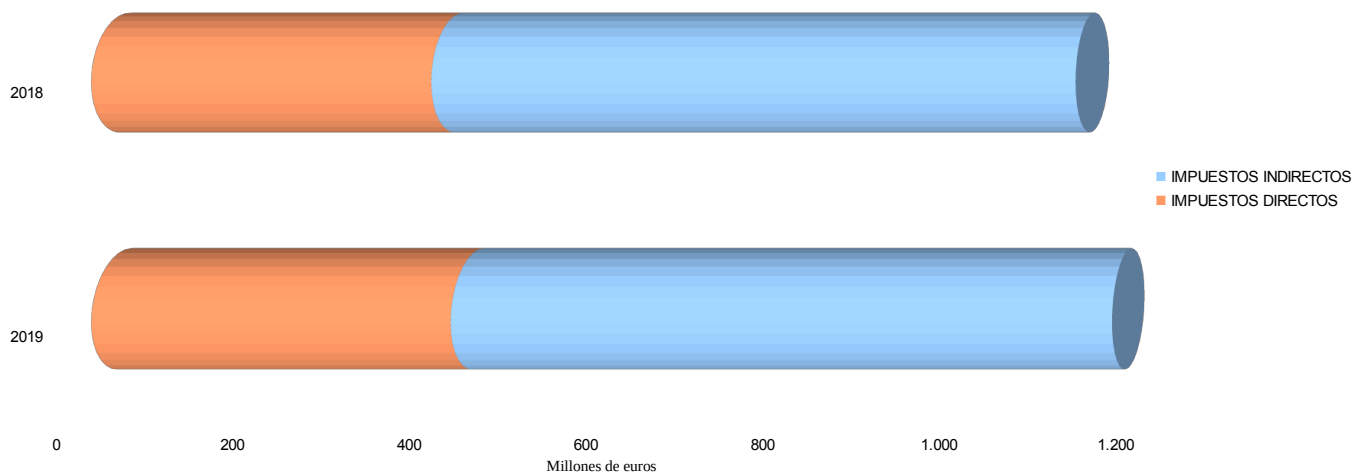
Cifras en euros

*Nota: sin considerar las cantidades correspondientes a liquidaciones de ejercicios anteriores por las diferentes figuras tributarias cedidas gestionadas por el Estado

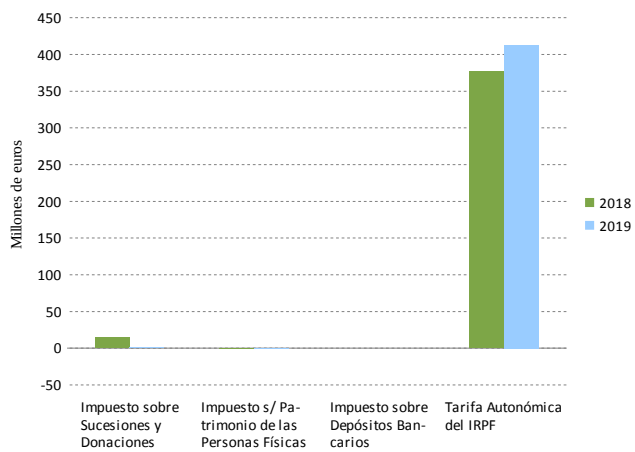
	RECAUDACIÓN MENSUAL			RECAUDACIÓN ACUMULADA		
	ENERO			ENERO		
	2019	2018	% 19/18	2019	2018	% 19/18
OTROS INGRESOS DE DERECHO PÚBLICO						
Otros Ingresos de Derecho Público	5.193.933	11.576.004	-55,13	5.193.933	11.576.004	-55,13
TOTAL RECAUDACIÓN	1.184.244.177	1.154.379.406	2,59	1.184.244.177	1.154.379.406	2,59

Cifras en euros

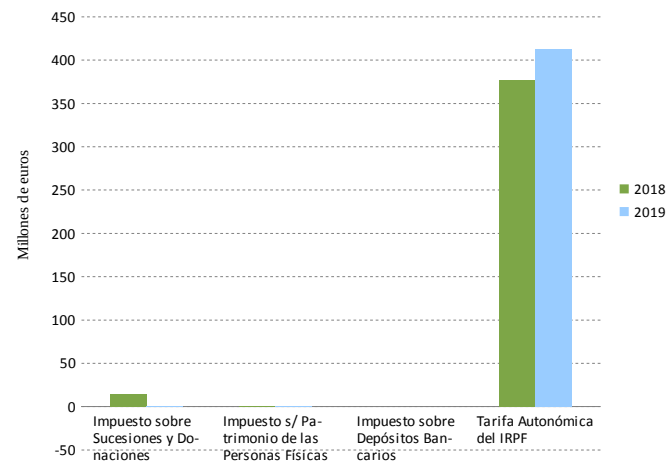
Recaudación Tributaria Mensual



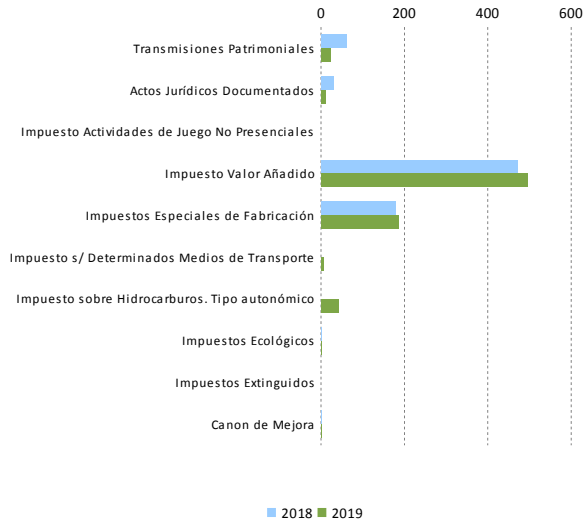
Impuestos Directos. Recaudación Mensual



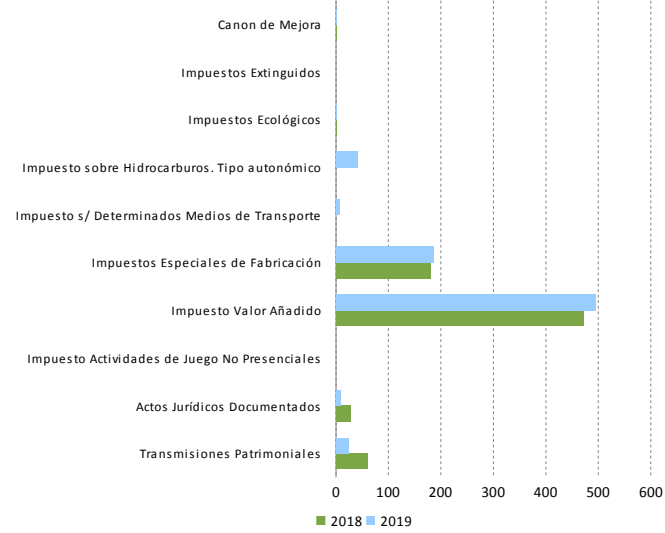
Impuestos Directos. Recaudación Acumulada



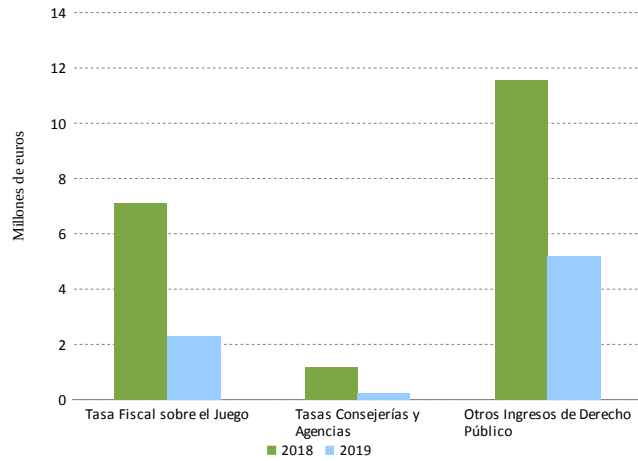
Impuestos Indirectos. Recaudación Mensual



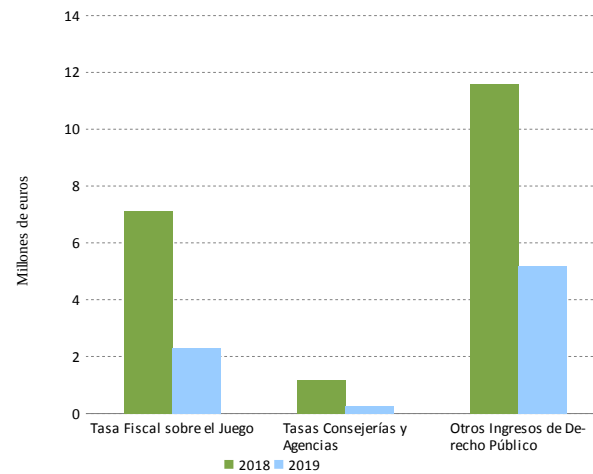
Impuestos Indirectos. Recaudación Acumulada



Tasas y otros Ingresos de Derecho Público. Recaudación Mensual



Tasas y otros Ingresos de Derecho Público. Recaudación Acumulada



1.2. Recaudación Tributaria de la Junta de Andalucía y sus Agencias Administrativas **

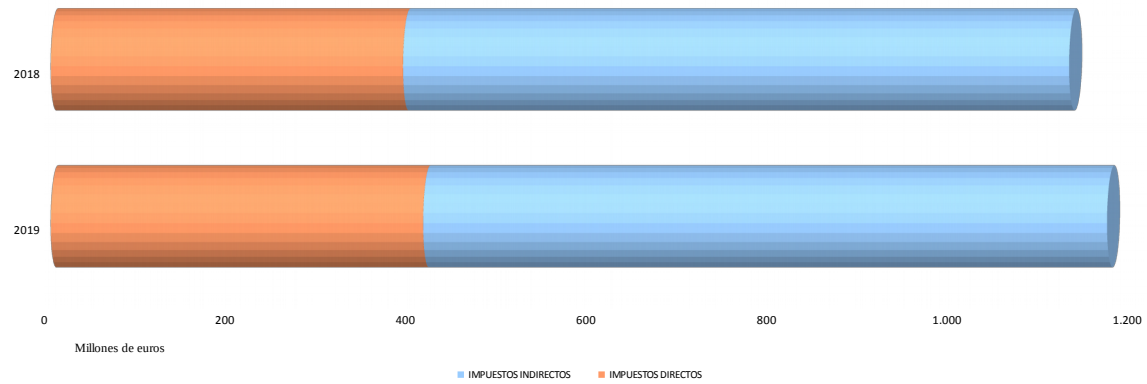
	RECAUDACIÓN MENSUAL			RECAUDACIÓN ACUMULADA		
	ENERO			ENERO		
	2019	2018	% 19/18	2019	2018	% 19/18
IMPUESTOS DIRECTOS						
Impuesto sobre Sucesiones y Donaciones	1.042.063	14.716.690	-92,92	1.042.063	14.716.690	-92,92
Impuesto s/ Patrimonio de las Personas Físicas	-24.249	46.727	-151,89	-24.249	46.727	-151,89
Impuesto sobre Depósitos Bancarios	0	0	-	0	0	-
Tarifa Autonómica del IRPF	411.533.861	375.493.168	9,60	411.533.861	375.493.168	9,60
TOTAL	412.551.675	390.256.585	5,71	412.551.675	390.256.585	5,71
IMPUESTOS INDIRECTOS						
Transmisiones Patrimoniales	23.468.678	60.980.524	-61,51	23.468.678	60.980.524	-61,51
Actos Jurídicos Documentados	9.586.177	28.731.023	-66,63	9.586.177	28.731.023	-66,63
Impuesto Actividades de Juego No Presenciales	0	0	-	0	0	-
Impuesto Valor Añadido	490.492.954	467.343.581	4,95	490.492.954	467.343.581	4,95
Impuestos Especiales de Fabricación	186.105.344	179.578.659	3,63	186.105.344	179.578.659	3,63
Impuesto s/ Determinados Medios de Transporte	7.185.934	0	-	7.185.934	0	-
Impuesto sobre Hidrocarburos. Tipo autonómico	40.683.462	0	-	40.683.462	0	-
Impuestos Ecológicos	97.125	378.125	-74,31	97.125	378.125	-74,31
Impuestos Extinguidos	0	0	-	0	0	-
Canon de Mejora	19.992	922.189	-97,83	19.992	922.189	-97,83
TOTAL	757.639.668	737.934.102	2,67	757.639.668	737.934.102	2,67
TASAS Y OTROS INGRESOS DE DERECHO PÚBLICO						
Tasa Fiscal sobre el Juego	2.291.131	7.108.850	-67,77	2.291.131	7.108.850	-67,77
Tasas Consejerías y Agencias	253.684	1.189.778	-78,68	253.684	1.189.778	-78,68
TOTAL	2.544.815	8.298.628	-69,33	2.544.815	8.298.628	-69,33
TOTAL RECAUDACIÓN	1.172.736.157	1.136.489.315	3,19	1.172.736.157	1.136.489.315	3,19

	RECAUDACIÓN MENSUAL			RECAUDACIÓN ACUMULADA		
	ENERO			ENERO		
	2019	2018	% 19/18	2019	2018	% 19/18
OTROS INGRESOS DE DERECHO PÚBLICO						
Otros Ingresos de Derecho Público	5.193.933	11.576.004	-55,13	5.193.933	11.576.004	-55,13
TOTAL RECAUDACIÓN	1.177.930.090	1.148.065.319	2,60	1.177.930.090	1.148.065.319	2,60

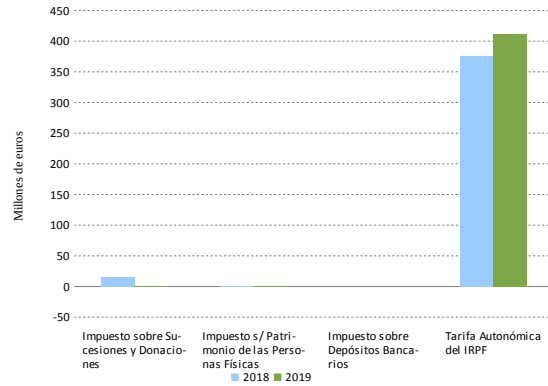
Cifras en euros

**Nota: incluidas las cantidades correspondientes a liquidaciones de ejercicios anteriores por las diferentes figuras tributarias cedidas gestionadas por el Estado

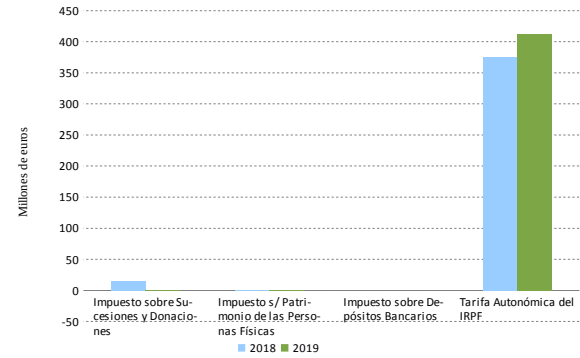
Recaudación Tributaria y liquidaciones años anteriores



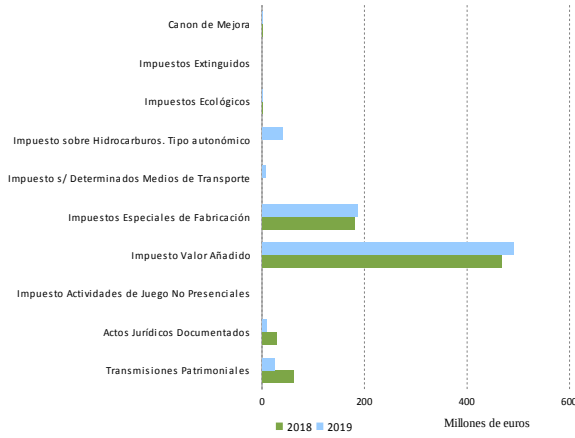
Impuestos Directos. Recaudación Mensual y liquidaciones años anteriores



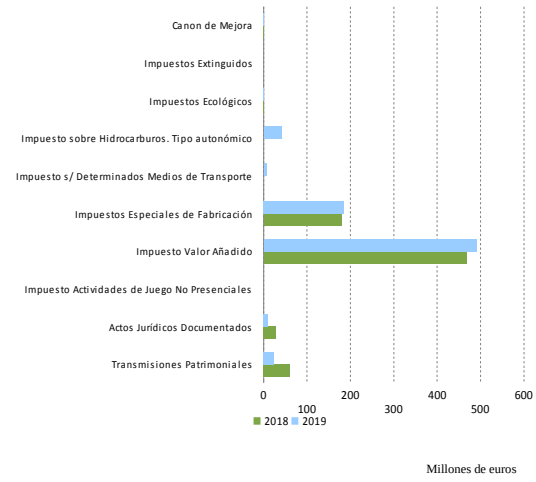
Impuestos Directos. Recaudación Acumulada y liquidaciones años anteriores



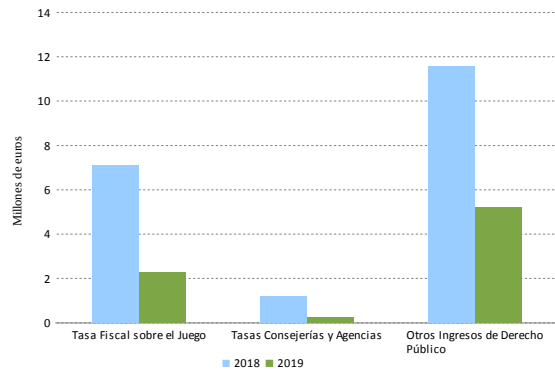
Impuestos Indirectos. Recaudación Mensual y liquidaciones años anteriores



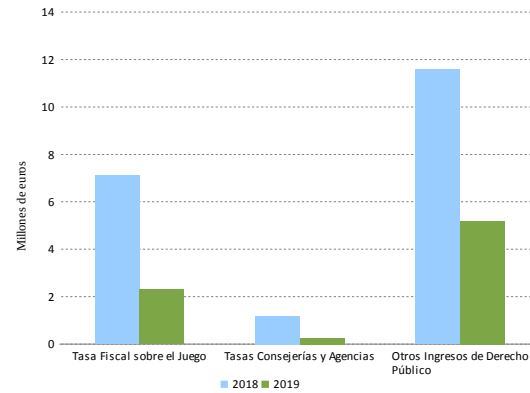
Impuestos Indirectos. Recaudación Acumulada y liquidaciones años anteriores



Tasas y otros Ingresos de Derecho Público. Recaudación Mensual y liquidaciones años anteriores



Tasas y otros Ingresos de Derecho Público. Recaudación Acumulada y liquidaciones años anteriores



1.3. Detalle de la recaudación por las diferentes figuras tributarias propias

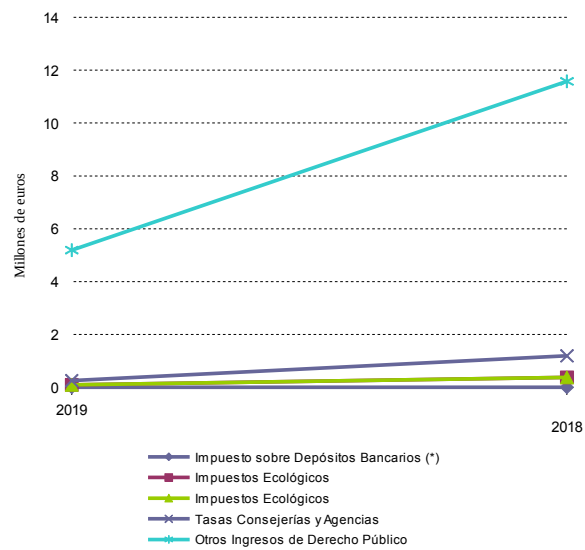
	RECAUDACIÓN MENSUAL			RECAUDACIÓN ACUMULADA		
	ENERO			ENERO		
	2019	2018	% 19/18	2019	2018	% 19/18
IMPUESTOS DIRECTOS						
Impuesto sobre Depósitos Bancarios (*)	0	0	-	0	0	-
TOTAL	0	0	-	0	0	-
IMPUESTOS INDIRECTOS						
Impuestos Ecológicos	97.125	378.125	-74,31	97.125	378.125	-74,31
Emisiones Gases a la Atmósfera	54.212	274.869	-80,28	54.212	274.869	-80,28
Vertidos a Aguas Litorales	29.028	91.832	-68,39	29.028	91.832	-68,39
Depósitos Residuos Radioactivos	0	0	-	0	0	-
Depósitos Residuos Peligrosos	0	0	-	0	0	-
Bolsas de Plástico	13.885	11.424	21,54	13.885	11.424	21,54
Canon de Mejora	19.992	922.189	-97,83	19.992	922.189	-97,83
TOTAL	117.118	1.300.314	-90,99	117.118	1.300.314	-90,99
TASAS						
Tasas Consejerías y Agencias	253.684	1.189.778	-78,68	253.684	1.189.778	-78,68
TOTAL RECAUDACIÓN	370.802	2.490.092	-85,11	370.802	2.490.092	-85,11
	RECAUDACIÓN MENSUAL			RECAUDACIÓN ACUMULADA		
	ENERO			ENERO		
	2019	2018	% 19/18	2019	2018	% 19/18
Otros Ingresos de Derecho Público	5.193.933	11.576.004	-55,13	5.193.933	11.576.004	-55,13
TOTAL RECAUDACIÓN	5.564.735	14.066.097	-60,44	5.564.735	14.066.097	-60,44

Cifras en euros

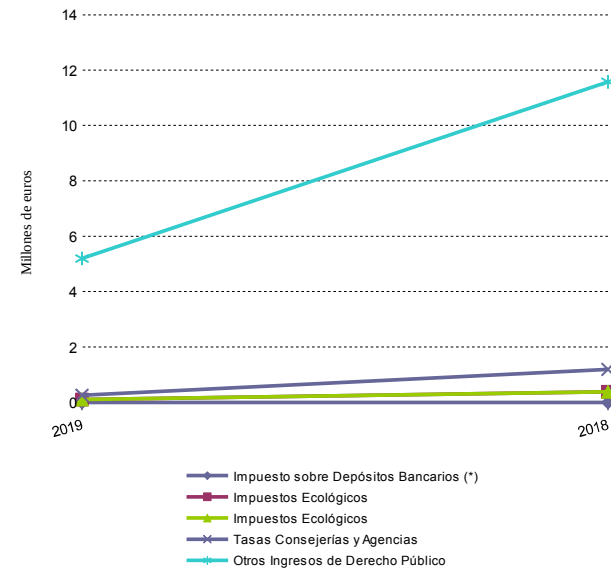
(*) A partir del Acuerdo de Compensación adoptado en Comisión Mixta de Asuntos Económicos y Fiscales del día 23 de diciembre de 2013, los ingresos anuales procedentes Impuesto sobre Depósitos de Clientes en Entidades de Crédito de Andalucía se registran como transferencia.

La recaudación registrada en capítulo I es la obtenida como resultado de las actuaciones de inspección respecto de los ejercicios fiscales 2012 y 2013.

Recaudación Mensual. Figuras Tributarias propias



Recaudación Acumulada. Figuras tributarias propias

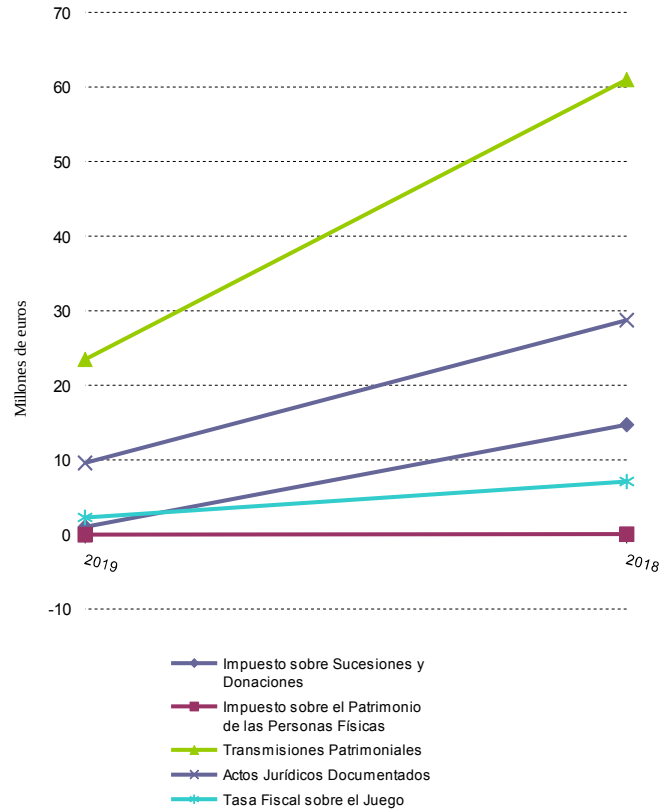


1.4. Detalle de la recaudación por las diferentes figuras tributarias cedidas de gestión propia

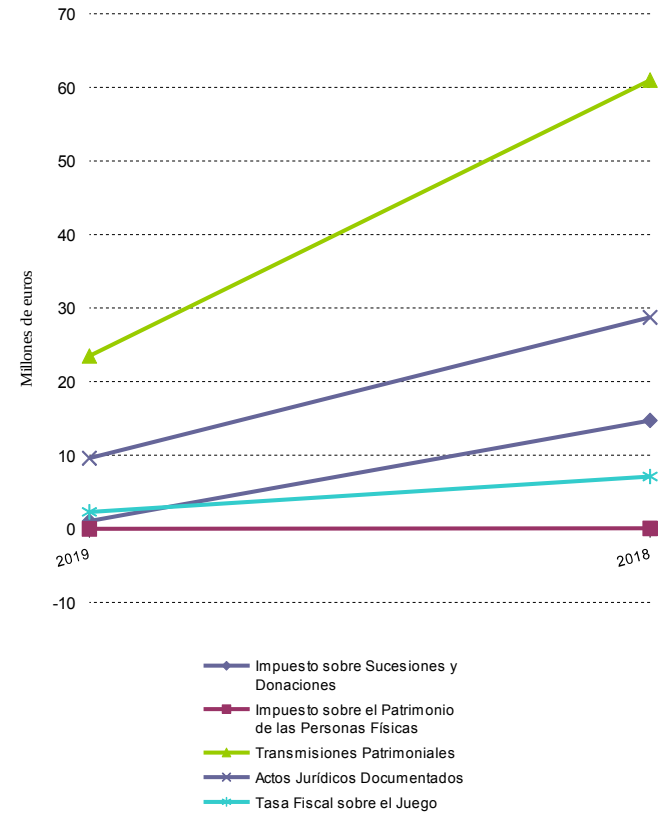
	RECAUDACIÓN MENSUAL			RECAUDACIÓN ACUMULADA		
	ENERO			ENERO		
	2019	2018	% 19/18	2019	2018	% 19/18
IMPUESTOS DIRECTOS						
Impuesto sobre Sucesiones y Donaciones	1.042.063	14.716.690	-92,92	1.042.063	14.716.690	-92,92
Impuesto sobre el Patrimonio de las Personas Físicas	-24.249	46.727	-151,89	-24.249	46.727	-151,89
TOTAL	1.017.814	14.763.418	-93,11	1.017.814	14.763.418	-93,11
IMPUESTOS INDIRECTOS						
Transmisiones Patrimoniales	23.468.678	60.980.524	-61,51	23.468.678	60.980.524	-61,51
Actos Jurídicos Documentados	9.586.177	28.731.023	-66,63	9.586.177	28.731.023	-66,63
Impuestos Extinguidos	0	0	-	0	0	-
TOTAL	33.054.855	89.711.547	-63,15	33.054.855	89.711.547	-63,15
TASAS						
Tasa Fiscal sobre el Juego	2.291.131	7.108.850	-67,77	2.291.131	7.108.850	-67,77
TOTAL	2.291.131	7.108.850	-67,77	2.291.131	7.108.850	-67,77
TOTAL RECAUDACIÓN	36.363.799	111.583.815	-67,41	36.363.799	111.583.815	-67,41

Cifras en euros

Recaudación mensual. Figuras tributarias cedidas de gestión propia



Recaudación acumulada. Figuras tributarias cedidas de gestión propia



1.5. Detalle de los ingresos por las diferentes figuras tributarias cedidas gestionadas por el Estado sujetas a liquidación

1.5.1. Recaudación de las entregas a cuenta

	RECAUDACIÓN MENSUAL			RECAUDACIÓN ACUMULADA		
	ENERO			ENERO		
	2019	2018	% 19/18	2019	2018	% 19/18
IMPUESTOS DIRECTOS						
Tarifa Autónoma del IRPF	413.061.795	377.021.102	9,56	413.061.795	377.021.102	9,56
TOTAL	413.061.795	377.021.102	9,56	413.061.795	377.021.102	9,56
IMPUESTOS INDIRECTOS						
Impuesto Valor Añadido	495.086.384	471.937.011	4,91	495.086.384	471.937.011	4,91
Impuestos Especiales de Fabricación	186.298.067	179.771.382	3,63	186.298.067	179.771.382	3,63
Impuesto s/ Alcohol	7.855.104	7.645.243	2,74	7.855.104	7.645.243	2,74
Impuesto s/ Productos Intermedios	196.509	184.589	6,46	196.509	184.589	6,46
Impuesto s/ Cerveza	3.031.017	2.861.988	5,91	3.031.017	2.861.988	5,91
Impuesto s/ Lab. Tabaco	56.851.618	55.987.424	1,54	56.851.618	55.987.424	1,54
Impuesto s/ Hidrocarburos. Tipos estatales	99.711.621	94.644.353	5,35	99.711.621	94.644.353	5,35
Impuesto s/ Electricidad	18.652.198	18.447.784	1,11	18.652.198	18.447.784	1,11
TOTAL	681.384.451	651.708.392	4,55	681.384.451	651.708.392	4,55
TOTAL RECAUDACIÓN	1.094.446.246	1.028.729.494	6,39	1.094.446.246	1.028.729.494	6,39

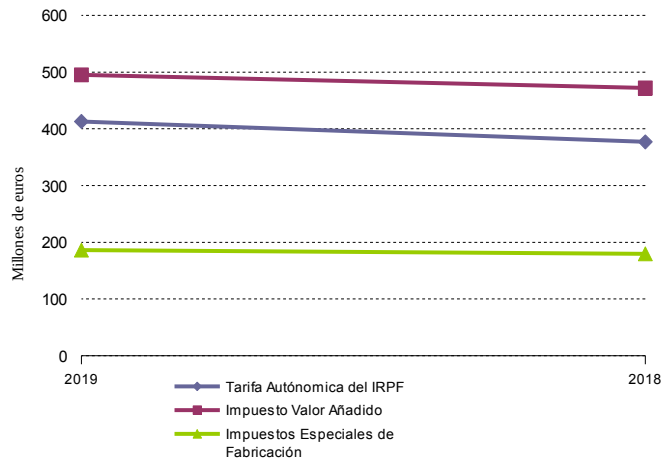
Cifras en euros

1.5.2. Recaudación por liquidaciones de años anteriores

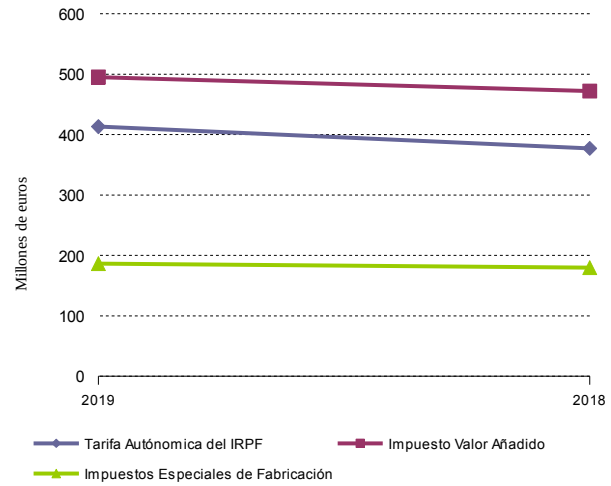
	RECAUDACIÓN MENSUAL			RECAUDACIÓN ACUMULADA		
	ENERO			ENERO		
	2019	2018	% 19/18	2019	2018	% 19/18
IMPUESTOS DIRECTOS						
Tarifa Autónoma del IRPF	-1.527.934	-1.527.934	0,00	-1.527.934	-1.527.934	0,00
TOTAL	-1.527.934	-1.527.934	0,00	-1.527.934	-1.527.934	0,00
IMPUESTOS INDIRECTOS						
Impuesto Valor Añadido	-4.593.430	-4.593.430	0,00	-4.593.430	-4.593.430	0,00
Impuestos Especiales de Fabricación	-192.722	-192.722	0,00	-192.722	-192.722	0,00
Impuesto s/ Alcohol	-32.343	-29.049	-11,34	-32.343	-29.049	-11,34
Impuesto s/ Productos Intermedios	-379	-379	0,00	-379	-379	0,00
Impuesto s/ Cerveza	0	-3.294	100,00	0	-3.294	100,00
Impuesto s/ Lab. Tabaco	-42.745	-42.745	0,00	-42.745	-42.745	0,00
Impuesto s/ Hidrocarburos. Tipo autonómico	-115.458	-115.458	0,00	-115.458	-115.458	0,00
Impuesto s/ Electricidad	-1.798	-1.798	0,00	-1.798	-1.798	0,00
TOTAL	-4.786.152	-4.786.152	0,00	-4.786.152	-4.786.152	0,00
TOTAL RECAUDACIÓN	-6.314.086	-6.314.086	0,00	-6.314.086	-6.314.086	0,00

Cifras en euros

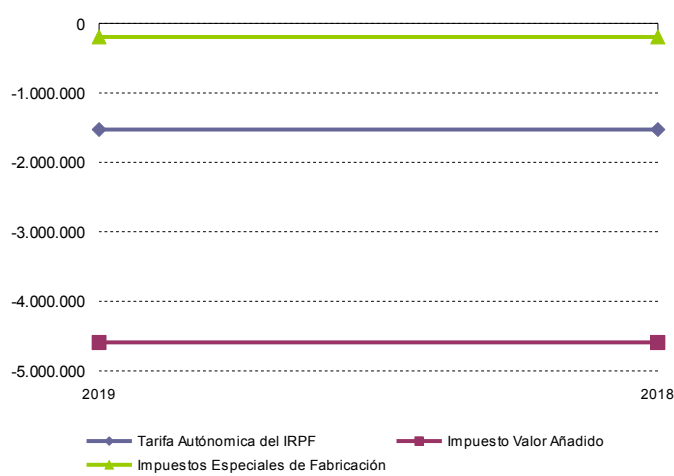
Recaudación mensual.
Entregas a cuenta por las Figuras tributarias cedidas gestionadas por el Estado



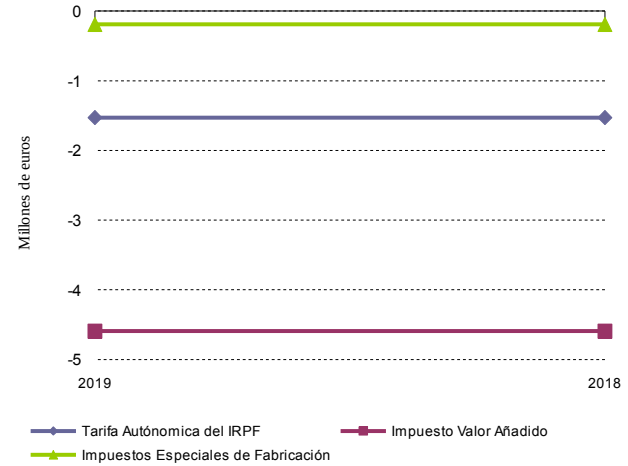
Recaudación acumulada .
Entregas a cuenta por las Figuras tributarias cedidas gestionadas por el Estado



Recaudación mensual por liquidaciones de años anteriores.
Figuras tributarias cedidas gestionadas por el Estado



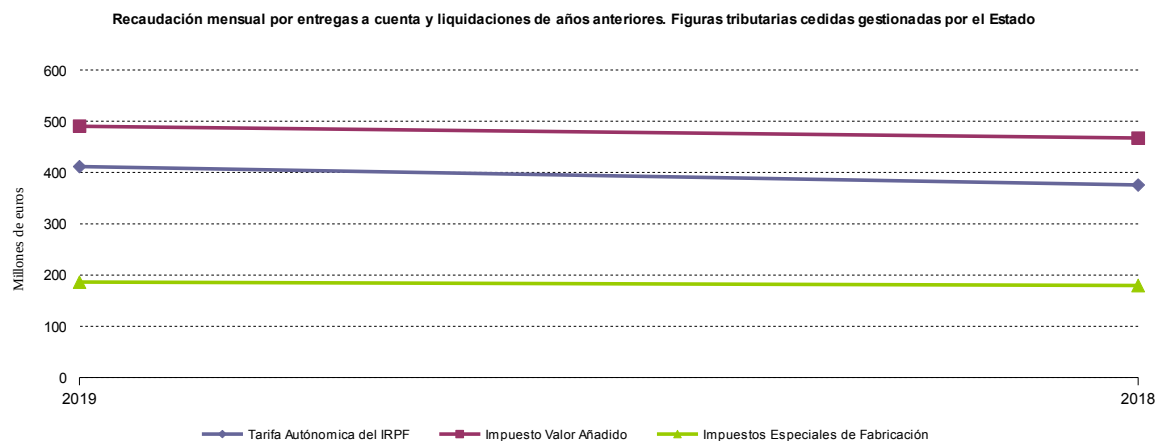
Recaudación acumulada por liquidaciones de años anteriores.
Figuras tributarias cedidas gestionadas por el Estado



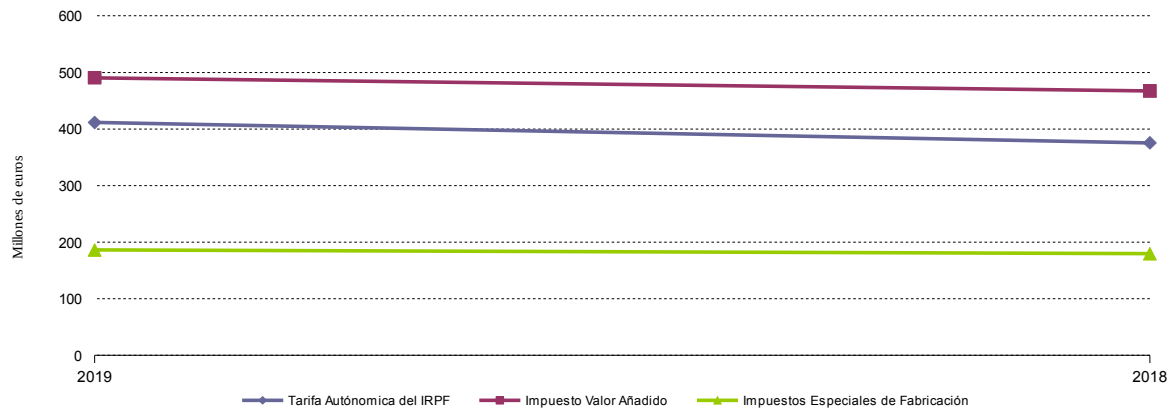
1.6. Detalle de la recaudación por las diferentes figuras tributarias cedidas gestionadas por el Estado. Entregas a cuenta del ejercicio corriente y Liquidaciones de años anteriores

	RECAUDACIÓN MENSUAL			RECAUDACIÓN ACUMULADA		
	ENERO			ENERO		
	2019	2018	% 19/18	2019	2018	% 19/18
IMPUESTOS DIRECTOS						
Tarifa Autónoma del IRPF	411.533.861	375.493.168	9,60	411.533.861	375.493.168	9,60
TOTAL	411.533.861	375.493.168	9,60	411.533.861	375.493.168	9,60
IMPUESTOS INDIRECTOS						
Impuesto Valor Añadido	490.492.954	467.343.581	4,95	490.492.954	467.343.581	4,95
Impuestos Especiales de Fabricación	186.105.344	179.578.659	3,63	186.105.344	179.578.659	3,63
Impuesto s/ Alcohol	7.822.761	7.616.194	2,71	7.822.761	7.616.194	2,71
Impuesto s/ Productos Intermedios	196.130	184.210	6,47	196.130	184.210	6,47
Impuesto s/ Cerveza	3.031.017	2.858.694	6,03	3.031.017	2.858.694	6,03
Impuesto s/ Lab. Tabaco	56.808.874	55.944.680	1,54	56.808.874	55.944.680	1,54
Impuesto s/ Hidrocarburos. Tipos estatales	99.596.163	94.528.895	5,36	99.596.163	94.528.895	5,36
Impuesto s/ Electricidad	18.650.399	18.445.986	1,11	18.650.399	18.445.986	1,11
TOTAL	676.598.299	646.922.240	4,59	676.598.299	646.922.240	4,59
TOTAL RECAUDACIÓN	1.088.132.160	1.022.415.408	6,43	1.088.132.160	1.022.415.408	6,43

Cifras en euros



Recaudación acumulada por entregas a cuenta y liquidaciones de años anteriores. Figuras tributarias cedidas gestionadas por el Estado

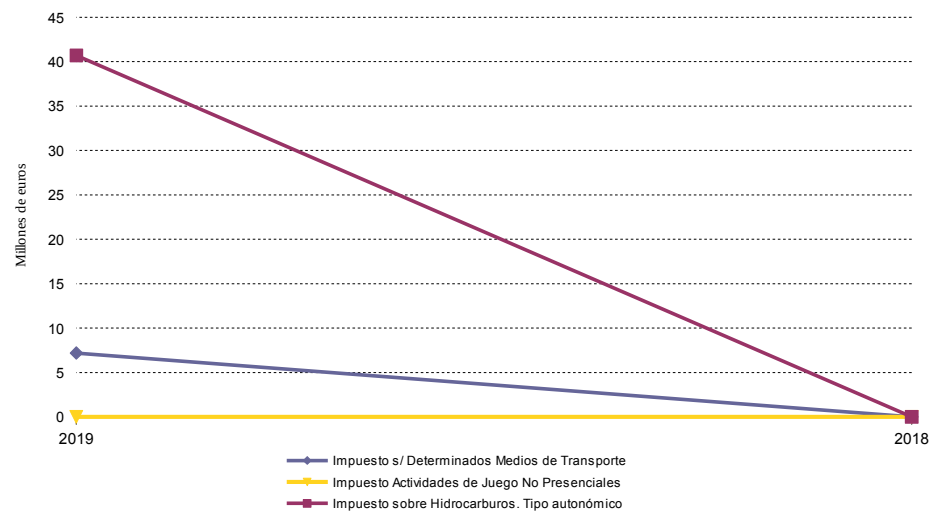


1.7. Detalle de la Recaudación de las diferentes figuras tributarias cedidas gestionadas por el Estado no sujetas a Liquidación

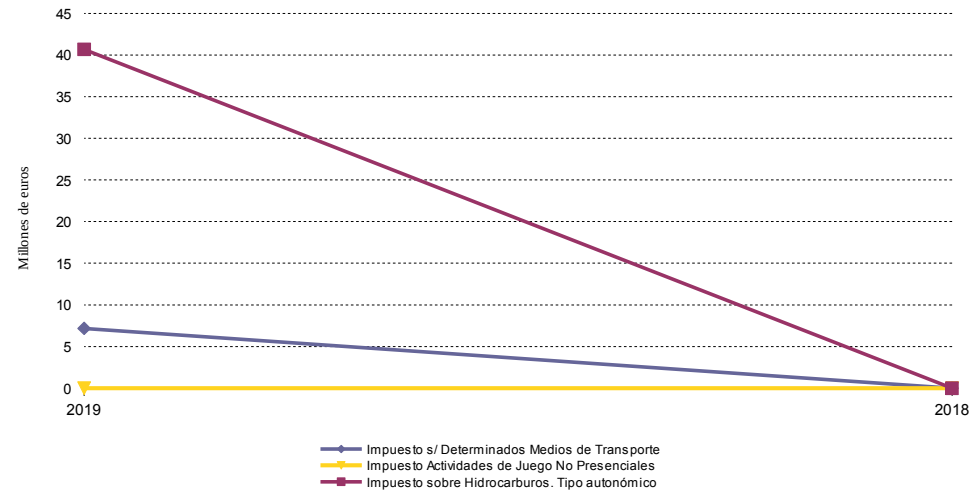
	RECAUDACIÓN MENSUAL			RECAUDACIÓN ACUMULADA		
	ENERO			ENERO		
	2019	2018	% 19/18	2019	2018	% 19/18
IMPUESTOS INDIRECTOS						
Impuesto Actividades de Juego No Presenciales	0	0	-	0	0	-
Impuesto s/ Determinados Medios de Transporte	7.185.934	0	-	7.185.934	0	-
Impuesto sobre Hidrocarburos. Tipo autonómico	40.683.462	0	-	40.683.462	0	-
TOTAL RECAUDACIÓN	47.869.397	0	-	47.869.397	0	-

Cifras en euros

Recaudación mensual de Figuras tributarias cedidas gestionadas por el Estado no sujetas a liquidación



Recaudación acumulada de Figuras tributarias cedidas gestionadas por el Estado no sujetas a liquidación



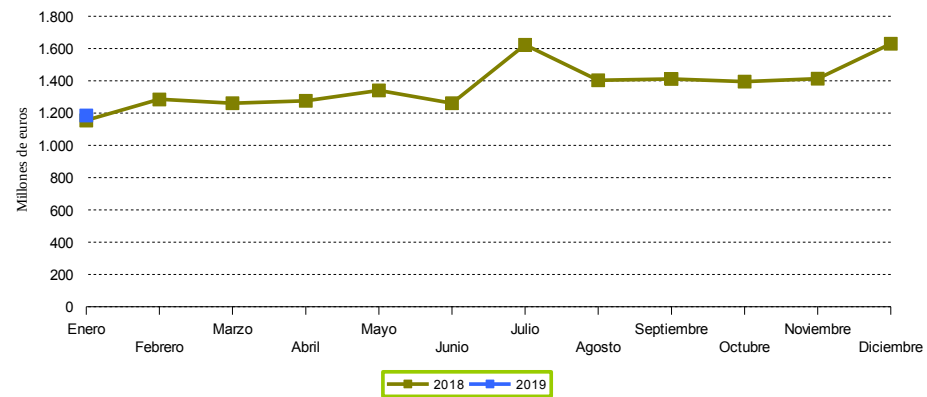
1.8. Recaudación mensual Homogénea* por capítulos. Serie temporal 2019-2018.

	IMPUESTOS DIRECTOS	IMPUESTOS INDIRECTOS	TASAS	OTROS INGRESOS DE DERECHO PÚBLICO	TOTAL MENSUAL	TOTAL MENSUAL ACUMULADO
2018						
Enero	391.784.519	742.720.254	8.298.628	11.576.004	1.154.379.406	1.154.379.406
Febrero	406.289.383	841.808.708	9.527.382	26.959.472	1.284.584.944	2.438.964.350
Marzo	399.036.601	795.477.904	11.747.752	54.432.268	1.260.694.525	3.699.658.875
Abril	404.736.782	811.897.846	24.696.868	33.666.955	1.274.998.451	4.974.657.326
Mayo	407.037.109	881.377.829	9.756.902	41.898.383	1.340.070.223	6.314.727.548
Junio	404.392.011	813.440.968	6.154.566	36.065.824	1.260.053.370	7.574.780.918
Julio	420.103.351	866.135.198	32.775.594	302.607.907	1.621.622.051	9.196.402.969
Agosto	494.301.910	874.053.486	11.776.308	23.148.024	1.403.279.728	10.599.682.697
Septiembre	424.885.685	932.544.199	16.111.225	36.979.829	1.410.520.938	12.010.203.635
Octubre	427.402.478	891.238.914	21.797.103	54.925.395	1.395.363.891	13.405.567.526
Noviembre	432.977.687	908.579.331	15.878.619	54.692.027	1.412.127.664	14.817.695.190
Diciembre	438.163.620	1.024.828.133	54.382.784	111.686.285	1.629.060.823	16.446.756.012
2019						
Enero	414.079.609	762.425.820	2.544.815	5.193.933	1.184.244.177	1.184.244.177

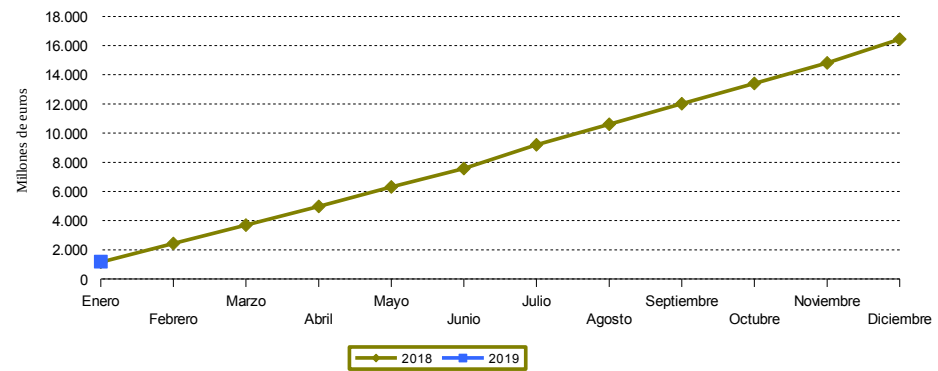
Cifras en euros

*Nota: sin considerar las cantidades correspondientes a liquidaciones de ejercicios anteriores por las diferentes figuras tributarias cedidas gestionadas por el Estado

Recaudación mensual



Recaudación mensual acumulada



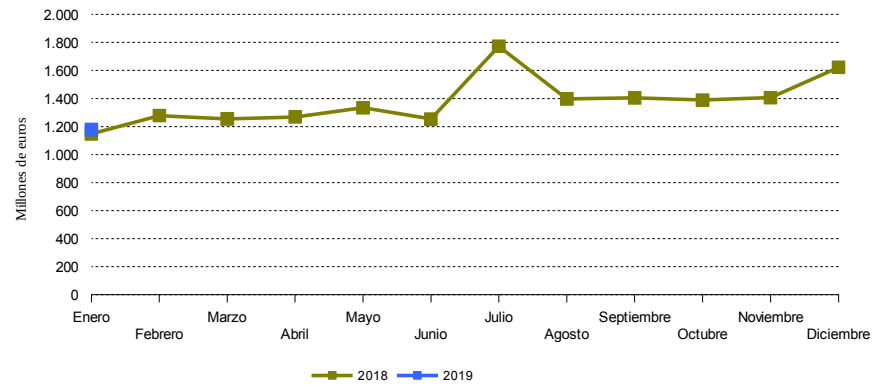
1.9. Recaudación mensual por capítulos. Serie temporal 2019-2018. **

	IMPUESTOS DIRECTOS	IMPUESTOS INDIRECTOS	TASAS	OTROS INGRESOS DE DERECHO PÚBLICO	TOTAL MENSUAL	TOTAL MENSUAL ACUMULADO
2018						
Enero	390.256.585	737.934.102	8.298.628	11.576.004	1.148.065.319	1.148.065.319
Febrero	404.761.449	837.022.556	9.527.382	26.959.472	1.278.270.858	2.426.336.177
Marzo	397.508.667	790.691.751	11.747.752	54.432.268	1.254.380.439	3.680.716.616
Abril	403.208.848	807.111.694	24.696.868	33.666.955	1.268.684.365	4.949.400.981
Mayo	405.509.175	876.591.677	9.756.902	41.898.383	1.333.756.136	6.283.157.117
Junio	402.864.077	808.654.816	6.154.566	36.065.824	1.253.739.283	7.536.896.401
Julio	718.738.813	719.374.770	32.775.594	302.607.907	1.773.497.084	9.310.393.485
Agosto	492.773.976	869.267.334	11.776.308	23.148.024	1.396.965.642	10.707.359.127
Septiembre	423.357.751	927.758.047	16.111.225	36.979.829	1.404.206.852	12.111.565.979
Octubre	425.874.544	886.452.762	21.797.103	54.925.395	1.389.049.805	13.500.615.783
Noviembre	431.449.753	903.793.179	15.878.619	54.692.027	1.405.813.578	14.906.429.361
Diciembre	436.635.686	1.020.041.981	54.382.784	111.686.285	1.622.746.736	16.529.176.098
2019						
Enero	412.551.675	757.639.668	2.544.815	5.193.933	1.177.930.090	1.177.930.090

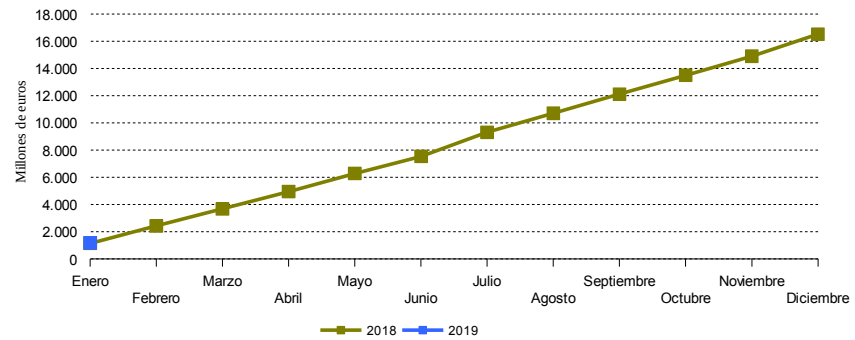
Cifras en euros

**Nota: incluidas las cantidades correspondientes a liquidaciones de ejercicios anteriores por las diferentes figuras tributarias cedidas gestionadas por el Estado

Recaudación mensual y Liquidación de años anteriores



Recaudación mensual acumulada y Liquidación de años anteriores



2. Recaudación Provincial de los Tributos gestionados por la Junta de Andalucía y sus Agencias Administrativas. Desglose por Conceptos

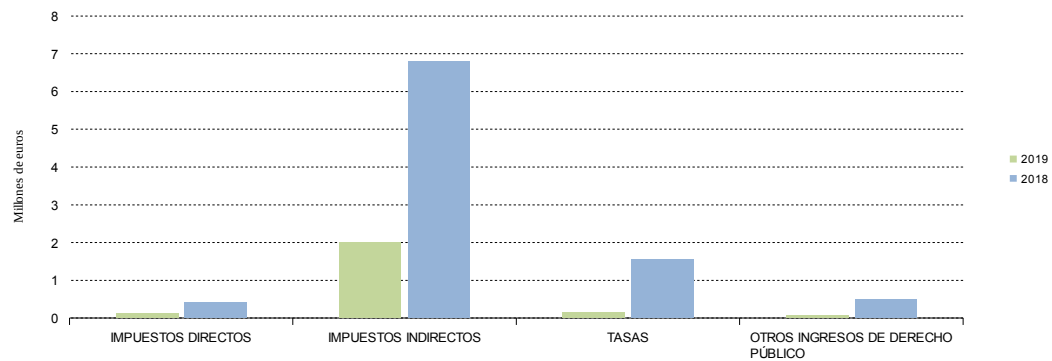
2.1. Almería. Recaudación mensual 2019-2018

	RECAUDACIÓN MENSUAL			RECAUDACIÓN ACUMULADA		
	ENERO			ENERO		
	2019	2018	% 19/18	2019	2018	% 19/18
IMPUESTOS DIRECTOS						
Impuesto sobre Sucesiones y Donaciones	123.418	406.388	-69,63	123.418	406.388	-69,63
Impuesto sobre el Patrimonio de las Personas Físicas	0	3.253	-100,00	0	3.253	-100,00
Impuesto sobre Depósitos Bancarios	0	0	-	0	0	-
TOTAL	123.418	409.641	-69,87	123.418	409.641	-69,87
IMPUESTOS INDIRECTOS						
Transmisiones Patrimoniales	1.521.223	5.185.661	-70,66	1.521.223	5.185.661	-70,66
Actos Jurídicos Documentados	484.942	1.566.444	-69,04	484.942	1.566.444	-69,04
Impuesto Actividades de Juego No Presenciales	0	0	-	0	0	-
Impuestos Ecológicos	2.655	28.110	-90,56	2.655	28.110	-90,56
Impuestos Extinguidos	0	0	-	0	0	-
Canon de Mejora	0	0	-	0	0	-
TOTAL	2.008.820	6.780.216	-70,37	2.008.820	6.780.216	-70,37
TASAS						
Tasa Fiscal sobre el Juego	91.722	1.439.985	-93,63	91.722	1.439.985	-93,63
Tasas Consejerías y Agencias	40.648	106.952	-61,99	40.648	106.952	-61,99
TOTAL	132.369	1.546.938	-91,44	132.369	1.546.938	-91,44
TOTAL RECAUDACIÓN	2.264.607	8.736.794	-74,08	2.264.607	8.736.794	-74,08

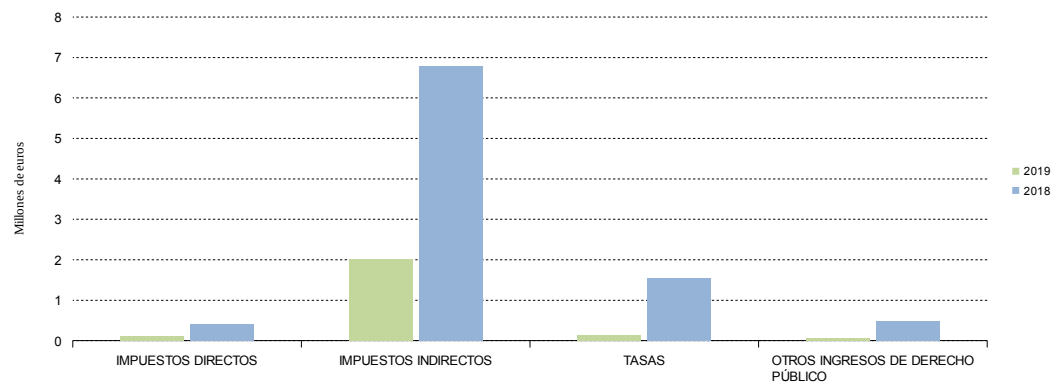
	RECAUDACIÓN MENSUAL			RECAUDACIÓN ACUMULADA		
	ENERO			ENERO		
	2019	2018	% 19/18	2019	2018	% 19/18
OTROS INGRESOS DE DERECHO PÚBLICO						
Otros Ingresos de Derecho Público	70.703	484.266	-85,40	70.703	484.266	-85,40
TOTAL RECAUDACIÓN	2.335.311	9.221.060	-74,67	2.335.311	9.221.060	-74,67

Cifras en euros

Almería. Recaudación mensual por conceptos



Almería. Recaudación acumulada por conceptos



2.2.Cádiz

2.2. Cádiz. Recaudación mensual 2019-2018

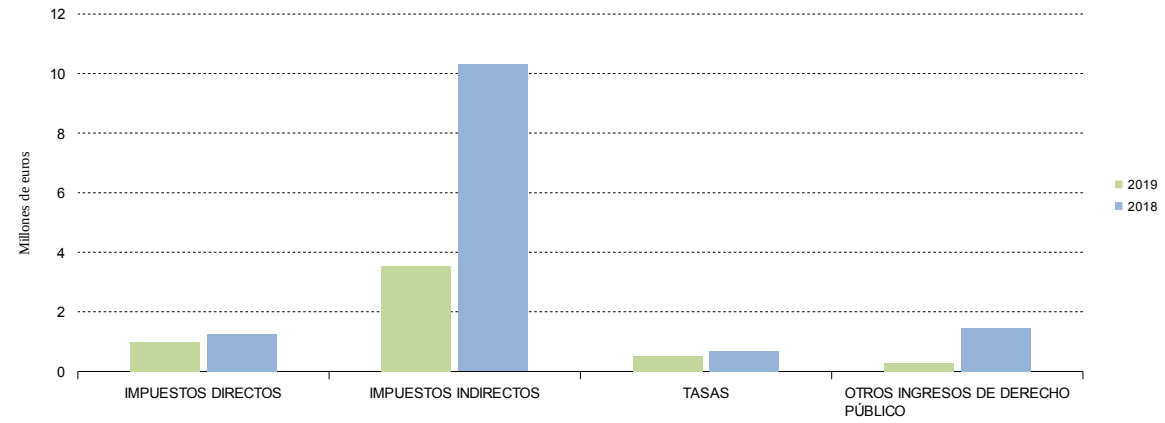
	RECAUDACIÓN MENSUAL			RECAUDACIÓN ACUMULADA		
	ENERO			ENERO		
	2019	2018	% 19/18	2019	2018	% 19/18
IMPUESTOS DIRECTOS						
Impuesto sobre Sucesiones y Donaciones	988.500	1.245.904	-20,66	988.500	1.245.904	-20,66
Impuesto sobre el Patrimonio de las Personas Físicas	-1.618	3.128	-151,74	-1.618	3.128	-151,74
Impuesto sobre Depósitos Bancarios	0	0	-	0	0	-
TOTAL	986.882	1.249.032	-20,99	986.882	1.249.032	-20,99
IMPUESTOS INDIRECTOS						
Transmisiones Patrimoniales	2.710.454	7.528.433	-64,00	2.710.454	7.528.433	-64,00
Actos Jurídicos Documentados	817.894	2.641.360	-69,04	817.894	2.641.360	-69,04
Impuesto Actividades de Juego No Presenciales	0	0	-	0	0	-
Impuestos Ecológicos	19.526	138.386	-85,89	19.526	138.386	-85,89
Impuestos Extinguidos	0	0	-	0	0	-
Canon de Mejora	0	0	-	0	0	-
TOTAL	3.547.875	10.308.179	-65,58	3.547.875	10.308.179	-65,58
TASAS						
Tasa Fiscal sobre el Juego	478.836	554.340	-13,62	478.836	554.340	-13,62
Tasas Consejerías y Agencias	45.834	132.220	-65,33	45.834	132.220	-65,33
TOTAL	524.670	686.560	-23,58	524.670	686.560	-23,58
TOTAL RECAUDACIÓN	5.059.426	12.243.771	-58,68	5.059.426	12.243.771	-58,68

	RECAUDACIÓN MENSUAL			RECAUDACIÓN ACUMULADA		
	ENERO			ENERO		
	2019	2018	% 19/18	2019	2018	% 19/18
OTROS INGRESOS DE DERECHO PÚBLICO						
Otros Ingresos de Derecho Público	269.868	1.469.116	-81,63	269.868	1.469.116	-81,63
TOTAL RECAUDACIÓN	5.329.294	13.712.887	-61,14	5.329.294	13.712.887	-61,14

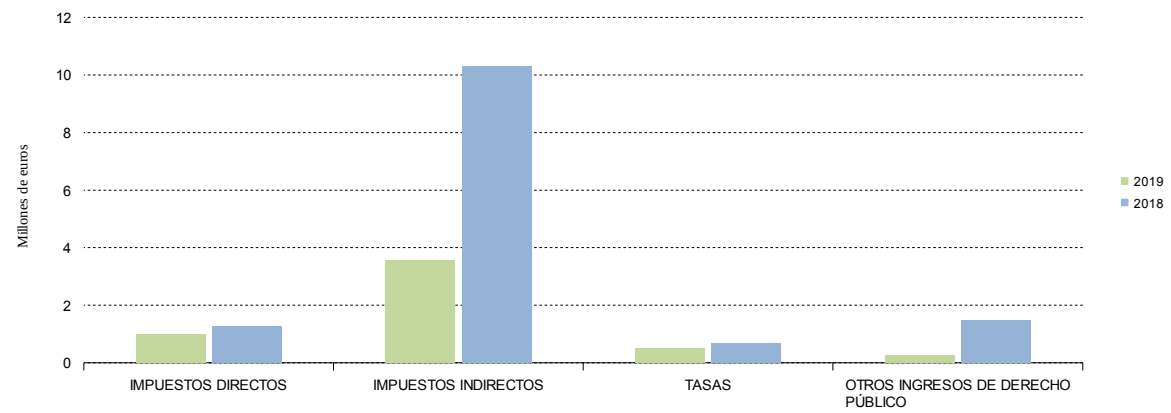
Cifras en euros

2.2.Cádiz

Cádiz. Recaudación mensual por conceptos



Cádiz. Recaudación acumulada por conceptos



2.3.Córdoba

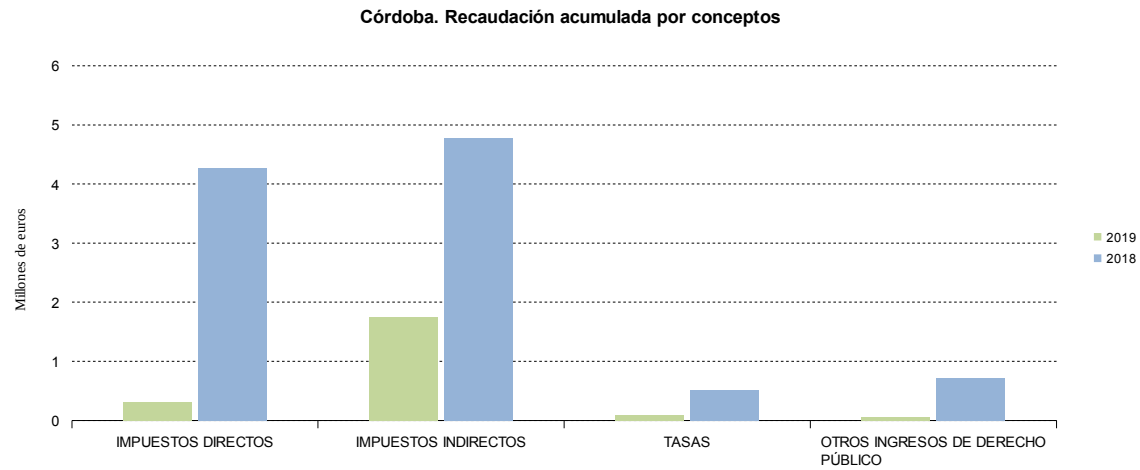
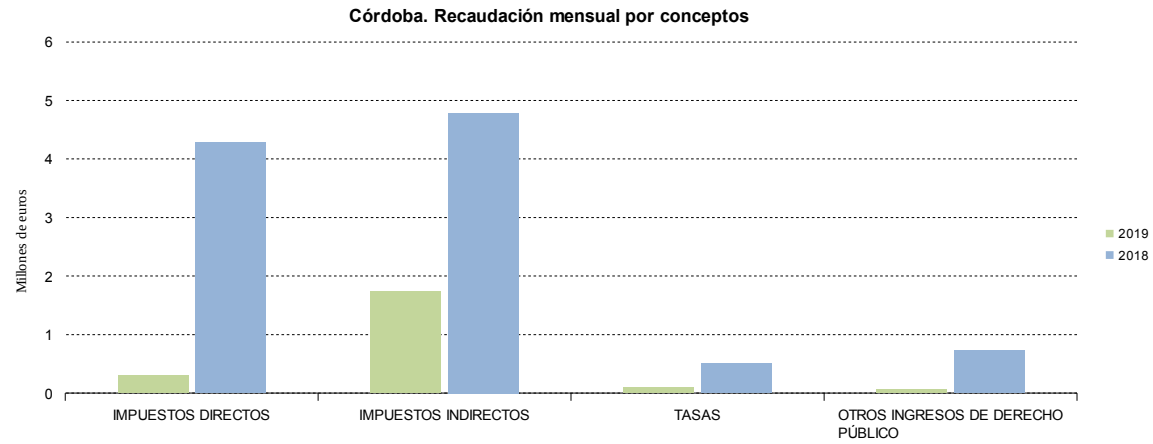
2.3. Córdoba. Recaudación mensual 2019-2018

	RECAUDACIÓN MENSUAL			RECAUDACIÓN ACUMULADA		
	ENERO			ENERO		
	2019	2018	% 19/18	2019	2018	% 19/18
IMPUESTOS DIRECTOS						
Impuesto sobre Sucesiones y Donaciones	325.584	4.274.124	-92,38	325.584	4.274.124	-92,38
Impuesto sobre el Patrimonio de las Personas Físicas	-16.883	101	-	-16.883	101	-
Impuesto sobre Depósitos Bancarios	0	0	-	0	0	-
TOTAL	308.701	4.274.225	-92,78	308.701	4.274.225	-92,78
IMPUESTOS INDIRECTOS						
Transmisiones Patrimoniales	1.106.884	3.272.886	-66,18	1.106.884	3.272.886	-66,18
Actos Jurídicos Documentados	635.469	1.452.891	-56,26	635.469	1.452.891	-56,26
Impuesto Actividades de Juego No Presenciales	0	0	-	0	0	-
Impuestos Ecológicos	1.121	57.832	-98,06	1.121	57.832	-98,06
Impuestos Extinguidos	0	0	-	0	0	-
Canon de Mejora	0	0	-	0	0	-
TOTAL	1.743.474	4.783.609	-63,55	1.743.474	4.783.609	-63,55
TASAS						
Tasa Fiscal sobre el Juego	67.372	362.185	-81,40	67.372	362.185	-81,40
Tasas Consejerías y Agencias	32.485	149.196	-78,23	32.485	149.196	-78,23
TOTAL	99.857	511.381	-80,47	99.857	511.381	-80,47
TOTAL RECAUDACIÓN	2.152.033	9.569.215	-77,51	2.152.033	9.569.215	-77,51

	RECAUDACIÓN MENSUAL			RECAUDACIÓN ACUMULADA		
	ENERO			ENERO		
	2017	2016	% 17/16	2017	2016	% 17/16
OTROS INGRESOS DE DERECHO PÚBLICO						
Otros Ingresos de Derecho Público	57.354	725.262	-92,09	57.354	725.262	-92,09
TOTAL RECAUDACIÓN	2.209.386	10.294.477	-78,54	2.209.386	10.294.477	-78,54

Cifras en euros

2.3.Córdoba



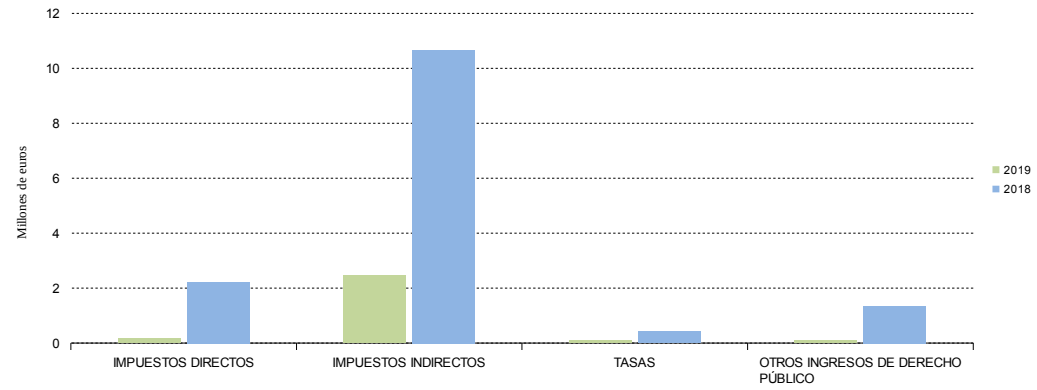
2.4. Granada. Recaudación mensual 2019-2018

	RECAUDACIÓN MENSUAL			RECAUDACIÓN ACUMULADA		
	ENERO			ENERO		
	2019	2018	% 19/18	2019	2018	% 19/18
IMPUESTOS DIRECTOS						
Impuesto sobre Sucesiones y Donaciones	161.643	2.202.342	-92,66	161.643	2.202.342	-92,66
Impuesto sobre el Patrimonio de las Personas Físicas	0	16.028	-100,00	0	16.028	-100,00
Impuesto sobre Depósitos Bancarios	0	0	-	0	0	-
TOTAL	161.643	2.218.370	-92,71	161.643	2.218.370	-92,71
IMPUESTOS INDIRECTOS						
Transmisiones Patrimoniales	2.163.217	6.244.528	-65,36	2.163.217	6.244.528	-65,36
Actos Jurídicos Documentados	245.061	4.376.045	-94,40	245.061	4.376.045	-94,40
Impuesto Actividades de Juego No Presenciales	0	0	-	0	0	-
Impuestos Ecológicos	48.295	52.235	-7,54	48.295	52.235	-7,54
Impuestos Extinguidos	0	0	-	0	0	-
Canon de Mejora	0	0	-	0	0	-
TOTAL	2.456.573	10.672.809	-76,98	2.456.573	10.672.809	-76,98
TASAS						
Tasa Fiscal sobre el Juego	35.606	277.914	-87,19	35.606	277.914	-87,19
Tasas Consejerías y Agencias	50.698	141.445	-64,16	50.698	141.445	-64,16
TOTAL	86.304	419.359	-79,42	86.304	419.359	-79,42
TOTAL RECAUDACIÓN	2.704.520	13.310.538	-79,68	2.704.520	13.310.538	-79,68

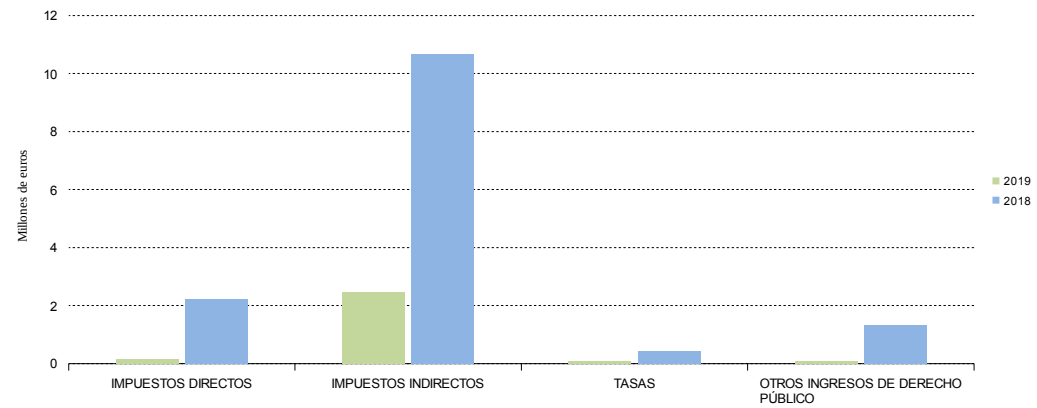
	RECAUDACIÓN MENSUAL			RECAUDACIÓN ACUMULADA		
	ENERO			ENERO		
	2019	2018	% 19/18	2019	2018	% 19/18
OTROS INGRESOS DE DERECHO PÚBLICO						
Otros Ingresos de Derecho Público	101.391	1.344.919	-92,46	101.391	1.344.919	-92,46
TOTAL RECAUDACIÓN	2.805.911	14.655.457	-80,85	2.805.911	14.655.457	-80,85

Cifras en euros

Granada. Recaudación mensual por conceptos



Granada. Recaudación acumulada por conceptos



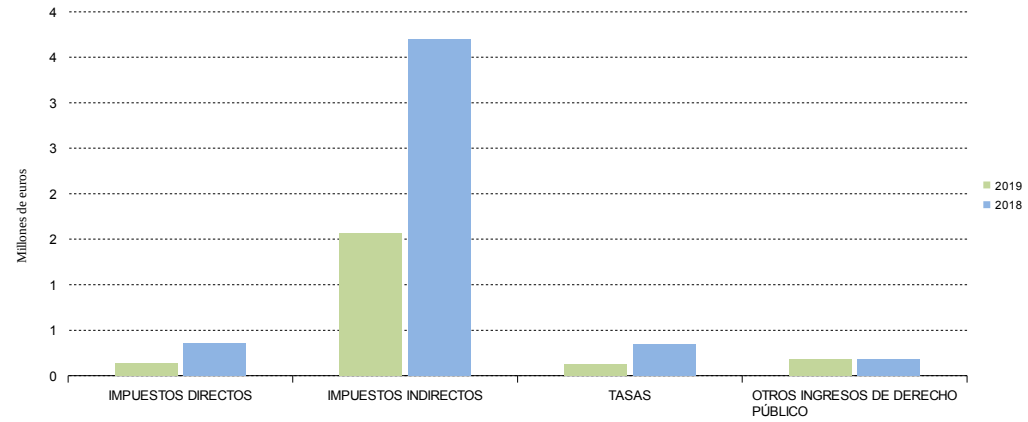
2.5. Huelva. Recaudación mensual 2019-2018

	RECAUDACIÓN MENSUAL			RECAUDACIÓN ACUMULADA		
	ENERO			ENERO		
	2019	2018	% 19/18	2019	2018	% 19/18
IMPUESTOS DIRECTOS						
Impuesto sobre Sucesiones y Donaciones	141.865	356.246	-60,18	141.865	356.246	-60,18
Impuesto sobre el Patrimonio de las Personas Físicas	0	1.148	-100,00	0	1.148	-100,00
Impuesto sobre Depósitos Bancarios	0	0	-	0	0	-
TOTAL	141.865	357.394	-60,31	141.865	357.394	-60,31
IMPUESTOS INDIRECTOS						
Transmisiones Patrimoniales	1.246.700	2.376.514	-47,54	1.246.700	2.376.514	-47,54
Actos Jurídicos Documentados	312.297	1.299.902	-75,98	312.297	1.299.902	-75,98
Impuesto Actividades de Juego No Presenciales	0	0	-	0	0	-
Impuestos Ecológicos	9.535	23.466	-59,37	9.535	23.466	-59,37
Impuestos Extinguidos	0	0	-	0	0	-
Canon de Mejora	0	0	-	0	0	-
TOTAL	1.568.533	3.699.882	-57,61	1.568.533	3.699.882	-57,61
TASAS						
Tasa Fiscal sobre el Juego	108.407	237.613	-54,38	108.407	237.613	-54,38
Tasas Consejerías y Agencias	19.242	106.407	-81,92	19.242	106.407	-81,92
TOTAL	127.649	344.020	-62,89	127.649	344.020	-62,89
TOTAL RECAUDACIÓN	1.838.047	4.401.296	-58,24	1.838.047	4.401.296	-58,24

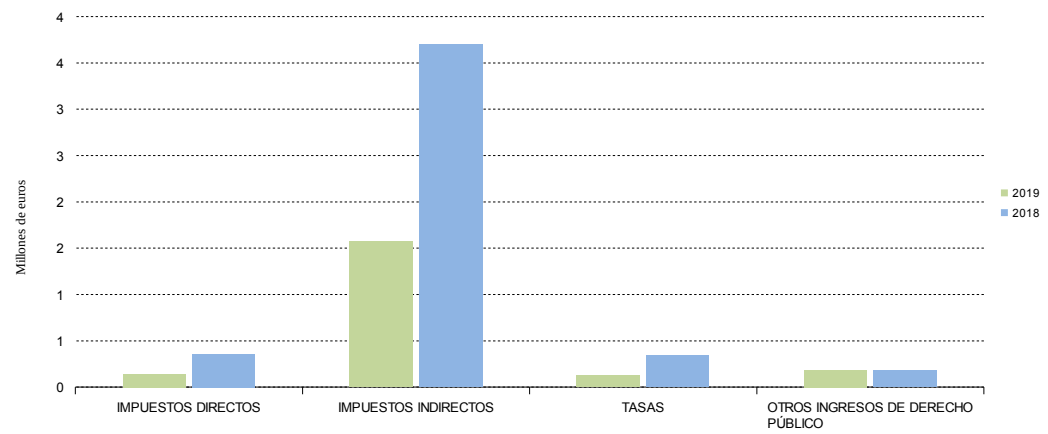
	RECAUDACIÓN MENSUAL			RECAUDACIÓN ACUMULADA		
	ENERO			ENERO		
	2019	2018	% 19/18	2019	2018	% 19/18
OTROS INGRESOS DE DERECHO PÚBLICO						
Otros Ingresos de Derecho Público	185.004	178.577	3,60	185.004	178.577	3,60
TOTAL RECAUDACIÓN	2.023.050	4.579.874	-55,83	2.023.050	4.579.874	-55,83

Cifras en euros

Huelva. Recaudación mensual por conceptos



Huelva. Recaudación acumulada por conceptos



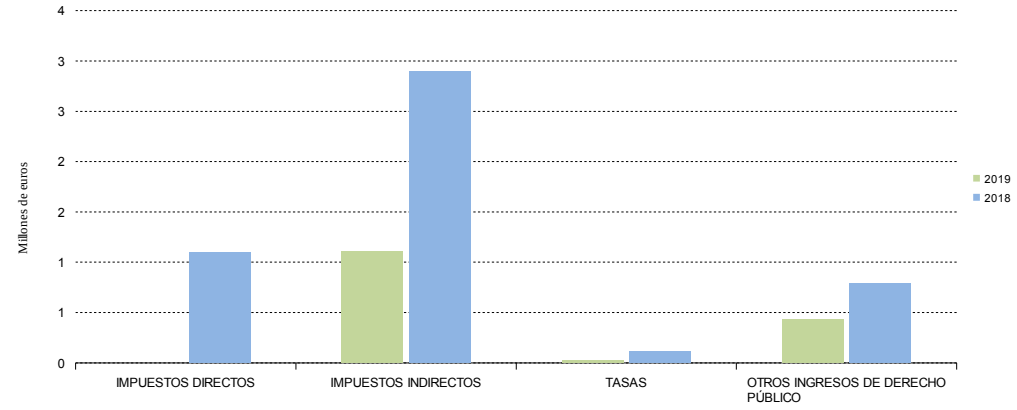
2.6. Jaén. Recaudación mensual 2019-2018

	RECAUDACIÓN MENSUAL			RECAUDACIÓN ACUMULADA		
	ENERO			ENERO		
	2019	2018	% 19/18	2019	2018	% 19/18
IMPUESTOS DIRECTOS						
Impuesto sobre Sucesiones y Donaciones	-2.469.923	1.096.089	-325,34	-2.469.923	1.096.089	-325,34
Impuesto sobre el Patrimonio de las Personas Físicas	414	158	161,37	414	158	161,37
Impuesto sobre Depósitos Bancarios	0	0	-	0	0	-
TOTAL	-2.469.508	1.096.248	-325,27	-2.469.508	1.096.248	-325,27
IMPUESTOS INDIRECTOS						
Transmisiones Patrimoniales	819.688	2.194.537	-62,65	819.688	2.194.537	-62,65
Actos Jurídicos Documentados	281.099	669.749	-58,03	281.099	669.749	-58,03
Impuesto Actividades de Juego No Presenciales	0	0	-	0	0	-
Impuestos Ecológicos	8.658	34.713	-75,06	8.658	34.713	-75,06
Impuestos Extinguidos	0	0	-	0	0	-
Canon de Mejora	0	0	-	0	0	-
TOTAL	1.109.445	2.898.999	-61,73	1.109.445	2.898.999	-61,73
TASAS						
Tasa Fiscal sobre el Juego	1.588	12.043	-86,82	1.588	12.043	-86,82
Tasas Consejerías y Agencias	25.509	102.864	-75,20	25.509	102.864	-75,20
TOTAL	27.097	114.907	-76,42	27.097	114.907	-76,42
TOTAL RECAUDACIÓN	-1.332.967	4.110.154	-132,43	-1.332.967	4.110.154	-132,43

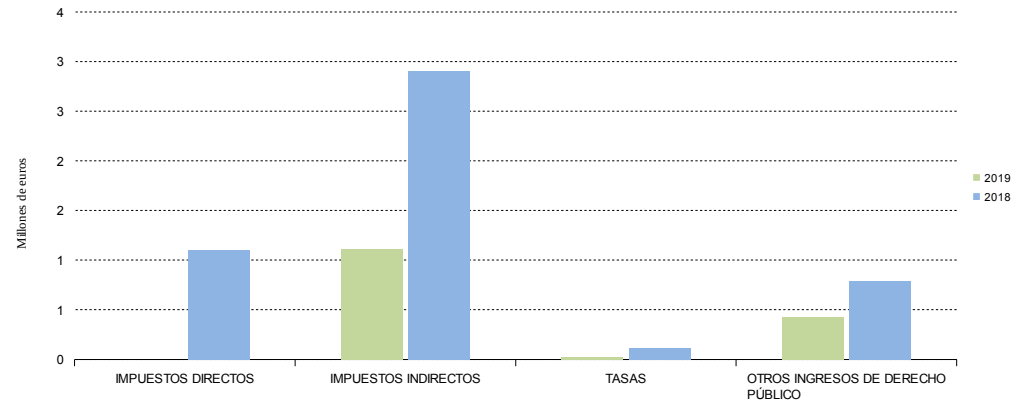
	RECAUDACIÓN MENSUAL			RECAUDACIÓN ACUMULADA		
	ENERO			ENERO		
	2019	2018	% 19/18	2019	2018	% 19/18
OTROS INGRESOS DE DERECHO PÚBLICO						
Otros Ingresos de Derecho Público	430.211	787.216	-45,35	430.211	787.216	-45,35
TOTAL RECAUDACIÓN	-902.756	4.897.370	-118,43	-902.756	4.897.370	-118,43

Cifras en euros

Jaén. Recaudación mensual por conceptos



Jaén. Recaudación acumulada por conceptos



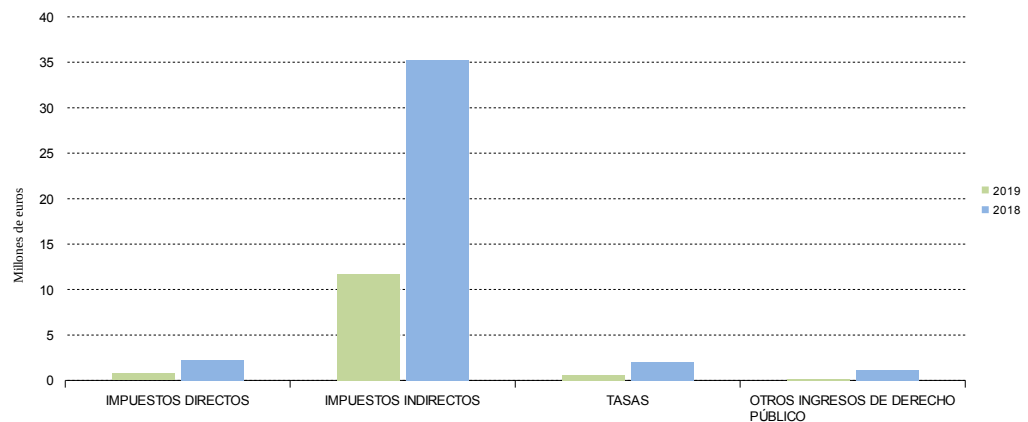
2.7. Málaga. Recaudación mensual 2019-2018

	RECAUDACIÓN MENSUAL			RECAUDACIÓN ACUMULADA		
	ENERO			ENERO		
	2019	2018	% 19/18	2019	2018	% 19/18
IMPUESTOS DIRECTOS						
Impuesto sobre Sucesiones y Donaciones	776.918	2.260.450	-65,63	776.918	2.260.450	-65,63
Impuesto sobre el Patrimonio de las Personas Físicas	-4.209	12.029	-134,99	-4.209	12.029	-134,99
Impuesto sobre Depósitos Bancarios	0	0	-	0	0	-
TOTAL	772.709	2.272.479	-66,00	772.709	2.272.479	-66,00
IMPUESTOS INDIRECTOS						
Transmisiones Patrimoniales	7.007.176	24.751.159	-71,69	7.007.176	24.751.159	-71,69
Actos Jurídicos Documentados	4.731.250	10.417.857	-54,59	4.731.250	10.417.857	-54,59
Impuesto Actividades de Juego No Presenciales	0	0	-	0	0	-
Impuestos Ecológicos	3.822	32.537	-88,25	3.822	32.537	-88,25
Impuestos Extinguidos	0	0	-	0	0	-
Canon de Mejora	0	0	-	0	0	-
TOTAL	11.742.248	35.201.554	-66,64	11.742.248	35.201.554	-66,64
TASAS						
Tasa Fiscal sobre el Juego	564.248	1.936.470	-70,86	564.248	1.936.470	-70,86
Tasas Consejerías y Agencias	50.121	117.375	-57,30	50.121	117.375	-57,30
TOTAL	614.369	2.053.845	-70,09	614.369	2.053.845	-70,09
TOTAL RECAUDACIÓN	13.129.326	39.527.878	-66,78	13.129.326	39.527.878	-66,78

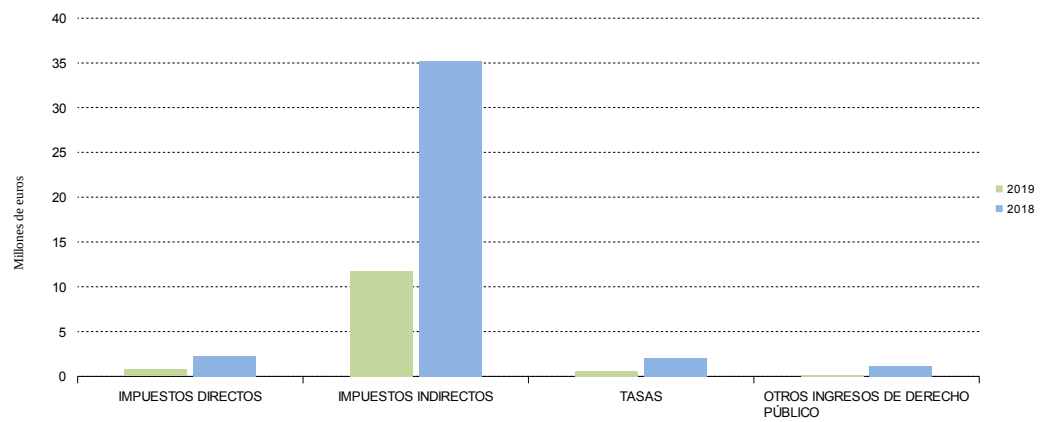
	RECAUDACIÓN MENSUAL			RECAUDACIÓN ACUMULADA		
	ENERO			ENERO		
	2019	2018	% 19/18	2019	2018	% 19/18
OTROS INGRESOS DE DERECHO PÚBLICO						
Otros Ingresos de Derecho Público	133.825	1.129.828	-88,16	133.825	1.129.828	-88,16
TOTAL RECAUDACIÓN	13.263.150	40.657.706	-67,38	13.263.150	40.657.706	-67,38

Cifras en euros

Málaga. Recaudación mensual por conceptos



Málaga. Recaudación acumulada por conceptos



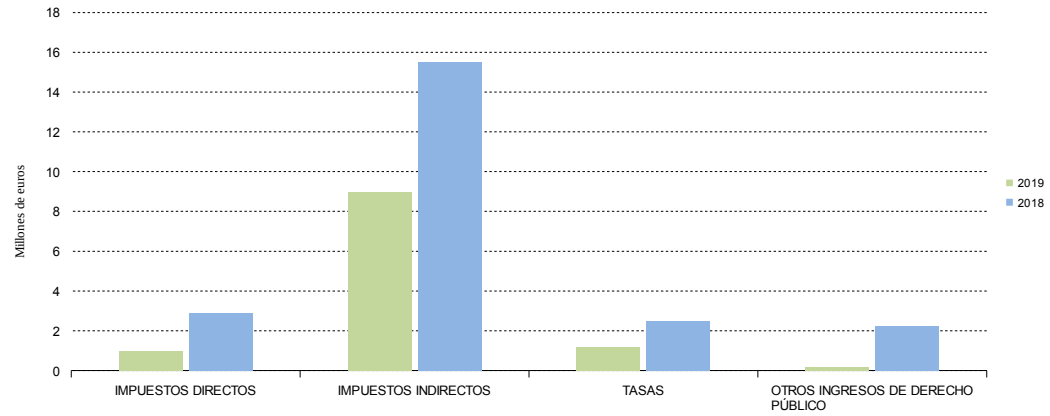
2.8. Sevilla. Recaudación mensual 2019-2018

	RECAUDACIÓN MENSUAL			RECAUDACIÓN ACUMULADA		
	ENERO			ENERO		
	2019	2018	% 19/18	2019	2018	% 19/18
IMPUESTOS DIRECTOS						
Impuesto sobre Sucesiones y Donaciones	994.057	2.875.147	-65,43	994.057	2.875.147	-65,43
Impuesto sobre el Patrimonio de las Personas Físicas	-1.952	10.881	-117,94	-1.952	10.881	-117,94
Impuesto sobre Depósitos Bancarios	0	0	-	0	0	-
TOTAL	992.105	2.886.028	-65,62	992.105	2.886.028	-65,62
IMPUESTOS INDIRECTOS						
Transmisiones Patrimoniales	6.893.334	9.426.805	-26,88	6.893.334	9.426.805	-26,88
Actos Jurídicos Documentados	2.078.164	6.047.884	-65,64	2.078.164	6.047.884	-65,64
Impuesto Actividades de Juego No Presenciales	0	0	-	0	0	-
Impuestos Ecológicos	3.514	10.846	-67,60	3.514	10.846	-67,60
Impuestos Extinguidos	0	0	-	0	0	-
Canon de Mejora	0	0	-	0	0	-
TOTAL	8.975.012	15.485.535	-42,04	8.975.012	15.485.535	-42,04
TASAS						
Tasa Fiscal sobre el Juego	942.544	2.287.532	-58,80	942.544	2.287.532	-58,80
Tasas Consejerías y Agencias	241.457	178.248	35,46	241.457	178.248	35,46
TOTAL	1.184.001	2.465.780	-51,98	1.184.001	2.465.780	-51,98
TOTAL RECAUDACIÓN	11.151.118	20.837.344	-46,48	11.151.118	20.837.344	-46,48

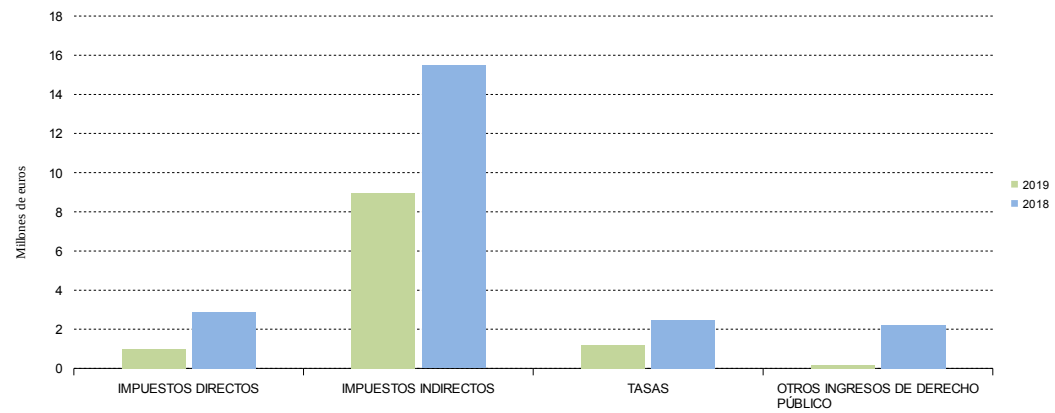
	RECAUDACIÓN MENSUAL			RECAUDACIÓN ACUMULADA		
	ENERO			ENERO		
	2019	2018	% 19/18	2019	2018	% 19/18
OTROS INGRESOS DE DERECHO PÚBLICO						
Otros Ingresos de Derecho Público	187.745	2.236.886	-91,61	187.745	2.236.886	-91,61
TOTAL RECAUDACIÓN	11.338.862	23.074.229	-50,86	11.338.862	23.074.229	-50,86

Cifras en euros

Sevilla. Recaudación mensual por conceptos



Sevilla. Recaudación acumulada por conceptos



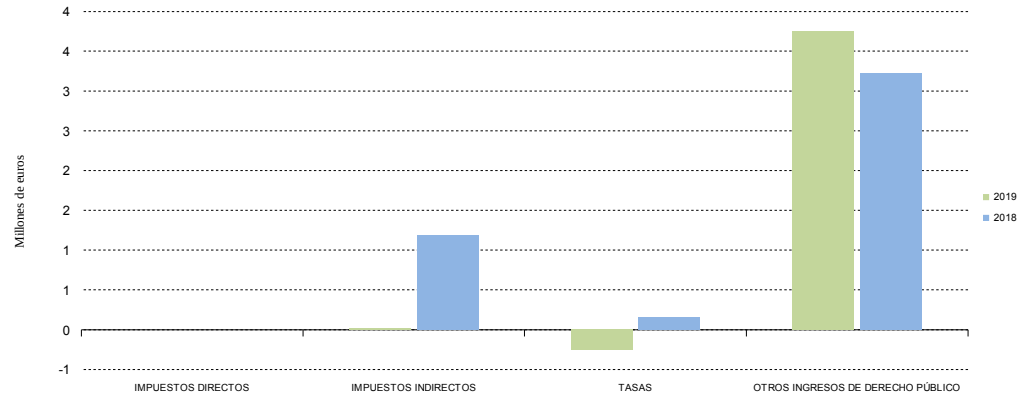
2.9. Servicios Centrales. Recaudación mensual 2019-2018

	RECAUDACIÓN MENSUAL			RECAUDACIÓN ACUMULADA		
	ENERO			ENERO		
	2019	2018	% 19/18	2019	2018	% 19/18
IMPUESTOS DIRECTOS						
Impuesto sobre Sucesiones y Donaciones	0	0	-	0	0	-
Impuesto sobre el Patrimonio de las Personas Físicas	0	0	-	0	0	-
Impuesto sobre Depósitos Bancarios	0	0	-	0	0	-
TOTAL	0	0	-	0	0	-
IMPUESTOS INDIRECTOS						
Transmisiones Patrimoniales	0	0	-	0	0	-
Actos Jurídicos Documentados	0	258.890	-100,00	0	258.890	-100,00
Impuesto Actividades de Juego No Presenciales	0	0	-	0	0	-
Impuestos Ecológicos	0	0	-	0	0	-
Impuestos Extinguidos	0	0	-	0	0	-
Canon de Mejora	19.992	922.189	-97,83	19.992	922.189	-97,83
TOTAL	19.992	1.181.080	-98,31	19.992	1.181.080	-98,31
TASAS						
Tasa Fiscal sobre el Juego	810	766	5,77	810	766	5,77
Tasas Consejerías y Agencias	-252.311	155.072	-262,71	-252.311	155.072	-262,71
TOTAL	-251.500	155.838	-261,39	-251.500	155.838	-261,39
TOTAL RECAUDACIÓN	-231.508	1.336.918	-117,32	-231.508	1.336.918	-117,32

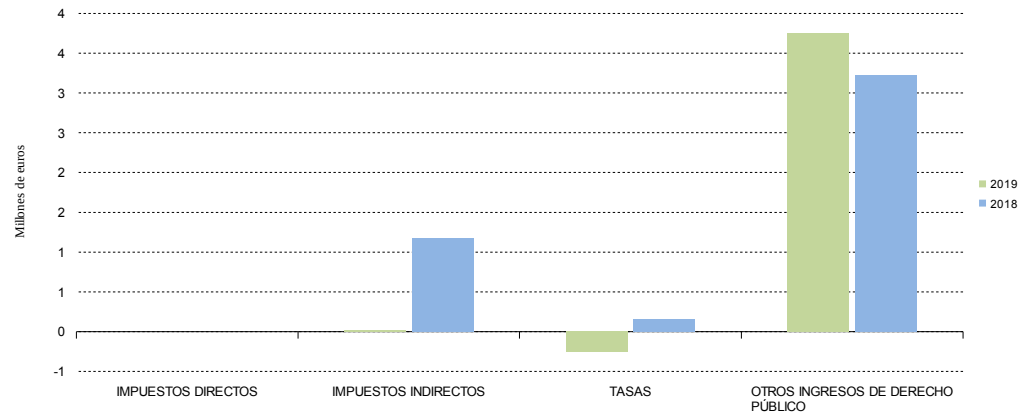
	RECAUDACIÓN MENSUAL			RECAUDACIÓN ACUMULADA		
	ENERO			ENERO		
	2019	2018	% 19/18	2019	2018	% 19/18
OTROS INGRESOS DE DERECHO PÚBLICO						
Otros Ingresos de Derecho Público	3.757.833	3.219.934	16,71	3.757.833	3.219.934	16,71
TOTAL RECAUDACIÓN	3.526.325	4.556.852	-22,61	3.526.325	4.556.852	-22,61

Cifras en euros

Servicios Centrales. Recaudación mensual por conceptos



Servicios Centrales. Recaudación acumulada por conceptos



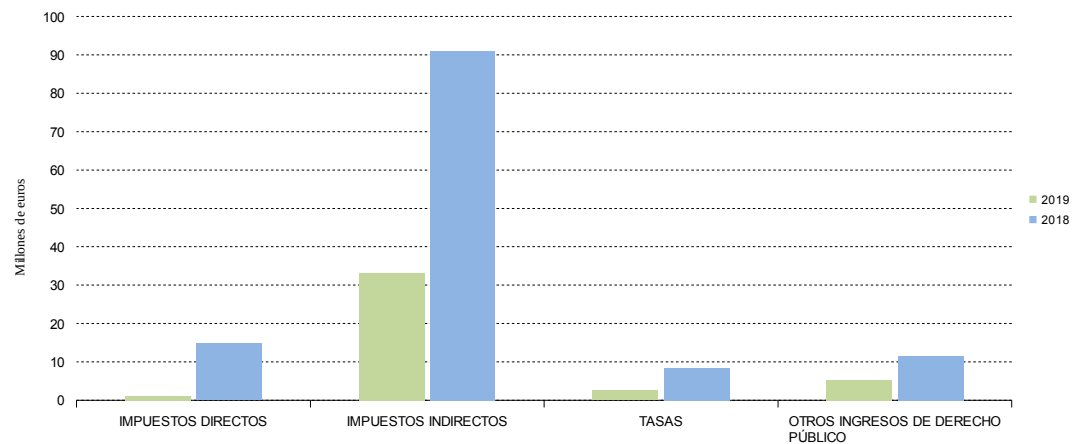
2.10. Recaudación total de los Tributos gestionados por la Junta de Andalucía, Agencias Administrativas y Agencias de Régimen Especial. Desglose por Conceptos

	RECAUDACIÓN MENSUAL			RECAUDACIÓN ACUMULADA		
	ENERO			ENERO		
	2019	2018	% 19/18	2019	2018	% 19/18
IMPUESTOS DIRECTOS						
Impuesto sobre Sucesiones y Donaciones	1.042.063	14.716.690	-92,92	1.042.063	14.716.690	-92,92
Impuesto sobre el Patrimonio de las Personas Físicas	-24.249	46.727	-151,89	-24.249	46.727	-151,89
Impuesto sobre Depósitos Bancarios	0	0	-	0	0	-
TOTAL	1.017.814	14.763.418	-93,11	1.017.814	14.763.418	-93,11
IMPUESTOS INDIRECTOS						
Transmisiones Patrimoniales	23.468.678	60.980.524	-61,51	23.468.678	60.980.524	-61,51
Actos Jurídicos Documentados	9.586.177	28.731.023	-66,63	9.586.177	28.731.023	-66,63
Impuesto Actividades de Juego No Presenciales	0	0	-	0	0	-
Impuestos Ecológicos	97.125	378.125	-74,31	97.125	378.125	-74,31
Impuestos Extinguidos	0	0	-	0	0	-
Canon de Mejora	19.992	922.189	-97,83	19.992	922.189	-97,83
TOTAL	33.171.972	91.011.861	-63,55	33.171.972	91.011.861	-63,55
TASAS						
Tasa Fiscal sobre el Juego	2.291.131	7.108.850	-67,77	2.291.131	7.108.850	-67,77
Tasas Consejerías y Agencias	253.684	1.189.778	-78,68	253.684	1.189.778	-78,68
TOTAL	2.544.815	8.298.628	-69,33	2.544.815	8.298.628	-69,33
TOTAL RECAUDACIÓN	36.734.601	114.073.907	-67,80	36.734.601	114.073.907	-67,80

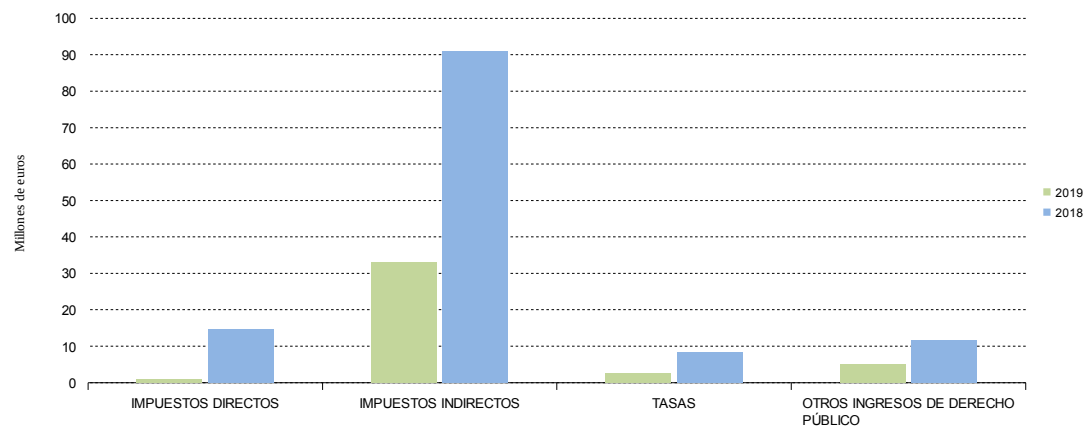
	RECAUDACIÓN MENSUAL			RECAUDACIÓN ACUMULADA		
	ENERO			ENERO		
	2019	2018	% 19/18	2019	2018	% 19/18
OTROS INGRESOS DE DERECHO PÚBLICO						
Otros Ingresos de Derecho Público	5.193.933	11.576.004	-55,13	5.193.933	11.576.004	-55,13
TOTAL RECAUDACIÓN	41.928.534	125.649.911	-66,63	41.928.534	125.649.911	-66,63

Cifras en euros

Total Andalucía. Recaudación mensual por conceptos



Total Andalucía. Recaudación acumulada por conceptos



3.1. Tasas y Otros Ingresos de Derecho Público distribuidos por Consejerías, Agencias Administrativas y Agencias de Régimen Especial

	RECAUDACIÓN MENSUAL			RECAUDACIÓN ACUMULADA		
	ENERO			ENERO		
	2.019	2.018	% 19/18	2019	2018	% 19/18
Local	18.373	70.379	-73,89	18.373	70.379	-73,89
Parlamento de Andalucía	0	0	-	0	0	-
Deuda Pública	0	0	-	0	0	-
Cámara de Cuentas	0	0	-	0	0	-
Consejo Consultivo de Andalucía	0	0	-	0	0	-
Consejo Audiovisual de Andalucía	0	0	-	0	0	-
Consejo de la Transparencia y Protección de Datos de Andalucía	0	0	-	0	0	-
Administración Pública	4.041.829	13.447.509	-69,94	4.041.829	13.447.509	-69,94
Andalucía	0	736	-100,00	0	736	-100,00
Andalucía	0	114.361	-100,00	0	114.361	-100,00
Instituto Andaluz de Admin. Pública	-26	1.772	-101,45	-26	1.772	-101,45
Agencia Tributaria de Andalucía	0	0	-	0	0	-
Consejería de Conocimiento, Invest y Univ	205.707	0	-	205.707	0	-
Consejería de Educación	225.103	395.604	-43,10	225.103	395.604	-43,10
Agencia Andaluza de Evaluación Educativa	0	0	-	0	0	-
Instituto Andaluz de Enseñanzas Artísticas Superiores	0	0	-	0	0	-
Consejería de Salud	31.930	27.689	15,32	31.930	27.689	15,32
Servicio Andaluz de Salud	752.854	3.501.468	-78,50	752.854	3.501.468	-78,50
Consejería de Igualdad y Políticas Sociales	353.742	349.022	1,35	353.742	349.022	1,35
Instituto Andaluz de la Mujer	258	13.506	-98,09	258	13.506	-98,09
Instituto Andaluz de la Juventud	2.034	7.064	-71,21	2.034	7.064	-71,21
Consejería de Justicia e Interior	28.076	3.293	752,53	28.076	3.293	752,53
Consejería de Empleo, Empresa y Comercio	135.282	80.268	68,54	135.282	80.268	68,54
Laborales	0	321.557	-100,00	0	321.557	-100,00
Servicio Andaluz de Empleo	365.436	539.411	-32,25	365.436	539.411	-32,25
Consejería de Fomento y Vivienda	182.495	188.958	-3,42	182.495	188.958	-3,42
Consejería de Turismo y Deporte	98.059	19.661	398,74	98.059	19.661	398,74
Consejería de Cultura	3.863	11.285	-65,77	3.863	11.285	-65,77
Patronato de la Alhambra y Generalife	-960	150	-740,00	-960	150	-740,00
Centro Andaluz de Arte Contemporáneo	33	5.808	-99,43	33	5.808	-99,43
Rural	47.726	89.834	-46,87	47.726	89.834	-46,87
Pesquera, Alimentaria y Prod Ecológica	750	269.298	-99,72	750	269.298	-99,72
Ag. Gest. Agraria Pesquera Andalucía	111.925	11.240	895,77	111.925	11.240	895,77
Territorio	1.031.865	404.759	154,93	1.031.865	404.759	154,93
Fondo Andaluz de Garantía Agraria	102.394	0	-	102.394	0	-
Total Recaudación	7.738.748	19.874.632	-61,06	7.738.748	19.874.632	-61,06

* Instituto Andaluz de Investigación y Formación Agraria, Pesquera, Alimentaria y de la Producción Ecológica

3.2. Tasas 2019-2018

	RECAUDACIÓN MENSUAL			RECAUDACIÓN ACUMULADA		
	ENERO			ENERO		
	2019	2018	% 19/18	2019	2018	% 19/18
Consejería de Presidencia y Administración Local	7.486	70.035	-89,31	7.486	70.035	-89,31
Parlamento de Andalucía	0	0	-	0	0	-
Deuda Pública	0	0	-	0	0	-
Cámara de Cuentas	0	0	-	0	0	-
Consejo Consultivo de Andalucía	0	0	-	0	0	-
Consejo Audiovisual de Andalucía	0	0	-	0	0	-
Consejo de la Transparencia y Protección de Datos de Andalucía	0	0	-	0	0	-
Consejería de Economía, Hacienda y Administración Pública	2.356.981	7.258.981	-67,53	2.356.981	7.258.981	-67,53
Instituto de Estadística y Cartografía de Andalucía	0	0	-	0	0	-
Agencia de Defensa de la Competencia de Andalucía	0	0	-	0	0	-
Instituto Andaluz de Admin. Pública	-26	1.732	-101,49	-26	1.732	-101,49
Agencia Tributaria de Andalucía	0	0	-	0	0	-
Consejería de Conocimiento, Invest y Univ	0	0	-	0	0	-
Consejería de Educación	19.424	97.738	-80,13	19.424	97.738	-80,13
Agencia Andaluza de Evaluación Educativa	0	0	-	0	0	-
Instituto Andaluz de Enseñanzas Artísticas Superiores	0	0	-	0	0	-
Consejería de Salud	13.778	27.687	-50,24	13.778	27.687	-50,24
Servicio Andaluz de Salud	186.152	96.743	92,42	186.152	96.743	92,42
Consejería de Igualdad y Políticas Sociales	0	0	-	0	0	-
Instituto Andaluz de la Mujer	0	0	-	0	0	-
Instituto Andaluz de la Juventud	0	0	-	0	0	-
Consejería de Justicia e Interior	0	0	-	0	0	-
Consejería de Empleo, Empresa y Comercio	19.580	49.914	-60,77	19.580	49.914	-60,77
Instituto Andaluz de Prevención de Riesgos Laborales	0	0	-	0	0	-
Servicio Andaluz de Empleo	0	0	-	0	0	-
Consejería de Fomento y Vivienda	87.595	188.932	-53,64	87.595	188.932	-53,64
Consejería de Turismo y Deporte	7.000	6.708	4,36	7.000	6.708	4,36
Consejería de Cultura	1.763	3.281	-46,26	1.763	3.281	-46,26
Patronato de la Alhambra y Generalife	0	0	-	0	0	-
Centro Andaluz de Arte Contemporáneo	0	0	-	0	0	-
Consejería de Agricultura, Pesca y Desarrollo Rural	47.734	89.834	-46,86	47.734	89.834	-46,86
y Prod Ecológica	750	2.285	-67,18	750	2.285	-67,18
Ag. Gest. Agraria Pesquera Andalucía	0	0	-	0	0	-
Consejería de Medio Ambiente y Ord. Del Territorio	-203.403	404.759	-150,25	-203.403	404.759	-150,25
Fondo Andaluz de Garantía Agraria	0	0	-	0	0	-
Total Recaudación	2.544.815	8.298.628	-69,33	2.544.815	8.298.628	-69,33

* Instituto Andaluz de Investigación y Formación Agraria, Pesquera, Alimentaria y de la Producción Ecológica

3.3. Otros Ingresos de Derecho Público 2019-2018

	RECAUDACIÓN MENSUAL			RECAUDACIÓN ACUMULADA		
	ENERO			ENERO		
	2019	2018	% 19/18	2019	2018	% 19/18
Consejería de Presidencia y Administración Local	10.886	344	-	10.886	344	-
Parlamento de Andalucía	0	0	-	0	0	-
Deuda Pública	0	0	-	0	0	-
Cámara de Cuentas	0	0	-	0	0	-
Consejo Consultivo de Andalucía	0	0	-	0	0	-
Consejo Audiovisual de Andalucía	0	0	-	0	0	-
Consejo de la Transparencia y Protección de Datos de Andalucía	0	0	-	0	0	-
Consejería de Economía, Hacienda y Administración Pública	1.684.848	6.188.527	-72,77	1.684.848	6.188.527	-72,77
Instituto de Estadística y Cartografía de Andalucía	0	736	-100,00	0	736	-100,00
Agencia de Defensa de la Competencia de Andalucía	0	114.361	-100,00	0	114.361	-100,00
Instituto Andaluz de Admin. Pública	0	40	-100,00	0	40	-100,00
Agencia Tributaria de Andalucía	0	0	-	0	0	-
Consejería de Conocimiento, Invest y Univ	205.707	0	-	205.707	0	-
Consejería de Educación	205.679	297.867	-30,95	205.679	297.867	-30,95
Agencia Andaluza de Evaluación Educativa	0	0	-	0	0	-
Instituto Andaluz de Enseñanzas Artísticas Superiores	0	0	-	0	0	-
Consejería de Salud	18.153	2	-	18.153	2	-
Servicio Andaluz de Salud	566.702	3.404.725	-83,36	566.702	3.404.725	-83,36
Consejería de Igualdad y Políticas Sociales	353.742	349.022	1,35	353.742	349.022	1,35
Instituto Andaluz de la Mujer	258	13.506	-98,09	258	13.506	-98,09
Instituto Andaluz de la Juventud	2.034	7.064	-71,21	2.034	7.064	-71,21
Consejería de Justicia e Interior	28.076	3.293	752,53	28.076	3.293	752,53
Consejería de Empleo, Empresa y Comercio	115.702	30.354	281,18	115.702	30.354	281,18
Instituto Andaluz de Prevención de Riesgos Laborales	0	321.557	-100,00	0	321.557	-100,00
Servicio Andaluz de Empleo	365.436	539.411	-32,25	365.436	539.411	-32,25
Consejería de Fomento y Vivienda	94.899	26	-	94.899	26	-
Consejería de Turismo y Deporte	91.059	12.954	602,95	91.059	12.954	602,95
Consejería de Cultura	2.100	8.005	-73,77	2.100	8.005	-73,77
Patronato de la Alhambra y Generalife	-960	150	-740,00	-960	150	-740,00
Centro Andaluz de Arte Contemporáneo	33	5.808	-99,43	33	5.808	-99,43
Consejería de Agricultura, Pesca y Desarrollo Rural	-8	0	-	-8	0	-
Prod Ecologica	0	267.013	-100,00	0	267.013	-100,00
Ag. Gest. Agraria Pesquera Andalucía	111.925	11.240	895,77	111.925	11.240	895,77
Consejería de Medio Ambiente y Ord. Del Territorio	1.235.268	0	-	1.235.268	0	-
Fondo Andaluz de Garantía Agraria	102.394	0	-	102.394	0	-
Total Recaudación	5.193.933	11.576.004	-55,13	5.193.933	11.576.004	-55,13

* Instituto Andaluz de Investigación y Formación Agraria, Pesquera, Alimentaria y de la Producción Ecológica