

# 10 RESPUESTAS SOBRE ESCALA

Escritura, cálculo y  
lectura en Andalucía



1

¿Qué es ESCALA?

**ESCALA** es una evaluación, dirigida al alumnado de 2º de Educación Primaria, que valora el nivel de adquisición de las competencias clave. En todos los centros escolares andaluces se realiza una prueba común a este alumnado. Además, las familias cumplimentan un cuestionario de contexto que recoge información relevante para la mejora del sistema educativo.

2

¿Qué competencias evalúa?

El razonamiento matemático, que es la habilidad para utilizar números, símbolos y operaciones básicas al resolver problemas relacionados con la vida cotidiana.

La comunicación lingüística, en concreto la expresión y comprensión escrita, que tiene como fin principal su aplicación a la vida diaria. A una muestra de niñas y niños se le hace también una prueba de lectura individual.



3

### ¿Qué materiales se utilizan en ESCALA?

#### PRUEBA DE LÁPIZ Y PAPEL

Un cuadernillo con cuestiones tanto de razonamiento matemático como de comunicación lingüística que se aplica en dos sesiones de trabajo en días consecutivos. La duración aproximada de cada sesión es de sesenta minutos.

#### PRUEBA DE LECTURA

La prueba de lectura se aplica a una selección aleatoria de alumnado. La duración estimada de esta prueba es de 20 minutos por alumna o alumno.

#### CUESTIONARIO DE CONTEXTO

La evaluación ESCALA incluye la aplicación de un cuestionario de contexto, dirigido a las familias, que nos aporta información muy relevante sobre aspectos sociales y culturales, la cual nos permite mejorar nuestro sistema educativo.

4

### ¿Por qué es importante que la familia cumplimente cuidadosamente el cuestionario?

Porque la validez y fiabilidad de los datos que se obtengan permite la mejor precisión de las decisiones educativas que se tomen, al mostrarse una imagen ajustada de la realidad.

Porque se puede contribuir a la mejora de la calidad y la equidad de la educación.

Porque la información que aportan contribuye a aumentar la transparencia y eficacia del Sistema Educativo Andaluz.

5

### ¿Para qué sirve ESCALA?

Los centros reciben información sobre el nivel de adquisición de su alumnado en las competencias clave evaluadas, que complementa a la que el profesorado tiene por su evaluación continua.

Las familias reciben un informe sobre el nivel que sus hijas e hijos han alcanzado en matemáticas y lengua.

La Administración educativa obtiene información para sustentar acciones de mejora sobre todos los elementos de la comunidad educativa.



6

## ¿Cuándo se hará ESCALA 2016 – 2017?

La prueba de lápiz y papel (cuadernillo):

Se aplicará en dos sesiones de trabajo los días 16 y 17 de mayo de 2017. La prueba se iniciará en la primera sesión lectiva de la mañana.

La prueba de LECTURA:

Los centros contarán con tiempo suficiente para su aplicación al alumnado seleccionado, desde la recepción de los materiales hasta el 19 de mayo.

7

## ¿Cuántos participantes hay en ESCALA?

En ESCALA participan todos los centros andaluces públicos y privados.

En concreto en 2016-2017 serán más de 2500 centros los que tomarán parte y en torno a 100 000 alumnas y alumnos.

8

## ¿Qué informes se elaboran con los resultados?

PARA EL CENTRO:

- Informe de centro: Informe de resultados.
- Informe de grupos (unidades).
- Informes individuales del alumnado.

La prueba de evaluación ESCALA proporciona datos válidos que los centros usan para analizar su situación y decidir, por tanto, qué actuaciones realizar para una mejora sostenible de los resultados.

PARA LA FAMILIA:

- Informe para la familia.

Recoge una información valiosa para las familias, que pueden así conocer el nivel de competencia de sus hijos e hijas de manera comprensible y fiable.

PARA LA ADMINISTRACIÓN:

La evaluación ESCALA ofrece una información indispensable para la toma de decisiones técnicas y políticas, para detectar problemas y para asegurar la equidad y la calidad en el Sistema Educativo Andaluz.



9

## ¿Cómo son las preguntas?

### PREGUNTA 4

Seguro que algún día has ido a hacer la compra con tu padre o con tu madre. Recuerda lo que hiciste ese día y cuéntalo. También puedes inventarlo.

Escribe sobre estas cosas:

- Dónde fuiste y con quién.
- Cómo era el lugar.
- Qué cosas compraste.
- Cómo eran las personas que vendían.
- Cómo llevaste las compras a casa.

Escribe al menos 50 palabras y cuida bien la presentación y la ortografía.


### PREGUNTA 9

Esta es la frutería donde la familia de Paula compra frutas y verduras. **Fíjate en las figuras geométricas que aparecen en ella.**



Completa el siguiente cuadro dibujando cuatro figuras geométricas distintas y escribiendo el nombre de cada una de ellas.

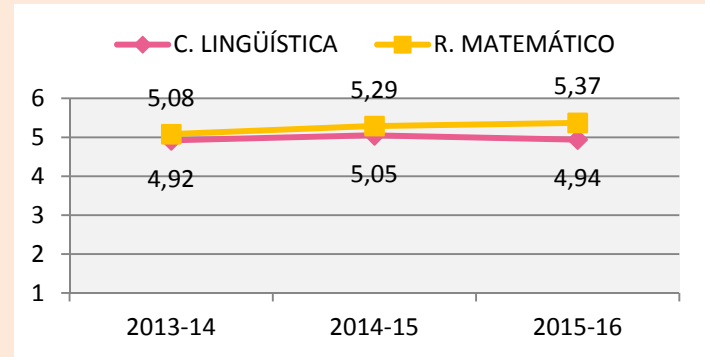
Completa el siguiente cuadro siguiendo el modelo:

FIGURA	NOMBRE
	Rombo

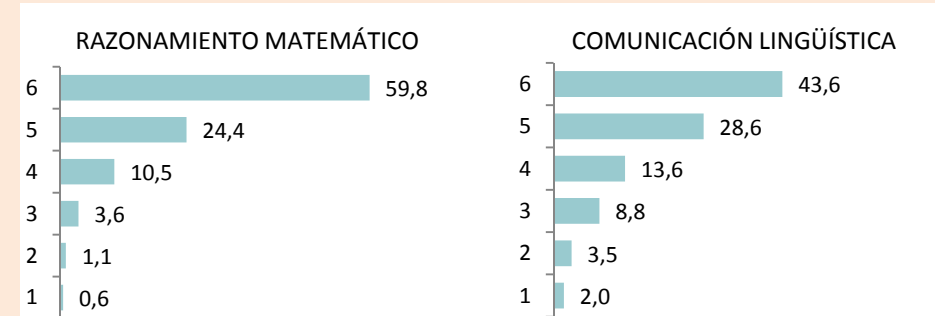
10

## ¿Qué resultados se obtuvieron en años anteriores?

### RESULTADOS GLOBALES SOBRE UN MÁXIMO DE 6



### PORCENTAJE DE ALUMNADO EN CADA NIVEL COMPETENCIAL



### MODO LECTOR

