

# TUTORIAL PARA CERTIFICAR EN SÉNECA EL COMITÉ AMBIENTAL PROGRAMA ALDEA, MODALIDAD A “RED ANDALUZA DE ECOESCUELAS”



Antes de comenzar con este procedimiento, recuerde que:

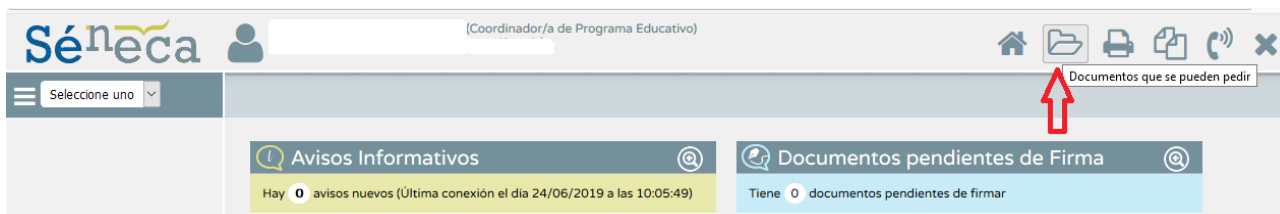
1. Solo podrán certificar a cada componente del Comité Ambiental si el centro reúne todos los requisitos previos para la certificación del programa educativo.
2. Solo podrán certificar aquellos miembros de Comité Ambiental que en la fecha prevista para ello se incluyeron en Séneca.
3. La certificación será **generada** por la **coordinación** del programa educativo y **certificada** por la **dirección** del centro.

## MUY IMPORTANTE

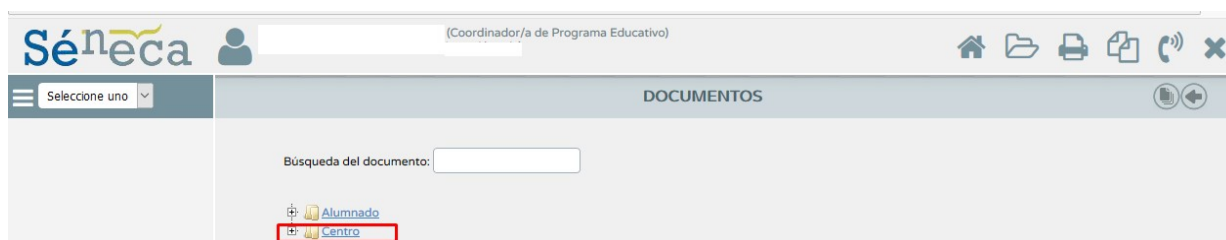
Esta certificación se ha activado en Séneca para dar respuesta a la petición realizada por algunos centros para reconocer de alguna forma el trabajo realizado por los miembros del Comité Ambiental en la Ecoescuela. En ningún caso lleva implícita una puntuación o valoración a efectos de oposiciones o concursos.

Para ello, es necesario seguir los siguientes pasos:

- Acceder al Sistema de Gestión Séneca con perfil de **Coordinador/a de Programa Educativo**.
- Seleccionar **Documentos que se pueden pedir** en la barra superior de menús.
- 



Se despliega un árbol de carpetas. Seleccionar la carpeta: **Centro**.



Y a continuación las siguiente subcarpetas:

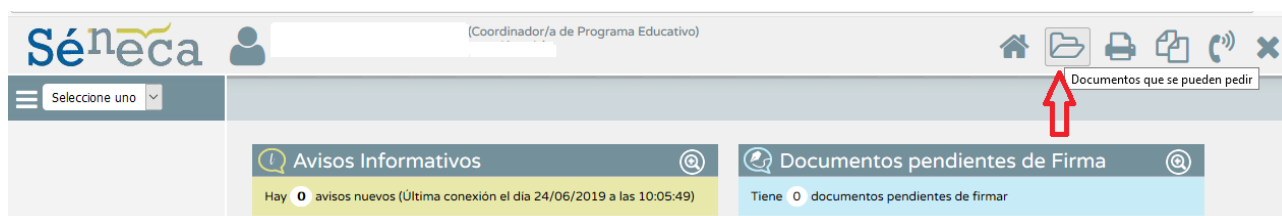
- Planes y Proyectos Educativos.
- Programas de Hábitos de vida Saludable, Educación Ambiental, Comunicación Lingüística, Cultura Emprendedora y programas Culturales.
- **Certificación de la participación de otros sectores.**

# TUTORIAL PARA CERTIFICAR EN SÉNECA EL COMITÉ AMBIENTAL PROGRAMA ALDEA, MODALIDAD A “RED ANDALUZA DE ECOESCUELAS”



A continuación, se abrirá una ventana con dos menús desplegables. Indique:

- Año académico: **2018/19**



- Proyecto Educativo: **Aldea Modalidad A, “Red Andaluza de Ecoescuelas”**



El sistema cargará en “*Participantes candidatos*” los nombres y apellidos de los miembros del Comité Ambiental registrados previamente en Séneca.

A través de las diferentes **flechas** se irán trasladando a los candidatos y las candidatas para la certificación a “*Participantes seleccionados*” y **validar**.

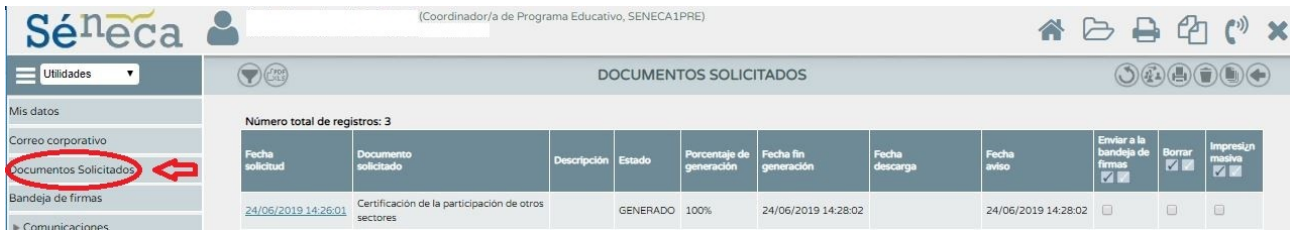


En este momento, se empieza a generar un documento pdf con todos los certificados del Comité Ambiental.

# TUTORIAL PARA CERTIFICAR EN SÉNECA EL COMITÉ AMBIENTAL PROGRAMA ALDEA, MODALIDAD A “RED ANDALUZA DE ECOESCUELAS”



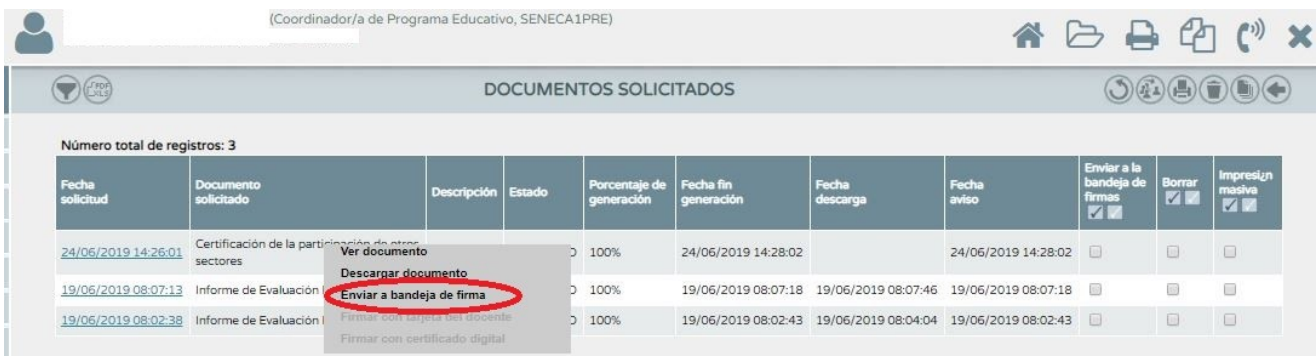
En el desplegable de la izquierda seleccione “Utilidades” y “Documentos Solicitados”.



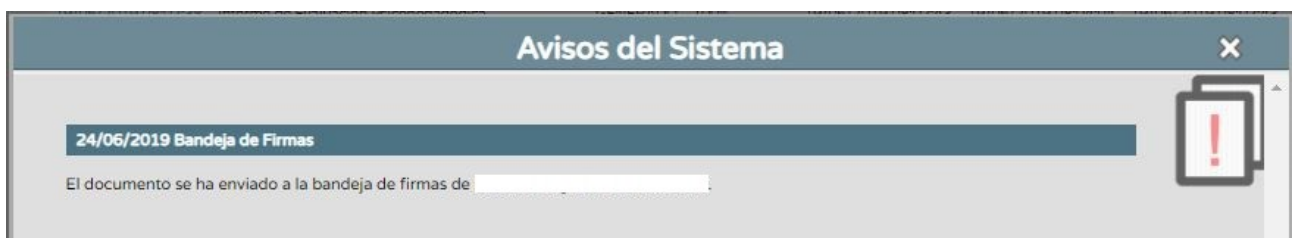
Le aparecerá el documento generado “*Certificación de la participación de otros sectores*”.

Clicar con el botón izquierdo del ratón sobre el mismo y se abrirá un cuadro de diálogo como el de la imagen.

Clicar en “*Enviar a bandeja de firmas*” para enviar el documento a la dirección del centro.



Le aparecerá un mensaje de confirmación de envío a la directora o al director del centro.



Una vez **firmado** dicho documento por el **director o directora** del centro, podrá descargar y entregar a cada persona interesada la certificación por su labor como **miembro del Comité Ambiental**.