

Guía para la instalación en Abies 2 de un depósito auxiliar de las colecciones “CLÁSICOS ESCOLARES”



Clásicos escolares de la biblioteca escolar del IES Los Manantiales (Torremolinos, Málaga)

En esta guía vienen recogidos los pasos necesarios para instalar un **2º depósito auxiliar** que contiene 60 registros bibliográficos, correspondientes a las colecciones de “Clásicos Escolares”, editadas por la Consejería de Educación para las bibliotecas escolares de Andalucía y enviadas a los centros educativos andaluces durante los cursos 2010/2011 y 2011/2012.

Con la inserción de este depósito auxiliar en Abies se podrán rescatar los registros bibliográficos de los libros y las guías de estas colecciones y realizar una catalogación más rápida, cómoda y uniforme.

IMPORTANTE

*Para instalar el depósito auxiliar de los Clásicos Escolares es necesario tener **activo y en uso** el depósito auxiliar en Abies 2.*

*El depósito auxiliar de “Clásicos Escolares” **NO** sustituye al depósito auxiliar (si estuviese instalado, lo cual es altamente recomendable). Simplemente lo complementa. Son dos depósitos separados e independientes.*

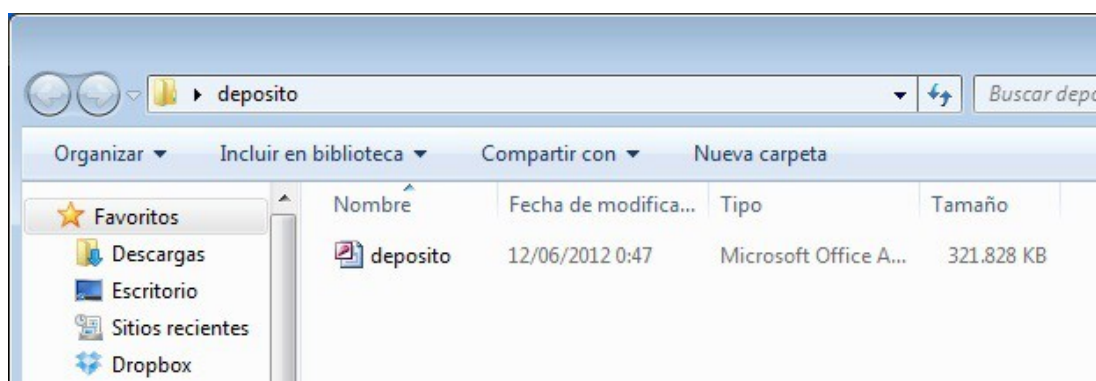
Así pues, cuando se vayan a catalogar libros y guías pertenecientes a las colecciones de “Clásicos Escolares” y se quieran recuperar en el depósito auxiliar dichos registros, se deberá seleccionar este depósito auxiliar específico para ello.

Procedimiento de instalación

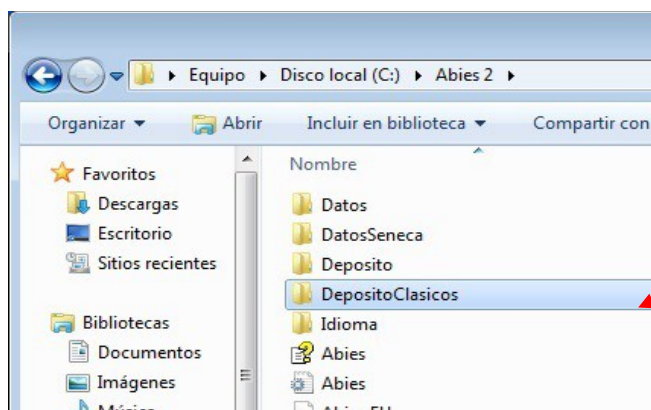
1) Descargar en el Escritorio (o donde se elija) el archivo *deposito.rar*



Descomprimir el archivo (puede ser necesario un programa de descompresión llamado *Winrar*). Al descomprimir, creamos en el Escritorio (o donde le indiquemos) una carpeta que se llamará “*deposito*” y dentro de la cual se guardará un archivo llamado *deposito.mdb*



2) Crear una carpeta llamada “*DepositoClasicos*” en la carpeta donde se tenga instalado el programa Abies 2



crear carpeta
DepositoClasicos

En **Windows XP** la ruta donde está Abies2 y donde crearemos la carpeta será:

C:\Archivo de programa\Abies2\DepositoClasicos

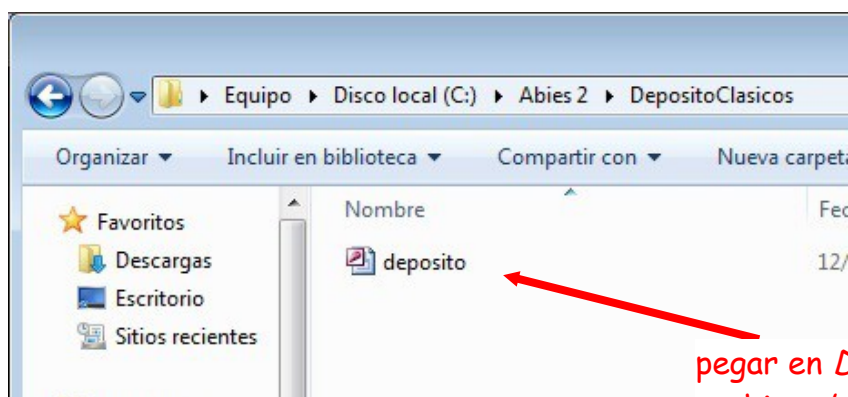
En **Windows 7** y **Windows Vista** se recomienda instalar el programa Abies en el disco duro directamente en C:, con lo cual su ubicación será

C:\Abies2\DepositoClasicos

o bien puede estar en

C:\Lacarpetaquesea\Abies2\DepositoClasicos

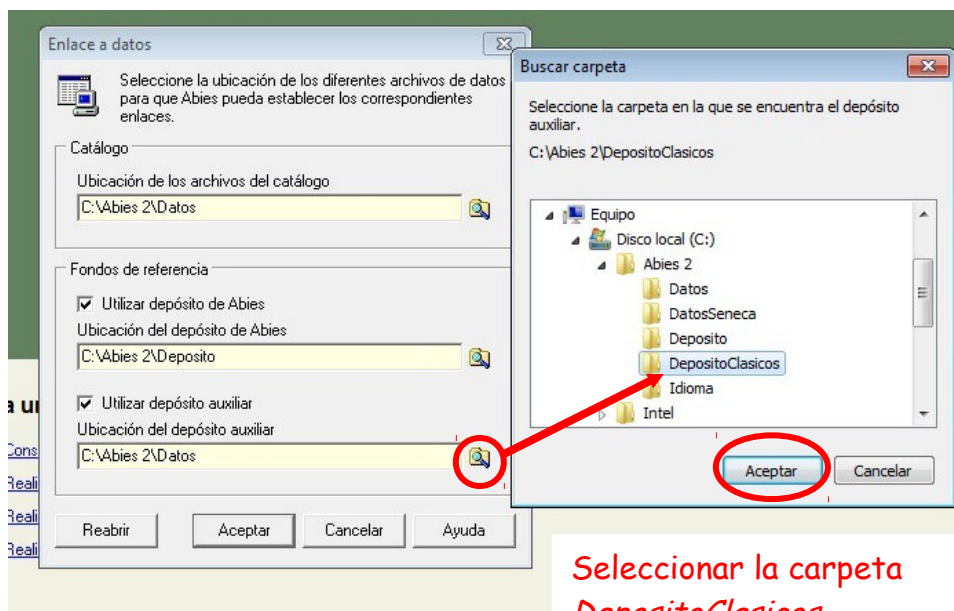
3) Copiar en la carpeta “*DepositoClasicos*”, el archivo del depósito auxiliar descomprimido, “*deposito.mdb*”



pegar en *DepositoClasicos* el archivo *deposito.mdb*

4) Ir a Abies y en *Herramientas / Enlaces a Datos*, seleccionar el depósito auxiliar que hemos añadido, buscando la ruta y seleccionando en *Ubicación del depósito auxiliar* la carpeta que hemos creado, *DepositoClasicos*.

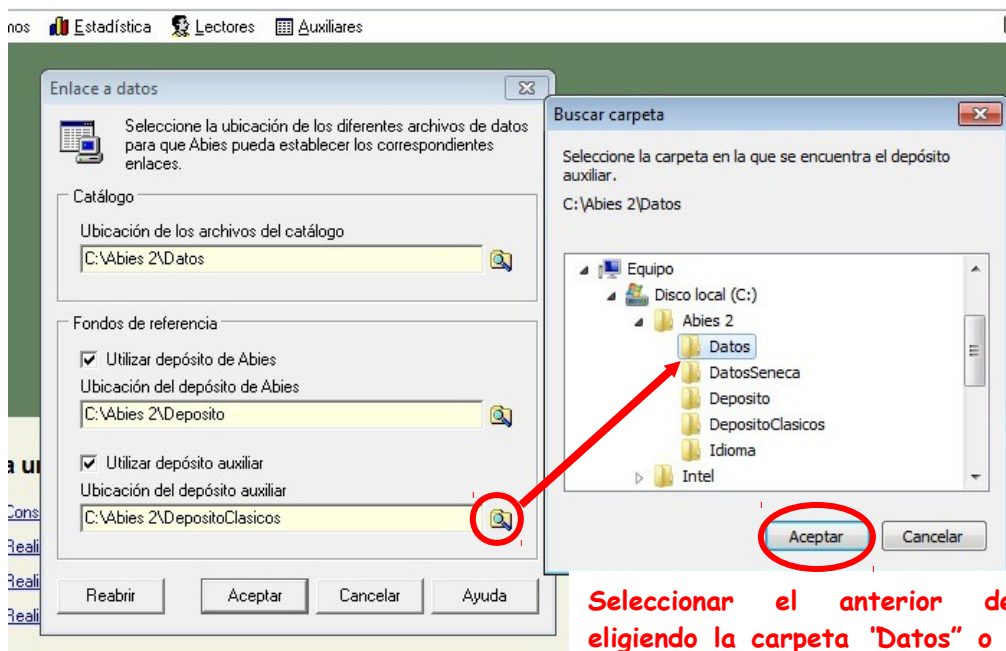
Seleccionar y pulsar en *Aceptar*



Seleccionar la carpeta *DepositoClasicos*

5) Cerrar y volver a abrir el programa para comprobar los cambios en el depósito auxiliar.

Una vez realizada la catalogación de los libros y guías, realizar el paso inverso y volver a seleccionar el anterior depósito auxiliar, que está instalado en la carpeta “*Datos*”



Seleccionar el anterior depósito auxiliar, eligiendo la carpeta "Datos" o "Deposito", según donde esté el Depósito auxiliar 2000-2011

Recomendaciones para la catalogación de los Descriptores y la CDU

En los registros bibliográficos de este depósito auxiliar de Clásicos Escolares se incluyen unos **descriptores** y **signaturas** de la CDU orientados a la biblioteca escolar.

Los **descriptores** son palabras clave que sintetizan la temática del libro, la sinopsis de los mismos, etc. Se recomienda el uso de los descriptores en la catalogación de las obras para poder realizar búsquedas pertinentes en función de la temática o los términos elegidos: AMOR, AVENTURAS, ADOLESCENTES, MISTERIO, FAMILIA...

La **signatura** es el conjunto de la CDU (Clasificación Decimal Universal) y las 3 primeras letras del autor y del título, que conjuntamente ayudan a encontrar un libro en la biblioteca.

Aunque la CDU está regulada y normalizada, podemos adaptarla a nuestras bibliotecas escolares, tanto en Primaria e Infantil ([Http://bit.ly/MRuPAv](http://bit.ly/MRuPAv)) como en Secundaria (<http://bit.ly/MW1ote>). Así en vez de poner **86-1** (poesía española) podemos poner **P** (poesía) o **86-P**.

Así pues, y en función de la autonomía de cada biblioteca, los **descriptores** y las **signaturas** propuestas en la CDU pueden y deben ser adaptadas a la realidad de cada biblioteca y de la organización de los fondos en la misma.