



RAIF. Red de Alerta e Información Fitosanitaria de Andalucía

Información Meteorológica del mes de Marzo (2019)



INTRODUCCIÓN.

Este informe se realiza con los datos aportados por 170 estaciones meteorológicas repartidas en las ocho provincias andaluzas. Los datos de éstas se pueden [consultar en la web de la RAIF](#).

PROVINCIA	Nº de ESTACIONES
Almería	16
Cádiz	12
Córdoba	21
Granada	20
Huelva	17
Jaén	34
Málaga	18
Sevilla	32
total:	170

De estas 170 estaciones:

- 75 pertenecen a la **Red de Alerta de Información Fitosanitaria (RAIF)** ubicadas en zonas de cultivos y proporcionan la información necesaria para el control y la evolución de plagas y enfermedades, ayudando a conocer el comportamiento de dichas plagas y a la prevención de las enfermedades.
- Las otras 95 estaciones pertenecen a la **Red de Información Agroclimática (IFAPA)**, que aportan información para el cálculo de las necesidades de agua de los cultivos.

Se indican los valores de temperatura y precipitación de marzo de 2019 y se comparan con los datos históricos para este mes. En la mayor parte de las estaciones se dispone de datos desde el año 2000 por lo que los valores históricos son la media de 19 años anteriores.



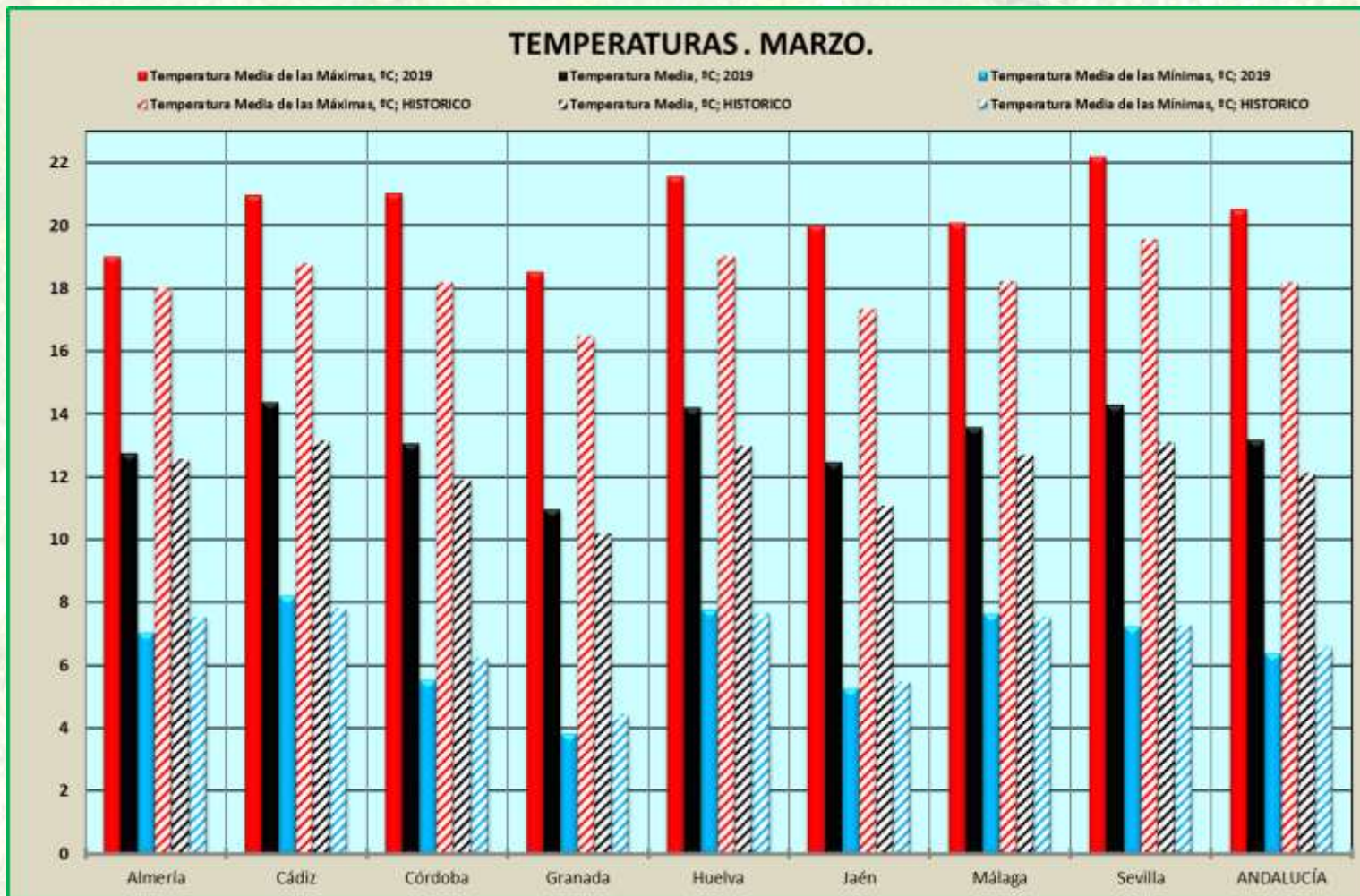


RAIF. Red de Alerta e Información Fitosanitaria de Andalucía

Información Meteorológica del mes de Marzo (2019)



TEMPERATURA.



La **temperatura media** de marzo ha sido un 8,7% superior a la temperatura media histórica registrada en Andalucía durante este mes. En todas las provincias la temperatura superó a la media histórica de marzo. Los valores de temperatura media oscilan entre 10,93°C en Granada y 14,34 °C en Cádiz.

La **temperatura media de las máximas** ha sido un 12,8% superior, como promedio de marzo en Andalucía, a la temperatura media de las máximas históricas. Destaca Sevilla con 22,2 °C como valor más alto de la media de temperatura máxima en Andalucía.

La **temperatura media de las mínimas** ha sido un 3% inferior a las temperaturas medias de las mínimas históricas. En todas las provincias, excepto en Cádiz, Huelva y Málaga la temperatura media de las mínimas ha sido inferior a la registrada históricamente. En Granada encontramos el valor mínimo con una temperatura media de las mínimas de 3,8 °C.

En el 1,8% de las estaciones de control se ha producido este mes la efeméride de temperatura máxima para marzo.

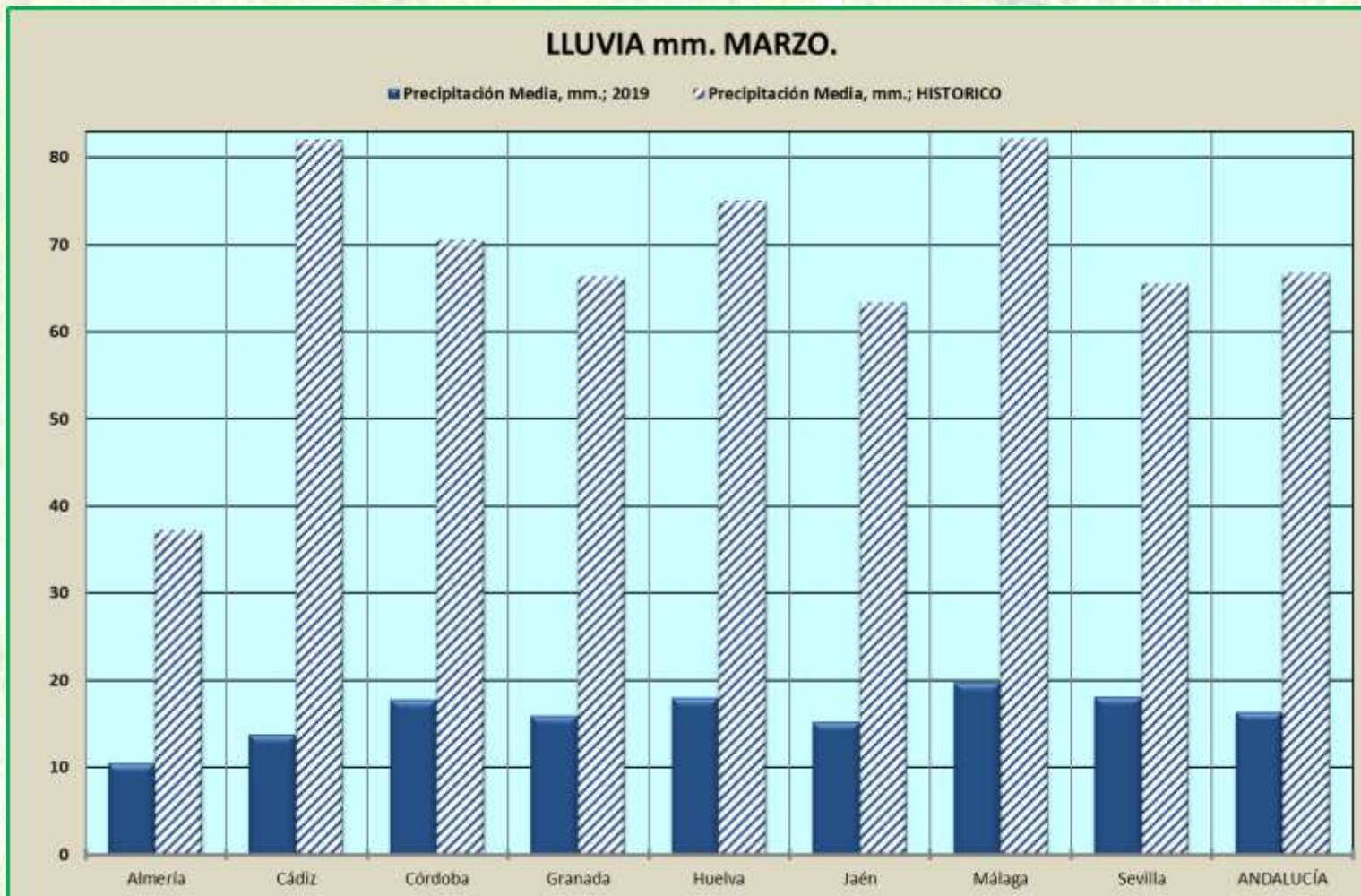


RAIF. Red de Alerta e Información Fitosanitaria de Andalucía

Información Meteorológica del mes de Marzo (2019)



PRECIPITACIÓN.



La pluviometría registrada este mes de marzo de 2019 ha sido un 75,6% inferior a la media histórica del mes de marzo.

En todas las provincias se ha recogido menos lluvia de lo que suele ser habitual durante marzo.

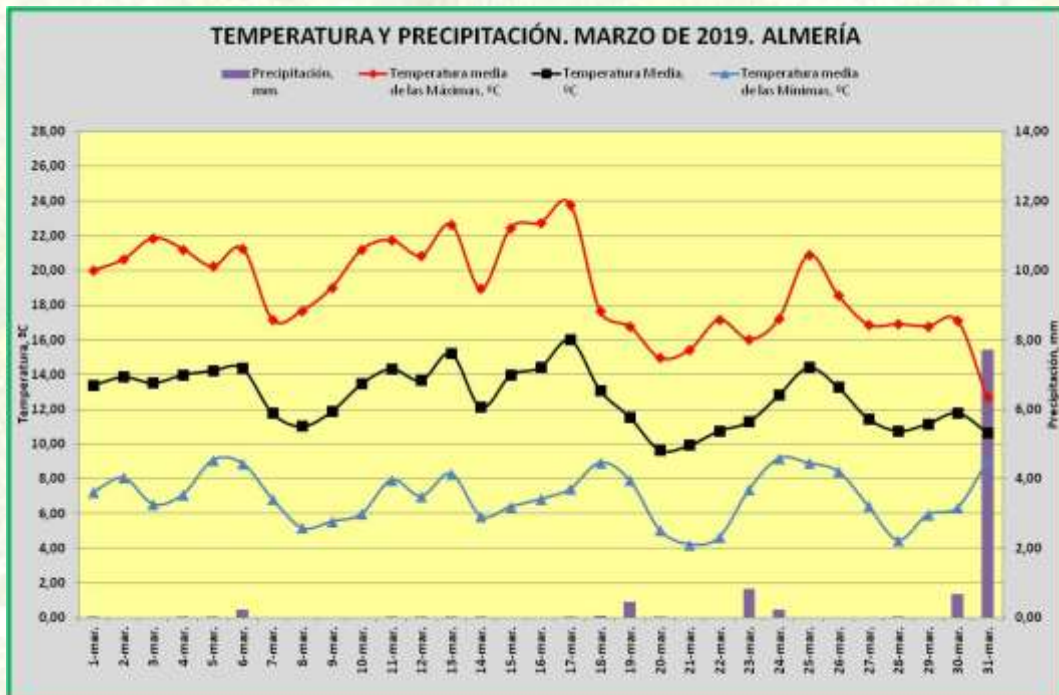
La mayor cantidad de lluvia registrada se ha producido en Málaga, con 19,7 l./m².

Este mes de marzo, como ocurrió en febrero, ha sido más seco y cálido de lo habitual.



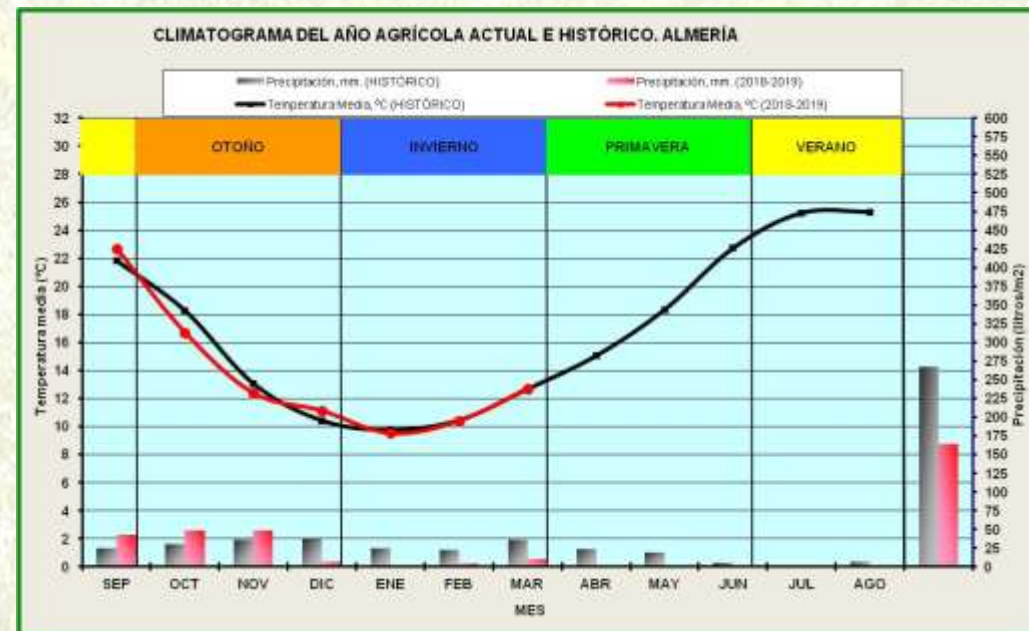
RAIF. Red de Alerta e Información Fitosanitaria de Andalucía

Información Meteorológica del mes de Marzo (2019)



Almería, MARZO

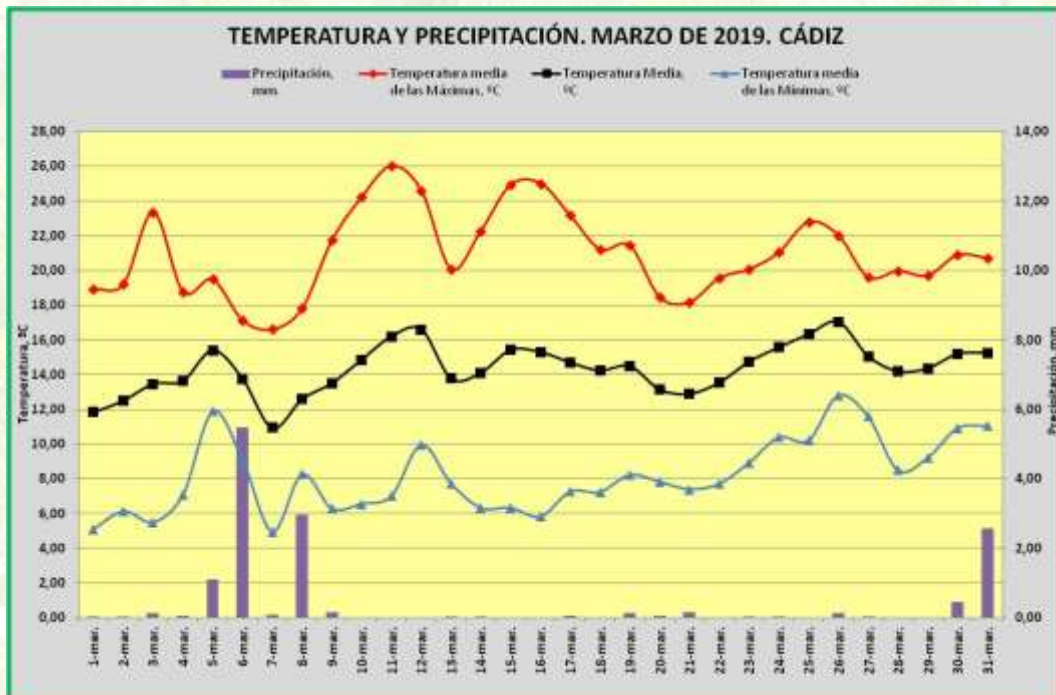
VARIABLE	2019	HISTORICO	% VARIACIÓN
Temperatura Media, °C	12,72	12,53	1,51%
Temperatura Media de las Mínimas, °C	7,00	7,49	-6,52%
Temperatura Media de las Máximas, °C	18,99	18,00	5,46%
Precipitación Media, mm.	10,38	37,22	-72,11%





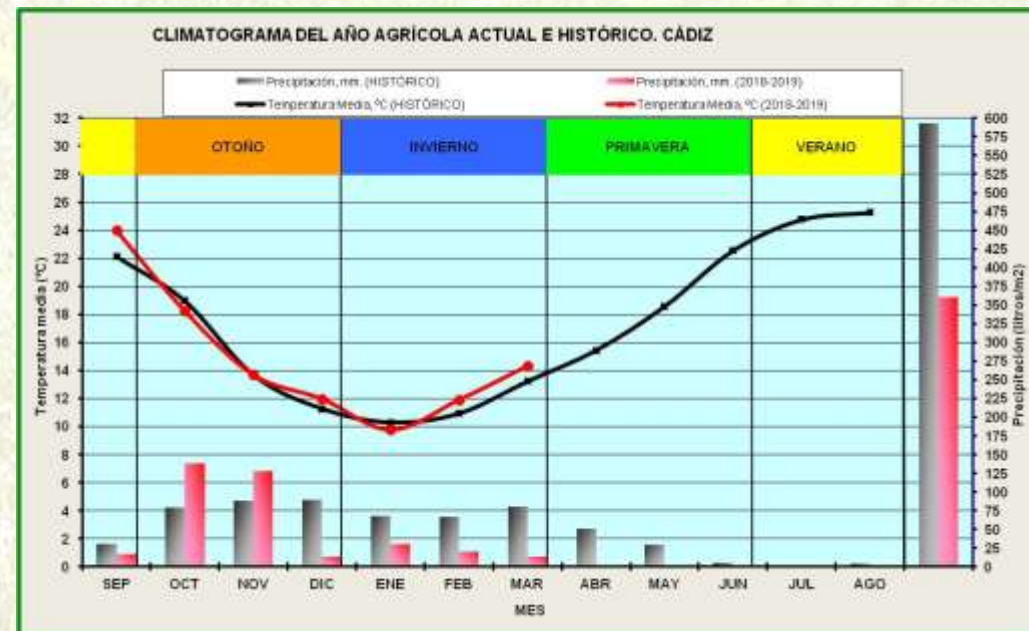
RAIF. Red de Alerta e Información Fitosanitaria de Andalucía

Información Meteorológica del mes de Marzo (2019)



Cádiz, MARZO

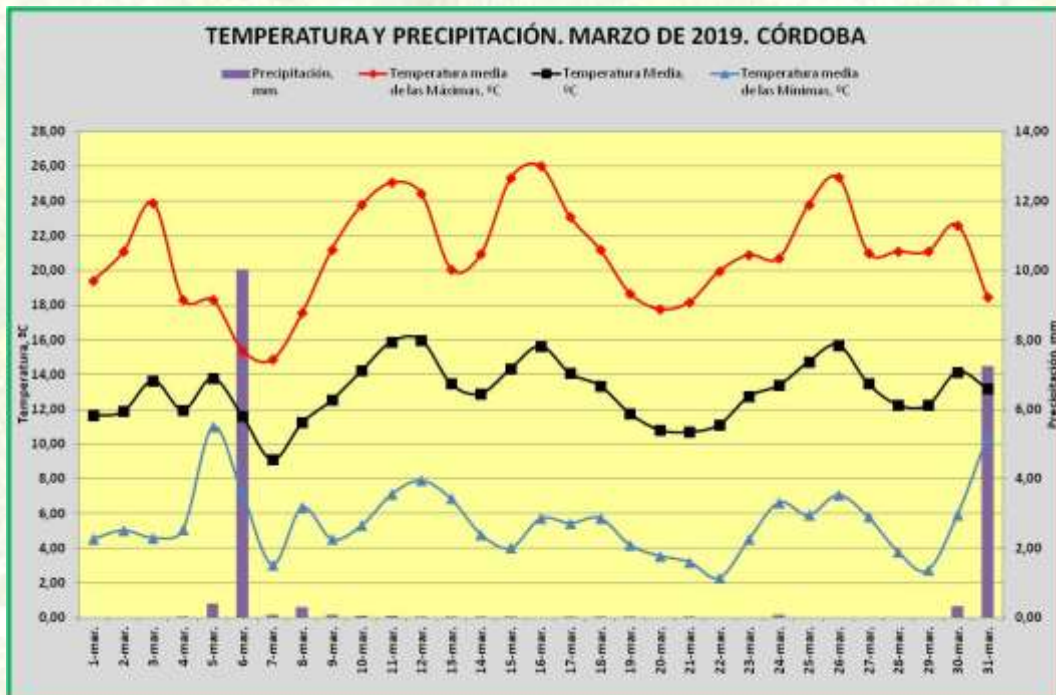
VARIABLE	2019	HISTORICO	% VARIACIÓN
Temperatura Media, °C	14,34	13,14	9,12%
Temperatura Media de las Mínimas, °C	8,17	7,79	4,92%
Temperatura Media de las Máximas, °C	20,94	18,76	11,62%
Precipitación Media, mm.	13,71	82,00	-83,28%



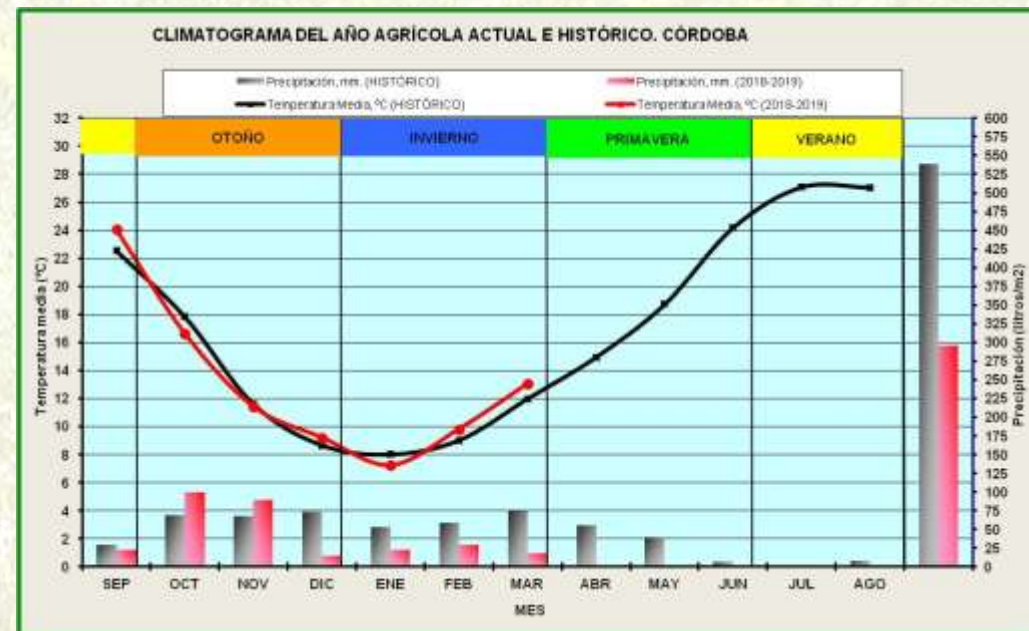


RAIF. Red de Alerta e Información Fitosanitaria de Andalucía

Información Meteorológica del mes de Marzo (2019)



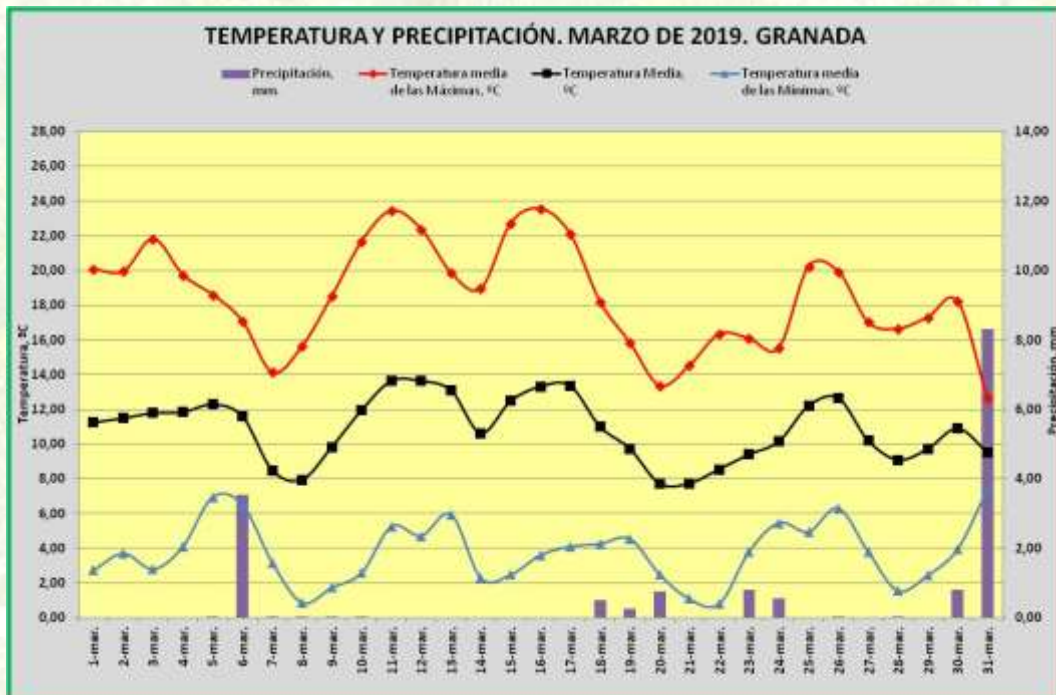
Córdoba, MARZO			
VARIABLE	2019	HISTORICO	% VARIACIÓN
Temperatura Media, °C	13,06	11,88	9,90%
Temperatura Media de las Mínimas, °C	5,52	6,22	-11,35%
Temperatura Media de las Máximas, °C	21,02	18,16	15,77%
Precipitación Media, mm.	17,68	70,45	-74,91%



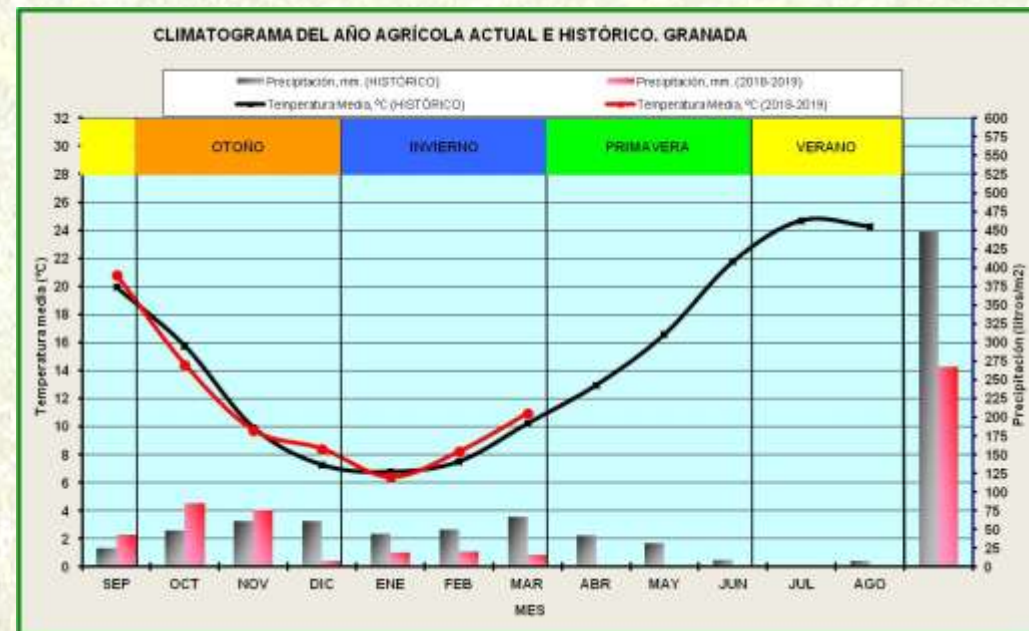


RAIF. Red de Alerta e Información Fitosanitaria de Andalucía

Información Meteorológica del mes de Marzo (2019)



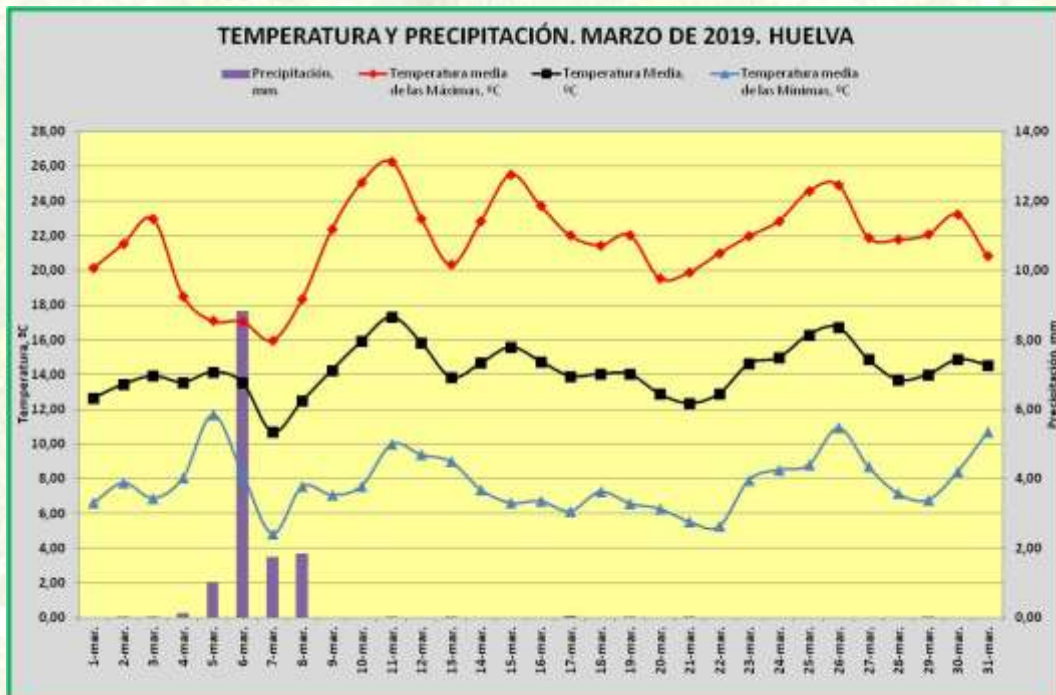
Granada, MARZO			
VARIABLE	2019	HISTORICO	% VARIACIÓN
Temperatura Media, °C	10,93	10,17	7,44%
Temperatura Media de las Mínimas, °C	3,79	4,42	-14,21%
Temperatura Media de las Máximas, °C	18,50	16,46	12,39%
Precipitación Media, mm.	15,85	66,30	-76,10%



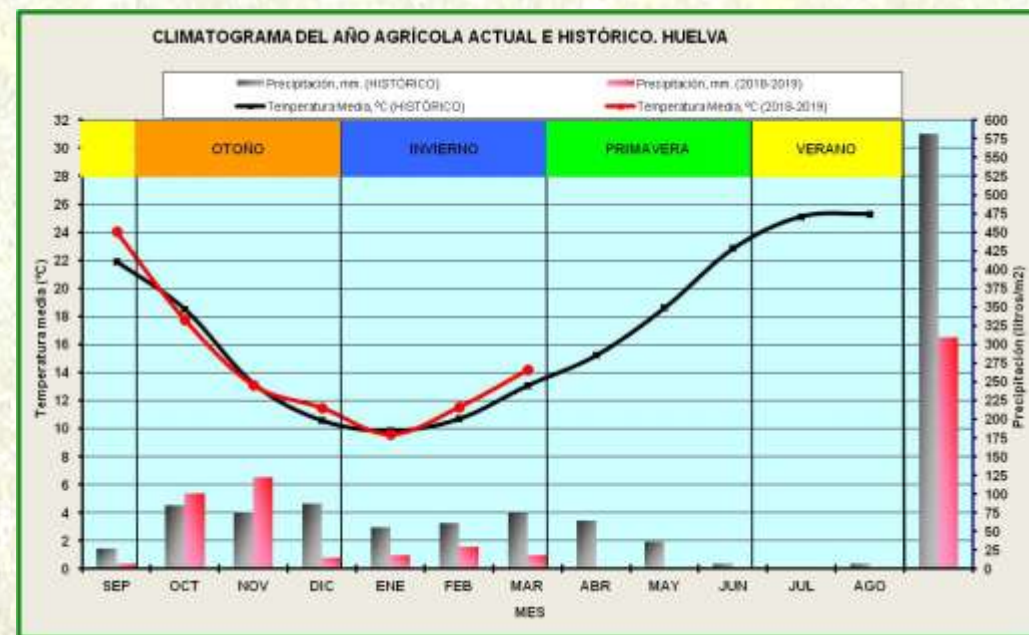


RAIF. Red de Alerta e Información Fitosanitaria de Andalucía

Información Meteorológica del mes de Marzo (2019)



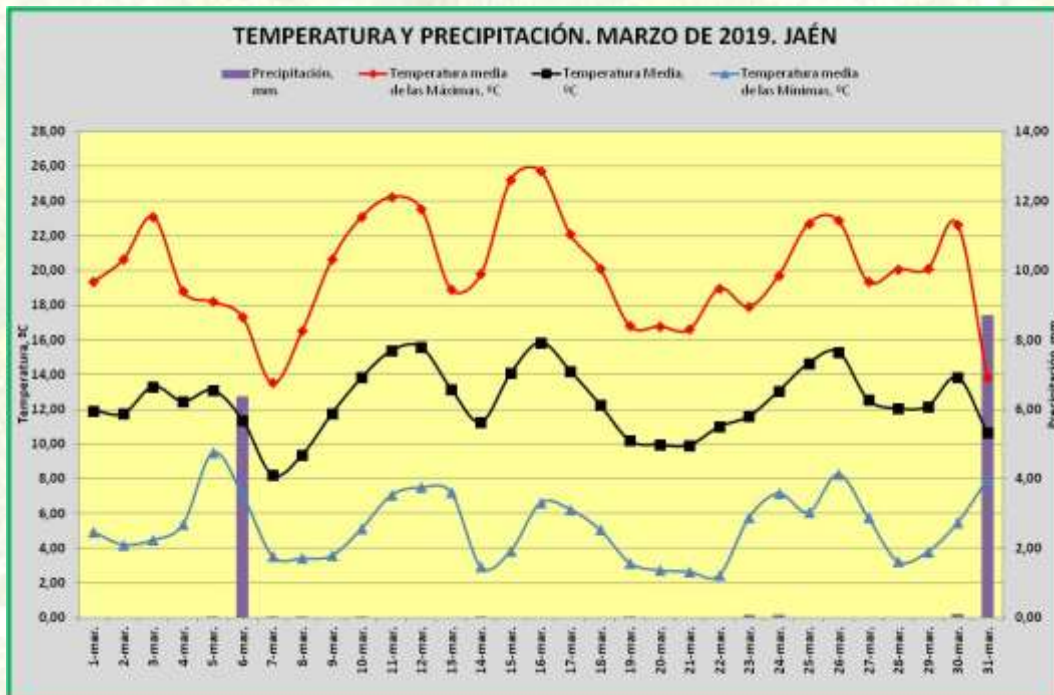
Huelva, MARZO			
VARIABLE	2019	HISTORICO	% VARIACIÓN
Temperatura Media, °C	14,19	12,95	9,58%
Temperatura Media de las Mínimas, °C	7,75	7,62	1,62%
Temperatura Media de las Máximas, °C	21,56	18,99	13,49%
Precipitación Media, mm.	17,95	74,98	-76,06%



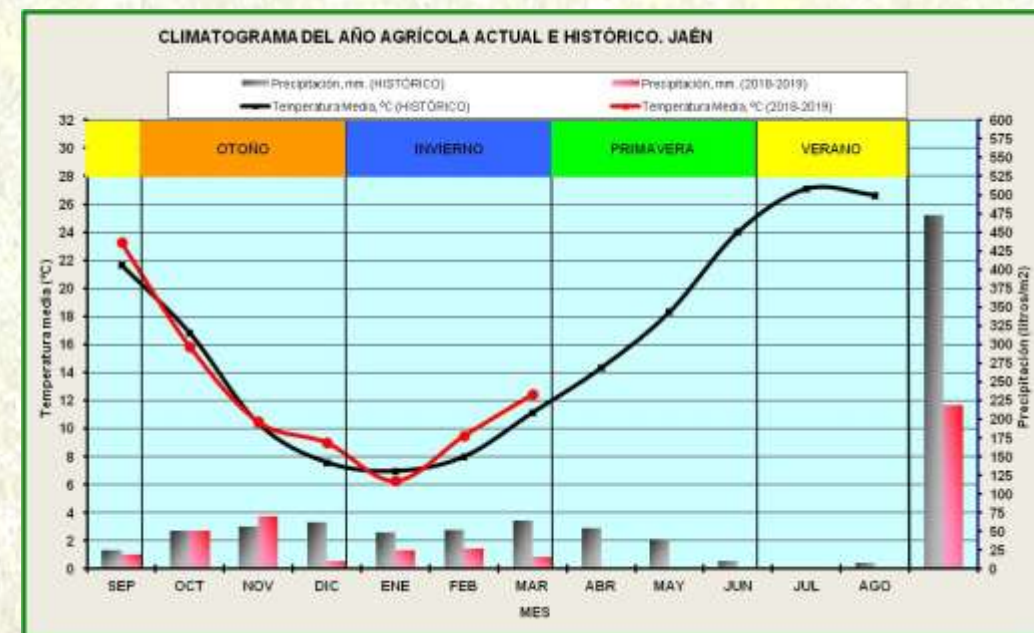


RAIF. Red de Alerta e Información Fitosanitaria de Andalucía

Información Meteorológica del mes de Marzo (2019)



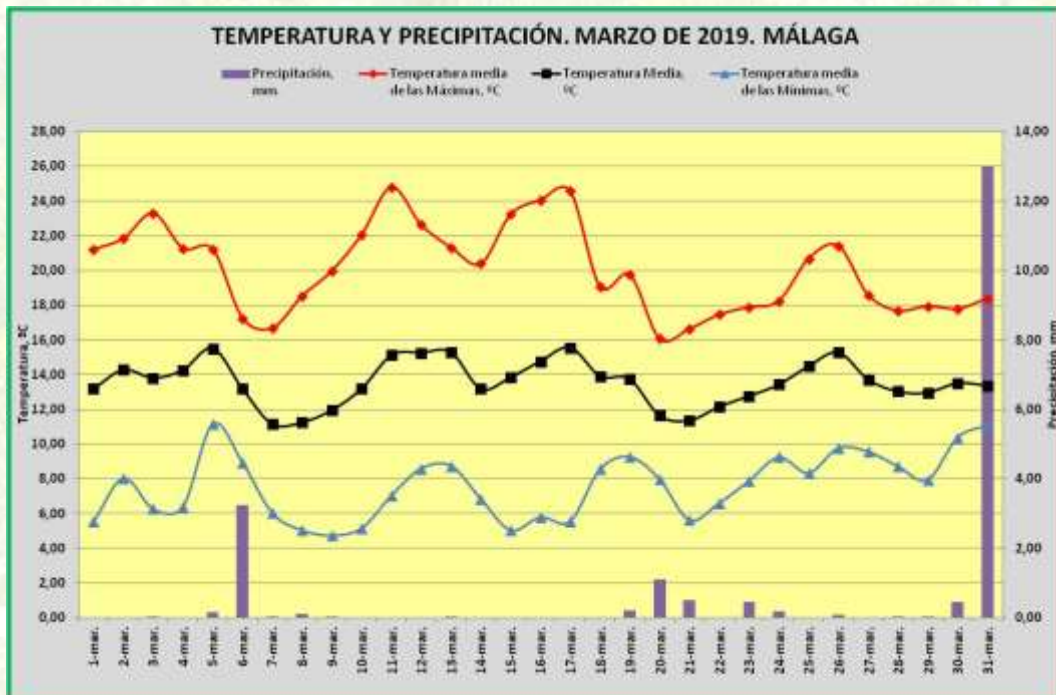
Jaén, MARZO			
VARIABLE	2019	HISTORICO	% VARIACIÓN
Temperatura Media, °C	12,45	11,06	12,55%
Temperatura Media de las Mínimas, °C	5,25	5,44	-3,46%
Temperatura Media de las Máximas, °C	19,98	17,31	15,43%
Precipitación Media, mm.	15,19	63,28	-75,99%



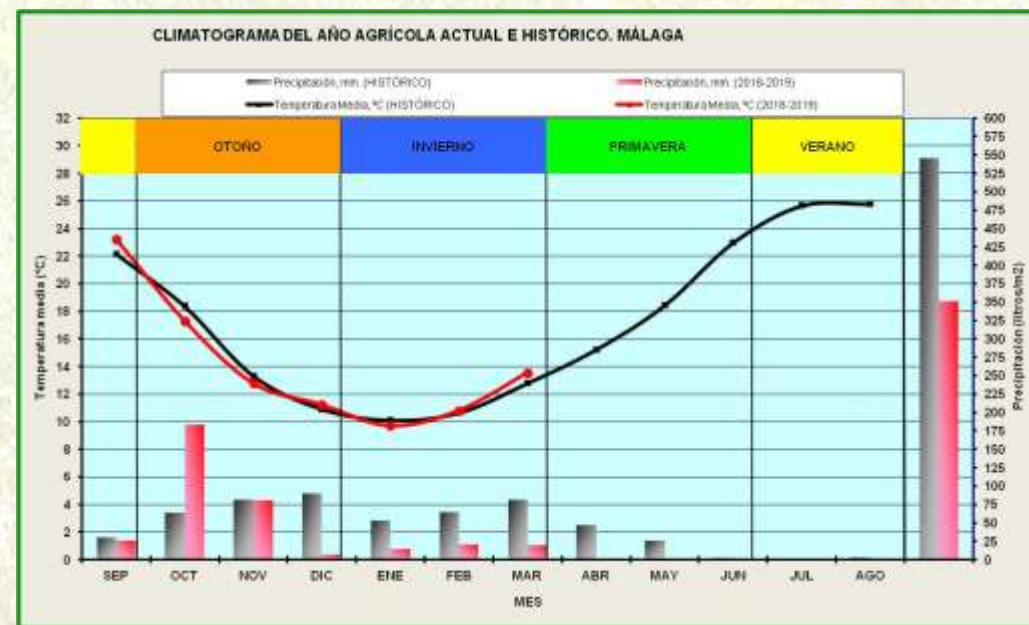


RAIF. Red de Alerta e Información Fitosanitaria de Andalucía

Información Meteorológica del mes de Marzo (2019)



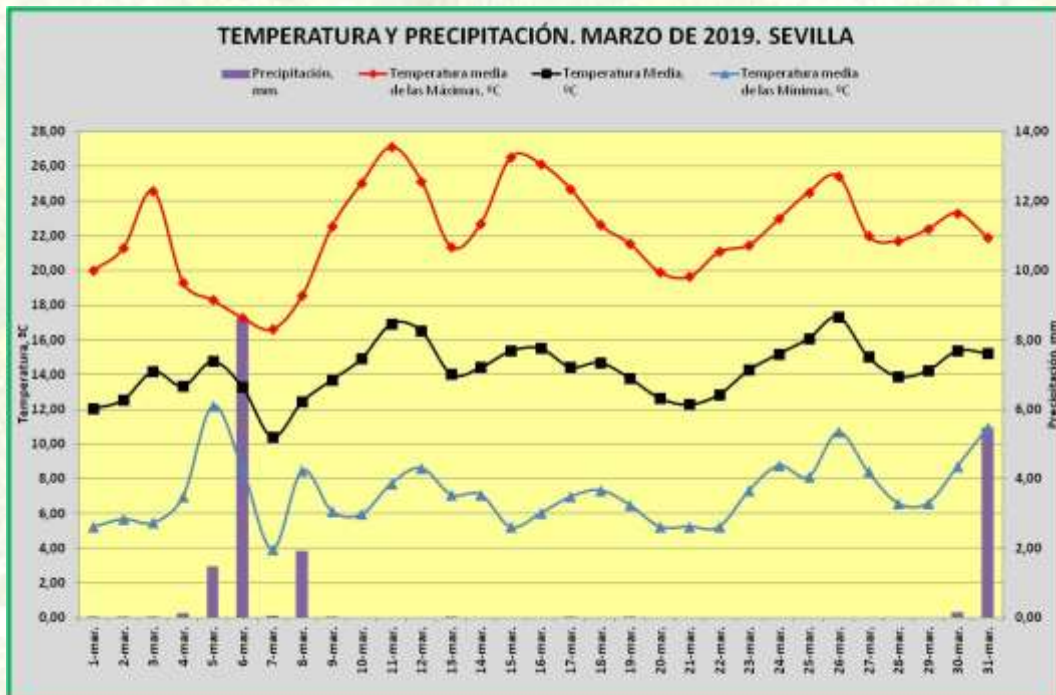
Málaga, MARZO			
VARIABLE	2019	HISTORICO	% VARIACIÓN
Temperatura Media, °C	13,55	12,68	6,85%
Temperatura Media de las Mínimas, °C	7,61	7,52	1,16%
Temperatura Media de las Máximas, °C	20,06	18,19	10,25%
Precipitación Media, mm.	19,65	82,05	-76,05%



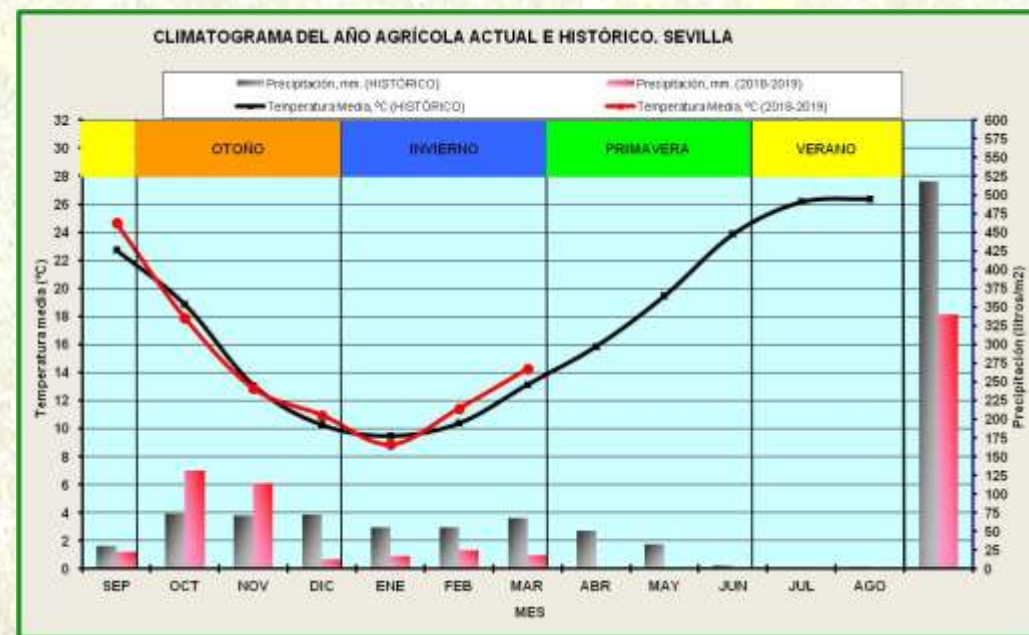


RAIF. Red de Alerta e Información Fitosanitaria de Andalucía

Información Meteorológica del mes de Marzo (2019)



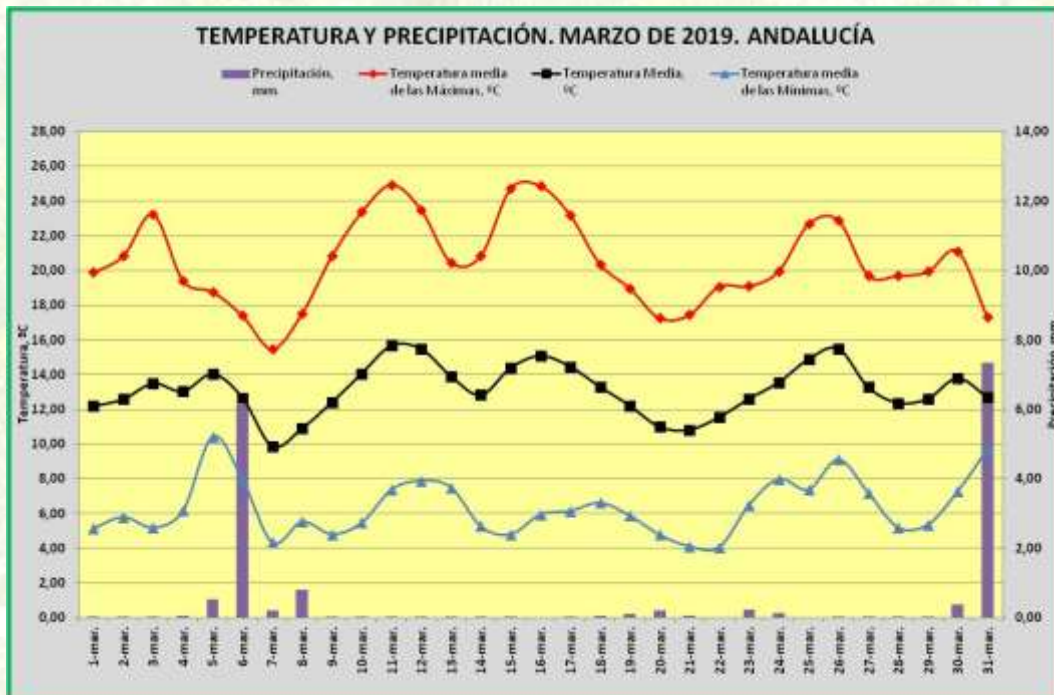
Sevilla, MARZO			
VARIABLE	2019	HISTORICO	% VARIACIÓN
Temperatura Media, °C	14,26	13,07	9,10%
Temperatura Media de las Mínimas, °C	7,20	7,23	-0,43%
Temperatura Media de las Máximas, °C	22,18	19,53	13,62%
Precipitación Media, mm.	18,06	65,46	-72,42%





RAIF. Red de Alerta e Información Fitosanitaria de Andalucía

Información Meteorológica del mes de Marzo (2019)



ANDALUCÍA, MARZO			
VARIABLE	2019	HISTORICO	% VARIACIÓN
Temperatura Media, °C	13,15	12,09	8,73%
Temperatura Media de las Mínimas, °C	6,37	6,57	-2,99%
Temperatura Media de las Máximas, °C	20,50	18,17	12,79%
Precipitación Media, mm.	16,30	66,66	-75,55%

