

**RESULTADOS PROVISIONALES ELECCIONES GENERALES
2015**

Escrutado 100,00 %

TOTAL HUELVA

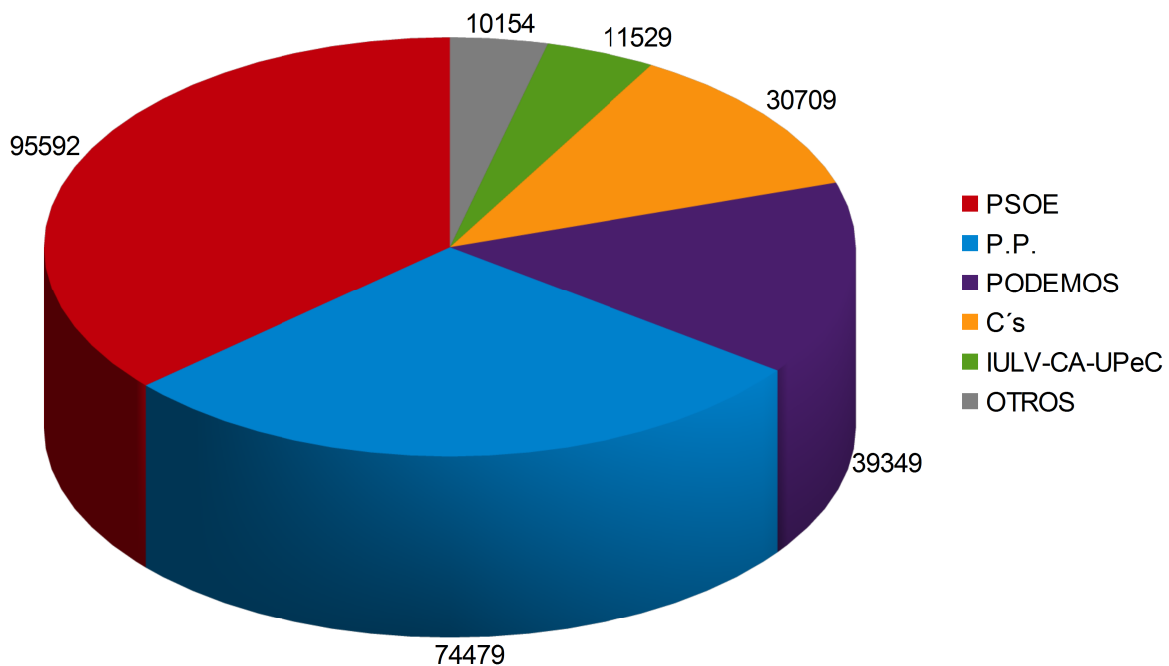
CONGRESO DE LOS DIPUTADOS

Total votantes: 261.812 (67,17%)












Abstención: 127.992 (32,83%)

Votos nulos: 3.061 (1,17%)

Votos en blanco: 2.389 (0,92%)



Fuente: Ministerio del Interior

Logo	Candidatura	Votos	% Votos
	PSOE - PARTIDO SOCIALISTA OBRERO ESPAÑOL	95.592	36,94%
	P.P. - PARTIDO POPULAR	74.479	28,78%
	PODEMOS - PODEMOS	39349	15,21%
	C's - CIUDADANOS-PARTIDO DE LA CIUDADANÍA	30709	11,87%
	IULV-CA, UpeC - IZQUIERDA UNIDA LOS VERDES CONVOCATORIA POR ANDALUCÍA, UNIDAD POPULAR EN COMÚN	11.529	4,46%
	PACMA - PARTIDO ANIMALISTA CONTRA EL MALTRATO ANIMAL	2376	0,92%
	UPyD - UNIÓN PROGRESO Y DEMOCRACIA	1.005	0,39%
	VOX - VOX	461	0,18%
	RECORTES CERO-GRUPO VERDE – RECORTES CERO- GRUPOVERDE	376	0,15%
	P.C.P.E. - PARTIDO COMUNISTA DE LOS PUEBLOS DE ESPAÑA	294	0,11%
	D.N. - DEMOCRACIA NACIONAL	192	0,07%

TOTAL HUELVA

Escrutado 99,89 %

SENADO

Total votantes: 257.894 (66,23%)

Abstención: 131.473 (33,77%)

Votos nulos: 11.169 (4,33%)

Votos en blanco: 10.440 (4,23%)

Candidato/a -Partido	Escaños	Votos
Manuel Guerra González (PSOE)	1	91.237 13.13 %
Ana María Pérez Castilleja (PSOE)	1	87.529 12.59 %
Amaro Huelva Betanzos (PSOE)	1	85.803 12.34 %
María Dolores López Gabarro (PP)	1	71.167 10.24 %
María Soledad Guadamillas Mora (PP)	0	68.148 9.8 %
Pedro Yórquez Sancha (PP)	0	67.148 9.66 %
Josefa Gallardo Santos (PODEMOS)	0	34.023 4.89 %
Aurelio González Peris (PODEMOS)	0	30.587 4.4 %
Lourdes Navarro Gandullo (PODEMOS)	0	29.453 4.24 %
Juan José Dionisio Vázquez (C's)	0	25.294 3.64 %
María de los Ángeles Muriel Rodríguez (C's)	0	22.816 3.28 %
Ignacio Ramírez Millán (C's)	0	20.828 3 %
María José Beiras Torrado (IULV-C)	0	12.450 1.79 %
Carmelo Cumbreira Santana (IULV-C)	0	9.666 1.39 %
Miguel Ángel Gea Rifá (IULV-C)	0	8.896 1.28 %
Sebastián Gómez Corrales (PACMA)	0	4.333 0.62 %
María Amparo Merina Ávila (PACMA)	0	3.711 0.53 %
Rogelio Rodríguez Martín (PACMA)	0	2.810 0.4 %
José María Ramírez Salas (UPYD)	0	1.879 0.27 %
Rafael Segovia Brome (VOX)	0	1.571 0.23 %
María del Rocío Ortega Cumbreiras (UPYD)	0	1.232 0.18 %
Juan José Carabelos Ferreira (UPYD)	0	917 0.13 %
José Antonio González Vaz (RECORTES CERO-GRUPO VERDE)	0	850 0.12 %
Eligio Taboada Medero (VOX)	0	694 0.1 %
María del Carmen Morales Escuder (VOX)	0	649 0.09 %
Gregorio Bermejo Sánchez (PCPE)	0	562 0.08 %
José Carlos Santana Rodríguez (DN)	0	407 0.06 %

Los datos y resultados ofrecidos en este documento han sido extraídos de la página Web del Ministerio del Interior. Para más información relativa al proceso electoral puede visitar: <http://elecciones.interior.es//> o <http://resultados2014.interior.es>

