
MEMORIA ANUAL DE CONTRATACIÓN PÚBLICA 2009



CONSEJERÍA DE HACIENDA Y ADMINISTRACIÓN PÚBLICA
Dirección General de Patrimonio
Comisión Consultiva de Contratación Administrativa
Registro de Contratos

ÍNDICE

	Introducción	2
Todos los contratos		
T.I	Todos los contratos del Sector Público de la Junta de Andalucía.	5
T.II	Contratos del Sector Público con distribución de contratos menores.	9
	Gráficos	13
Contratos de la Junta de Andalucía		
	Contratos de la Junta de Andalucía. Comentarios.	14
T.III	Tipos de contratos por organismos de la Junta de Andalucía.	15
	Contratos de Obras. Comentarios.	16
T.IV	Contratos de obras por procedimiento de adjudicación y por organismos de la Junta de Andalucía.	17
T.V	Obras por Administración con medios propios.	17
	Contratos de Suministros. Comentarios.	18
T.VI	Contratos de suministros por procedimiento de adjudicación y por organismos de la Junta de Andalucía.	19
	Contratos de Servicios. Comentarios.	20
T.VII	Contratos de servicios por procedimiento de adjudicación y por organismos de la Junta de Andalucía.	21
T.VIII	Servicios por Administración con medios propios.	21
	Contratos de Gestión de Servicios Públicos. Comentarios.	22
T.IX	Contratos de gestión de servicios públicos.	22
T.X	Contratos gestión de servicios públicos por procedimiento de adjudicación.	22
	Otros contratos. Comentarios.	23
T.XI	Otros contratos de la Administración.	23
T.XII	Otros contratos por procedimiento de adjudicación.	23
T.XIII	Contratos por procedimientos de adjudicación y por organismos de la Junta de Andalucía.	24
T.XIV	Tipos de contratos por procedimientos de adjudicación. Gráficos.	25
T.XV	Número de contratos e inversión sujetos a licitación pública. Gráficos.	26

Contratos de las Entidades vinculadas a la Junta de Andalucía

	Entidades vinculadas a la Junta de Andalucía. Comentarios.	27
T.XVI	Por tipos de contratos y entidades vinculadas a la Junta de Andalucía.	28
T.XVII	Contratos por procedimientos de adjudicación y entidades vinculadas a la Junta de Andalucía.	31

Cuadros Comparativos

	Evolución de la contratación en los últimos 5 años en la Administración de la Junta de Andalucía, excluidos los contratos menores (2005-2009).	
G.I	Por tipo y número de contratos.	34
G.I	Por tipo de contrato e inversión anual.	34
T.XVIII	Número de contratos por tipo en los últimos 5 años de la Administración de la Junta de Andalucía.	35
T.XIX	Inversión por tipo en los últimos 5 años de la Administración de la Junta de Andalucía.	35

INTRODUCCIÓN

En la actualidad la contratación pública está dirigida a la satisfacción de las necesidades que presentan los ciudadanos en las mejores condiciones y al menor coste posible.

Dada la trascendencia económica de la contratación pública y la necesidad de prevalencia del interés público en la misma, nuestro Derecho ha encuadrado este procedimiento dentro del Derecho Administrativo y ha sometido los actos que del mismo se desprenden a la Jurisdicción Contencioso-administrativa.

1.- Justificación legal. Normativa que la regula.

El artículo 149.1.18 de la Constitución atribuye al Estado competencia exclusiva en materia de legislación básica sobre contratos y concesiones administrativas y el sistema de responsabilidad de todas las Administraciones públicas, haciéndose efectivo dicho precepto a través de la Ley 30/2007, de 30 de octubre, de Contratos del Sector Público, que incorpora al ordenamiento jurídico español directivas comunitarias y deroga la anterior Ley de Contratos de las Administraciones Públicas, del Real Decreto 1098/2001, de 12 de octubre, por el que se aprueba el Reglamento general de la Ley de Contratos de las Administraciones Públicas y el Real Decreto 817/2009, de 8 de mayo, por el que se desarrolla parcialmente la Ley 30/2007, de 30 de octubre, de Contratos del Sector Público.

El artículo 3.1 de la Orden de 23 de enero de 1995, por la que se regula el Registro de Contratos, dispone que el mismo tiene asignada la función de elaborar la memoria anual sobre contratación administrativa y privada, para su posterior examen y valoración por la Comisión Consultiva de Contratación Administrativa, de acuerdo con el art. 2.2. d) del Decreto 93/2005, de 29 de marzo, por el que se regulan la organización y funciones de la Comisión Consultiva de Contratación Administrativa.

En cumplimiento de las disposiciones citadas se ha procedido a la elaboración de la Memoria anual sobre la contratación pública correspondiente al ejercicio 2009.

Así mismo, se recogen tanto los datos de las Entidades dependientes o vinculadas de la Junta de Andalucía, como de las Fundaciones Públicas Andaluzas.

2.- Ámbito de aplicación.

La Memoria incluye los contratos regulados en la vigente Ley 30/2007, de 30 de octubre, de Contratos del Sector Público, en los términos establecidos en la citada disposición, de la Administración de la Junta de Andalucía y sus entidades instrumentales públicas y privadas, de acuerdo con la Ley 9/2007, de 22 de octubre, de la Administración de la Junta de Andalucía (LAJA), a saber:

- Consejerías
- Entidades Instrumentales Públicas:
 - Organismos Autónomos (pendientes de adaptación a la LAJA).
 - Agencias Administrativas.
 - Agencias de Régimen Especial (para el ejercicio de 2009 no figura ninguna cuyos datos deban reflejarse en la Memoria).

- Entidades de Derecho Público del artículo 6.1.b) de la ya derogada Ley General de Hacienda Pública de la Comunidad Autónoma de Andalucía (pendientes de adaptación a la LAJA).
- Agencias Públicas Empresariales.
- Entidades Instrumentales Privadas:
 - Sociedades mercantiles del sector público andaluz (aquellas en cuyo capital sea mayoritaria la participación, directa o indirecta, de la Administración de la Junta de Andalucía, de sus agencias y demás entidades de derecho público, conforme al artículo 4 Texto Refundido de la Ley General de la Hacienda Pública de la Junta de Andalucía).
 - Fundaciones del sector público andaluz (conforme al Inventario de entes de la Comunidad Autónoma de Andalucía elaborado por la Intervención General de la Junta de Andalucía y, en su caso, en atención a lo establecido en los Decretos de estructura orgánica de las diversas Consejerías).

Asimismo, se recogen las entidades a que hace referencia la disposición adicional segunda de la LAJA: entidades con régimen de independencia funcional o de especial autonomía.

- Consejo Audiovisual de Andalucía.
- Consejo Consultivo de Andalucía.

Además, se reflejan separadamente la Deuda Pública y la Sección 31 "Gastos de diversas Consejerías" de los Presupuestos de la Comunidad Autónoma.

3.- Tipos de Contratos.

En los sucesivos apartados de la Memoria se tratan mediante tablas y gráficos los distintos tipos de contratos administrativos, separándolos de la siguiente forma: contratos de obras, suministro, servicios, gestión de servicios públicos y otros.

Así en primer lugar se analizan los **contratos de obras**, definidos en el artículo 6 de la Ley de Contratos del Sector Público de la siguiente forma:

1. Son contratos de obras aquéllos que tienen por objeto la realización de una obra o la ejecución de alguno de los trabajos enumerados en el Anexo I (del texto legal) o la realización por cualquier medio de una obra que responda a las necesidades especificadas por la entidad del sector público contratante. Además de estas prestaciones, el contrato podrá comprender, en su caso, la redacción del correspondiente proyecto.

2. Por «obra» se entenderá el resultado de un conjunto de trabajos de construcción o de ingeniería civil, destinado a cumplir por sí mismo una función económica o técnica, que tenga por objeto un bien inmueble.

También se incluirán, si los hubiera, los contratos de obras en los que se estipule que la Administración satisfará el precio mediante un único abono efectuado en el momento de terminación de la obra, obligándose el contratista a financiar su construcción adelantando las cantidades necesarias hasta que se produzca la recepción de la obra terminada.

El contrato menor de obras, recogido en el artículo 122, de la Ley de Contratos del Sector Público, es aquel cuya importe ha de ser inferior a 50.000,00 €, IVA excluido.

Así mismo, se incluyen actuaciones por administración con empresas públicas declaradas medios propios de la Administración, sujetos a la regulación del artículo 24 de la Ley de Contratos del Sector Público.

El segundo lugar lo ocupan los **contratos de suministro**, definidos en el artículo 9 de la Ley de Contratos del Sector Público de la siguiente forma:

1. Son contratos de suministro los que tienen por objeto la adquisición, el arrendamiento financiero, o el arrendamiento, con o sin opción de compra, de productos o bienes muebles.

2. Sin perjuicio de lo dispuesto en la letra b) del apartado 3 de este artículo respecto de los contratos que tengan por objeto programas de ordenador, no tendrán la consideración de contrato de suministro los contratos relativos a propiedades incorpóreas o valores negociables.

3. En todo caso, se considerará contratos de suministro los siguientes:

a) Aquellos en los que el empresario se obligue a entregar una pluralidad de bienes de forma sucesiva y por precio unitario sin que la cuantía total se defina con exactitud al tiempo de celebrar el contrato, por estar subordinadas las entregas a las necesidades del adquirente. No obstante, la adjudicación de estos contratos se efectuará de acuerdo con las normas previstas en el Capítulo II del Título II del Libro III para los acuerdos marco celebrados con un único empresario.

b) Los que tengan por objeto la adquisición y el arrendamiento de equipos y sistemas de telecomunicaciones o para el tratamiento de la información, sus dispositivos y programas, y la cesión del derecho de uso de estos últimos, a excepción de los contratos de adquisición de programas de ordenador desarrollados a medida, que se considerarán contratos de servicios.

c) Los de fabricación, por los que la cosa o cosas que hayan de ser entregadas por el empresario deban ser elaboradas con arreglo a características peculiares fijadas previamente por la entidad contratante, aún cuando ésta se obligue a aportar, total o parcialmente, los materiales precisos.

El contrato menor de suministro, recogido en el artículo 122 de la Ley de Contratos del Sector Público, es aquel cuya importe ha de ser inferior a 18.000,00 €, IVA excluido.

Los **contratos de servicios** se encuentran definidos en el artículo 10 de la nueva Ley de Contratos del Sector Público.

Son contratos de servicios aquéllos cuyo objeto son prestaciones de hacer consistentes en el desarrollo de una actividad o dirigidas a la obtención de un resultado distinto de una obra o un suministro. A efectos de aplicación de esta Ley, los contratos de servicios se dividen en las categorías enumeradas en el Anexo II (del texto legal).

El contrato menor de servicios, recogido en el artículo 122 de la Ley de Contratos del Sector Público, es aquel cuya importe ha de ser inferior a 18.000,00 €, IVA excluido.

Así mismo, se incluyen actuaciones por administración con empresas públicas declaradas medios propios de la

Administración, sujetos a la regulación del artículo 24 de la Ley de Contratos del Sector Público, para contratos de servicios.

Los **contratos de gestión de servicios públicos**, según el artículo 8 de la Ley de contratos del Sector Público, es aquél en cuya virtud una Administración Pública encomienda a una persona, natural o jurídica, la gestión de un servicio cuya prestación ha sido asumida como propia de su competencia por la Administración encomendante.

Dentro de esta categoría reciben tratamiento diferenciado los relativos a la prestación de asistencia sanitaria concertados con medios ajenos, derivados de un Convenio de colaboración entre Administraciones Públicas o de un contrato marco, siempre que éste haya sido adjudicado con sujeción a las normas de la Ley de contratos del Sector Público.

A continuación se incluye un apartado en el que se recogen los **contratos privados** y **los contratos de arrendamientos y adquisiciones patrimoniales**.

Los contratos privados, se definen en el artículo 20 de la Ley de Contratos del Sector Público, de la siguiente forma:

1. Tendrán la consideración de contratos privados los celebrados por los entes, organismos y entidades del sector público que no reúnan la condición de Administraciones Públicas.

Igualmente, son contratos privados los celebrados por una Administración Pública que tengan por objeto servicios comprendidos en la categoría 6 del Anexo II, la creación e interpretación artística y literaria o espectáculos comprendidos en la categoría 26 del mismo Anexo, y la suscripción a revistas, publicaciones periódicas y bases de datos, así como cualesquiera otros contratos distintos de los contemplados en el apartado 1 del artículo anterior.

2. Los contratos privados se registrarán, en cuanto a su preparación y adjudicación, en defecto de normas específicas, por la presente Ley y sus disposiciones de desarrollo, aplicándose supletoriamente las restantes normas de derecho administrativo o, en su caso, las normas de derecho privado, según corresponda por razón del sujeto o entidad contratante. En cuanto a sus efectos y extinción, estos contratos se registrarán por el derecho privado.

Los contratos patrimoniales que se reseñan son los contratos de compraventa, donación, permuta, arrendamiento y demás negocios jurídicos análogos sobre bienes inmuebles, valores negociables y propiedades incorpóreas, a que se refiere la legislación patrimonial de la Comunidad Autónoma de Andalucía.

Se contemplará aquellos contratos con pago aplazado en aquellos casos que los contemple su normativa de aplicación, como es el caso de los contratos patrimoniales o contratos privados, supuesto éste expresamente prohibido para los contratos que celebren las Administraciones Públicas, excepto en los supuestos en que el sistema de pago se establezca mediante la modalidad de arrendamiento financiero o de arrendamiento con opción de compra.

Los **contratos de concesión de obras públicas**, se definen en el artículo 7 de la Ley de Contratos del Sector Público.

1. La concesión de obras públicas es un contrato que tiene por objeto la realización por el concesionario de algunas de las prestaciones a que se refiere el artículo 6, incluidas las de restauración y reparación de construcciones existentes, así

como la conservación y mantenimiento de los elementos construidos, y en el que la contraprestación a favor de aquél consiste, o bien únicamente en el derecho a explotar la obra, o bien en dicho derecho acompañado del de percibir un precio.

2. El contrato, que se ejecutará en todo caso a riesgo y ventura del contratista, podrá comprender, además, el siguiente contenido:

a) La adecuación, reforma y modernización de la obra para adaptarla a las características técnicas y funcionales requeridas para la correcta prestación de los servicios o la realización de las actividades económicas a las que sirve de soporte material.

b) Las actuaciones de reposición y gran reparación que sean exigibles en relación con los elementos que ha de reunir cada una de las obras para mantenerse apta a fin de que los servicios y actividades a los que aquéllas sirven puedan ser desarrollados adecuadamente de acuerdo con las exigencias económicas y las demandas sociales.

3. El contrato de concesión de obras públicas podrá también prever que el concesionario está obligado a proyectar, ejecutar, conservar, reponer y reparar aquellas obras que sean accesorias o estén vinculadas con la principal y que sean necesarias para que ésta cumpla la finalidad determinante de su construcción y que permitan su mejor funcionamiento y explotación, así como a efectuar las actuaciones ambientales relacionadas con las mismas que en ellos se prevean. En el supuesto de que las obras vinculadas o accesorias puedan ser objeto de explotación o aprovechamiento económico, éstos corresponderán al concesionario conjuntamente con la explotación de la obra principal, en la forma determinada por los pliegos respectivos.

Son **contratos de colaboración entre el sector público y el sector privado** conforme al artículo 11 de la Ley de Contratos del Sector Público aquéllos en que una Administración Pública encarga a una entidad de derecho privado, por un periodo determinado en función de la duración de la amortización de las inversiones o de las fórmulas de financiación que se prevean, la realización de una actuación global e integrada que, además de la financiación de inversiones inmateriales, de obras o de suministros necesarios para el cumplimiento de determinados objetivos de servicio público o relacionados con actuaciones de interés general, comprenda alguna de las prestaciones establecidas en el apartado primero de dicho artículo.

4.- Sistema de obtención de datos.

La presente Memoria de 2009 se ha elaborado con la información suministrada por el subsistema informático del Registro de Contratos, ubicado en el Sistema Integrado de Gestión Presupuestaria, Contable y Financiera de la Administración de la Junta de Andalucía, comúnmente conocido como Sistema JUPITER. En este Registro administrativo se inscriben, con carácter obligatorio, todos los contratos y sus incidencias que adjudiquen o aprueben los órganos con facultades de contratación de la Administración de la Junta de Andalucía y sus Organismos Autónomos de carácter administrativo, así como el Consejo Consultivo y el Consejo Audiovisual de Andalucía.

En los apartados de las Entidades vinculadas a la Junta de Andalucía, las tablas recogen la información referente a los contratos celebrados, facilitada directamente por las mismas, al no estar incorporadas al Sistema Integrado de Gestión

Presupuestaria, Contable y Financiera de la Administración de la Junta de Andalucía.

5.- Estructura de la Memoria.

Los contratos que se reflejan en esta Memoria son los que han tenido repercusión económica en el presupuesto de gastos, gestionados a través del Sistema Integrado de Gestión Presupuestaria, Contable y Financiera de la Administración de la Junta de Andalucía.

La Memoria contiene en un primer apartado un Cuadro Resumen, que recoge toda la contratación realizada por las distintas Consejerías, Organismos Autónomos, Agencias Administrativas, Empresas de la Junta de Andalucía y Fundaciones en valores totales, tanto en número de contratos como en inversión realizada.

En los últimos años se viene reflejando la contratación menor realizada tanto por los organismos de la Junta de Andalucía, como de las entidades instrumentales incluyéndose esta información en los cuadros referidos a la contratación realizada.

A continuación se presenta la contratación realizada por las distintas Consejerías, Agencias Administrativas y Organismos Autónomos de la Junta de Andalucía, además del Consejo Consultivo de Andalucía y Consejo Audiovisual de Andalucía por tipos de contratos para a continuación mostrar la contratación de cada tipo, obras, suministros, servicios, gestión de servicios públicos y otros contratos de la Administración, por procedimiento de adjudicación. Cada apartado incluye gráficos de los contratos sujetos a licitación pública para cada tipo de contrato.

Por último, se estudia la contratación realizada por la Administración de la Junta de Andalucía, desde el punto de vista de los procedimientos de adjudicación, abierto, restringido y negociado, contratos derivados de acuerdo marco y contratos menores. Se incluyen en columna aparte por su relevancia los contratos sujetos a una tramitación de emergencia, así como los contratos de actividades de formación y docencia por la singularidad del procedimiento empleado en estas contrataciones. Así mismo se reflejan aquellas actuaciones por Administración para la realización de obras y servicios, sujetas a las especificaciones de los artículos 24 y 25 de la Ley de Contratos del Sector Público. Por último se incluye una columna donde se refleja la contratación patrimonial cuya adjudicación se realiza mediante concurso o contratación directa, según la legislación en materia patrimonial.

A continuación se muestra la contratación de las entidades vinculadas a la Junta de Andalucía mediante un cuadro donde se detalla por entidades y por tipo de contratos y otro cuadro por entidades y procedimientos de adjudicación.

Para determinar las entidades a incluir en este apartado de entidades vinculadas se ha tenido en cuenta el Informe Anual de Fiscalización de la Cuenta General y Contratación Administrativa y Fondos de Compensación Interterritorial 2008 y el Inventario de Entes de la Comunidad Autónoma de Andalucía elaborado por la Intervención General y Decretos de estructura de las Consejerías, en su caso.

Finalmente la Memoria incluye unos cuadros comparativos donde se refleja la evolución sobre el número de contratos y el importe de los mismos en los últimos cinco años. En estos cuadros no se han incluido los contratos menores y los datos sólo corresponden a la contratación realizada por los organismos de la Junta de Andalucía.

TODOS LOS CONTRATOS

TABLA I.- TODOS LOS CONTRATOS DEL SECTOR PÚBLICO DE LA JUNTA DE ANDALUCÍA (I).

ORGANISMOS		Nº	IMPORTE
100	Consejería de la Presidencia	287	5.646.931
300	Deuda Pública	7	599.599
500	Consejo Consultivo de Andalucía	25	324.437
600	Consejo Audiovisual Andalucía	96	3.930.392
1000	Consejería de Economía y Hacienda	517	33.144.986
1031	Instituto de Estadística de Andalucía	181	4.711.239
1033	Agencia de Defensa de la Competencia de Andalucía	50	982.191
1100	Consejería de Innovación, Ciencia y Empresa	420	29.239.422
1131	Agencia Andaluza de Evaluación Calidad y Acreditación Universitaria	881	15.860.514
1200	Consejería de Gobernación	767	11.937.938
1300	Consejería de Justicia y Administración Pública	2.066	235.343.332
1331	Instituto Andaluz de Admón. Pública	283	3.754.553
1400	Consejería Obras Públicas y Transportes	2.458	139.178.255
1500	Consejería Vivienda y Ordenación del Territorio	3.666	59.677.637
1600	Consejería de Empleo	1.497	19.338.172
1631	Servicio Andaluz de Empleo	1.376	21.482.192
1632	Instituto Andaluz de Prevención de Riesgos Laborales	74	1.159.555
1700	Consejería de Turismo, Comercio y Deporte	703	34.903.555
1800	Consejería de Agricultura y Pesca	1.532	21.293.528
1831	Instituto Andaluz de Reforma Agraria	1	20.001
1832	Instituto Andaluz de Investigación y Formación Agraria Pesquera, Alimentaria y de la Producción Ecológica (IFAPA)	580	7.155.784
1900	Consejería de Salud	777	14.380.904
1931	Servicio Andaluz de Salud	19.260	815.881.695
2000	Consejería de Educación	725	30.115.256
2031	Agencia Andaluza de Evaluación Educativa	60	744.324
2032	Instituto Andaluz de Enseñanzas Artísticas Superiores. <i>Pendiente de constitución efectiva.</i>		
2100	C. para la Igualdad y Bienestar Social	3.214	108.597.865
2131	Instituto Andaluz de la Mujer	364	4.110.436
2132	Instituto Andaluz de la Juventud	233	3.611.952
2200	Consejerías de Cultura	3.997	65.925.245
2231	Patronato de la Alhambra y Generalife	518	10.504.626
2232	Centro Andaluz de Arte Contemporáneo	212	1.186.133
2300	Consejería de Medio Ambiente	2.087	164.577.051
2331	Agencia Andaluza del Agua	1.022	275.308.766
3100	Gastos Diversas Consejerías	245	73.456.707
TOTAL JUNTA DE ANDALUCÍA		50.181	2.218.085.172

TABLA I.- TODOS LOS CONTRATOS EN EL SECTOR PÚBLICO DE LA JUNTA DE ANDALUCÍA (II).

AGENCIAS PÚBLICAS EMPRESARIALES	Nº	IMPORTE
Agencia Andaluza de Cooperación Internacional para el Desarrollo	51	414.716
Agencia Pública Empresarial de la Radio y Televisión de Andalucía (RTVA)	21	6.978.178
Instituto Andaluz de Patrimonio Histórico	420	4.145.804
TOTAL AGENCIAS PÚBLICAS EMPRESARIALES	492	11.538.698
ENTIDADES DE DERECHO PÚBLICO	Nº	IMPORTE
Agencia Andaluza de la Energía	267	6.716.171
Agencia de Innovación y Desarrollo de Andalucía (IDEA)	312	5.212.149
Empresa Pública de Emergencias Sanitarias (EPES)	624	23.705.570
Empresa Pública de Gestión de Programas Culturales	5.774	46.313.245
Agencia Pública de Puertos de Andalucía (APPA)	2.289	25.552.145
Empresa Pública de Suelo de Andalucía (EPSA)	5.586	209.074.940
Empresa Pública Hospital Alto Guadalquivir	958	23.788.183
Empresa Pública Hospital de la Costa del Sol	6.260	44.077.668
Empresa Pública Hospital de Poniente de Almería	14.608	22.250.114
Empresa Pública Sanitaria Bajo Guadalquivir	5.743	13.185.293
Ente Público Andaluz de Infraestructuras y Servicios Educativos	4.707	286.018.381
Ferrocarriles de la Junta de Andalucía	494	330.471.977
Agencia Andaluza del Conocimiento. <i>Pendiente de constitución efectiva.</i>		
Instituto Andaluz de Finanzas (INAFIN). <i>Pendiente de constitución efectiva.</i>		
TOTAL ENTIDADES DE DERECHO PÚBLICO	47.622	1.036.365.836
SOCIEDAD MERCANTIL DE PARTICIPACIÓN MAYORITARIA DIRECTA	Nº	IMPORTE
Agencia Andaluza de Promoción Exterior, S.A. (EXTENDA)	191	8.360.729
Cartuja 93, S.A.	285	1.735.094
Empresa Andaluza de Gestión de Instalaciones y Turismo Juvenil, S.A. (INTURJOVEN)	106	15.061.575
Empresa de Gestión Medioambiental, S.A. (EGMASA)	4.095	221.006.030
Empresa Pública de Deporte Andaluz, S.A. (EPDASA)	311	20.708.672
Empresa Pública para el Desarrollo Agrario y Pesquero de Andalucía, S.A.(DAPSA)	491	18.730.870
Empresa Pública Turismo Andaluz, S.A. (TURASA)	423	61.688.806
Escuela Andaluza de Salud Pública, S.A. (EASP)	10.032	7.366.790
Gestión de Infraestructuras de Andalucía, S.A. (GIASA)	332	297.905.723
Sociedad de Gestión, Financiera e Inversión Patrimonial. S.A <i>Pendiente de constitución AL 31/12/09.</i>		
TOTAL SOCIEDAD MERCANTIL DE PARTICIPACIÓN MAYORITARIA DIRECTA	16.266	652.564.289

TABLA I.- TODOS LOS CONTRATOS EN EL SECTOR PÚBLICO DE LA JUNTA DE ANDALUCÍA (III).

SOCIEDAD MERCANTIL DE PARTICIPACIÓN MAYORITARIA INDIRECTA	Nº	IMPORTE
Apartahotel Trevenque, S.A.	0	0
Canal Sur Radio, S.A. (CSR)	4	623.558
Canal Sur Televisión, S.A. (CSTV)	18	4.340.585
Centro de Innovación y Transferencia de Tecnología de Andalucía, S.A.U.	93	2.486.805
Centro de Transportes y Mercancías Sevilla, S.A. (CTMS)	2	14.011
Cetursa Sierra Nevada, S.A.	75	5.603.711
Fabricados de Automoción del Sur, S.A.U. (FASUR)	6	96.610
Fomento, Asistencia y Gestión Integral de Andalucía, S.L.(FAGIA)	7	304.757
Incubadoras de Emprendedores de Andalucía, S.L.U. (INCUBA)	----	----
Infraestructuras Turísticas de Andalucía, S.A.U. (INTASA)	6	32.134
Inversión y Gestión de Capital Riesgo de Andalucía. (INVERCARIA)	22	594.472
Linares Fibras Industriales, S.A. (LIFISA)	0	0
Parque Logístico de Córdoba, S.A. (PALCOSA)	82	3.473.271
Parque Tecnológico y Aeronáutico de Andalucía, S.A. (AEROPOLIS)	163	8.853.964
Parque Tecnológico de Andalucía, S.A. (PTA)	----	----
Promonevada S.A.	5	276.978
Santana Militar, S.L.	1	3.480
Santana Motor Andalucía, S.L.	0	0
Santana Motor, S.A.	1	7.882
Sierra Nevada Club Agencia de Viajes, S.A.	0	0
Soc. And. para el Desarrollo de la Sociedad de la Información S.A.U. (SADESI)	----	----
Soc. And. para el Desarrollo de las Telecomunicaciones S.A. (SANDETEL)	243	6.659.608
Sociedad para el Impulso del Talento, S.L.U. (TALENTIA)	4	26.824
Soc. para la Promoción y Reconversión Económica de Andalucía, S.A. (SOPREA)	----	----
Parque Tecnológico TecnoBahía, S.L.	6	8.541
Verificaciones Industriales de Andalucía, S.A. (VEIASA)	98	3.602.738
ZAL Bahía de Algeciras, S.A.	21	5.607.825
Empresa para la Incorporación Social Fundagro, S.L. <i>en liquidación</i>		
Alfombras Alpujarreña, S.A., <i>en liquidada</i>		
Eurogate Servicios Logísticos, S.A. <i>en liquidada</i>		
Hijos de Andrés Molina, S.A., (HAMSA) <i>en liquidada</i>		
Sociedad And. Para Desarrollo Energético de Andalucía, S.A. (SODEAN) <i>en liquidación</i>		
Fomento Empresarial, S.A. (FOMESA) <i>sin actividad</i>		
TOTAL SOCIEDAD MERCANTIL DE PARTICIPACIÓN MAYORITARIA INDIRECTA	857	42.617.753
TOTAL EMPRESAS PÚBLICAS DE LA JUNTA DE ANDALUCÍA	65.237	1.743.086.577

---- NO HAN REMITIDO INFORMACIÓN.

TABLA I.- TODOS LOS CONTRATOS EN EL SECTOR PÚBLICO DE LA JUNTA DE ANDALUCÍA (IV).

FUNDACIONES PÚBLICAS ANDALUZAS	Nº	IMPORTE
Fundación Agencia de Calidad Sanitaria de Andalucía	269	1.280.650
Fundación Andaluza de Servicios Sociales (FASS)	449	11.722.471
Fundación Andaluza Fondo de Formación y Empleo	276	13.953.688
F. Andaluza para el Desarrollo sostenible de Doñana y su entorno – Doñana 21	22	300.121
Fundación Andaluza para la Integración Social del Enfermo Mental (FAISEM)	20	6.232.233
Fundación Audiovisual de Andalucía	2	2.875
Fundación Barenboim-Said	1.209	1.806.299
Fundación Centro de Estudios Andaluces	23	517.563
Fundación el Legado Andalusi	36	1.019.157
Fundación Francisco Ayala	278	97.055
Fundación Hospital San Juan de Dios y San Rafael	19	193.279
Fundación Hospital San Rafael	----	----
Fundación IMABIS	11	626.787
Fundación Investigación Biosanitaria en Andalucía Oriental "Alejandro Otero" FIBAO	3	217.177
Fundación Juan Nepomuceno Rojas	0	0
Fundación Museo Picasso de Málaga	8	2.229.788
Fundación para el Avance Tecnológico y el Entrenamiento Profesional (IAVANTE)	2.107	3.269.835
Fundación para el Progreso y Desarrollo de la Salud	3.219	15.911.232
Fundación para la Atención a las Drogodependencias e Incorporación Social. (FADAIS)	169	1.839.392
Fundación Parque Tecnológico de las Ciencias de la Salud de Granada	16	4.968.407
Fundación Real Escuela Andaluza del Arte Ecuestre	32	549.962
Andalucía Emprende Fundación Pública Andaluza	189	8.784.698
Fundación Reina Mercedes para la Investigación Sanitaria	-----	-----
Fundación San Andrés y La Magdalena	1.140	208.752
Fundación Valme	-----	-----
TOTAL FUNDACIONES PÚBLICAS ANDALUZAS	9.497	75.731.422
TOTAL SECTOR PÚBLICO JUNTA DE ANDALUCÍA	124.915	4.036.903.171

---- NO HAN REMITIDO INFORMACIÓN.

TABLA II.- CONTRATOS DEL SECTOR PÚBLICO CON DISTRIBUCIÓN DE CONTRATOS MENORES (I).

ORGANISMOS		MAYOR		MENOR	
		Nº	IMPORTE	Nº	IMPORTE
100	Consejería de la Presidencia	30	3.935.658	257	1.711.273
300	Deuda Pública	4	566.304	3	33.295
500	Consejo Consultivo de Andalucía	1	92.115	24	232.322
600	Consejo Audiovisual Andalucía	6	3.511.730	90	418.662
1000	Consejería de Economía y Hacienda	85	29.514.823	432	3.630.162
1031	Instituto de Estadística de Andalucía	24	3.073.021	157	1.638.217
1033	Agencia de Defensa de la Competencia de Andalucía	10	721.165	40	261.026
1100	Consejería de Innovación, Ciencia y Empresa	62	26.151.133	358	3.088.289
1131	Agén. And. de Eval. Calidad y Acreditación Univ.	0	0	881	15.860.514
1200	Consejería de Gobernación	46	6.454.826	721	5.483.112
1300	Consejería de Justicia y Admón. Pública	259	216.289.656	1.807	19.053.676
1331	Instituto Andaluz de Admón. Pública	28	1.484.426	255	2.270.127
1400	Consejería Obras Públicas y Transportes	246	110.719.766	2.212	28.458.489
1500	Consejería Vivienda y Ordenación del Territorio	130	25.560.729	3.536	34.116.908
1600	Consejería de Empleo	90	7.819.872	1.407	11.518.301
1631	Servicio Andaluz de Empleo	207	11.353.208	1.169	10.128.984
1632	Inst. Andaluz de Prevención de Riesgos Laborales	2	199.200	72	960.355
1700	Consejería de Turismo, Comercio y Deporte	67	30.857.585	636	4.045.970
1800	Consejería de Agricultura y Pesca	112	11.968.575	1.420	9.324.953
1831	Instituto Andaluz de Reforma Agraria	0	0	1	20.001
1832	Inst. And. Inves. Form. Agr. Pesq. Alim. Prd. Ecológ.	47	3.066.753	533	4.089.031
1900	Consejería de Salud	163	9.677.707	614	4.703.197
1931	Servicio Andaluz de Salud	2.471	654.775.218	16.789	161.106.477
2000	Consejería de Educación	296	26.945.730	429	3.169.526
2031	Agencia Andaluza de Evaluación Educativa	3	212.099	57	532.224
2100	C. para la Igualdad y Bienestar Social	342	84.103.064	2.872	24.494.801
2131	Instituto Andaluz de la Mujer	20	1.811.844	344	2.298.592
2132	Instituto Andaluz. de la Juventud	30	1.762.047	203	1.849.906
2200	Consejerías de Cultura	209	44.821.395	3.788	21.103.849
2231	Patronato de la Alhambra y Generalife	69	5.666.535	449	4.838.091
2232	Centro Andaluz de Arte Contemporáneo	18	397.968	194	788.166
2300	Consejería de Medio Ambiente	293	150.893.483	1.794	13.683.568
2331	Agencia Andaluza del Agua	357	263.283.048	665	12.025.718
3100	Gastos Diversas Consejerías	45	70.890.010	200	2.566.696
TOTAL JUNTA DE ANDALUCÍA		5.772	1.808.580.694	44.409	409.504.478

TABLA II.- CONTRATOS DEL SECTOR PÚBLICO CON DISTRIBUCIÓN DE CONTRATOS MENORES (II).

AGENCIAS PÚBLICAS EMPRESARIALES	MAYOR		MENOR	
	Nº	IMPORTE	Nº	IMPORTE
Agencia Andaluza de Cooperación Internacional para el Desarrollo	2	102.778	49	311.938
Agencia Pública Empresarial de la Radio y Televisión de Andalucía (RTVA)	21	6.978.178	0	0
Instituto Andaluz de Patrimonio Histórico	11	884.822	409	3.260.982
TOTAL AGENCIAS PÚBLICAS EMPRESARIALES	34	7.965.778	458	3.572.920
ENTIDADES DE DERECHO PÚBLICO	MAYOR		MENOR	
	Nº	IMPORTE	Nº	IMPORTE
Agencia Andaluza de la Energía	45	4.833.277	222	1.882.894
Agencia de Innovación y Desarrollo de Andalucía (IDEA)	28	3.967.084	284	1.245.065
Empresa Pública de Emergencias Sanitarias (EPES)	94	20.698.806	530	3.006.764
Empresa Pública de Gestión de Programas Culturales	46	35.384.991	5.728	10.928.254
Agencia Pública de Puertos de Andalucía (APPA)	235	15.522.411	2.054	10.029.734
Empresa Pública de Suelo de Andalucía (EPSA)	328	166.593.462	5.258	42.481.478
Empresa Pública Hospital Alto Guadalquivir	96	19.166.494	862	4.621.689
Empresa Pública Hospital de la Costa del Sol	62	33.108.182	6.198	10.969.487
Empresa Pública Hospital de Poniente de Almería	62	11.640.422	14.546	10.609.692
Empresa Pública Sanitaria Bajo Guadalquivir	61	10.510.028	5.682	2.675.265
Ente Público Andaluz de Infraestructuras y Servicios Educativos	506	243.446.670	4.201	42.571.711
Ferrocarriles de la Junta de Andalucía	55	327.771.886	439	2.700.091
TOTAL ENTIDADES DE DERECHO PÚBLICO	1.618	892.643.713	46.004	143.722.123
SOCIEDAD MERCANTIL DE PARTICIPACIÓN MAYORITARIA DIRECTA	MAYOR		MENOR	
	Nº	IMPORTE	Nº	IMPORTE
Agencia Andaluza de Promoción Exterior, S.A. (EXTENDA)	63	7.307.714	128	1.053.015
Cartuja 93, S.A.	9	651.458	276	1.083.636
Empresa Andaluza de Gestión de Instalaciones y Turismo Juvenil, S.A. (INTURJOVEN)	97	14.946.166	9	115.409
Empresa de Gestión Medioambiental, S.A. (EGMASA)	611	192.048.368	3.484	28.957.662
Empresa Pública de Deporte Andaluz, S.A. (EPDASA)	176	18.729.380	135	1.979.292
Empresa Pública para el Desarrollo Agrario y Pesquero de Andalucía, S.A.(DAPSA)	164	15.048.256	327	3.682.615
Empresa Pública Turismo Andaluz, S.A. (TURASA)	355	60.843.079	68	845.727
Escuela Andaluza de Salud Pública, S.A. (EASP)	42	2.011.839	9.990	5.354.950
Gestión de Infraestructuras de Andalucía, S.A. (GIASA)	173	296.212.106	159	1.693.617
TOTAL SOCIEDAD MERCANTIL DE PARTICIPACIÓN MAYORITARIA DIRECTA	1.690	607.798.366	14.576	44.765.923

TABLA II.- CONTRATOS DEL SECTOR PÚBLICO CON DISTRIBUCIÓN DE CONTRATOS MENORES (III).

SOCIEDAD MERCANTIL DE PARTICIPACIÓN MAYORITARIA INDIRECTA	MAYOR		MENOR	
	Nº	IMPORTE	Nº	IMPORTE
Apartahotel Trevenque, S.A.	0	0	0	0
Canal Sur Radio, S.A. (CSR)	4	623.558	0	0
Canal Sur Televisión, S.A. (CSTV)	18	4.340.585	0	0
Centro de Innovación y Transferencia de Tecnología de Andalucía, S.A.U.	30	2.100.497	63	386.308
Centro de Transportes y Mercancías Sevilla, S.A. (CTMS)	1	10.583	1	3.427
Cetursa Sierra Nevada, S.A.	29	4.795.872	46	807.839
Fabricados de Automoción del Sur, S.A.U. (FASUR)	1	80.843	5	15.767
Fomento, Asistencia y Gestión Integral de Andalucía, S.L.(FAGIA)	3	278.883	4	25.874
Incubadoras de Emprendedores de Andalucía, S.L.U. (INCUBA)	----	----	----	----
Infraestructuras Turísticas de Andalucía, S.A.U.(INTASA)	0	0	6	32.134
Inversión y Gestión de Capital Riesgo de Andalucía. (INVERCARIA)	13	521.950	9	72.522
Linares Fibras Industriales, S.A. (LIFISA)	0	0	0	0
Parque Logístico de Córdoba, S.A. (PALCOSA)	3	3.315.770	79	157.501
Parque Tecnológico y Aeronáutico de Andalucía, S.A. (AEROPOLIS)	45	8.206.112	118	647.852
Parque Tecnológico de Andalucía, S.A. (PTA)	----	----	----	----
Promonevada S.A.	2	153.417	3	123.561
Santana Militar, S.L.	1	3.480	0	0
Santana Motor Andalucía, S.L.	0	0	0	0
Santana Motor, S.A.	1	7.882	0	0
Sierra Nevada Club Agencia de Viajes, S.A.	0	0	0	0
Soc. Andaluza para el Desarrollo de la Sociedad de la Información S.A.U. (SADESI)	----	----	----	----
Sociedad Andaluza para el Desarrollo de las Telecomunicaciones S.A. (SANDETEL)	81	5.999.292	162	660.316
Sociedad para el Impulso del Talento, S.L.U. (TALENTIA)	0	0	4	26.824
Sociedad para la Promoción y Reconversión Económica de Andalucía, S.A. (SOPREA)	----	----	----	----
Parque Tecnológico TecnoBahía, S.L.	0	0	6	8.541
Verificaciones Industriales de Andalucía, S.A. (VEIASA)	19	2.932.913	79	669.825
ZAL Bahía de Algeciras, S.A.	5	5.482.134	16	125.691
TOTAL SOCIEDAD MERCANTIL DE PARTICIPACIÓN MAYORITARIA INDIRECTA	256	38.853.771	601	3.763.982
TOTAL EMPRESAS PÚBLICAS DE LA JUNTA DE ANDALUCÍA	3.598	1.547.261.628	61.639	195.824.949

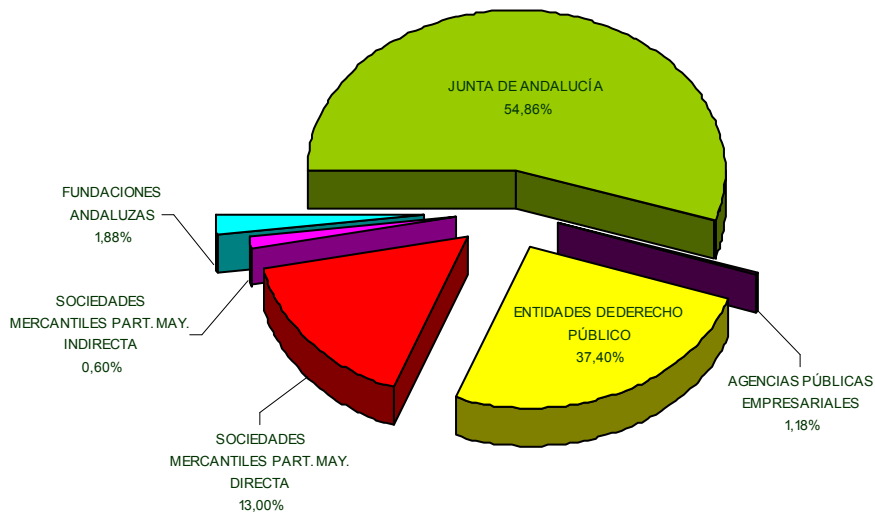
---- NO HAN REMITIDO INFORMACIÓN.

TABLA II.- CONTRATOS DEL SECTOR PÚBLICO CON DISTRIBUCIÓN DE CONTRATOS MENORES (IV).

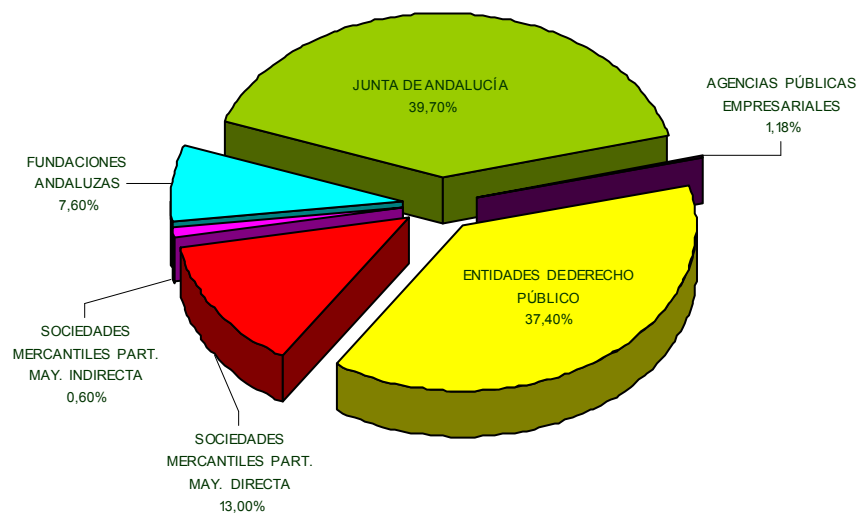
FUNDACIONES PÚBLICAS ANDALUZAS	MAYOR		MENOR	
	Nº	IMPORTE	Nº	IMPORTE
Fundación Agencia de Calidad Sanitaria de Andalucía	11	594.934	258	685.717
Fundación Andaluza de Servicios Sociales (FASS)	124	9.570.682	325	2.151.789
Fundación Andaluza Fondo de Formación y Empleo	152	13.151.891	124	801.797
F. Andaluza para el Desarrollo sostenible de Doñana y su entorno - Doñana 21	6	227.678	16	72.443
Fundación Andaluza para la Integración Social del Enfermo Mental (FAISEM)	18	6.188.423	2	43.810
Fundación Audiovisual de Andalucía	0	0	2	2.875
Fundación Barenboim-Said	2	162.832	1.207	1.643.467
Fundación Centro de Estudios Andaluces	11	436.246	12	81.317
Fundación el Legado Andalusi	17	928.908	19	90.249
Fundación Francisco Ayala	0	0	278	97.055
Fundación Hospital San Juan de Dios y San Rafael	0	0	19	193.279
Fundación Hospital San Rafael	----	----	----	----
Fundación IMABIS	10	608.787	1	18.000
Fundación Investigación Biosanitaria en Andalucía Oriental "Alejandro Otero" FIBAO	3	217.177	0	0
Fundación Juan Nepomuceno Rojas	0	0	0	0
Fundación Museo Picasso de Málaga	8	2.229.788	0	0
Fundación para el Avance Tecnológico y el Entrenamiento Profesional (IAVANTE)	911	2.096.467	1.196	1.173.368
Fundación para el Progreso y Desarrollo de la Salud	101	9.646.794	3.118	6.264.438
Fundación para la Atención a las Drogodependencias e Incorporación Social. (FADAIS)	15	931.887	154	907.505
Fundación Parque Tecnológico de las Ciencias de la Salud de Granada	15	4.965.345	1	3.062
Fundación Real Escuela Andaluza del Arte Ecuestre	5	251.045	27	298.917
Andalucía Emprende Fundación Pública Andaluza	76	8.037.127	113	747.571
Fundación Reina Mercedes para la Investigación Sanitaria	-----	-----	-----	-----
Fundación San Andrés y La Magdalena	0	0	1.140	208.752
Fundación Valme	-----	-----	-----	-----
TOTAL FUNDACIONES PÚBLICAS ANDALUZAS	1.485	60.246.011	8.012	15.485.410
TOTAL COMUNIDAD AUTÓNOMA	10.855	3.416.088.333	114.060	620.814.837

---- NO HAN REMITIDO INFORMACIÓN.

CONTRATOS DEL SECTOR PÚBLICO
Inversión por Sector



CONTRATOS DEL SECTOR PÚBLICO
Número de Contratos por Sector



CONTRATOS DE LA JUNTA DE ANDALUCÍA

Comentarios:

CONTRATACIÓN DE LA JUNTA DE ANDALUCÍA.

El número de contratos administrativos adjudicados durante el año 2009 e inscritos en el Registro de Contratos fue de 50.181, por importe de adjudicación de 2.218.085.172 €.

El órgano de contratación que adjudicó el mayor número de contratos administrativos y comprometió el mayor gasto fue el Servicio Andaluz de Salud, 19.260 contratos (38,36% del total); de los cuales 1.654 son contratos de obras, 12.329 son contratos de suministros, 5.080 son contratos de servicios, 182 contratos de gestión de servicio público, 14 contratos de arrendamiento patrimonial y 1 contrato privado. El importe de adjudicación gestionado asciende a 815.881.695 € (36,50% del total).

TIPOS DE CONTRATOS ADMINISTRATIVOS.

El mayor número de contratos adjudicados corresponde a suministros 23.762 contratos que representa el 47,35% de la contratación realizada en 2009, y una inversión de 428.062.934 € que representa el 19,30% de la inversión total.

El 93,66% del número de los contratos de suministro son menores y corresponde al 35,21% del importe de los contratos de suministro; el 4,39% de estos contratos se tramitan por procedimiento negociado que representa el 22,95% del importe de estos contratos. Ha de recordarse que los contratos de bienes homologados se tramitan por procedimiento negociado sin publicidad después de los concursos de determinación de tipo.

FORMAS DE ADJUDICACIÓN DE LOS CONTRATOS ADMINISTRATIVOS.

El procedimiento abierto se utilizó en 1.451 procedimientos de contratación, que representa el 31,90 % de los contratos sujetos a licitación pública en el año 2009, por importe 1.352.782.385 €, lo que representa el 78,76 % de la inversión total.

El procedimiento restringido se utilizó como procedimiento de adjudicación sólo en 4 contratos que representa el 0,09 % del total de contratos sujetos a licitación pública y una inversión que asciende a 9.207.266 €, es decir el 0,54 %.

Mediante procedimiento negociado se ha tramitado el 20,70 % de la inversión total que corresponde a 355.585.583 €, materializándose en 3.094 contratos que representan el 68,01 % de todos los contratos tramitados sujetos a licitación pública.

Debe tenerse en cuenta que en este procedimiento se han incluido los bienes y servicios homologados, que se contratan tras haberse celebrado previamente los preceptivos concursos públicos.

Se utilizó la tramitación de emergencia en 51 contratos (0,10 % del total), regulada con un régimen excepcional en el artículo 97 de la Ley de Contratos del Sector Público. De esos 51 expedientes de emergencia, 27 fueron tramitados por la Agencia Andaluza del Agua, 9 por la Consejería de Obras Públicas y Transportes, 8 por la Consejería de Cultura, 6 por la Consejería de Vivienda y Ordenación del Territorio y 1 por el Servicio Andaluz de Salud, suponiendo entre todos un gasto de 33.879.720 € (1,52% del total).

El Servicio Andaluz de Salud tramita el 36,50 % de la inversión en contratación de la Junta de Andalucía y sus Organismos autónomos. El 56,69% de la inversión de este Organismo se tramitó por procedimiento abierto materializado en 355 contratos (1,84%). El 87,17% del número de contratos realizados por este organismo, corresponde a contratos menores para los que destina el 19,75% de su inversión total.

La Agencia Andaluza del Agua es el segundo órgano inversor, empleando el 13,07% de la inversión total de la Junta de Andalucía. El 75,01% de dicha inversión se tramitó por procedimiento abierto materializado en 200 contratos (19,14%) del total tramitado por este organismo. El 63,64% del número de contratos realizados por este organismo, corresponde a contratos menores para los que destina el 4,12% de su inversión total.

El tercer lugar lo ocupa la Consejería de Justicia y Administración Pública que emplea el 10,53% de la inversión total de la Junta, de esta inversión, el 78,90% se tramitó mediante procedimiento abierto, materializado en 116 contratos (5,61%) del total de contratos tramitados por esta Consejería. El mayor número de contratos se tramitaron como contratos menores 87,46% a los que se destinó el 8,10% de la inversión total de la Consejería.

El siguiente organismo es la Consejería de Medio Ambiente empleando el 7,37% de la inversión de la Junta, el 83,71% de esta inversión, se tramitó mediante procedimiento abierto, materializado en 101 contratos (4,83%) de los contratos tramitados. Aunque el mayor número de contratos fueron menores, el 85,84%, al que se destinó el 8,31% de la inversión total de este organismo.

TABLA III.- TIPOS DE CONTRATOS POR ORGANISMOS DE LA JUNTA DE ANDALUCÍA.

ORGANISMOS		OBRAS		SUMINISTROS		SERVICIOS		G. SERV. PUBL.	
		Nº	IMPORTE	Nº	IMPORTE	Nº	IMPORTE	Nº	IMPORTE
100	Consejería de la Presidencia	0	0	177	2.104.696	110	3.542.236	0	0
200	Deuda Pública	0	0	0	0	4	78.295	0	0
500	Consejo Consultivo de Andalucía	0	0	11	164.452	14	159.984	0	0
600	Consejo Audiovisual Andalucía	1	10.009	40	127.337	54	3.517.547	0	0
1000	Consejería de Economía y Hacienda	16	334.816	221	7.060.027	280	25.750.142	0	0
1031	Instituto de Estadística de Andalucía	16	173.437	72	693.741	93	3.844.060	0	0
1033	A. de Defensa de la Competencia de Andalucía	1	11.150	21	92.188	27	846.838	0	0
1100	Consejería de Innovación, Ciencia y Empresa	13	750.228	149	2.323.575	257	26.161.310	0	0
1131	Agen. And. de Eval. Calidad y Acreditación Univ.	0	0	13	234.000	868	15.626.514	0	0
1200	Consejería de Gobernación	33	606.394	312	2.523.915	420	8.431.844	0	0
1300	Consejería de Justicia y Admón. Pública	195	7.602.013	670	14.328.789	1.186	200.258.309	0	0
1331	Instituto Andaluz de Admón. Pública	0	0	102	1.018.734	181	2.735.819	0	0
1400	Consejería Obras Públicas y Transportes	714	119.268.782	1.360	5.219.792	382	8.881.309	0	0
1500	Consejería Vivienda y Ordenación del Territorio	402	23.445.451	151	1.540.273	3.108	31.573.778	0	0
1600	Consejería de Empleo	149	4.473.914	709	5.204.036	634	9.544.986	0	0
1631	Servicio Andaluz de Empleo	134	4.603.370	570	4.244.504	666	8.566.704	0	0
1632	Inst. And.de Prevención de Riesgos Laborales	0	0	47	594.194	27	565.361	0	0
1700	Consejería de Turismo, Comercio y Deporte	60	29.113.399	308	974.062	331	4.790.885	0	0
1800	Consejería de Agricultura y Pesca	72	883.936	823	9.704.178	637	10.705.414	0	0
1831	Instituto Andaluz de Reforma Agraria	1	20.001	0	0	0	0	0	0
1832	Inst.And.Inves.Form.Agr.Pesq.Alim.Prd. Ecológ.	37	757.867	400	3.935.507	143	2.462.409	0	0
1900	Consejería de Salud	60	1.130.704	321	4.123.380	372	8.002.266	22	1.103.888
1931	Servicio Andaluz de Salud	1.654	203.199.110	12.329	325.289.977	5.080	243.228.586	182	23.467.553
2000	Consejería de Educación	10	57.413	181	1.422.606	533	28.523.780	0	0
2031	Agencia Andaluza de Evaluación Educativa	1	17.869	41	314.995	18	411.459	0	0
2100	Consejería para la Igualdad y Bienestar Social	441	6.754.019	1.282	11.711.114	1.288	17.647.444	203	72.485.288
2131	Instituto Andaluz de la Mujer	4	19.768	102	629.932	258	3.460.736	0	0
2132	Instituto Andaluz. de la Juventud	10	330.424	40	432.412	183	2.849.117	0	0
2200	Consejerías de Cultura	256	34.624.946	2.063	4.831.256	1.676	26.408.778	0	0
2231	Patronato de la Alhambra y Generalife	72	1.633.643	149	2.612.432	297	6.258.551	0	0
2232	Centro Andaluz de Arte Contemporáneo	4	47.221	78	276.937	114	546.808	0	0
2300	Consejería de Medio Ambiente	87	110.560.094	711	9.416.760	1.286	44.400.016	0	0
2331	Agencia Andaluza del Agua	275	212.649.828	245	3.869.963	491	57.908.698	0	0
3100	Gastos Diversas Consejerías	37	56.037.712	64	1.043.168	143	16.365.626	0	0
TOTAL JUNTA DE ANDALUCÍA		4.755	819.117.519	23.762	428.062.934	21.161	824.055.608	407	97.056.728

CONTRATOS DE OBRAS

Comentarios:

CONTRATOS DE OBRAS.

El número de contratos de obras adjudicados en el año 2009, fue de 4.755, que representa el 9,48 % del número total de contratos tramitados, materializándose en una inversión de 819.117.519 €, el 36,59 % de la Inversión total en contratos por parte de la Junta de Andalucía.

El procedimiento abierto se utilizó en 362 procedimiento de contratación, que representa el 64,99 % de los contratos sujetos a licitación pública en el año 2009, por importe 634.076.040 €, lo que representa el 92,59 % de la inversión total.

El procedimiento restringido se utilizó en la adjudicación de 1 contrato (0,18 % del total), con una inversión de 1.602.797 € (0,23 %).

El procedimiento negociado en los contratos de obras procede en los supuestos determinados en los artículos 154 y 155 de la Ley de Contratos del Sector Público. Mediante este procedimiento se adjudicaron 194 contratos, que representa el 34,83 % de los contratos sujetos a licitación pública, por importe de 49.162.254 €, lo que representa el 7,18 % de la inversión total.

Cabe señalar que de los 51 contratos tramitados en total por emergencia, 45 son contratos de obras, lo que representa el 0,95 % del número total de los contratos de obras, con un importe de adjudicación de 33.334.262 € (4,07 % del total).

De esos 45 contratos, 27 fueron tramitados por la Agencia Andaluza del Agua (25.865.432 €), 9 por la Consejería de Obras Públicas y Transportes (4.982.315 €), 6 por la Consejería de Vivienda y Ordenación del Territorio (632.902 €), 2 por la Consejería de Cultura (21.468.199 €) y 1 por el Servicio Andaluz de Salud (385.414 €). Es decir el 98,39 % de los contratos tramitados en total por emergencia corresponden a contratos de obras.

De todos los contratos de obras, 4.153 (87,34 %) se tramitaron como contratos menores por un importe de 100.942.167 €, que representa el 12,32 % del importe total de la contratación de obras.

Es la Agencia Andaluza del Agua el organismo que realiza la mayor inversión en contratos de obras, 212.649.828 (25,96 %), que se materializó en 275 contratos (5,78 % del total de los contratos de obras).

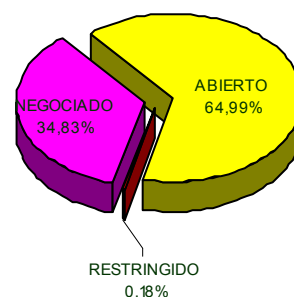
El Servicio Andaluz de Salud es el organismo que realizó el mayor número de contratos de obra, 1.654 (34,78 % del total de los contratos de obras), por una inversión de 203.199.110 € (24,81 %).

Por último se incluye información sobre las actuaciones por administración con empresas públicas declaradas medios propios de la administración.

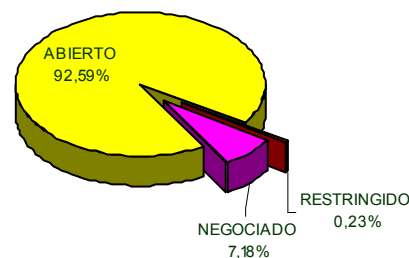
Las empresas públicas que realizaron estas actuaciones fueron: TRAGSA, TRAGSATEC, DAPSA y EGMASA.

En los gráficos se reflejan los porcentajes tanto de número de contratos como de inversión licitada.

NÚMERO DE CONTRATOS DE OBRA



INVERSIÓN CONTRATOS DE OBRAS



Contratos de Obras sujetos a Licitación Pública

PROCED. ADJUDICACIÓN	Nº	%	IMPORTE	%
ABIERTO	362	64,99	634.076.040	92,59
RESTRINGIDO	1	0,18	1.602.797	0,23
NEGOCIADO	194	34,83	49.162.254	7,18
TOTAL	557	100,00	684.841.091	100,00

TABLA IV.- CONTRATOS DE OBRAS POR PROCEDIMIENTO DE ADJUDICACIÓN Y POR ORGANISMO DE LA JUNTA DE ANDALUCÍA.

ORGANISMOS		ABIERTO		RESTRINGIDO		NEGOCIADO		EMERGENCIA		MENORES	
		Nº	IMPORTE	Nº	IMPORTE	Nº	IMPORTE	Nº	IMPORTE	Nº	IMPORTE
600	Consejo Audiovisual Andalucía	0	0	0	0	0	0	0	0	1	10.009
1000	C. Economía y Hacienda	0	0	0	0	0	0	0	0	16	334.816
1031	Inst. Estadística de Andalucía	0	0	0	0	0	0	0	0	16	173.437
1033	A. Defensa Competencia And.	0	0	0	0	0	0	0	0	1	11.150
1100	C. Innov., Ciencia y Empresa	0	0	0	0	3	653.495	0	0	10	96.732
1200	Consejería de Gobernación	0	0	0	0	1	124.783	0	0	32	481.611
1300	C. Justicia y Admón. Pública	2	901.738	0	0	8	3.070.513	0	0	185	3.629.763
1400	C. Obras Públicas y Transportes	136	78.577.029	0	0	45	13.837.550	9	4.982.315	524	21.871.888
1500	C. Vivienda y Orden. Territorio	9	11.911.696	0	0	2	1.048.649	6	632.902	385	9.852.205
1600	Consejería de Empleo	3	770.685	0	0	5	891.137	0	0	141	2.812.091
1631	Servicio Andaluz de Empleo	3	1.153.313	0	0	2	1.422.408	0	0	129	2.027.649
1700	C. Turismo, Comercio y Deporte	22	27.819.962	0	0	2	421.987	0	0	36	871.450
1800	C. de Agricultura y Pesca	0	0	0	0	0	0	0	0	72	883.936
1831	Inst. And. Reforma Agraria	0	0	0	0	0	0	0	0	1	20.001
1832	I.A.I.F.A.P.A.P.E.	0	0	0	0	0	0	0	0	37	757.867
1900	Consejería de Salud	0	0	0	0	3	409.133	0	0	57	721.571
1931	Servicio Andaluz de Salud	36	153.457.366	1	1.602.797	59	11.459.128	1	385.414	1.557	36.294.405
2000	Consejería de Educación	0	0	0	0	0	0	0	0	10	57.413
2031	A. And. Evaluación Educativa	0	0	0	0	0	0	0	0	1	17.869
2100	C. Igualdad y Bien. Social	2	597.997	0	0	3	615.511	0	0	436	5.540.511
2131	Inst. Andaluz de la Mujer	0	0	0	0	0	0	0	0	4	19.768
2132	Inst. A. de la Juventud	0	0	0	0	2	247.085	0	0	8	83.338
2200	Consejerías de Cultura	14	26.153.530	0	0	9	1.367.081	2	1.468.199	231	5.636.136
2231	P. Alhambra y Generalife	0	0	0	0	12	147.821	0	0	60	1.485.821
2232	C. A. Arte Contemporáneo	0	0	0	0	0	0	0	0	4	47.221
2300	C. Medio Ambiente	46	109.112.090	0	0	2	909.242	0	0	39	538.763
2331	Agencia Andaluza del Agua	84	169.059.781	0	0	34	12.165.456	27	25.865.432	130	5.559.159
3100	Gastos Diversas Consejerías	5	54.560.853	0	0	2	371.274	0	0	30	1.105.586
TOTAL JUNTA DE ANDALUCÍA		362	634.076.040	1	1.602.797	194	49.162.254	45	33.334.262	4.153	100.942.167

TABLA V.- OBRAS POR ADMINISTRACIÓN CON MEDIOS PROPIOS.

ORGANISMO		TOTAL	
		Nº	IMPORTE
1200	Consejería de Gobernación	1	28.588
2300	Consejería de Medio Ambiente	1	24.126
2331	Agencia Andaluza del Agua	7	6.510.723
TOTAL JUNTA DE ANDALUCÍA		9	6.563.437

CONTRATOS DE SUMINISTROS

Comentarios:

CONTRATOS DE SUMINISTROS.

El número de contratos de suministros adjudicados en el año 2009 fue de 23.762, que representa 47,33 % del total de contratos tramitados, materializándose en una inversión de 428.062.934 €, el 19,30 % de la Inversión total en contratos por parte de la Junta de Andalucía.

El procedimiento abierto se utilizó en 282 procedimientos de contratación, que representa el 21,28 % de los contratos sujetos a licitación pública en el año 2009, por importe 135.616.496 €, lo que representa el 57,96 % de la inversión total.

El procedimiento restringido se utilizó en la adjudicación de 1 contrato (0,08 % del total), con una inversión de 146.160 € (0,23 %).

El procedimiento negociado en los contratos de obras procede en los supuestos determinados en los artículos 154 y 157 de la Ley de Contratos del Sector Público. Mediante este procedimiento se adjudicaron 1.042 contratos, que representa el 78,64 % de los contratos sujetos a licitación pública, por importe de 98.219.469 €, lo que representa el 41,98 % de la inversión total. Es a través de este procedimiento negociado, por el cual se tramitan los contratos de bienes homologados tras los respectivos concursos públicos para la homologación de los mismos.

La inversión gestionada mediante contratos menores fue en el año 2009, de 150.724.054 €, el 35,21 % materializado en 22.256 contratos (93,66 %).

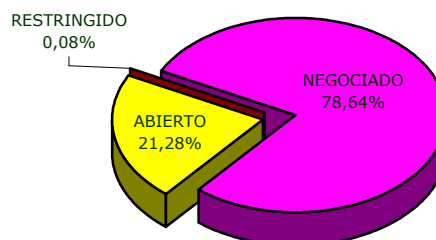
Se ha reflejado en columna aparte los contratos derivados de Acuerdo Marco al que se destino una inversión de 43.356.755 €, (10,13 %) materializados en 0,76 % del total de contrato de suministros.

Es el Servicio Andaluz de Salud el organismo que realizó el mayor número de estos contratos 12.329 (51,89%), y realizó la mayor inversión, 325.289.977 € (75,99 %).

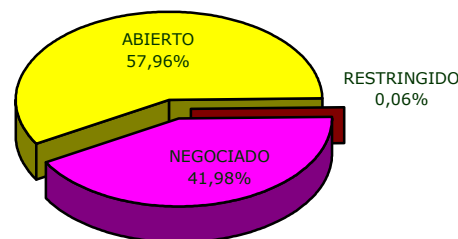
No se ha tramitado ningún contrato de suministro por emergencia en el año 2008.

En los gráficos se reflejan los porcentajes tanto de número de contratos como de inversión licitada.

NÚMERO DE CONTRATOS DE SUMINISTROS



INVERSIÓN CONTRATOS DE SUMINISTROS



Contratos de Suministros sujetos a Licitación Pública

PROCED. ADJUDICACIÓN	Nº	%	IMPORTE	%
ABIERTO	282	21,28	135.616.496	57,96
RESTRINGIDO	1	0,08	146.160	0,06
NEGOCIADO	1.042	78,64	98.219.469	41,98
TOTAL	1.325	100,00	233.982.124	100,00

TABLA VI.- CONTRATOS DE SUMINISTROS POR PROCEDIMIENTO DE ADJUDICACIÓN Y POR ORGANISMO DE LA JUNTA DE ANDALUCÍA.

ORGANISMOS		ABIERTO		RESTRING.		NEGOCIADO		MENORES		ACUERDO MARCO	
		Nº	IMPORTE	Nº	IMPORTE	Nº	IMPORTE	Nº	IMPORTE	Nº	IMPORTE
100	Consejería de la Presidencia	2	728599,6	0	0	4	400.875	171	975220,58	0	0
500	Consejo Consultivo And.	0	0	0	0	1	92.115	10	72.338	0	0
600	Consejo Audiovisual. And.	0	0	0	0	0	0	40	127.337	0	0
1000	C. Economía y Hacienda	4	981.574	0	0	16	4.550.913	201	1.527.540	0	0
1031	Inst. Estadística de Andalucía	1	90.128	0	0	3	92.570	68	511.044	0	0
1033	A. Defensa Compet. And.	0	0	0	0	0	0	21	92.188	0	0
1100	C. Innov, Ciencia Empresa	2	291.680	0	0	13	1.121.963	134	909.932	0	0
1131	A. A. Eval. Cal. Acr. Univ.	0	0	0	0	0	0	13	234.000	0	0
1200	Consejería de Gobernación	10	233.887	0	0	10	467.886	292	1.822.142	0	0
1300	C, Justicia y Admón. Pública	4	2.352.296	0	0	80	7.691.071	586	4.285.423	0	0
1331	Inst. And. Admón. Pública	0	0	0	0	1	25.941	101	992.793	0	0
1400	C. Obras Públ. Transportes	0	0	0	0	10	2.052.314	1.350	3.167.477	0	0
1500	C. Viv. y Orden. Territorio	0	0	0	0	9	460.884	142	1.079.390	0	0
1600	Consejería de Empleo	12	830.127	0	0	22	968.702	675	3.405.207	0	0
1631	Serv. Andaluz de Empleo	0	0	0	0	8	418.594	562	3.825.910	0	0
1632	Inst. A. Prev. Riesgos Labor.	0	0	0	0	0	0	47	594.194	0	0
1700	C. Turismo, Comercio y Dep.	0	0	0	0	5	139.391	303	834.671	0	0
1800	C. Agricultura y Pesca	31	3.495.249	0	0	28	1.470.930	764	4.738.000	0	0
1832	I.A.I.F.A.P.A.P.E.	1	135.720	0	0	26	1.221.448	373	2.578.339	0	0
1900	Consejería de Salud	4	889.308	0	0	25	1.137.577	291	2.018.828	1	77.668
1931	Servicio Andaluz de Salud	181	116.924.226	1	146.160	665	70.770.029	11.302	94.170.475	180	43.279.087
2000	Consejería de Educación	1	36.448	0	0	31	552.645	149	833.512	0	0
2031	A. A. Evaluación Educativa	0	0	0	0	1	27.251	40	287.744	0	0
2100	C. Igualdad y Bien. Social	15	1.232.216	0	0	24	1.312.019	1.243	9.166.880	0	0
2131	Inst. Andaluz de la Mujer	0	0	0	0	4	228.806	98	401.127	0	0
2132	Inst. And. de la Juventud	0	0	0	0	2	147.632	38	284.780	0	0
2200	Consejerías de Cultura	2	226.121	0	0	11	343.024	2.050	4.262.110	0	0
2231	P. Alhambra y Generalife	1	1.299.705	0	0	4	381.000	144	931.727	0	0
2232	C. A. Arte Contemporáneo	0	0	0	0	0	0	78	276.937	0	0
2300	C. Medio Ambiente	10	5.320.485	0	0	17	736.488	684	3.359.788	0	0
2331	Agencia Andaluza del Agua	1	548.728	0	0	8	806.087	236	2.515.148	0	0
3100	Gastos Diversas. Consejerías	0	0	0	0	14	601.315	50	441.853	0	0
TOTAL JUNTA DE ANDALUCÍA		282	135.616.496	1	146.160	1.042	98.219.469	22.256	150.724.054	181	43.356.755

CONTRATOS DE SERVICIOS

Comentarios:

CONTRATOS DE SERVICIOS.

El número de contratos de servicios adjudicados en el año 2009 fue de 21.161, que representa el 42,17 % del total de todos los contratos, materializándose en una inversión de 824.055.608 €, el 37,15 % de la Inversión total en contratos por parte de la Junta de Andalucía.

El procedimiento abierto se utilizó en 781 procedimientos de contratación, que representa el 35,53 % de los contratos sujetos a licitación pública en el año 2009, por importe 527.374.303 €, lo que representa el 79,49 % de la inversión total.

El procedimiento restringido se utilizó en la adjudicación de 2 contratos (0,09 % del total), con una inversión de 7.458.309 € (1,12%).

El procedimiento negociado en los contratos de servicios procede en los supuestos determinados en los artículos 154 y 158 de la Ley de Contratos del Sector Público. Mediante este procedimiento se adjudicaron 1.415 contratos, que representa el 64,38 % de los contratos sujetos a licitación pública, por importe de 128.633.097 €, lo que representa el 19,39 % de la inversión total.

De los 51 contratos tramitados en total por emergencia, 6 (11,76 %) son de servicios por importe de 545.458 € que representa el 0,06 % de la inversión efectuada en los contratos de servicios, y fue tramitado por la Consejería de Cultura.

En los contratos de servicios se han tramitado 17.997 contratos menores (85,05 %), invirtiendo en ellos 157.796.689 €, el 19,15 % del total invertido en este tipo de contratos.

Se ha reseñado los contratos, que dentro de la categoría de contratos de servicios tienen por objeto la presentación de actividades docentes en centros del sector público, como se indica en el artículo 280 de la Ley de Contratos del Sector Público. Durante el año 2009 se han tramitado 960 contratos (4,54%), por importe de 2.247.752 € (0,27%).

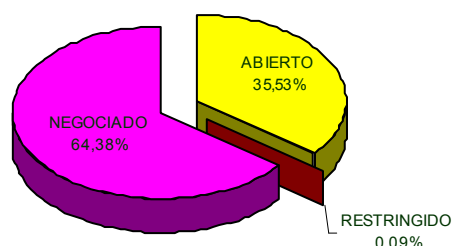
Es el Servicio Andaluz de Salud el organismo que realizó el mayor número de contratos de servicios, 5.080 (24,01 %), por importe de 243.228.586 € (29,52 %).

Por último se incluye información sobre las actuaciones por administración con empresas públicas declaradas medios propios de la administración.

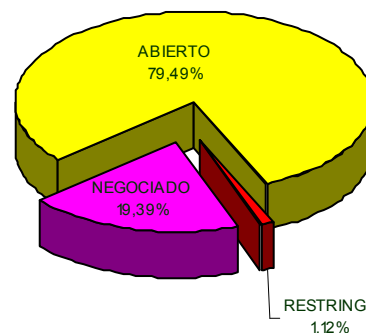
Las empresas públicas que realizaron estas actuaciones fueron: TRAGSA, TRAGSATEC, DAPSA y EGMASA.

En los gráficos se reflejan los porcentajes tanto de número de contratos como de inversión licitada.

NÚMERO DE CONTRATOS DE SERVICIOS



INVERSIÓN CONTRATOS DE SERVICIOS



Contratos de Servicios sujetos a Licitación Pública

PROCED. ADJUDICACIÓN	Nº	%	IMPORTE	%
ABIERTO	781	35,53	527.374.303	79,49
RESTRINGIDO	2	0,09	7.458.309	1,12
NEGOCIADO	1.415	64,38	128.633.097	19,39
TOTAL	2.198	100,00	663.465.709	100,00

TABLA VII.- CONTRATOS DE SERVICIOS POR PROCEDIMIENTO DE ADJUDICACIÓN Y POR ORGANISMOS DE LA JUNTA DE ANDALUCÍA.

ORGANISMOS		ABIERTO		RESTRINGIDO		NEGOCIADO		EMERGENCIA		MENORES		ACTIV. DOCENT.	
		Nº	IMPORTE	Nº	IMPORTE	Nº	IMPORTE	Nº	IMPORTE	Nº	IMPORTE	Nº	IMPORTE
100	Consejería Presidencia	20	2.477.358	0	0	4	328.825	0	0	86	736.053	0	0
200	Deuda Pública	1	45.000	0	0	0	0	0	0	3	33.295	0	0
500	Consejo Consultivo And.	0	0	0	0	0	0	0	0	14	159.984	0	0
600	Consejo Audiov. And.	3	2.120.480	0	0	2	1.115.750	0	0	49	281.316	0	0
1000	C. Economía y Hacienda	34	22.125.724	0	0	31	1.856.612	0	0	215	1.767.806	0	0
1031	Inst. Estad. Andalucía	6	2.233.055	0	0	14	657.268	0	0	73	953.736	0	0
1033	A. Defensa Comp. And.	0	0	0	0	9	689.149	0	0	18	157.689	0	0
1100	C. Innov., Ciencia Emp.	20	9.186.913	0	0	23	14.892.772	0	0	214	2.081.625	0	0
1131	A. A. Eval. Cal. Ac. Un.	0	0	0	0	0	0	0	0	868	15.626.514	0	0
1200	Consejería Gobernación	10	4.828.452	0	0	13	424.033	0	0	397	3.179.359	0	0
1300	C. Just. Admón. Pública	110	182.431.867	1	4.249.331	39	2.438.619	0	0	1.036	11.138.490	0	0
1331	Inst. A. Admón. Pública	1	334.660	0	0	26	1.123.824	0	0	154	1.277.334	0	0
1400	C. Obras Públ. y Transp.	24	4.436.889	0	0	20	1.025.296	0	0	338	3.419.124	0	0
1500	C. Vivienda y Ord. Terr.	22	4.867.813	0	0	77	3.520.651	0	0	3.009	23.185.313	0	0
1600	Consejería de Empleo	14	3.051.794	0	0	29	1.192.190	0	0	591	5.301.002	0	0
1631	S. Andaluz de Empleo	8	2.431.730	0	0	18	993.104	0	0	478	4.275.424	162	866.446
1632	Inst. A. Prev. Ries. Lab.	0	0	0	0	2	199.200	0	0	25	366.161	0	0
1700	C. Turismo, Com. y D.	5	1.019.814	0	0	29	1.431.222	0	0	297	2.339.848	0	0
1800	C. Agricultura y Pesca	22	4.828.397	0	0	31	2.173.999	0	0	584	3.703.018	0	0
1832	I.A.I.F.A.P.A.P.E.	3	927.010	0	0	17	782.575	0	0	123	752.825	0	0
1900	Consejería de Salud	19	5.343.224	0	0	30	674.981	0	0	266	1.962.799	57	21.262
1931	S. Andaluz de Salud	120	149.734.987	1	3.208.977	318	58.326.759	0	0	3.930	30.641.598	711	1.316.265
2000	Consejería de Educación	93	21.257.972	0	0	148	4.946.360	0	0	270	2.278.600	22	40.847
2031	A. A. Eval. Educativa	1	116.000	0	0	1	68.849	0	0	16	226.611	0	0
2100	C. Igual. y Bien. Social	25	5.800.970	0	0	73	2.100.633	0	0	1.190	9.745.842	0	0
2131	Inst. And. de la Mujer	5	1.080.821	0	0	11	502.217	0	0	242	1.877.697	0	0
2132	Inst. Andaluz Juventud	15	1.039.136	0	0	11	328.193	0	0	157	1.481.788	0	0
2200	Consejerías de Cultura	18	5.900.773	0	0	137	8.754.013	6	545.458	1.507	11.205.603	8	2.932
2231	P Alhambra y Generalife	3	1.787.423	0	0	49	2.050.586	0	0	245	2.420.542	0	0
2232	C. A. Arte Contemp.	0	0	0	0	2	82.802	0	0	112	464.007	0	0
2300	C. de Medio Ambiente	45	23.443.582	0	0	170	11.171.416	0	0	1.071	9.785.018	0	0
2331	A. Andaluza del Agua	115	49.498.156	0	0	77	4.459.130	0	0	299	3.951.411	0	0
3100	Gastos Div. Consejerías.	19	15.024.302	0	0	4	322.067	0	0	120	1.019.257	0	0
TOTAL JUNTA DE ANDALUCÍA		781	527.374.303	2	7.458.309	1.415	128.633.097	6	545.458	17.997	157.796.689	960	2.247.752

TABLA VIII.- SERVICIOS POR ADMINISTRACIÓN CON MEDIOS PROPIOS.

ORGANISMOS		TOTAL	
		Nº	IMPORTE
1800	Consejería de Agricultura y Pesca	1	42.605
2300	Consejería de Medio Ambiente	2	100.384
2331	Agencia Andaluza del Agua	16	10.267.647
TOTAL JUNTA DE ANDALUCÍA		19	10.410.636

CONTRATOS DE GESTIÓN DE SERVICIOS PÚBLICOS

Comentarios:

CONTRATOS DE GESTIÓN DE SERVICIOS PÚBLICOS.

En este apartado se han incluido la información referente a los contratos de gestión de servicios, dentro de este tipo se encuentra los contratos derivados de Concierdos de Asistencia Sanitaria.

Los organismos que tramitaron en el año 2009 estos contratos de gestión de servicios públicos fueron, el Servicio Andaluz de Salud, la Consejería de Salud y la Consejería para la Igualdad y Bienestar Social.

TABLA IX.- CONTRATOS DE GESTIÓN DE SERVICIOS PÚBLICOS.

ORGANISMOS		CONCIERTO ASIST. SANITARIA		GESTIÓN SERVICIOS .PUB.		TOTAL	
		Nº	IMPORTE	Nº	IMPORTE	Nº	IMPORTE
1900	Consejería de Salud	0	0	22	1.103.888	22	1.103.888
1931	Servicio Andaluz de Salud	130	567.237	52	22.900.316	182	23.467.553
2100	C. para la Igualdad y Bienestar Social	0	0	203	72.485.288	203	72.485.288
TOTAL JUNTA DE ANDALUCÍA		130	567.237	277	96.489.491	407	97.056.728

TABLA X.- CONTRATOS DE GESTIÓN DE SERVICIOS PÚBLICOS POR PROCEDIMIENTO DE ADJUDICACIÓN.

TIPOS DE CONTRATOS	ANIERTO		RESTRINGIDO		NEGOCIADO		MENORES	
	Nº	IMPORTE	Nº	IMPORTE	Nº	IMPORTE	Nº	IMPORTE
Concierto Asistencia Sanitaria.	0	0	0	0	130	567.237	0	0
Gestión de Servicios Públicos	19	35.150.931	0	0	255	61.296.992	3	41.569
TOTAL JUNTA DE ANDALUCÍA	19	35.150.931	0	0	385	61.864.229	3	41.569

OTROS CONTRATOS

Comentarios:

OTROS CONTRATOS.

En el apartado de otros contratos se incluyen los contratos patrimoniales y los contratos privados de la administración.

En el año 2009 se han tramitado 92 contratos patrimoniales, que representan el 0,18 % de todos los contratos tramitados por la Junta de Andalucía; 19 contratos son de adquisiciones patrimoniales y 73 de arrendamiento.

En los contratos privados los procedimientos de adjudicación fueron, abierto o negociado.

Los procedimientos utilizados en la adjudicación de los contratos patrimoniales han sido por concurso, por contratación directa y por procedimiento negociado, regulada por la Ley 4/1986, de 5 de mayo del Patrimonio de la Comunidad Autónoma de Andalucía y el Decreto 276/1987, de 11 de noviembre, por el que se aprueba el Reglamento para la aplicación de la Ley del Patrimonio de la Comunidad Autónoma de Andalucía

TABLA XI.- OTROS CONTRATOS DE LA ADMINISTRACIÓN.

ORGANISMOS		ADQUISICIÓN PATRIMONIAL		ARRENDAMIENTO PATRIMONIAL		CONTRATOS PRIVADOS		TOTAL	
		Nº	IMPORTE	Nº	IMPORTE	Nº	IMPORTE	Nº	IMPORTE
200	Deuda Pública	0	0	0	0	3	521.304	3	521.304
600	Consejo Audiovisual Andalucía	0	0	1	275.500	0	0	1	275.500
1033	A. Defensa Competencia Andalucía	0	0	1	32.016	0	0	1	32.016
1100	C. Innovación, Ciencia y Empresa	0	0	1	4.310	0	0	1	4.310
1200	Consejería de Gobernación	0	0	2	375.786	0	0	2	375.786
1300	C. Justicia y Admón. Pública	0	0	15	13.154.221	0	0	15	13.154.221
1400	C. Obras Públicas y Transportes	0	0	2	5.808.372	0	0	2	5.808.372
1500	C. Vivienda y Ord. Territorio	1	994.620	4	2.123.514	0	0	5	3.118.135
1600	Consejería de Empleo	0	0	5	115.236	0	0	5	115.236
1631	Servicio Andaluz de Empleo	0	0	6	4.067.613	0	0	6	4.067.613
1700	C. Turismo, Comercio y Deporte	0	0	4	25.209	0	0	4	25.209
1900	Consejería de Salud	0	0	2	20.666	0	0	2	20.666
1931	Servicio Andaluz de Salud	0	0	14	1.796.470	1	18.900.000	15	20.696.470
2000	Consejería de Educación	0	0	1	111.457	0	0	1	111.457
2200	Consejerías de Cultura	2	60.264	0	0	0	0	2	60.264
2232	C. And. de Arte Contemporáneo	16	315.166	0	0	0	0	16	315.166
2300	Consejería de Medio Ambiente	0	0	3	200.181	0	0	3	200.181
2331	Agencia Andaluza del Agua	0	0	11	880.278	0	0	11	880.278
3100	Gastos Diversas Consejerías	0	0	1	10.200	0	0	1	10.200
TOTAL JUNTA DE ANDALUCÍA		19	1.370.050	73	29.001.028	4	19.421.304	96	49.792.383

TABLA XII.- OTROS CONTRATOS POR PROCEDIMIENTO DE ADJUDICACIÓN.

TIPOS DE CONTRATOS	CONCURSO / ABIERTO		DIRECTO		NEGOCIADO		TOTAL	
	Nº	IMPORTE	Nº	IMPORTE	Nº	IMPORTE	Nº	IMPORTE
Adquisición Patrimonial	0	0	2	1.054.620	17	315.430	19	1.370.050
Arrendamiento Patrimonial	6	1.664.614	29	10.466.613	38	16.869.801	73	29.001.028
Otros Contratos Públicos	1	18.900.000	0	0	3	521.304	4	19.421.304
TOTAL JUNTA DE ANDALUCÍA	7	20.564.614	31	11.521.233	58	17.706.535	96	49.792.383

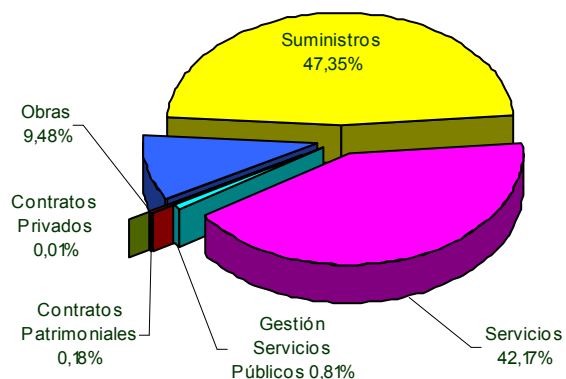
TABLA XIII.- CONTRATOS POR PROCEDIMIENTOS DE ADJUDICACIÓN Y POR ORGANISMOS DE LA JUNTA DE ANDALUCÍA.

ORGANISMOS	ABIERTO		RESTRINGIDO		NEGOCIADO		EMERGENCIA		MENORES		DERIVADO DE ACUER. MARCO		ACTIVIDADES DOCENTES		CONT DIRECTA PATRIM.		POR ADMINIS.		
	Nº	IMPORTE	Nº	IMPORTE	Nº	IMPORTE	Nº	IMPORTE	Nº	IMPORTE	Nº	IMPORTE	Nº	IMPORTE	Nº	IMPORTE	Nº	IMPORTE	
100	Consejería de la Presidencia	22	3.205.958	0	0	8	729.700	0	0	257	1.711.273	0	0	0	0	0	0	0	0
200	Deuda Pública	1	45.000	0	0	3	521.304	0	0	3	33.295	0	0	0	0	0	0	0	0
500	Consejo Consultivo de And.	0	0	0	0	1	92.115	0	0	24	232.322	0	0	0	0	0	0	0	0
600	Consejo Audiovisual And.	3	2.120.480	0	0	3	1.391.250	0	0	90	418.662	0	0	0	0	0	0	0	0
1000	C. Economía y Hacienda	38	23.107.298	0	0	47	6.407.525	0	0	432	3.630.162	0	0	0	0	0	0	0	0
1031	Inst. Estadística Andalucía	7	2.323.183	0	0	17	749.838	0	0	157	1.638.217	0	0	0	0	0	0	0	0
1033	A. Defensa Competen. And.	0	0	0	0	9	689.149	0	0	40	261.026	0	0	0	1	32.016	0	0	0
1100	C. Innov. Ciencia Empresa	22	9.478.593	0	0	39	16.668.230	0	0	358	3.088.289	0	0	0	1	4.310	0	0	0
1131	A. A. Eval. Cal. Acred. Univ.	0	0	0	0	0	0	0	0	881	15.860.514	0	0	0	0	0	0	0	0
1200	C. Gobernación	20	5.062.339	0	0	25	1.017.487	0	0	721	5.483.112	0	0	0	1	375.000	1	28.588	0
1300	C. Justicia y Admón. Pública	116	185.685.901	1	4.249.331	130	22.765.222	0	0	1.807	19.053.676	0	0	0	12	3.589.202	0	0	0
1331	Inst. A. Admón. Pública	160	83.013.918	0	0	76	21.792.486	9	4.982.315	2.212	28.458.489	0	0	0	1	0	0	0	0
1400	C. Obras Púb. Transp.	31	16.779.509	0	0	91	5.084.587	6	632.902	3.536	34.116.908	0	0	0	2	931.046	0	0	0
1500	C. Viv. y Ord. Territorio	15	12.591.596	0	0	59	3.085.004	6	632.902	3.183	30.950.605	0	0	0	1	3.063.731	0	0	0
1600	Consejería de Empleo	30	4.730.606	0	0	60	3.089.265	0	0	1.407	11.518.301	0	0	0	0	0	0	0	0
1631	Serv. Andaluz de Empleo	12	4.391.261	0	0	29	2.900.574	0	0	1.169	10.128.984	0	162	866.446	4	3.194.927	0	0	0
1632	Inst. A. Prev. Riesgos Lab.	0	0	0	0	2	199.200	0	0	72	960.355	0	0	0	0	0	0	0	0
1700	C. Turismo, Com. Deporte	27	28.839.776	0	0	39	2.015.742	0	0	636	4.045.970	0	0	0	1	2.067	0	0	0
1800	C. de Agricultura y Pesca	53	8.323.646	0	0	59	3.644.929	0	0	1.420	9.324.953	0	0	0	0	0	1	42.605	0
1831	Inst. A. Reforma Agraria	0	0	0	0	0	0	0	0	1	20.001	0	0	0	0	0	0	0	0
1832	I.A.I.F.A.P.A.P.E.	4	1.062.730	0	0	43	2.004.023	0	0	533	4.089.031	0	0	0	0	0	0	0	0
1900	Consejería de Salud	27	7.315.215	0	0	78	2.263.561	0	0	614	4.703.197	1	77.668	57	21.262	0	0	0	0
1931	Servicio Andaluz de Salud	355	462.494.373	3	4.957.934	1.220	142.342.144	1	385.414	16.789	161.106.477	180	43.279.087	711	1.316.265	1	1	0	0
2000	Consejería de Educación	94	21.294.420	0	0	179	5.499.006	0	0	429	3.169.526	0	0	22	40.847	1	111.457	0	0
2031	A. A. Evaluación Educativa	1	116.000	0	0	2	96.099	0	0	57	532.224	0	0	0	0	0	0	0	0
2100	C. Igualdad y Bien. Social	44	19.002.033	0	0	298	65.101.031	0	0	2.872	24.494.801	0	0	0	0	0	0	0	0
2131	Inst. And. de la Mujer	5	1.080.821	0	0	15	731.023	0	0	344	2.298.592	0	0	0	0	0	0	0	0
2132	Inst. And. de la Juventud	15	1.039.136	0	0	15	722.911	0	0	203	1.849.906	0	0	0	0	0	0	0	0
2200	Consejerías de Cultura	34	32.280.425	0	0	158	10.464.382	8	2.013.657	3.788	21.103.849	0	0	8	2.932	1	60.000	0	0
2231	Patr. Alhambra y Generalife	4	3.087.128	0	0	65	2.579.407	0	0	449	4.838.091	0	0	0	0	0	0	0	0
2232	C. A. Arte Contemporáneo	0	0	0	0	18	397.968	0	0	194	788.166	0	0	0	0	0	0	0	0
2300	C. de Medio Ambiente	101	137.876.156	0	0	191	12.869.379	0	0	1.794	13.683.568	0	0	0	1	147.948	3	124.510	0
2331	Agencia Andaluza del Agua	200	219.106.664	0	0	126	18.301.423	27	25.865.432	665	12.025.718	0	0	0	4	9.528	23	16.778.370	0
3100	Gastos Diversas Consejerías	24	69.585.154	0	0	21	1.304.856	0	0	200	2.566.696	0	0	0	0	0	0	0	0
TOTAL JUNTA DE ANDALUCÍA		1.451	1.352.782.385	4	9.207.266	3.094	355.585.583	51	33.879.720	44.409	409.504.478	181	43.356.755	960	2.247.752	31	11.521.233	28	16.974.073

TABLA XIV.- TIPOS DE CONTRATOS POR PROCEDIMIENTOS DE ADJUDICACIÓN.

TIPOS	ABIERTO		RESTRINGIDO		NEGOCIADO		EMERGENCIA		MENORES		DERIVADO DE ACUERDO MARCO		ACTIVIDADES DOCENTES		CONT. DIRECTA PATRIMONIAL		TOTAL	
	Nº	IMPORTE	Nº	IMPORTE	Nº	IMPORTE	Nº	IMPORTE	Nº	IMPORTE	Nº	IMPORTE	Nº	IMPORTE	Nº	IMPORTE	N	IMPORTE
Obras	362	634.076.040	1	1.602.797	194	49.162.254	45	33.334.262	4.153	100.942.167	0	0	0	0	0	0	4.755	819.117.519
Suministros	282	135.616.496	1	146.160	1.042	98.219.469	0	0	22.256	150.724.054	181	43.356.755	0	0	0	0	23.762	428.062.934
Servicios	781	527.374.303	2	7.458.309	1.415	128.633.097	6	545.458	17.997	157.796.689	0	0	960	2.247.752	0	0	21.161	824.055.608
Gest. Serv. Púb.	19	35.150.931	0	0	385	61.864.229	0	0	3	41.569	0	0	0	0	0	0	407	97.056.728
C. Patrimoniales	6	1.664.614	0	0	55	17.185.231	0	0	0	0	0	0	0	0	31	11.521.233	92	30.371.079
C. Privados	1	18.900.000	0	0	3	521.304	0	0	0	0	0	0	0	0	0	0	4	19.421.304
TOTAL JUNTA DE ANDALUCÍA	1.451	1.352.782.385	4	9.207.266	3.094	355.585.583	51	33.879.720	44.409	409.504.478	181	43.356.755	960	2.247.752	31	11.521.233	50.181	2.218.085.172

PORCENTAJE POR NÚMERO Y POR TIPOS DE CONTRATOS



PORCENTAJE POR IMPORTES Y POR TIPOS DE CONTRATOS

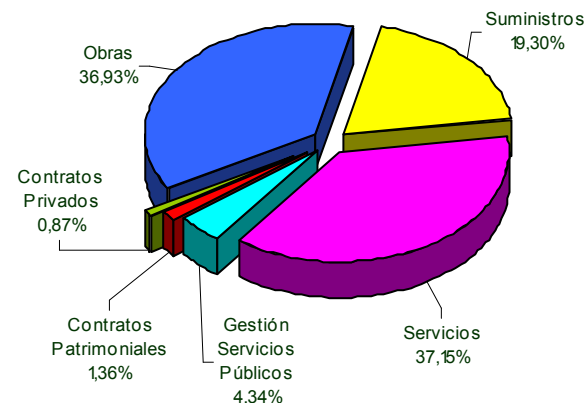
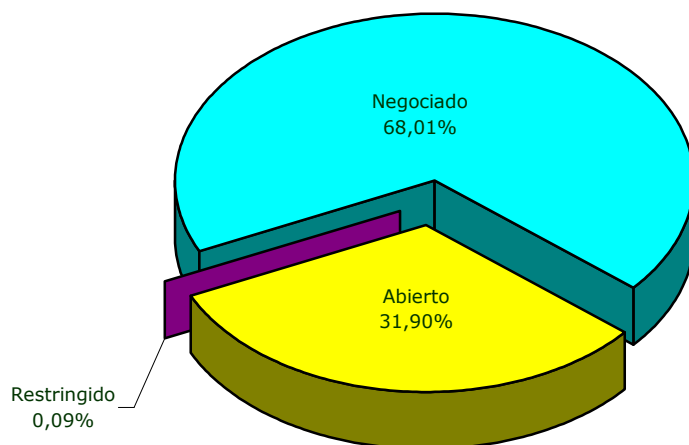


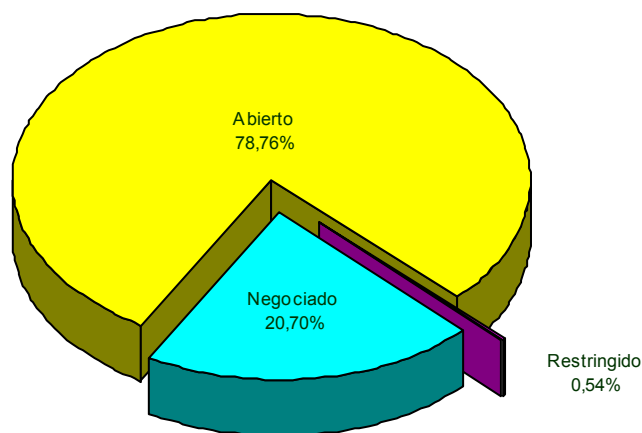
TABLA XV.- NÚMERO DE CONTRATOS E INVERSIÓN SUJETOS A LICITACIÓN PÚBLICA.

PROCEDIMIENTOS	NÚMERO		INVERSIÓN	
	Nº	PORCENTAJE	IMPORTE	PORCENTAJE
ABIERTO	1.451	31,90%	1.352.782.385	78,76%
RESTRINGIDO	4	0,09%	9.207.266	0,54%
NEGOCIADO	3.094	68,01%	355.585.583	20,70%
TOTAL	4.549	100,00%	1.717.575.234	100,00%

PORCENTAJE POR NÚMERO DE CONTRATOS Y POR PROCEDIMIENTOS



PORCENTAJE POR INVERSIÓN Y POR PROCEDIMIENTOS



ENTIDADES VINCULADAS A LA JUNTA DE ANDALUCÍA

Comentarios:

ENTIDADES VINCULADAS A LA JUNTA DE ANDALUCÍA.

En este apartado de Entidades vinculadas a la Junta de Andalucía, se han incluido las Agencias Administrativas Empresariales, las Entidades de Derecho Público del artículo 6.1.b de la Ley General de la Hacienda Pública de la Comunidad Autónoma de Andalucía, Sociedades Mercantiles mayoritarias y Fundaciones Públicas Andaluzas. La información referente a los contratos celebrados por estas entidades ha sido facilitada directamente por las mismas, al no estar incorporadas al Sistema Integrado de Gestión Presupuestaria, Contable y Financiera de la Administración de la Junta de Andalucía.

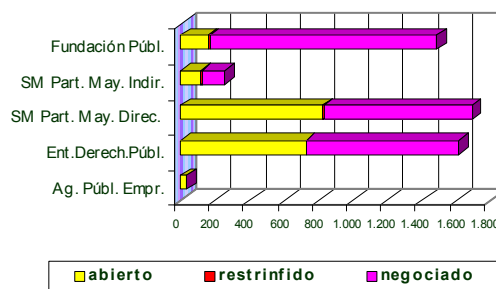
Aquellas empresas o entidades que no han facilitado información se indica en los cuadros (----).

Se recoge en la Memoria los datos de las Sociedades Mercantiles del Sector Público Andaluz, Entidades de Derecho Público y Agencias Públicas Empresariales y Fundaciones incluidas en la Ley 3/2008, de 23 de diciembre, del Presupuesto de la Comunidad Autónoma de Andalucía para el año 2009.

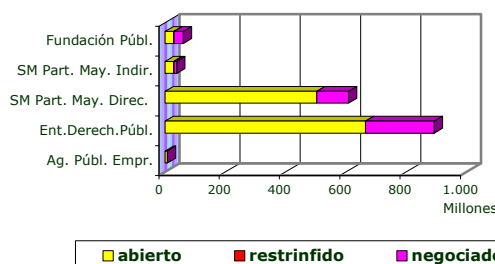
Como novedad se incluyen aquellas sociedades Mercantiles participadas mayoritariamente de forma indirecta por la Junta de Andalucía.

Para la determinación de la inclusión en la Memoria tanto de las Sociedades Mercantiles como de las Fundaciones Públicas Andaluzas se ha procedido a la consulta del Inventario de Entes de la Comunidad Autónoma de Andalucía y el Informe Anual de Fiscalización de la Cuenta General y Contratación Administrativa y Fondos de Compensación Interterritorial 2008.


Nº DE CONTRATOS POR PROCEDIMIENTO DE ADJUDICACIÓN



INVERSIÓN POR PROCEDIMIENTO DE ADJUDICACIÓN



Nº DE CONTRATOS POR TIPO DE CONTRATOS



INVERSIÓN POR TIPO DE CONTRATOS

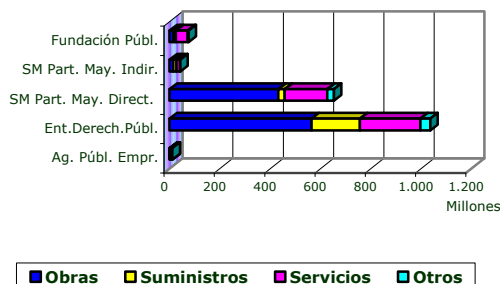


TABLA XVI.- POR TIPOS DE CONTRATOS Y ENTIDADES VINCULADAS DE LA JUNTA DE ANDALUCÍA (I).

AGENCIAS PÚBLICAS EMPRESARIALES	OBRAS		SUMINISTROS		SERVICIOS		OTROS		TOTAL	
	Nº	IMPORTE	Nº	IMPORTE	Nº	IMPORTE	Nº	IMPORTE	Nº	IMPORTE
Agencia Andaluza de Cooperación Internacional para el Desarrollo	1	18.064	28	115.186	22	281.467	0	0	51	414.716
Agencia Pública Empresarial de la Radio y Televisión de Andalucía (RTVA)	4	1.695.288	9	2.210.100	8	3.072.790	0	0	21	6.978.178
Instituto Andaluz de Patrimonio Histórico	15	627.755	81	592.335	324	2.925.714	0	0	420	4.145.804
TOTAL AGENCIAS PÚBLICAS EMPRESARIALES	20	2.341.107	118	2.917.621	354	6.279.970	0	0	492	11.538.698
ENTIDADES DE DERECHO PÚBLICO	OBRAS		SUMINISTROS		SERVICIOS		OTROS		TOTAL	
	Nº	IMPORTE	Nº	IMPORTE	Nº	IMPORTE	Nº	IMPORTE	Nº	IMPORTE
Agencia Andaluza de la Energía	1	1.066	37	1.396.404	229	5.318.700	0	0	267	6.716.171
Agencia de Innovación y Desarrollo de Andalucía (IDEA)	5	353.222	141	573.417	166	4.285.510	0	0	312	5.212.149
Empresa Pública de Emergencias Sanitarias (EPES)	81	15.218.348	180	4.078.488	363	4.408.735	0	0	624	23.705.570
Empresa Pública de Gestión de Programas Culturales	39	1.258.102	1.208	6.249.873	4.378	38.356.307	149	448.963	5.774	46.313.245
Agencia Pública de Puertos de Andalucía (APPA)	2	71.763	37	2.099.272	765	10.590.534	1.485	12.790.576	2.289	25.552.145
Empresa Pública de Suelo de Andalucía (EPSA)	1.200	149.702.821	192	1.349.905	4.193	58.022.096	1	118	5.586	209.074.940
Empresa Pública Hospital Alto Guadalquivir	52	1.368.842	801	14.012.015	103	6.645.326	2	1.762.000	958	23.788.183
Empresa Pública Hospital de la Costa del Sol	146	19.012.482	5.420	13.595.733	693	11.076.159	1	393.295	6.260	44.077.668
Empresa Pública Hospital de Poniente de Almería	57	2.294.781	13.696	15.885.532	855	4.069.801	0	0	14.608	22.250.114
Empresa Pública Sanitaria Bajo Guadalquivir	27	174.384	5.647	5.098.741	59	7.609.137	10	303.031	5.743	13.185.293
Ente Público Andaluz de Infraestructuras y Servicios Educativos	325	114.109.746	178	85.425.807	4.171	62.388.380	33	24.094.448	4.707	286.018.381
Ferrocarriles de la Junta de Andalucía	15	260.113.341	1	43.339.688	478	27.018.948	0	0	494	330.471.977
TOTAL ENTIDADES DE DERECHO PÚBLICO	1.950	563.678.897	27.538	193.104.875	16.453	239.789.633	1.681	39.792.431	47.622	1.036.365.836
SOCIEDAD MERCANTIL DE PARTICIPACIÓN MAYORITARIA DIRECTA	OBRAS		SUMINISTROS		SERVICIOS		OTROS		TOTAL	
	Nº	IMPORTE	Nº	IMPORTE	Nº	IMPORTE	Nº	IMPORTE	Nº	IMPORTE
Agencia Andaluza de Promoción Exterior, S.A. (EXTENDA)	0	0	13	131.747	178	8.228.982	0	0	191	8.360.729
Cartuja 93, S.A.	32	449.924	97	630.844	143	651.559	13	2.767	285	1.735.094
E. Andaluza de Gestión de Instalaciones y Turismo Juvenil, S.A. (INTURJOVEN)	22	2.079.211	3	86.668	81	12.895.696	0	0	106	15.061.575
Empresa de Gestión Medioambiental, S.A. (EGMASA)	636	152.410.303	1.165	22.179.659	2.294	46.416.068	0	0	4.095	221.006.030
Empresa Pública de Deporte Andaluz, S.A. (EPDASA)	12	1.172.850	13	634.732	114	7.778.466	172	11.122.624	311	20.708.672
E. Pública para el Desarrollo Agrario y Pesquero de Andalucía, S.A.(DAPSA)	99	11.347.298	84	1.363.562	304	5.973.456	4	46.554	491	18.730.870
Empresa Pública Turismo Andaluz, S.A. (TURASA)	6	3.466.182	13	503.656	317	44.074.996	87	13.643.973	423	61.688.806
Escuela Andaluza de Salud Pública, S.A. (EASP)	16	112.844	392	244.261	9.624	7.009.684	0	0	10.032	7.366.789,77
Gestión de Infraestructuras de Andalucía, S.A. (GIASA)	55	260.671.441	0	0	163	36.025.015	114	1.209.267	332	297.905.723
TOTAL SOCIEDAD MERCANTIL DE PARTICIPACIÓN MAYORITARIA DIRECTA	878	431.710.053	1.780	25.775.129	13.218	169.053.922	390	26.025.185	16.266	652.564.289

TABLA XVI.- POR TIPOS DE CONTRATOS Y ENTIDADES VINCULADAS DE LA JUNTA DE ANDALUCÍA (II).

SOCIEDAD MERCANTIL DE PARTICIPACIÓN MAYORITARIA INDIRECTA	OBRAS		SUMINISTROS		SERVICIOS		OTROS		TOTAL	
	Nº	IMPORTE	Nº	IMPORTE	Nº	IMPORTE	Nº	IMPORTE	Nº	IMPORTE
Apartahotel Trevenque, S.A.	0	0	0	0	0	0	0	0	0	0
Canal Sur Radio, S.A. (CSR)	0	0	4	623.558	0	0	0	0	4	623.558
Canal Sur Televisión, S.A. (CSTV)	0	0	8	1.304.816	10	3.035.769	0	0	18	4.340.585
Centro de Innovación y Transferencia de Tecnología de Andalucía, S.A.U.	0	0	13	25.856	75	1.638.393	5	822.556	93	2.486.805
Centro de Transportes y Mercancías Sevilla, S.A. (CTMS)	0	0	0	0	2	14.011	0	0	2	14.011
Cetursa Sierra Nevada, S.A.	30	3.138.292	37	2.027.325	8	438.094	0	0	75	5.603.711
Fabricados de Automoción del Sur, S.A.U. (FASUR)	0	0	1	917	3	88.733	2	6.960	6	96.610
Fomento, Asistencia y Gestión Integral de Andalucía, S.L.(FAGIA)	0	0	0	0	7	304.757	0	0	7	304.757
Incubadoras de Emprendedores de Andalucía, S.L.U. (INCUBA)	----	----	----	----	----	----	----	----	----	----
Infraestructuras Turísticas de Andalucía, S.A.U.(INTASA)	0	0	1	7.554	5	24.580	0	0	6	32.134
Inversión y Gestión de Capital Riesgo de Andalucía. (INVERCARIA)	1	21.564	0	0	21	572.908	0	0	22	594.472
Linares Fibras Industriales, S.A. (LIFISA)	0	0	0	0	0	0	0	0	0	0
Parque Logístico de Córdoba, S.A. (PALCOSA)	28	3.220.562	22	75.600	32	177.109	0	0	82	3.473.271
Parque Tecnológico y Aeronáutico de Andalucía, S.A. (AEROPOLIS)	6	1.462.229	141	7.184.055	15	207.312	1	368	163	8.853.964
Parque Tecnológico de Andalucía, S.A. (PTA)	----	----	----	----	----	----	----	----	----	----
Promonevada S.A.	3	225.833	2	51.145	0	0	0	0	5	276.978
Santana Militar, S.L.	0	0	0	0	0	0	1	3.480	1	3.480
Santana Motor Andalucía, S.L.	0	0	0	0	0	0	0	0	0	0
Santana Motor, S.A.	0	0	0	0	1	7.882	0	0	1	7.882
Sierra Nevada Club Agencia de Viajes, S.A.	0	0	0	0	0	0	0	0	0	0
Sociedad Andaluza para el Desarrollo de la Sociedad de la Información S.A.U. (SADESI)	----	----	----	----	----	----	----	----	----	----
Sociedad Andaluza para el Desarrollo de las Telecomunicaciones S.A. (SANDETEL)	0	0	47	341.768	196	6.317.840	0	0	243	6.659.608
Sociedad para el Impulso del Talento, S.L.U. (TALENTIA)	0	0	0	0	4	26.824	0	0	4	26.824
Sociedad para la Promoción y Reconversión Económica de Andalucía, S.A. (SOPREA)	----	----	----	----	----	----	----	----	----	----
Parque Tecnológico TecnoBahía, S.L.	0	0	0	0	6	8.541	0	0	6	8.541
Verificaciones Industriales de Andalucía, S.A. (VEIASA)	30	2.043.498	21	927.023	47	632.217	0	0	98	3.602.738
ZAL Bahía de Algeciras, S.A.	2	5.326.474	7	55.953	12	225.398	0	0	21	5.607.825
TOTAL SOCIEDAD MERCANTIL DE PARTICIPACIÓN MAYORITARIA INDIRECTA	100	15.438.452	304	12.625.570	444	13.720.367	9	833.364	857	42.617.753
TOTAL EMPRESAS PÚBLICAS DE LA JUNTA DE ANDALUCÍA	2.948	1.013.168.508	29.740	234.423.196	30.469	428.843.893	2.080	66.650.980	65.237	1.743.086.576

---- NO HAN REMITIDO INFORMACIÓN.

TABLA XVI.- POR TIPOS DE CONTRATOS Y ENTIDADES VINCULADAS DE LA JUNTA DE ANDALUCÍA (II).

FUNDACIONES PÚBLICAS	OBRAS		SUMINISTROS		SERVICIOS		OTROS		TOTAL	
	Nº	IMPORTE	Nº	IMPORTE	Nº	IMPORTE	Nº	IMPORTE	Nº	IMPORTE
Fundación Agencia de Calidad Sanitaria de Andalucía	0	0	67	106.311	202	1.174.339	0	0	269	1.280.650
Fundación Andaluza de Servicios Sociales (FASS)	0	0	83	419.660	366	11.302.811	0	0	449	11.722.471
Fundación Andaluza Fondo de Formación y Empleo	4	228.711	48	1.584.801	224	12.140.176	0	0	276	13.953.688
Fundación Andaluza para el Desarrollo sostenible de Doñana y su entorno - Doñana 21	0	0	2	10.364	20	289.756	0	0	22	300.121
Fundación Andaluza para la Integración Social del Enfermo Mental (FAISEM)	5	3.781.017	2	66.768	13	2.384.448	0	0	20	6.232.233
Fundación Audiovisual de Andalucía	0	0	0	0	2	2.875	0	0	2	2.875
Fundación Barenboim-Said	0	0	27	20.670	1.033	1.012.510	149	773.119	1.209	1.806.299
Fundación Centro de Estudios Andaluces	0	0	1	30.000	22	487.563	0	0	23	517.563
Fundación el Legado Andalusi	0	0	1	69.411	35	949.746	0	0	36	1.019.157
Fundación Francisco Ayala	0	0	110	10.320	168	86.735	0	0	278	97.055
Fundación Hospital San Juan de Dios y San Rafael	0	0	9	47.311	10	145.968	0	0	19	193.279
Fundación Hospital San Rafael	----	----	----	----	----	----	----	----	----	----
Fundación IMABIS	0	0	11	626.787	0	0	0	0	11	626.787
Fundación Investigación Biosanitaria en Andalucía Oriental "Alejandro Otero" FIBAO	0	0	3	217.177	0	0	0	0	3	217.177
Fundación Juan Nepomuceno Rojas	0	0	0	0	0	0	0	0	0	0
Fundación Museo Picasso de Málaga	0	0	3	353.328	5	1.876.460	0	0	8	2.229.788
Fundación para el Avance Tecnológico y el Entrenamiento Profesional (IAVANTE)	0	0	515	447.867	1.592	2.821.968	0	0	2.107	3.269.835
Fundación Para el Progreso y Desarrollo de la Salud	12	1.646.068	1.667	5.447.024	1.083	5.796.157	457	3.021.984	3.219	15.911.232
Fundación para la Atención a las Drogodependencias e Incorporación Social. (FADAIS)	12	351.893	43	170.328	114	1.317.171	0	0	169	1.839.392
Fundación Parque Tecnológico de las Ciencias de la Salud de Granada	2	4.014.896	0	0	14	953.511	0	0	16	4.968.407
Fundación Real Escuela Andaluza del Arte Ecuestre	8	90.723	11	276.426	13	182.813	0	0	32	549.962
Fundación Red Andalucía Emprende	28	4.883.972	5	521.409	149	3.292.865	7	86.453	189	8.784.698
Fundación Reina Mercedes para la Investigación Sanitaria	----	----	----	----	----	----	----	----	----	----
Fundación San Andrés y La Magdalena	1	1.775	716	148.818	423	58.159	0	0	1.140	208.752
Fundación Valme	----	----	----	----	----	----	----	----	----	----
TOTAL FUNDACIONES PÚBLICAS ANDALUZAS	72	14.999.055	3.324	10.574.780	5.488	46.276.031	613	3.881.556	9.497	75.731.422
TOTAL ENTIDADES DEL SECTOR PÚBLICO JUNTA DE ANDALUCÍA	3.020	1.028.167.563	33.064	244.997.976	35.957	475.119.924	2.693	70.532.536	74.734	1.818.817.998

---- NO HAN REMITIDO INFORMACIÓN.

TABLA XVII.- CONTRATOS POR PROCEDIMIENTOS DE ADJUDICACIÓN Y ENTIDADES VINCULADAS DE LA JUNTA DE ANDALUCÍA (I).

AGENCIAS PÚBLICAS EMPRESARIALES	ABIERTO		RESTRINGIDO		NEGOCIADO		MENOR		TOTAL	
	Nº	IMPORTE	Nº	IMPORTE	Nº	IMPORTE	Nº	IMPORTE	Nº	IMPORTE
Agencia Andaluza de Cooperación Internacional para el Desarrollo	1	50.694	0	0	1	52.084	49	311.938	51	414.716
Agencia Pública Empresarial de la Radio y Televisión de Andalucía (RTVA)	21	6.978.178	0	0	0	0	0	0	21	6.978.178
Instituto Andaluz de Patrimonio Histórico	10	849.224	0	0	1	35.598	409	3.260.982	420	4.145.804
TOTAL AGENCIAS PÚBLICAS EMPRESARIALES	32	7.878.096	0	0	2	87.682	458	3.572.920	492	11.538.698
ENTIDADES DE DERECHO PÚBLICO	ABIERTO		RESTRINGIDO		NEGOCIADO		MENOR		TOTAL	
	Nº	IMPORTE	Nº	IMPORTE	Nº	IMPORTE	Nº	IMPORTE	Nº	IMPORTE
Agencia Andaluza de la Energía	5	2.919.282	0	0	40	1.913.994	222	1.882.894	267	6.716.171
Agencia de Innovación y Desarrollo de Andalucía (IDEA)	7	2.431.463	0	0	21	1.535.621	284	1.245.065	312	5.212.149
Empresa Pública de Emergencias Sanitarias (EPES)	57	19.704.450	0	0	37	994.356	530	3.006.764	624	23.705.570
Empresa Pública de Gestión de Programas Culturales	15	32.655.086	0	0	31	2.729.905	5.728	10.928.254	5.774	46.313.245
Agencia Pública de Puertos de Andalucía (APPA)	36	6.070.632	0	0	199	9.451.779	2.054	10.029.734	2.289	25.552.145
Empresa Pública de Suelo de Andalucía (EPSA)	125	150.344.732	0	0	203	16.248.730	5.258	42.481.478	5.586	209.074.940
Empresa Pública Hospital Alto Guadalquivir	74	17.150.507	0	0	22	2.015.987	862	4.621.689	958	23.788.183
Empresa Pública Hospital de la Costa del Sol	23	23.972.600	0	0	39	9.135.582	6.198	10.969.487	6.260	44.077.668
Empresa Pública Hospital de Poniente de Almería	11	2.266.734	0	0	51	9.373.688	14.546	10.609.692	14.608	22.250.114
Empresa Pública Sanitaria Bajo Guadalquivir	34	7.248.505	0	0	27	3.261.523	5.682	2.675.265	5.743	13.185.293
Ente Público Andaluz de Infraestructuras y Servicios Educativos	294	133.633.784	0	0	212	109.812.885	4.201	42.571.711	4.707	286.018.381
Ferrocarriles de la Junta de Andalucía	42	266.430.935	0	0	13	61.340.951	439	2.700.091	494	330.471.977
TOTAL ENTIDADES DE DERECHO PÚBLICO	723	664.828.711	0	0	895	227.815.002	46.004	143.722.123	47.622	1.036.365.836
SOCIEDAD MERCANTIL DE PARTICIPACIÓN MAYORITARIA DIRECTA	ABIERTO		RESTRINGIDO		NEGOCIADO		MENOR		TOTAL	
	Nº	IMPORTE	Nº	IMPORTE	Nº	IMPORTE	Nº	IMPORTE	Nº	IMPORTE
Agencia Andaluza de Promoción Exterior, S.A. (EXTENDA)	5	2.104.987	0	0	58	5.202.727	128	1.053.015	191	8.360.729
Cartuja 93, S.A.	3	324.921	0	0	6	326.537	276	1.083.636	285	1.735.094
E. Andaluza de Gestión de Instalaciones y Turismo Juvenil, S.A. (INTURJOVEN)	57	11.942.757	0	0	40	3.003.409	9	115.409	106	15.061.575
Empresa de Gestión Medioambiental, S.A. (EGMASA)	306	161.021.696	2	268.497	303	30.758.175	3.484	28.957.662	4.095	221.006.030
Empresa Pública de Deporte Andaluz, S.A. (EPDASA)	77	6.846.278	0	0	99	11.883.102	135	1.979.292	311	20.708.672
E. Pública para el Desarrollo Agrario y Pesquero de Andalucía, S.A.(DAPSA)	111	11.496.964	0	0	53	3.551.292	327	3.682.615	491	18.730.870
Empresa Pública Turismo Andaluz, S.A. (TURASA)	128	21.290.934	3	372.550	224	39.179.595	68	845.727	423	61.688.806
Escuela Andaluza de Salud Pública, S.A. (EASP)	26	1.364.265	0	0	16	647.575	9.990	5.354.950	10.032	7.366.790
Gestión de Infraestructuras de Andalucía, S.A. (GIASA)	111	286.354.935	0	0	62	9.857.171	159	1.693.617	332	297.905.723
TOTAL SOC. MERCANTIL DE PARTICIPACIÓN MAYORITARIA DIRECTA	824	502.747.736	5	641.047	861	104.409.583	14.576	44.765.923	16.266	652.564.289

TABLA XVII.- CONTRATOS POR PROCEDIMIENTOS DE ADJUDICACIÓN Y ENTIDADES VINCULADAS DE LA JUNTA DE ANDALUCÍA (II).

SOCIEDAD MERCANTIL DE PARTICIPACIÓN MAYORITARIA INDIRECTA	ABIERTO		RESTRINGIDO		NEGOCIADO		MENOR		TOTAL	
	Nº	IMPORTE	Nº	IMPORTE	Nº	IMPORTE	Nº	IMPORTE	Nº	IMPORTE
Apartahotel Trevenque, S.A.	0	0	0	0	0	0	0	0	0	0
Canal Sur Radio, S.A. (CSR)	4	623.558	0	0	0	0	0	0	4	623.558
Canal Sur Televisión, S.A. (CSTV)	18	4.340.585	0	0	0	0	0	0	18	4.340.585
Centro de Innovación y Transferencia de Tecnología de Andalucía, S.A.U.	1	365.400	0	0	29	1.735.097	63	386.308	93	2.486.805
Centro de Transportes y Mercancías Sevilla, S.A. (CTMS)	0	0	0	0	1	10.583	1	3.427	2	14.011
Cetursa Sierra Nevada, S.A.	22	4.256.499	0	0	7	539.373	46	807.839	75	5.603.711
Fabricados de Automoción del Sur, S.A.U. (FASUR)	0	0	0	0	1	80.843	5	15.767	6	96.610
Fomento, Asistencia y Gestión Integral de Andalucía, S.L.(FAGIA)	0	0	0	0	3	278.883	4	25.874	7	304.757
Incubadoras de Emprendedores de Andalucía, S.L.U. (INCUBA)	----	----	----	----	----	----	----	----	----	----
Infraestructuras Turísticas de Andalucía, S.A.U.(INTASA)	0	0	0	0	0	0	6	32.134	6	32.134
Inversión y Gestión de Capital Riesgo de Andalucía. (INVERCARIA)	0	0	0	0	13	521.950	9	72.522	22	594.472
Linares Fibras Industriales, S.A. (LIFISA)	0	0	0	0	0	0	0	0	0	0
Parque Logístico de Córdoba, S.A. (PALCOSA)	2	3.253.130	0	0	1	62.640	79	157.501	82	3.473.271
Parque Tecnológico y Aeronáutico de Andalucía, S.A. (AEROPOLIS)	14	5.549.867	9	356.646	22	2.299.599	118	647.852	163	8.853.964
Parque Tecnológico de Andalucía, S.A. (PTA)	----	----	----	----	----	----	----	----	----	----
Promonevada S.A.	2	153.417	0	0	0	0	3	123.561	5	276.978
Santana Militar, S.L.	0	0	0	0	1	3.480	0	0	1	3.480
Santana Motor Andalucía, S.L.	0	0	0	0	0	0	0	0	0	0
Santana Motor, S.A.	0	0	0	0	1	7.882	0	0	1	7.882
Sierra Nevada Club Agencia de Viajes, S.A.	0	0	0	0	0	0	0	0	0	0
Soc. And. para el Desarrollo de la Sociedad de la Información S.A.U. (SADESI)	----	----	----	----	----	----	----	----	----	----
Sociedad And. para el Desarrollo de las Telecomunicaciones S.A. (SANDETEL)	44	4.485.813	0	0	37	1.513.479	162	660.316	243	6.659.608
Sociedad para el Impulso del Talento, S.L.U. (TALENTIA)	0	0	0	0	0	0	4	26.824	4	26.824
Soc. para la Promoción y Reconversión Económica de Andalucía, S.A. (SOPREA)	----	----	----	----	----	----	----	----	----	----
Parque Tecnológico TecnoBahía, S.L.	0	0	0	0	0	0	6	8.541	6	8.541
Verificaciones Industriales de Andalucía, S.A. (VEIASA)	3	673.955	0	0	16	2.258.958	79	669.825	98	3.602.738
ZAL Bahía de Algeciras, S.A.	3	5.435.534	0	0	2	46.600	16	125.691	21	5.607.825
TOTAL SOC. MERCANTIL DE PARTICIPACIÓN MAYORITARIA INDIRECTA	113	29.137.758	9	356.646	134	9.359.367	601	3.763.982	857	42.617.753
TOTAL EMPRESAS PÚBLICAS DE LA JUNTA DE ANDALUCÍA	1.692	1.204.592.301	14	997.693	1.892	341.671.634	61.639	195.824.949	65.237	1.743.086.576

---- NO HAN REMITIDO INFORMACIÓN.

TABLA XVII.- CONTRATOS POR PROCEDIMIENTOS DE ADJUDICACIÓN Y ENTIDADES VINCULADAS DE LA JUNTA DE ANDALUCÍA (I).

FUNDACIONES PÚBLICAS ANDALUZAS	ABIERTO		RESTRINGIDO		NEGOCIADO		MENOR		TOTAL	
	Nº	IMPORTE	Nº	IMPORTE	Nº	IMPORTE	Nº	IMPORTE	Nº	IMPORTE
Fundación Agencia de Calidad Sanitaria de Andalucía	5	361.115	0	0	6	233.819	258	685.717	269	1.280.650
Fundación Andaluza de Servicios Sociales (FASS)	32	6.107.191	0	0	92	3.463.491	325	2.151.789	449	11.722.471
Fundación Andaluza Fondo de Formación y Empleo	2	401.308	0	0	150	12.750.583	124	801.797	276	13.953.688
F. Andaluza para el Desarrollo sostenible de Doñana y su entorno - Doñana 21	2	116.768	0	0	4	110.910	16	72.443	22	300.121
Fundación Andaluza para la Integración Social del Enfermo Mental (FAISEM)	12	5.864.827	0	0	6	323.596	2	43.810	20	6.232.233
Fundación Audiovisual de Andalucía	0	0	0	0	0	0	2	2.875	2	2.875
Fundación Barenboim-Said	1	131.042	0	0	1	31.790	1.207	1.643.467	1.209	1.806.299
Fundación Centro de Estudios Andaluces	3	216.978	6	154.149	2	65.119	12	81.317	23	517.563
Fundación el Legado Andalusí	1	132.600	0	0	16	796.308	19	90.249	36	1.019.157
Fundación Francisco Ayala	0	0	0	0	0	0	278	97.055	278	97.055
Fundación Hospital San Juan de Dios y San Rafael	0	0	0	0	0	0	19	193.279	19	193.279
Fundación Hospital San Rafael	----	----	----	----	----	----	----	----	----	----
Fundación IMABIS	0	0	5	158.743	5	450.045	1	18.000	11	626.787
Fundación Investigación Biosanitaria en Andalucía Oriental "Alejandro Otero" FIBAO	1	180.000	0	0	2	37.177	0	0	3	217.177
Fundación Juan Nepomuceno Rojas	0	0	0	0	0	0	0	0	0	0
Fundación Museo Picasso de Málaga	3	1.748.426	0	0	5	481.362	0	0	8	2.229.788
Fundación para el Avance Tecnológico y el Entrenamiento Profesional (IAVANTE)	36	1.451.276	0	0	875	645.191	1.196	1.173.368	2.107	3.269.835
Fundación para el Progreso y Desarrollo de la Salud	14	2.642.144	0	0	87	7.004.651	3.118	6.264.438	3.219	15.911.232
Fundación para la Atención a las Drogodependencias e Incorporación Social. (FADAIS)	2	115.621	0	0	13	816.266	154	907.505	169	1.839.392
Fundación Parque Tecnológico de las Ciencias de la Salud de Granada	2	4.014.896	3	80.522	10	869.927	1	3.062	16	4.968.407
Fundación Real Escuela Andaluza del Arte Ecuestre	0	0	0	0	5	251.045	27	298.917	32	549.962
Fundación Red Andalucía Emprende	38	5.704.840	0	0	38	2.332.287	113	747.571	189	8.784.698
Fundación Reina Mercedes para la Investigación Sanitaria	----	----	----	----	----	----	----	----	----	----
Fundación San Andrés y La Magdalena	0	0	0	0	0	0	1.140	208.752	1.140	208.752
Fundación Valme	----	----	----	----	----	----	----	----	----	----
TOTAL FUNDACIONES PÚBLICAS ANDALUZAS	154	29.189.032	14	393.414	1.317	30.663.566	8.012	15.485.410	9.497	75.731.422
TOTAL ENTIDADES DEL SECTOR PÚBLICO JUNTA DE ANDALUCÍA	1.846	1.233.781.333	28	1.391.107	3.209	372.335.200	69.651	211.310.359	74.734	1.818.817.998

---- NO HAN REMITIDO INFORMACIÓN.

CUADROS COMPARATIVOS

EVOLUCIÓN DE LA CONTRATACIÓN EN LOS ÚLTIMOS 5 AÑOS EN LA ADMINISTRACIÓN, ORGANISMOS AUTÓNOMOS Y AGENCIAS DE LA JUNTA DE ANDALUCÍA. EXCLUIDOS LOS CONTRATOS MENORES(2004-2008).

GRAFICO I. - POR TIPO Y NÚMERO DE CONTRATOS

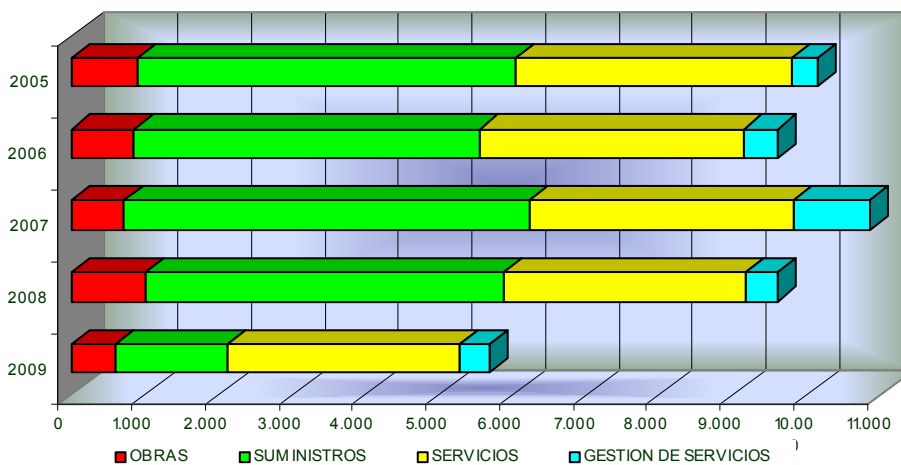
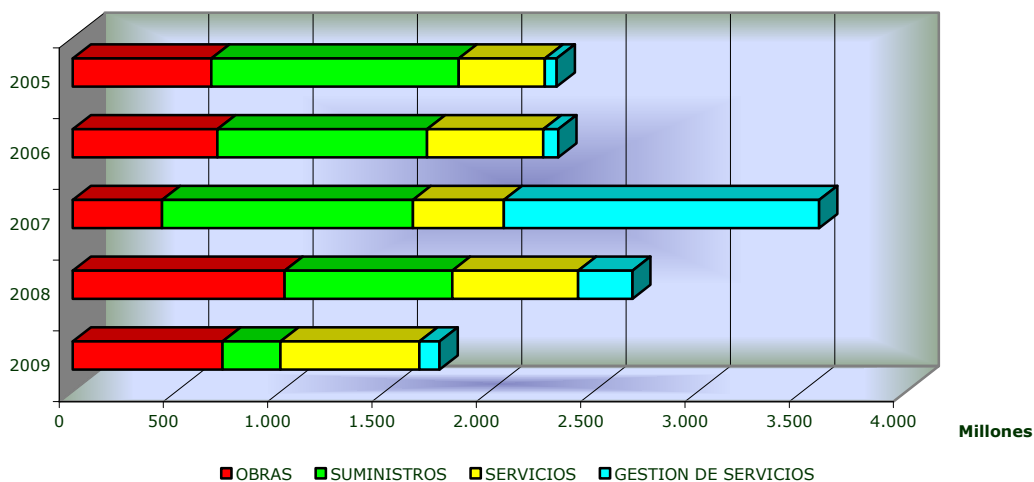


GRAFICO II. - POR TIPO DE CONTRATO E INVERSIÓN ANUAL.



**TABLA XVIII.- NÚMERO DE CONTRATOS POR TIPO EN LOS ÚLTIMOS 5 AÑOS DE LA ADMINISTRACIÓN, ORGANISMOS AUTÓNOMOS Y AGENCIAS DE LA JUNTA DE ANDALUCÍA.
(No se han incluido contratos menores)**

TIPOS	2005	%	2006	%	2007	%	2008	%	2009	%
Obras	896	8,72	850	8,73	715	6,50	1.007	10,40	602	10,43
Suministros	5.135	49,97	4.701	48,25	5.503	50,03	4.851	50,11	1.506	26,09
Servicios	3.746	36,45	3.568	36,62	3.588	32,62	3.302	34,11	3.164	54,82
Adquisición Patrimoniales	43	0,42	37	0,38	33	0,30	31	0,32	19	0,33
Arrendamientos Patrimonial	81	0,79	110	1,13	117	1,06	61	0,63	73	1,26
Gestión Servicios Públicos	358	3,48	465	4,77	1037	9,43	428	4,42	404	7,00
Otros Contratos Privados	17	0,17	11	0,11	7	0,06	1	0,01	4	0,07
TOTAL JUNTA DE ANDALUCÍA	10.276	100,00	9.742	100,00	11.000	100,00	9.681	100,00	5.772	100,00

**TABLA XIX.- INVERSIÓN POR TIPOS DE CONTRATOS EN LOS ÚLTIMOS 5 AÑOS DE LA ADMINISTRACIÓN, ORGANISMOS AUTÓNOMOS Y AGENCIAS DE LA JUNTA DE ANDALUCÍA.
(No se han incluido contratos menores)**

TIPOS	2005	%	2006	%	2007	%	2008	%	2009	%
Obras	663.936.926	27,58	693.732.501	29,25	427.411.596	11,75	1.015.473.938	37,18	718.175.353	39,71
Suministros	1.186.061.909	49,27	1.005.120.169	42,38	1.202.698.800	33,05	803.275.126	29,41	277.338.880	15,33
Servicios	413.777.129	17,19	556.720.301	23,47	436.885.617	12,01	604.287.107	22,12	666.258.919	36,84
Adquisición Patrimonial	22.645.254	0,94	14.682.486	0,62	34.821.636	0,96	20.073.537	0,73	1.370.050	0,08
Arrendamientos Patrimonial	39.715.098	1,65	26.241.609	1,11	24.675.858	0,68	28.218.337	1,03	29.001.028	1,60
Gestión Serv. Público	56.048.853	2,33	72.017.014	3,04	1.511.420.784	41,54	259.790.128	9,51	97.015.160	5,36
Otros Contratos Privados	25.000.723	1,04	3.225.342	0,14	932.366	0,03	209.026	0,01	19.421.304	1,07
TOTAL JUNTA DE ANDALUCÍA	2.407.185.892	100,00	2.371.739.422	100,00	3.638.846.657	100,00	2.731.327.199	100,00	1.808.580.694	100,00