



**PRIMER AFORO DE
PRODUCCIÓN DE
CÍTRICOS EN ANDALUCÍA**
CAMPAÑA 2017-2018

8ª REUNIÓN DE LA MESA DE CÍTRICOS DE ANDALUCÍA

San Bartolomé de la Torre (Huelva)

6 de octubre de 2017

AFORO DE PRODUCCIÓN 2017/18

- Metodología basada en conteo de frutos en campo, a partir de una muestra representativa de las principales zonas productoras.

Se han visitado y aforado un total de **1.066 parcelas** en una superficie de **2.309 ha**, lo que supone un **2,78 %** de la superficie de cítricos de Andalucía.

- Participación de:
 - Las Oficinas Comarcales Agrarias en los trabajos de campo.
 - El Servicio de Estudios y Estadísticas y las Delegaciones Territoriales en la coordinación y supervisión.
 - El Dpto. de Estudio de Mercados (AGAPA) en los trabajos de gabinete.
- Los datos de campo han sido contrastados con los facilitados por diferentes OPFH y otras entidades representativas del sector.

AFORO DE PRODUCCIÓN DE CÍTRICOS EN ANDALUCÍA

CAMPAÑA 2017-2018

2.018.048 t

- Un 2,8 % menos que la producción final de la pasada campaña.
- Un 1,6 % más que la media de las últimas 4 campañas.

AFORO 2017/2018

DESARROLLO DE LA CAMPAÑA

- La campaña se ha caracterizado por un buen desarrollo del cultivo, con una aceptable floración y cuajado en primavera.
- En algunas provincias, las altas temperaturas registradas en los meses de verano y la falta de precipitaciones tendrán como consecuencia un alto volumen de fruta con un calibre pequeño o mediano frente a la de mayor tamaño.
- Próximas precipitaciones podrían mejorar los calibres de los frutos.
- Actualmente se están recolectando las variedades de naranja y mandarinas tempranas en las provincias de Huelva y Sevilla.

COMPARATIVA ENTRE AFOROS DE ZONAS PRODUCTORAS

CAMPAÑA 2017-2018

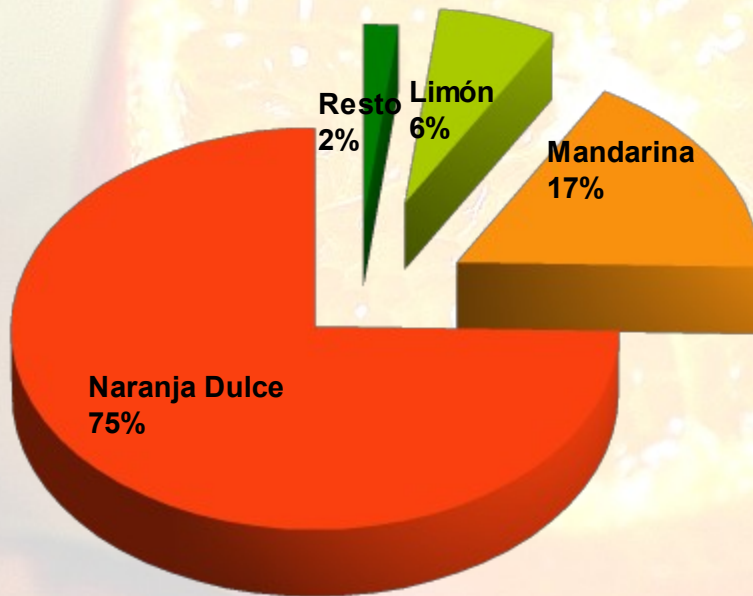
Andalucía	2.018.048 t (-2,8 %)
C. Valenciana	3.143.984 t (-20,3 %)
R. de Murcia	863.500 t (-2 %)
España	6.225.317 t * (-11,3 %)

En la Comunidad Valenciana se espera un descenso de cosecha significativo (-20,3 %), mientras que la Región de Murcia mantiene un aforo ligeramente inferior a la producción del año pasado (-2 %).

A nivel nacional se estima que la cosecha descienda un 11 %.

AFORO DE PRODUCCIÓN POR ESPECIE CAMPAÑA 2017-2018

Del total de cítricos estimado, el **75 %** se corresponderá con **naranjas dulces**, un **17 %** serán **mandarinas** y un **6 %** **limones**.



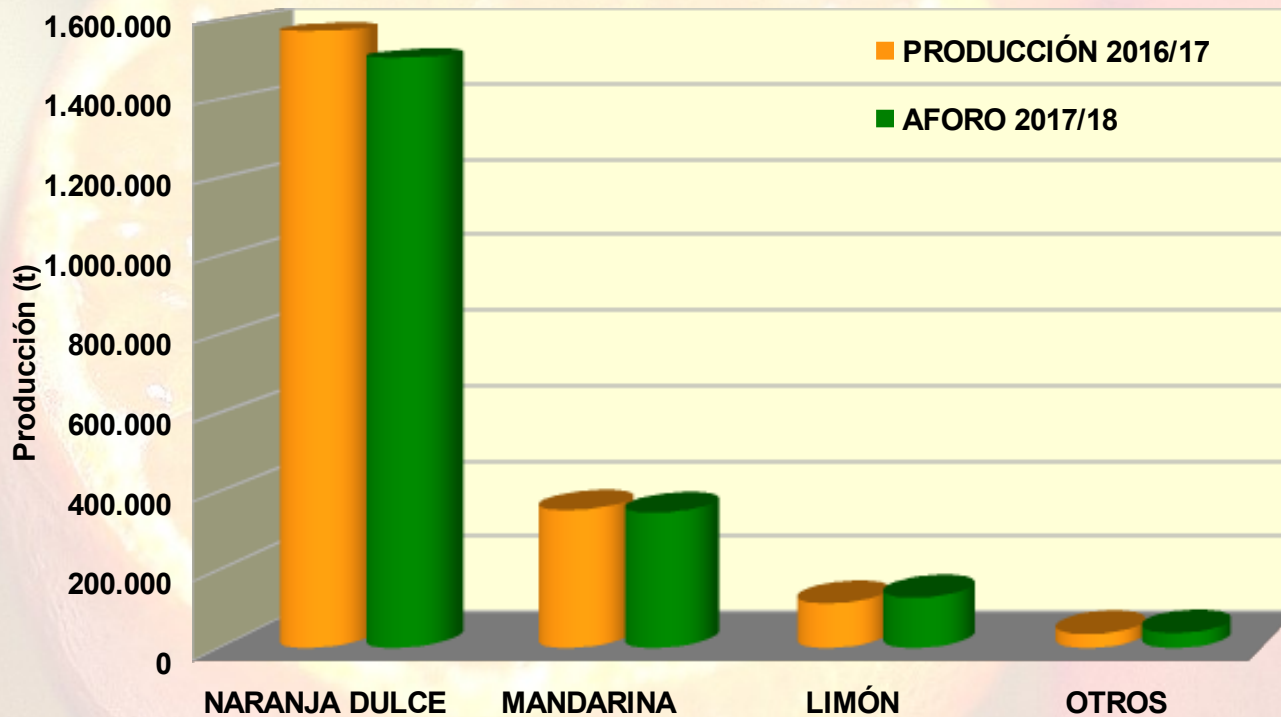
ESPECIE	AFORO 2017/18 (t)
Naranja Dulce	1.505.524
Mandarina	345.695
Limón	128.756
Pomelo	22.058
Otros cítricos	16.015
TOTAL CÍTRICOS	2.018.048

COMPARATIVA ENTRE AFORO Y PRODUCCIÓN DE LA CAMPAÑA ANTERIOR POR ESPECIE

ANDALUCÍA	PRODUCCIÓN 2016/17 (t)	AFORO 2017/18 (t)	VARIACIÓN 2016-2017
Naranja Dulce	1.573.899	1.505.524	-4,3%
Mandarina	351.851	345.695	-1,7%
Limón	113.975	128.756	13,0%
Pomelo y otros cítricos	35.511	38.073	7,2%
TOTAL CÍTRICOS	2.075.236	2.018.048	-2,8%

Respecto a la campaña pasada, se prevé que la cosecha de naranja dulce y mandarina disminuirán un 4,3 y un 1,7 % respectivamente, mientras que el limón aumentará un 13 %.

COMPARATIVA ENTRE AFORO Y PRODUCCIÓN DE LA CAMPAÑA ANTERIOR POR ESPECIE



Otros: incluye pomelo, naranjo amargo, y otros cítricos.

AFORO DE PRODUCCIÓN POR ESPECIE EN ESPAÑA

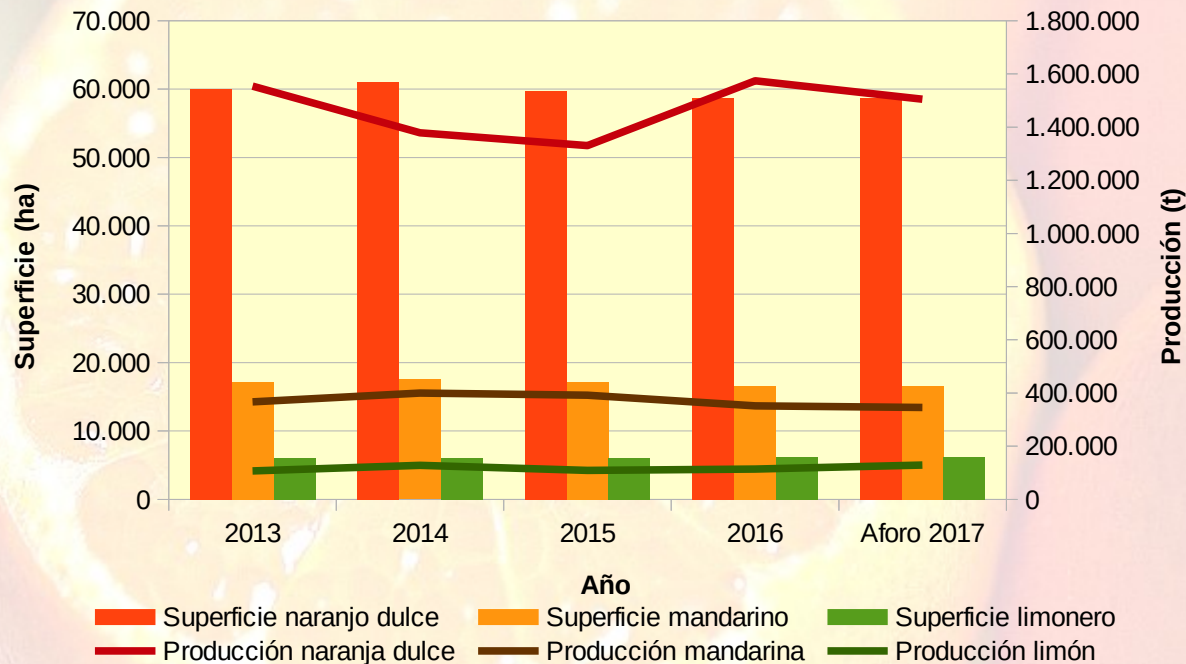
CAMPAÑA 2017-2018

AFORO 2017/18 (t)	ANDALUCÍA	C. VALENCIANA	R. DE MURCIA	ESPAÑA*
Naranja	1.505.524	1.526.706	138.483	3.231.374
Mandarina	345.695	1.345.444	119.557	1.938.237
Limón	128.756	246.150	580.000	965.811
Pomelo	22.058	25.684	24.560	72.503
TOTAL	2.018.048	3.143.984	863.500	6.225.317

Total: incluye naranja amargo y otros cítricos.

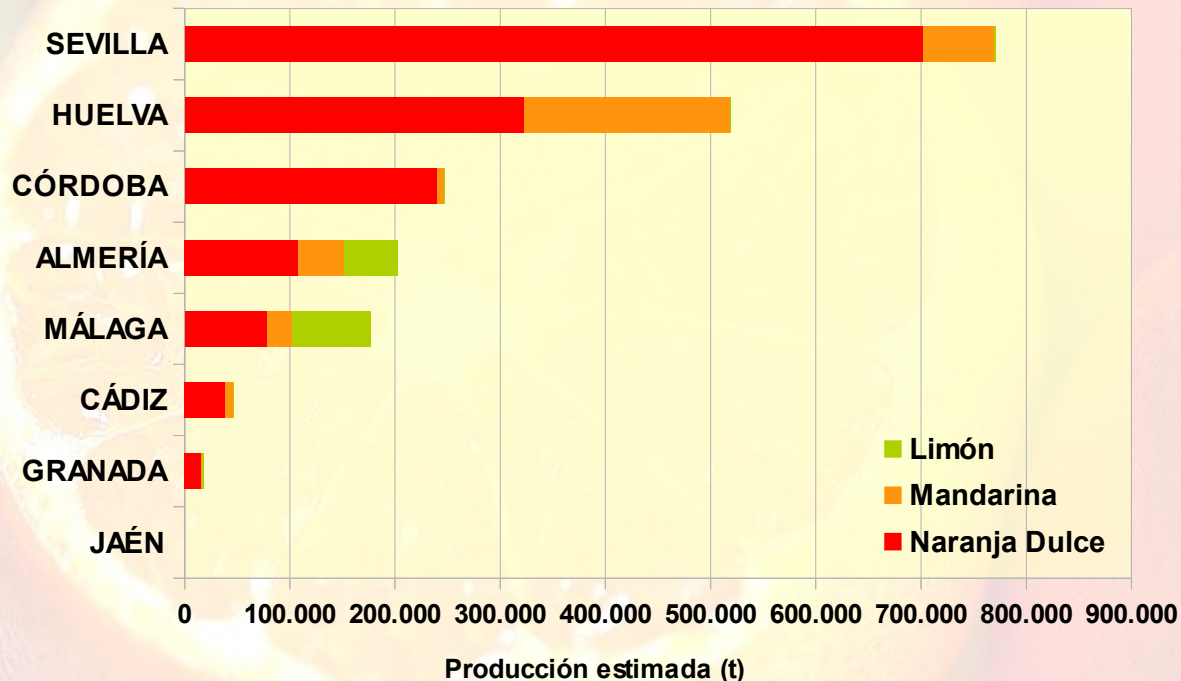
Se estima que la producción de naranja de Andalucía supondrá un 47 % de la producción nacional, la mandarina un 18 % y el limón un 13 %.

EVOLUCIÓN DE LAS SUPERFICIES Y PRODUCCIONES EN ANDALUCÍA



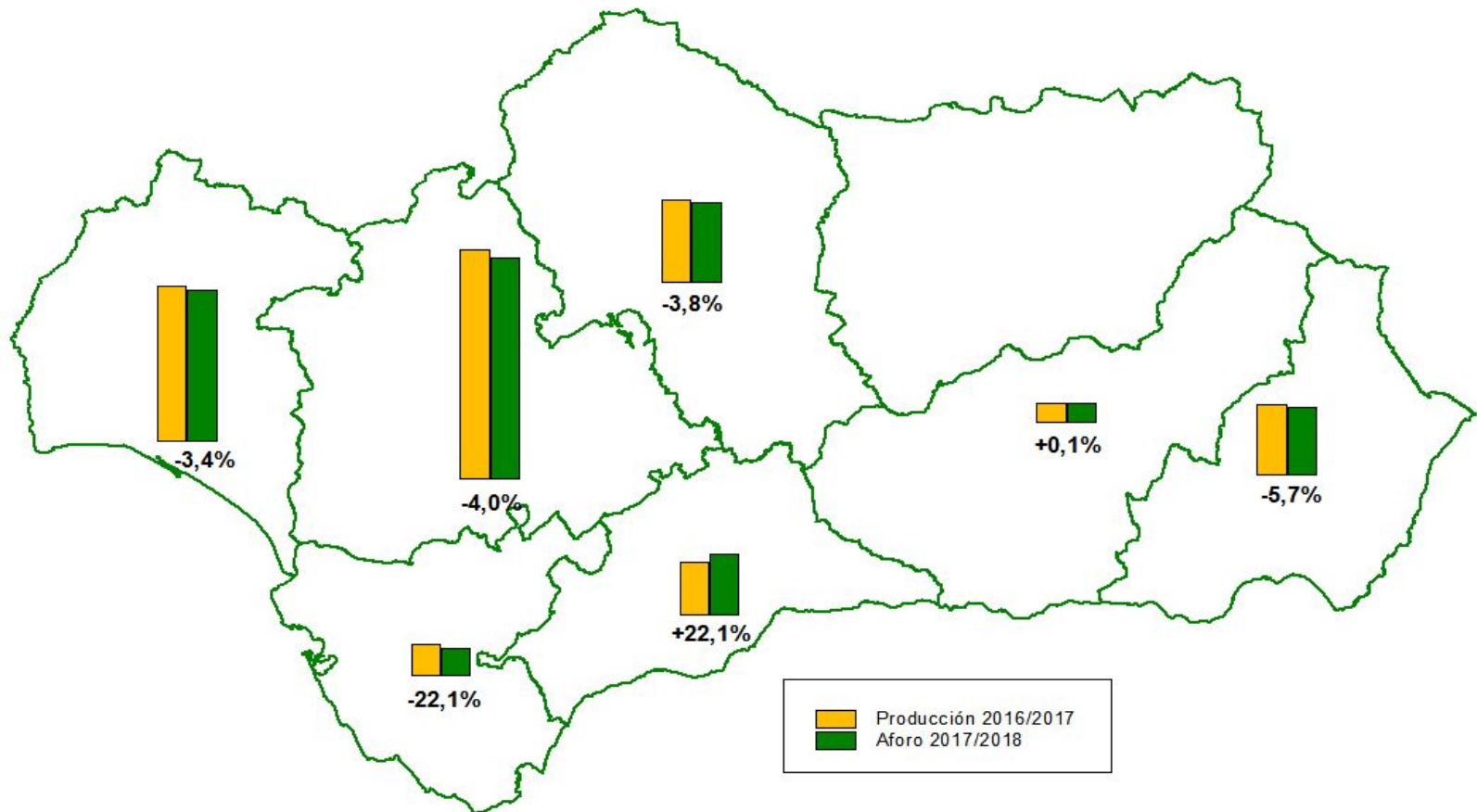
AFORO 2017/18	NARANJO	MANDARINO	LIMÓN	OTROS	TOTAL
Superficie (ha)	58.710	16.583	6.126	1.551	82.970
Producción (t)	1.505.524	345.695	128.756	38.073	2.018.048

AFORO DE PRODUCCIÓN POR PROVINCIA Y ESPECIE



- **Sevilla** es la principal provincia productora de cítricos, con el **39 %** de la producción andaluza.
- **Sevilla y Huelva** supondrán juntas el **65 %** de la producción de cítricos de Andalucía.

AFORO DE PRODUCCIÓN EN 2017/2018 POR PROVINCIA Y VARIACIÓN RESPECTO A 2016/2017



AFORO DE PRODUCCIÓN POR PROVINCIA

PROVINCIA	PRODUCCIÓN 2016/17 (t)	AFORO 2017/18 (t)	VARIACIÓN 2016-2017
ALMERÍA	216.684	204.333	-5,7%
CÁDIZ	66.121	51.508	-22,1%
CÓRDOBA	262.033	249.220	-4,9%
GRANADA	17.912	17.936	0,1%
HUELVA	541.648	523.173	-3,4%
MÁLAGA	146.851	179.302	22,1%
SEVILLA	823.987	792.576	-3,8%
TOTAL CÍTRICOS	2.075.236	2.018.048	-2,8%

- **Naranja dulce.** Las principales provincias productoras verán disminuidas su cosecha en la presente campaña (Sevilla -6 %, Huelva -7,1 % y Córdoba -3,4 %).
- **Mandarina.** La producción aumentará en las provincias de Huelva (+3,4 %) y Sevilla (+19,2 %) y se reducirá significativamente en Almería (-32,9 %).
- **Limón.** Se mantiene estable en Málaga (+1,8%) y aumenta ampliamente en Almería (+36,8 %).

AFORO DE PRODUCCIÓN POR PROVINCIA Y ESPECIE

ALMERÍA	PRODUCCIÓN 2016/17 (t)	AFORO 2017/18 (t)	VARIACIÓN 2016-2017
Naranja Dulce	112.080	107.700	-3,9%
Mandarina	65.783	44.114	-32,9%
Limón	37.137	50.810	36,8%
Pomelo	1.106	1.367	23,6%
TOTAL CÍTRICOS	216.684	204.333	-5,7%

Total cítricos: incluye naranjo amargo y otros cítricos minoritarios.

Almería será la cuarta provincia productora de cítricos de Andalucía, con un 10 % de la producción total. En la campaña 2017/18 se espera que la recolección disminuya un 5,7 %.

La producción de naranja dulce y mandarina se reducirán un 3,9 y 32,9 % respectivamente, mientras que en limón se prevé un incremento del 36,8 %.

AFORO DE PRODUCCIÓN POR PROVINCIA Y ESPECIE

CÁDIZ	PRODUCCIÓN 2016/17 (t)	AFORO 2017/18 (t)	VARIACIÓN 2016-2017
Naranja Dulce	49.392	38.416	-22,2%
Mandarina	10.445	7.615	-27,1%
Limón	329	278	-15,5%
Pomelo	5.929	5.172	-12,8%
TOTAL CÍTRICOS	66.121	51.508	-22,1%

Total cítricos: incluye naranjo amargo y otros cítricos minoritarios.

En Cádiz se espera que la producción disminuya un 22,1 %, con caídas respectivas en naranjo y mandarino del 22,2 y 27,1 %.

AFORO DE PRODUCCIÓN POR PROVINCIA Y ESPECIE

CÓRDOBA	PRODUCCIÓN 2016/17 (t)	AFORO 2017/18 (t)	VARIACIÓN 2016-2017
Naranja Dulce	248.472	240.090	-3,4%
Mandarina	10.813	6.727	-37,8%
Limón	320	196	-38,8%
Pomelo	2.202	2.019	-8,3%
TOTAL CÍTRICOS	262.033	249.220	-4,9%

Total cítricos: incluye naranjo amargo y otros cítricos minoritarios.

En 2017/18, Córdoba será la tercera provincia en importancia con el 12,3 % del total de cítricos de Andalucía y el 16 % de la naranja dulce.

Se espera que la recolección de cítricos se reduzca un 4,9 % respecto a la campaña anterior, con descensos en todos los productos, principalmente mandarina (-37,8 %).

AFORO DE PRODUCCIÓN POR PROVINCIA Y ESPECIE

GRANADA	PRODUCCIÓN 2016/17 (t)	AFORO 2017/18 (t)	VARIACIÓN 2016-2017
Naranja Dulce	15.834	15.676	-1,0%
Mandarina	285	384	34,7%
Limón	1.700	1.761	3,6%
Pomelo	66	88	33,3%
TOTAL CÍTRICOS	17.912	17.936	0,1%

Total cítricos: incluye naranjo amargo y otros cítricos minoritarios.

La producción de cítricos en Granada apenas supone el 1 % de la comunidad autónoma.

Para esta campaña se prevé que se mantenga estable la producción total de cítricos de la provincia, con la naranja como principal especie comercializada.

AFORO DE PRODUCCIÓN POR PROVINCIA Y ESPECIE

HUELVA	PRODUCCIÓN 2016/17 (t)	AFORO 2017/18 (t)	VARIACIÓN 2016-2017
Naranja Dulce	347.579	322.989	-7,1%
Mandarina	189.537	196.036	3,4%
Limón	290	412	42,1%
Pomelo	4.242	3.640	-14,2%
TOTAL CÍTRICOS	541.648	523.173	-3,4%

Total cítricos: incluye naranjo amargo y otros cítricos minoritarios.

Huelva será la principal provincia productora de mandarina con el 57 % del volumen total de la comunidad, y la segunda productora de naranja dulce (21 %).

Las previsiones destacan una disminución del 7,1 % en naranja dulce y un ligero aumento de la producción de mandarina (+3,4 %).

AFORO DE PRODUCCIÓN POR PROVINCIA Y ESPECIE

MÁLAGA	PRODUCCIÓN 2016/17 (t)	AFORO 2017/18 (t)	VARIACIÓN 2016-2017
Naranja Dulce	53.739	78.547	46,2%
Mandarina	18.500	23.465	26,8%
Limón	73.000	74.285	1,8%
Pomelo	735	1.142	55,4%
TOTAL CÍTRICOS	146.851	179.302	22,1%

Total cítricos: incluye naranjo amargo y otros cítricos minoritarios.

Málaga continuará siendo la mayor productora andaluza de limón (58 %), seguida por Almería (39 %), de manera que entre las dos suman el 97 % de la producción total de limones en Andalucía.

Las previsiones establecen una cosecha de limón similar al año pasado (+1,8 %), mientras en naranja y mandarina se incrementarán un 46,2 y 26,8 % respectivamente.

AFORO DE PRODUCCIÓN POR PROVINCIA Y ESPECIE

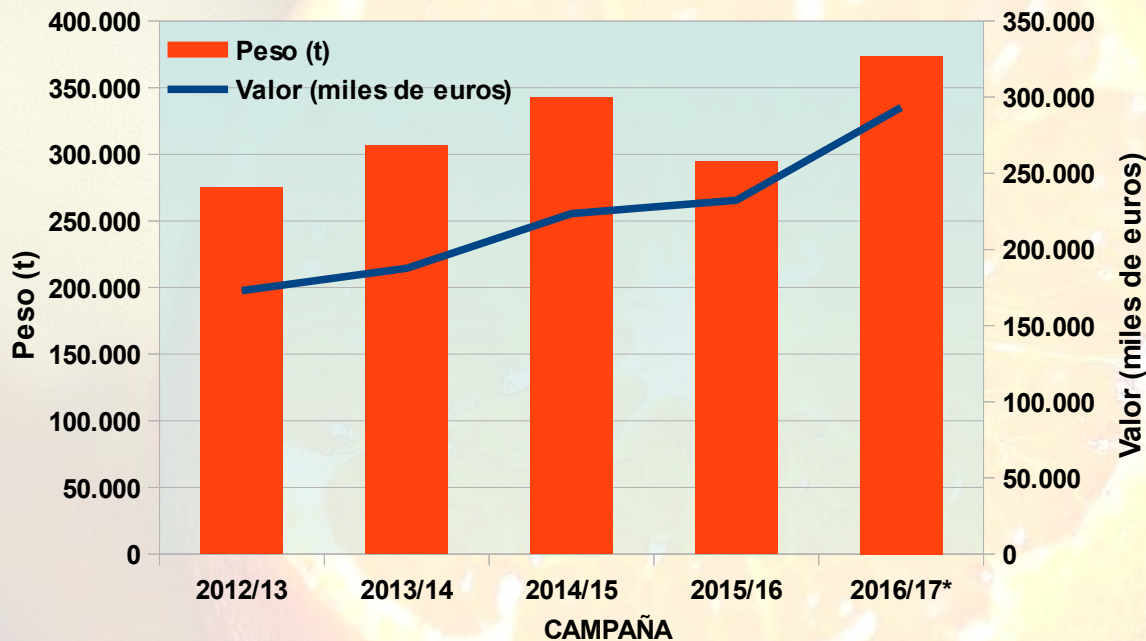
SEVILLA	PRODUCCIÓN 2016/17 (t)	AFORO 2017/18 (t)	VARIACIÓN 2016-2017
Naranja Dulce	746.803	702.106	-6,0%
Mandarina	56.488	67.354	19,2%
Limón	1.199	1.014	-15,4%
Pomelo	10.069	8.630	-14,3%
TOTAL CÍTRICOS	823.987	792.576	-3,8%

Total cítricos: incluye naranjo amargo y otros cítricos minoritarios.

Sevilla será la primera provincia productora de naranja dulce, obteniendo el 47 % de la producción total de Andalucía, seguida por Huelva. En mandarina, ocupará el segundo lugar, con un 19 % de la producción.

En esta provincia se espera un descenso del 6 % en naranja y un incremento considerable de la producción de mandarina (+19,2 %). El total de cítricos se prevé que descienda un 3,8 %.

EVOLUCIÓN DE LAS EXPORTACIONES DE CÍTRICOS DESDE ANDALUCÍA



CAMPAÑA 2016/17*

Naranja: Las exportaciones desde Andalucía alcanzaron los 275 miles de toneladas (184 mill. de €), suponiendo el 17,5 % de la producción obtenida.

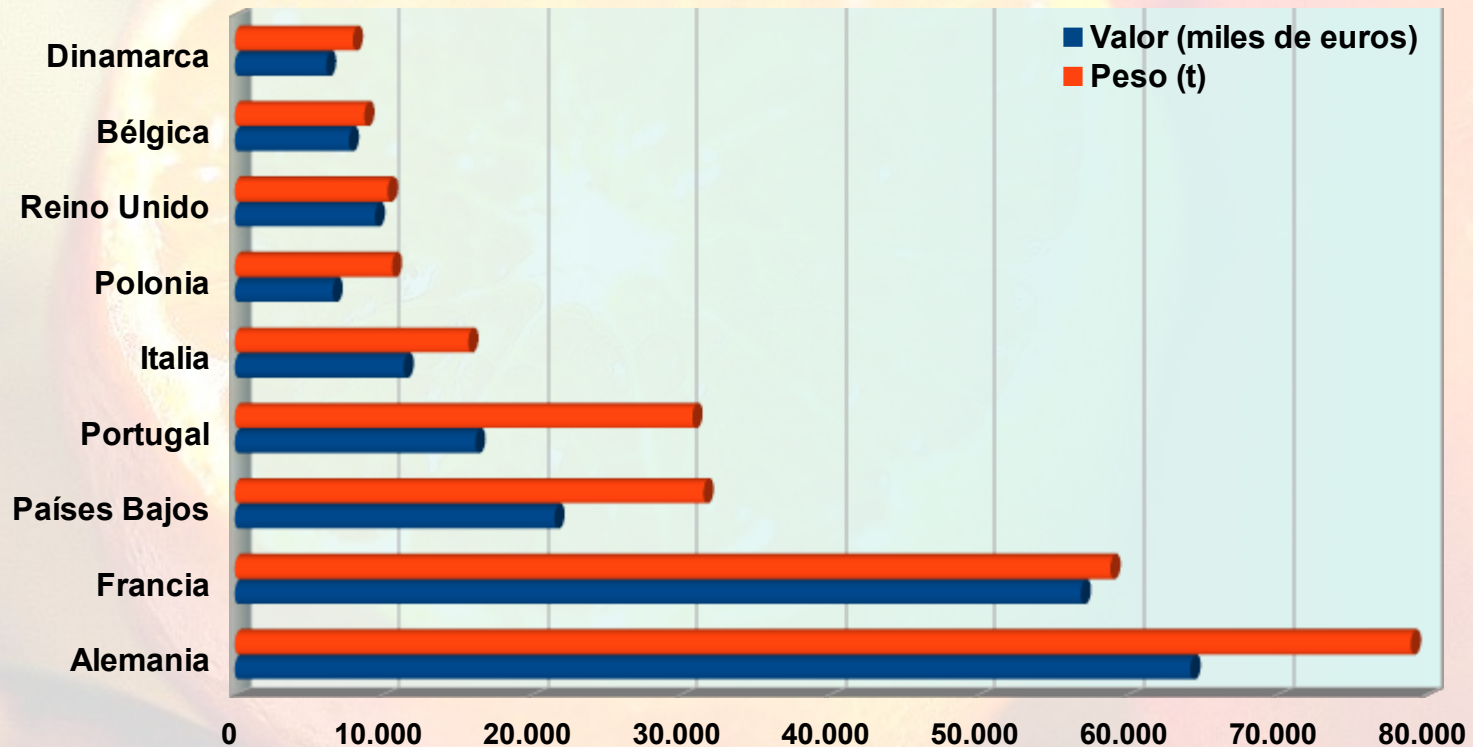
Mandarina: Las exportaciones superaron las 50 mil toneladas (44 mill. de €), que representaron un 14,3 % de la cosecha.

Limón: Se exportaron 36 mil toneladas (50 mill. de €), correspondientes a un 31,2 % de la producción.

En los últimos años, el valor de las exportaciones andaluzas de cítricos mantiene una tendencia ascendente, situándose en torno a los 290 millones de euros en la campaña 2016/17* y un volumen comercializado superior a las 370.000 t.

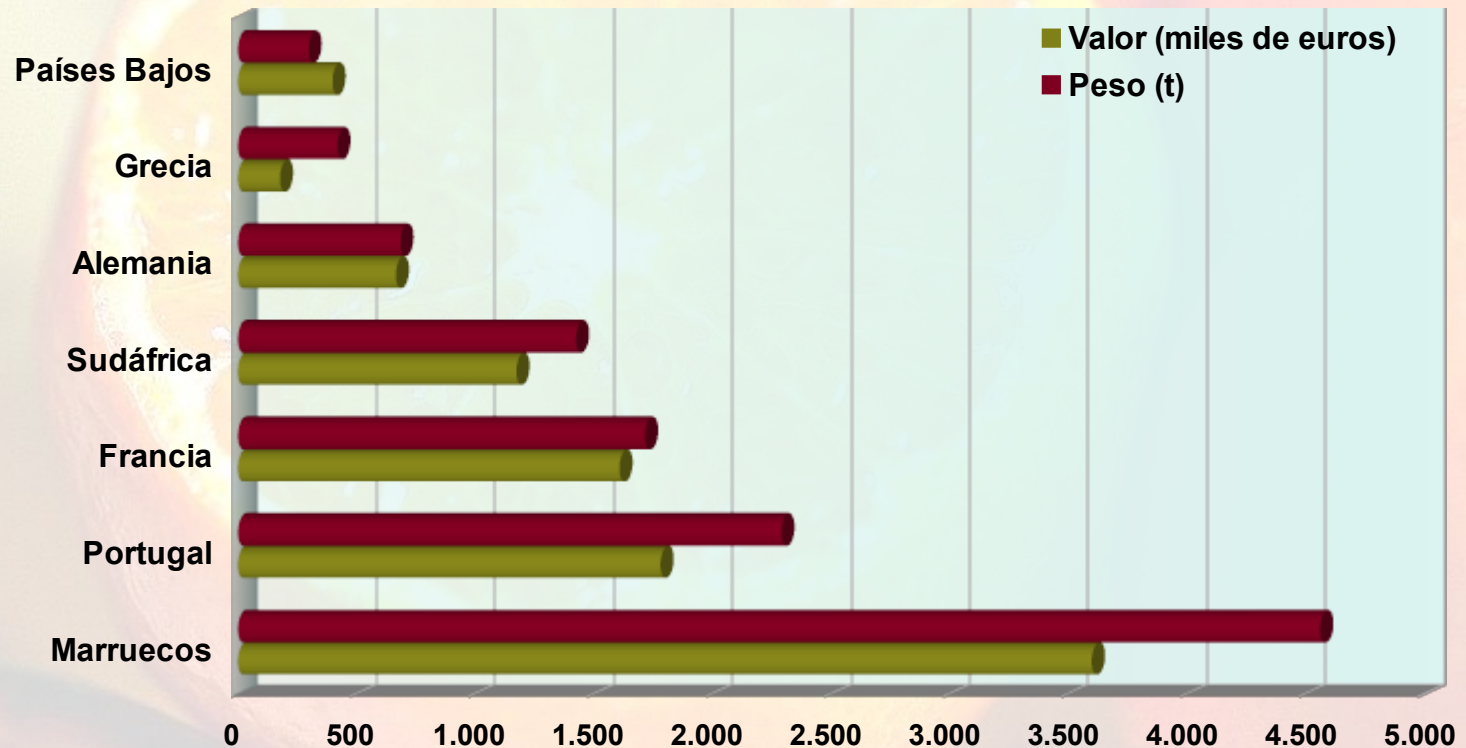
PRINCIPALES DESTINOS DE LAS EXPORTACIONES DE CÍTRICOS DE ANDALUCÍA

CAMPAÑA 2015-2016

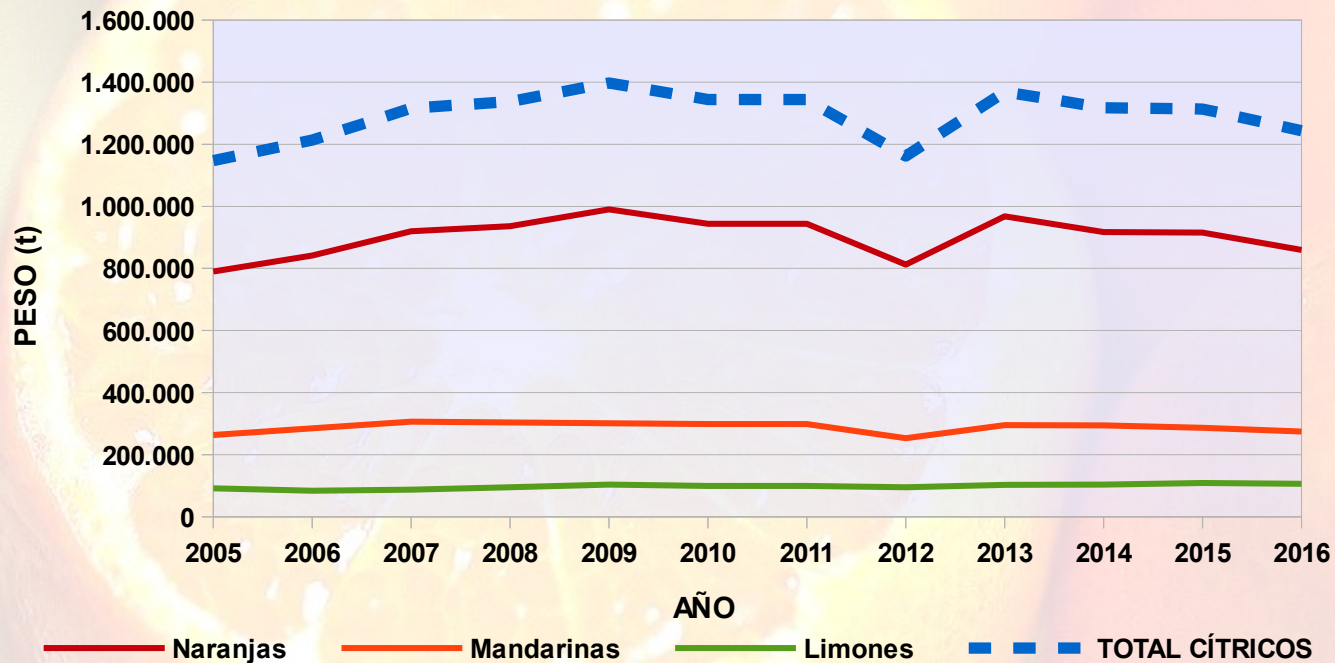


PRINCIPALES ORÍGENES DE LAS IMPORTACIONES DE CÍTRICOS HACIA ANDALUCÍA

CAMPAÑA 2015-2016



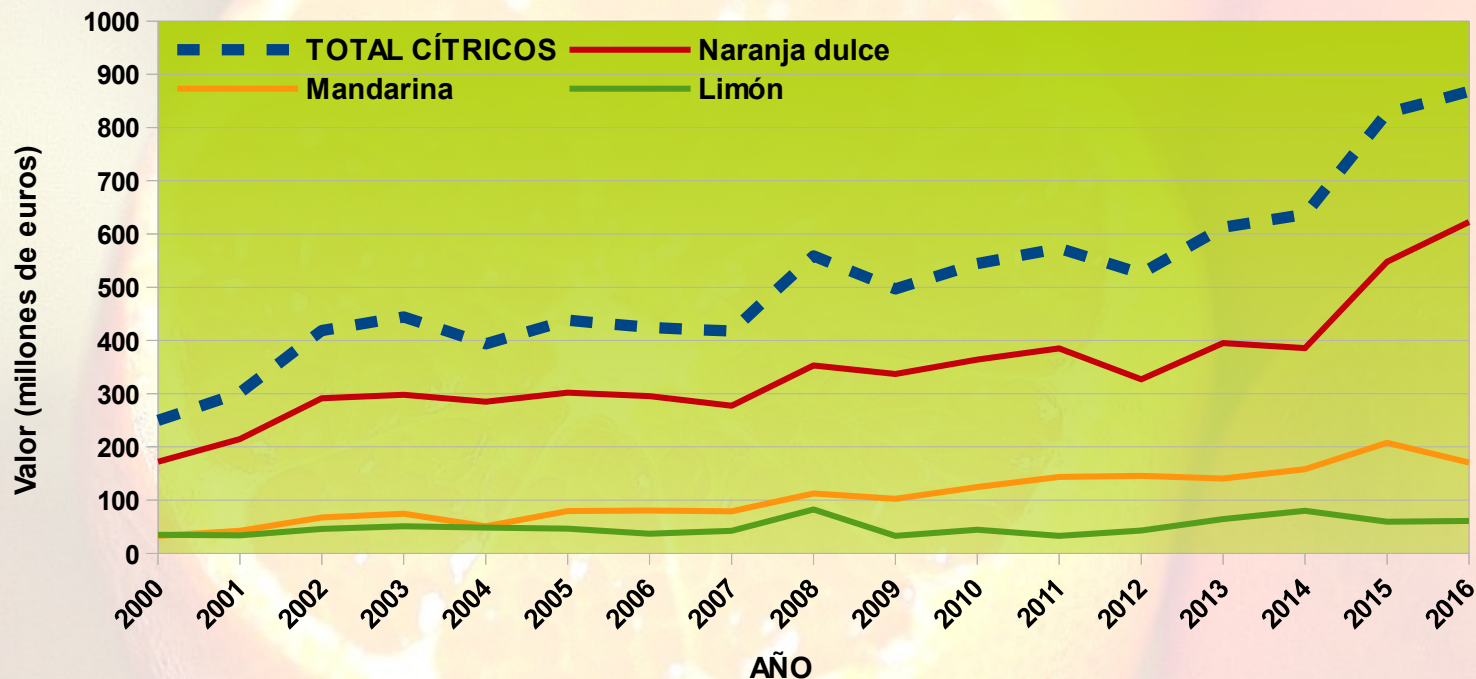
EVOLUCIÓN DEL CONSUMO DE CÍTRICOS EN ESPAÑA



El consumo de cítricos en España en los últimos años desciende ligeramente.

En el año 2016 se consumieron 1,24 millones de toneladas con un valor de 1.389 millones de euros.

EVOLUCIÓN DEL VALOR DE LA PRODUCCIÓN DE CÍTRICOS



2015: Datos provisionales. 2016: avance

Desde el año 2000 se observa una tendencia general al alza del valor de la producción de cítricos en Andalucía.

En 2016 se alcanzó un valor total de 868 millones de euros.

CONCLUSIONES

- En la presente campaña (2017/2018), se espera que la producción de cítricos en Andalucía alcance los 2 millones de toneladas, cifra similar a la media de los últimos años (+1,6 %) y ligeramente inferior a la cosecha de la campaña pasada (-2,8 %).
- Las altas temperaturas registradas en los meses de verano y la falta de precipitaciones generarán una mayor proporción de frutos de calibre mediano o pequeño en las provincias más afectadas.
- El destino a industria o fresco de la producción dependerá en gran medida de los calibres finalmente alcanzados y los precios estipulados en el momento de la comercialización.

CONCLUSIONES

- En la campaña 2016/17 la producción de Andalucía fue de 2,07 millones de toneladas, exportándose el 18 % de la producción.
- El valor de la importaciones suponen tan solo un 4,3 % sobre el valor de las exportaciones. Por tanto la demanda interna se satisface prácticamente con la producción nacional.
- Se mantiene la tendencia general al alza del valor de la producción alcanzando en 2017 un valor total de 868 millones de euros.
- La demanda de mano de obra total para la presente campaña se estima en 6,8 millones de jornales, de los cuales el 4,4 millones corresponderían a las labores de producción y el resto a centrales hortofrutícolas. La recolección ocuparía en torno al 62 % de los jornales dedicados a labores de producción.



**PRIMER AFORO DE
PRODUCCIÓN DE
CÍTRICOS EN ANDALUCÍA**

CAMPAÑA 2017-2018

GRACIAS POR SU ATENCIÓN

8ª REUNIÓN DE LA MESA DE CÍTRICOS DE ANDALUCÍA

San Bartolomé de la Torre (Huelva)

6 de octubre de 2017