

# VALORES DE LA JUNTA DE ANDALUCÍA

BOOK ENTRY PUBLIC DEBT

## SUMARIO/ SUMMARY

	Pág.
1. Comentario de Mercado <i>Market overview</i>	1
2. Calendario de próximos cupones y vencimientos <i>Upcoming coupon and redemption dates</i>	2
3. Calendario de próximas subastas <i>Upcoming auctions</i>	2
4. Situación de los valores en circulación <i>Outstanding debt data</i>	3
5. Resultados últimas subastas de bonos y obligaciones <i>Outcome of recent bonds auctions</i>	4
6. Resultados últimas subastas de pagarés <i>Outcome of recent bills auctions</i>	5
7. Presupuesto de la Comunidad Autónoma de Andalucía para el año 2000 <i>2000 Budget for the Autonomous Community of Andalusia</i>	6
8. Recientes actuaciones dentro del Programa de Bonos y Obligaciones <i>Recent developments in the Notes and Bonds Programme</i>	7
9. Características generales de los programas de emisión <i>Book-entry debt issues: main features</i>	8
10. Entidades creadoras de mercado <i>Junta de Andalucía's market makers</i>	8

### 1. COMENTARIO DE MERCADO / MARKET OVERVIEW

La Junta de Andalucía ha realizado en el último trimestre del año las tres subastas de bonos y obligaciones correspondientes a su Programa de emisiones regulares. Así, se subastaron valores a los tres plazos habituales (3, 5 y 10 años) obteniendo un volumen solicitado de 1.136,76 millones de euros, frente a 102,25 millones de euros adjudicados. El ratio entre volumen solicitado y adjudicado asciende a 11,11 mientras que para el conjunto del año el ratio ha sido de 9,59.

En cuanto al Programa de Pagarés, el volumen total adjudicado en las seis subastas correspondientes al cuarto trimestre del año ha sido de 119,61 millones de euros mientras que el volumen solicitado alcanzó los 1.266,26 millones de euros. Los diferenciales ponderados han oscilado entre 9 p.b. y 18 p.b. por debajo de Mibor.

*The Junta de Andalucía held three notes and bonds auctions in the last quarter of the year as part of its regular debt issue programme. Securities with the usual maturities (3, 5 and 10 years) were auctioned, with bids totalling 1136.76 million euro, greatly exceeding the 102.25 million euro allotted. The ratio between the amount tendered and the amount accepted was 11.11, with the ratio for the year as a whole averaging 9.59.*

*In the Bills Programme, the total amount allotted in the six auctions held in the last quarter of the year was 119.61 million euro against bids totalling 1266.26 million euro. Weighted spreads ranged between 9 b.p. and 18 b.p. below MIBOR.*

## 2. CALENDARIO DE PRÓXIMOS CUPONES Y VENCIMIENTOS (ENE-FEB-MAR) UPCOMING COUPON AND REDEMPTION DATES (JAN-FEB-MAR)

Pago de cupón/Fecha de amortización <i>Coupon payment/Redemption date</i>	Valores <i>Securities</i>	Volumen en circulación		Importe a abonar		Fecha de emisión <i>Issue date</i>	Cupón/ Vencimiento (1) <i>Coupon / Redemption (1)</i>
		<i>Outstanding volume</i>		<i>Payment</i>			
		<i>Mill. Euros</i>	<i>Mill. Ptas.</i>	<i>Mill. Euros</i>	<i>Mill. Ptas.</i>		
<b>28-ene-00</b>	Pagarés	0,60	100,00	0,60	100,00	17-jul-98	V
	Pagarés	6,01	1.000,00	6,01	1.000,00	31-jul-98	V
	Pagarés	6,00	998,32	6,00	998,32	15-ene-99	V
	Pagarés	12,60	2.096,46	12,60	2.096,46	29-ene-99	V
	Pagarés	1,50	249,58	1,50	249,58	16-abr-99	V
	Pagarés	3,01	499,99	3,01	499,99	30-abr-99	V
	Pagarés	8,75	1.455,88	8,75	1.455,88	16-jul-99	V
	Pagarés	17,11	2.846,20	17,11	2.846,20	30-jul-99	V
	Pagarés	6,75	1.123,11	6,75	1.123,11	15-oct-99	V
	Pagarés	16,82	2.797,78	16,82	2.797,78	29-oct-99	V
				<b>79,14</b>	<b>13.167,31</b>		
<b>25-feb-00</b>	Pagarés	3,01	500,00	3,01	500,00	14-ago-98	V
	Pagarés	4,81	800,00	4,81	800,00	28-ago-98	V
	Pagarés	5,50	915,12	5,50	915,12	12-feb-99	V
	Pagarés	4,00	665,54	4,00	665,54	26-feb-99	V
	Pagarés	4,00	665,54	4,00	665,54	14-may-99	V
	Pagarés	5,00	831,93	5,00	831,93	28-may-99	V
	Pagarés	9,25	1.539,07	9,25	1.539,07	13-ago-99	V
	Pagarés	19,60	3.261,17	19,60	3.261,17	27-ago-99	V
	Pagarés	9,02	1.499,97	9,02	1.499,97	12-nov-99	V
	Pagarés	9,84	1.637,24	9,84	1.637,24	26-nov-99	V
				<b>74,02</b>	<b>12.315,59</b>		
<b>26-feb-00 (2)</b>	Bonos	69,18	11.510,16	3,63	604,28	13-nov-97	C
	Bonos	117,50	19.550,03	6,46	1.075,25	13-nov-97	C
	Obligaciones	183,34	30.505,00	11,18	1.860,81	13-nov-97	C
				<b>21,28</b>	<b>3.540,34</b>		
<b>27-feb-00 (2)</b>	Bonos	157,77	26.250,00	11,20	1.863,75	7-nov-96	C
				<b>11,20</b>	<b>1.863,75</b>		
<b>31-mar-00</b>	Pagarés	0,60	100,00	0,60	100,00	11-sep-98	V
	Pagarés	5,00	831,93	5,00	831,93	12-mar-99	V
	Pagarés	3,00	499,16	3,00	499,16	26-mar-99	V
	Pagarés	2,00	332,77	2,00	332,77	11-jun-99	V
	Pagarés	1,50	249,58	1,50	249,58	25-jun-99	V
	Pagarés	8,60	1.430,92	8,60	1.430,92	17-sep-99	V
	Pagarés	16,33	2.717,42	16,33	2.717,42	1-oct-99	V
	Pagarés	5,92	984,17	5,92	984,17	17-dic-99	V
	Pagarés	9,21	1.532,75	9,21	1.532,75	30-dic-99	V
				<b>52,16</b>	<b>8.678,70</b>		

(1) V: Vencimiento/ *Redemption*; C: Pago de cupón / *Coupon payment*

(2) Con abono al siguiente día hábil: 28-feb-00/*Payable on the next working day: 28-Feb-00.*

## 3. CALENDARIO DE PRÓXIMAS SUBASTAS / UPCOMING AUCTIONS

Subasta <i>Auction</i>	Fecha de resolución <i>Auction date</i>	Valores <i>Securities</i>	Fecha de anotación <i>Issue date</i>
Enero <i>January</i>	11-ene-00	Pagarés	14-ene-00
	25-ene-00	Pagarés	28-ene-00
Febrero <i>February</i>	8-feb-00	Pagarés	11-feb-00
	15-feb-00	Bonos y Obligaciones	18-feb-00
	22-feb-00	Pagarés	25-feb-00
Marzo <i>March</i>	9-mar-00	Bonos y Obligaciones	14-mar-00
	14-mar-00	Pagarés	17-mar-00
	28-mar-00	Pagarés	31-mar-00
Abril <i>April</i>	11-abr-00	Pagarés	14-abr-00
	13-abr-00	Bonos y Obligaciones	18-abr-00
	25-abr-00	Pagarés	28-abr-00
Mayo <i>May</i>	9-may-00	Pagarés	12-may-00
	11-may-00	Bonos y Obligaciones	16-may-00
	23-may-00	Pagarés	26-may-00
Junio <i>June</i>	15-jun-00	Bonos y Obligaciones	20-jun-00
	13-jun-00	Pagarés	16-jun-00
	27-jun-00	Pagarés	30-jun-00

#### 4. SITUACIÓN DE LOS VALORES EN CIRCULACIÓN / *OUTSTANDING DEBT DATA*

##### VALORES A MEDIO Y LARGO PLAZO ANOTADOS / *MEDIUM- & LONG-TERM BOOK-ENTRY BOND ISSUES*

Emisión <i>Issue</i>	Cupón (%) <i>Coupon (%)</i>	Fecha de vencimiento <i>Maturity date</i>	Plazo residual (1) <i>Term to maturity</i>	Próximo cupón (2) <i>Next coupon</i>	Saldo en circulación		Estructura del mercado %	
					Mill. Euros	Mill. Ptas.	Miembros del mercado <i>Market members</i>	Terceros <i>Non-members</i>
Bono	11,95	19-may-00	0,4	19.05.00	120,20	20.000,00	12,12%	87,88%
Bono	10,50	14-dic-00	1,0	14.12.00	217,87	36.250,00	34,07%	65,93%
Bono	5,25	26-feb-01	1,2	26.02.00	69,18	11.510,16	21,19%	78,81%
Bono	7,10	27-feb-02	2,2	27.02.00	157,77	26.250,00	48,58%	51,42%
Bono	12,15	19-may-02	2,4	19.05.00	60,10	10.000,00	43,69%	56,31%
Bono	4,20	30-jul-02	2,6	30.07.00	198,86	33.087,99	24,88%	75,12%
Bono	5,50	26-feb-03	3,2	26.02.00	117,50	19.550,03	19,01%	80,99%
Obligación	9,20	16-nov-03	3,9	16.11.00	189,32	31.500,00	42,33%	57,67%
Bono	4,40	30-jul-04	4,6	30.07.00	159,27	26.500,43	17,20%	82,80%
Obligación	8,75	26-ago-04	4,7	26.08.00	60,10	10.000,00	43,69%	56,31%
Obligación	11,10	2-dic-05	5,9	02.12.00	168,28	28.000,00	33,89%	66,11%
Obligación	10,90	14-dic-05	6,0	14.12.00	311,32	51.800,00	55,37%	44,63%
Obligación	7,25	23-abr-07	7,3	23.04.00	282,24	46.960,00	39,49%	60,51%
Obligación	13,15	30-dic-00/07	1,0/8,0	30.12.00	138,23	23.000,00	54,35%	45,65%
Obligación	6,10	26-feb-08	8,2	26.02.00	183,34	30.505,00	40,27%	59,73%
Obligación	4,25	5-may-09	9,4	05.05.00	289,98	48.248,61	26,03%	73,97%
Obligación	5,00	30-jul-09	9,6	30.07.00	65,80	10.948,06	28,57%	71,43%
Obligación	6,90	16-jun-17	17,5	16.06.00	90,15	15.000,00	0,32%	99,68%
Obligación	5,70	20-jul-28	28,6	20.07.00	180,15	29.974,74	24,57%	75,43%
<b>Total</b>					<b>3.059,65</b>	<b>509.085,01</b>	<b>34,01%</b>	<b>65,99%</b>

(Datos a 31 de diciembre de 1999 / *Calculated as at 31/12/99*).

(1) Años / *Years* (2) Cupón Anual/ *Annual coupon*.

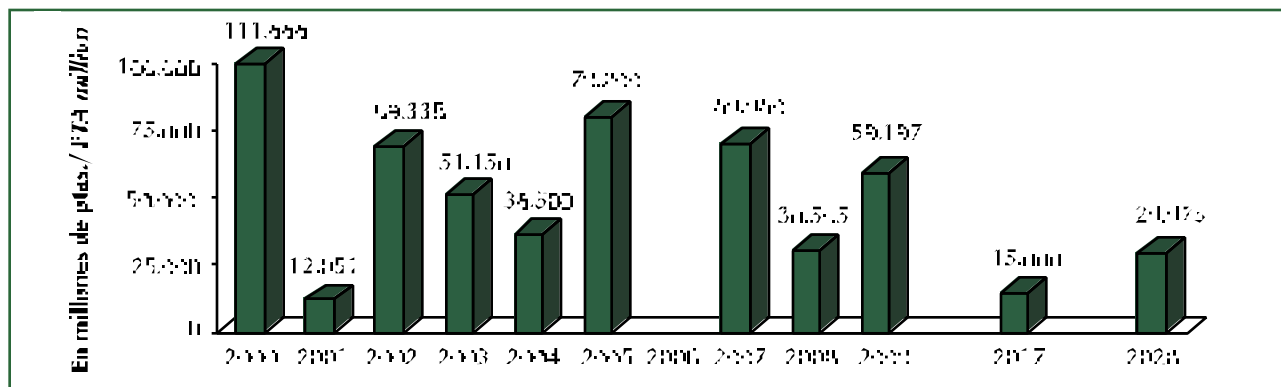
##### PAGARÉS ANOTADOS / *BOOK-ENTRY BILLS*

Fecha de amortización <i>Redemption date</i>	Plazo residual (1) <i>Term to maturity (1)</i>	Volumen Nominal		Saldos de terceros		Porcentaje de cesión <i>Non-members %</i>
		Mill. Euros	Mill. Ptas.	Mill. Euros	Mill. Ptas.	
28-ene-00	28	79,14	13.167,31	78,83	13.116,21	99,61%
25-feb-00	56	74,02	12.315,59	65,42	10.884,97	88,38%
31-mar-00	91	52,16	8.678,70	50,16	8.345,92	96,17%
28-abr-00	119	26,81	4.460,82	25,33	4.214,56	94,48%
26-may-00	147	29,20	4.858,81	22,70	3.776,96	77,73%
30-jun-00	182	26,31	4.377,04	24,80	4.126,37	94,27%
28-jul-00	210	10,10	1.680,50	7,98	1.327,76	79,01%
25-ago-00	238	3,50	582,35	3,03	504,15	86,57%
29-sep-00	273	10,62	1.767,52	3,82	635,59	35,96%
27-oct-00	301	6,20	1.031,59	2,20	366,05	35,48%
24-nov-00	329	12,50	2.079,83	1,50	249,58	12,00%
29-dic-00	364	2,50	415,97	0,00	0,00	0,00%
30-mar-01	455	2,00	332,77	0,00	0,00	0,00%
25-may-01	511	1,25	207,98	0,00	0,00	0,00%
<b>Total</b>		<b>336,31</b>	<b>55.956,76</b>	<b>285,77</b>	<b>47.548,13</b>	<b>84,97%</b>

(Datos a 31 de diciembre de 1999 / *Calculated as at 31/12/99*).

(1) Días / *Days*

##### VOLUMEN DEVENCIMIENTOS DE LOS VALORES ANOTADOS / *REDEMPTIONS OF BOOK-ENTRY ISSUES*



Nota: Datos a 31 de diciembre de 1999/ *Calculated as at 31/12/99*.

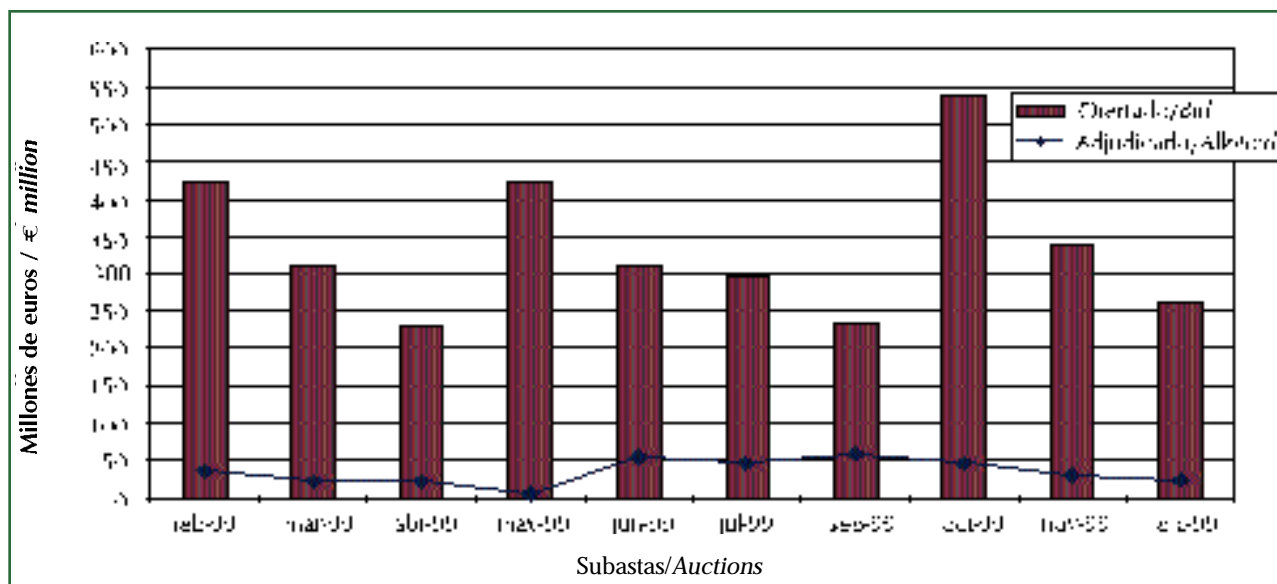
## 5. RESULTADOS DE LAS ÚLTIMAS SUBASTAS DEL PROGRAMA DE BONOS Y OBLIGACIONES OUTCOME OF RECENT BOND AUCTIONS

Fecha de subasta	Cupón (%)	Fecha de anotación	Referencia	Plazo en años	Vol. sol. (1)	Vol. adj. (1)	% Adj/ sol	Tipo marginal (%)	Tipo medio (%)	Referencia Estado	Diferencial con Estado (2)
Auction date	Coupon (%)	Issue date	Redemption	Years to mat.	Bid (1)	Allotted (1)	%Allotted/ Bid	Stop-out rate (%)	Average rate (%)	Benchmark Govt. Bond	Spread vs. benchmark (2)
10-jun-99	4,20	15-jun-99	jul-02	3,0	110,50	18,00	16,3%	3,391	3,391	4,25-jul-02	0,10
	4,40		jul-04	5,0	106,50	1,50	1,4%	3,835	3,835	4,50-jul-04	0,14
	4,25		may-09	9,9	94,50	35,40	37,5%	4,683	4,681	5,15-jul-09	0,09
					<b>311,50</b>	<b>54,90</b>	<b>17,6%</b>				
15-jul-99	4,20	20-jul-99	jul-02	3,0	84,50	5,00	5,9%	3,733	3,733	4,25-jul-02	0,14
	4,40		jul-04	5,0	83,50	4,00	4,8%	4,249	4,249	4,50-jul-04	0,15
	4,25		may-09	9,8	128,50	38,50	30,0%	4,982	4,982	5,15-jul-09	0,13
					<b>296,50</b>	<b>47,50</b>	<b>16,0%</b>				
9-sep-99	4,20	14-sep-99	jul-02	2,8	62,32	19,50	31,3%	4,263	4,26	4,25-jul-02	0,19
	4,40		jul-04	4,8	58,51	28,81	49,2%	4,821	4,814	4,50-jul-04	0,20
	4,25		may-09	9,6	111,00	11,00	9,9%	5,579	5,574	5,15-jul-09	0,26
					<b>231,82</b>	<b>59,31</b>	<b>25,6%</b>				
14-oct-99	4,20	19-oct-99	jul-02	2,7	262,26	35,00	13,3%	4,636	4,621	4,25-jul-02	0,17
	4,40		jul-04	4,7	144,25	6,00	4,2%	5,137	5,137	4,50-jul-04	0,17
	4,25		may-09	9,6	132,25	6,00	4,5%	5,768	5,768	5,15-jul-09	0,20
					<b>538,76</b>	<b>47,00</b>	<b>8,7%</b>				
11-nov-99	4,20	16-nov-99	jul-02	2,6	98,50	4,50	4,6%	4,352	4,352	4,25-jul-02	0,16
	4,40		jul-04	4,6	91,50	14,50	15,8%	4,834	4,83	4,50-jul-04	0,18
	4,25		may-09	9,5	147,50	10,50	7,1%	5,441	5,422	5,15-jul-09	0,24
					<b>337,50</b>	<b>29,50</b>	<b>8,7%</b>				
9-dic-99	4,20	14-dic-99	jul-02	2,5	117,50	5,75	4,9%	4,447	4,447	4,25-jul-02	0,17
	4,40		jul-04	4,5	66,50	13,00	19,5%	4,861	4,847	4,50-jul-04	0,15
	4,25		may-09	9,4	76,50	7,00	9,2%	5,438	5,438	5,15-jul-09	0,21
					<b>260,50</b>	<b>25,75</b>	<b>9,9%</b>				

(1) Importes en millones de euros/ million euros.

(2) El diferencial con la deuda del Estado está referido a la TIR media cotizada entre la hora de peticiones (10.30) y la hora de la resolución (11.00) / Difference between the respective IRRs calculated as the average rate between bid closing time (10:30 a.m.) and allotment time (11:00 a.m.).

### VOLUMEN OFERTADO Y ADJUDICADO EN LAS SUBASTAS DE BONOS Y OBLIGACIONES. AÑO 1999 AMOUNTS BID AND ALLOTTED IN BONDS AUCTIONS. 1999



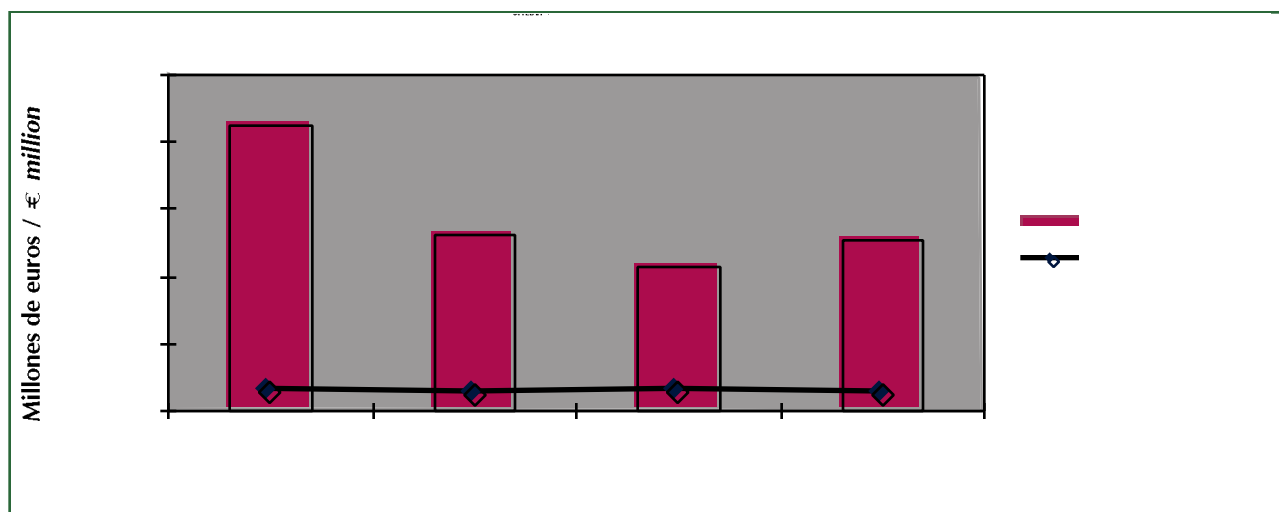
## 6. RESULTADOS DE LAS ÚLTIMAS SUBASTAS DEL PROGRAMA DE PAGARÉS OUTCOME OF RECENT BILL AUCTIONS

Fecha de subasta Auction date	Fecha de anotación Issue date	Referencia (1) Redemption (1)	Plazo en días Days to mat.	Vol. sol. Bid	Vol. adj. Allotted	% Adj/Sol % Allotted/Bid	Tipo marginal (%) Stop out-rate (%)	Tipo medio (%) Average rate (%)	Mibor (%) (2) Mibor (%)	T.marg. - Mibor Stop-out rate minus Mibor
11-oct-99	15-oct-99	ene-00	105	171,30	6,75	3,9%	3,183	3,183	3,320	-0,137
		abr-00	196	145,00	7,00	4,8%	3,290	3,284	3,407	-0,117
		jul-00	287	23,00	2,00	8,7%	3,441	3,441	3,500	-0,059
		oct-00	378	22,50	4,20	18,7%	3,543	3,543	3,617	-0,074
		abr-01	560	20,00	0,00	0,0%				
				<b>381,80</b>	<b>19,95</b>	<b>5,2%</b>				
26-oct-99	29-oct-99	ene-00	91	131,02	16,82	12,8%	3,310	3,286	3,503	-0,193
		abr-00	182	22,40	5,40	24,1%	3,441	3,441	3,600	-0,159
		jul-00	273	13,00	0,00	0,0%				
		oct-00	364	32,00	2,00	6,3%	3,704	3,704	3,837	-0,133
		abr-01	546	12,00	0,00	0,0%				
				<b>210,42</b>	<b>24,22</b>	<b>11,5%</b>				
08-nov-99	12-nov-99	feb-00	105	182,02	9,02	5,0%	3,323	3,323	3,540	-0,217
		may-00	196	76,00	6,50	8,6%	3,423	3,423	3,573	-0,150
		ago-00	287	18,00	0,00	0,0%				
		nov-00	378	43,00	7,00	16,3%	3,604	3,604	3,737	-0,133
		may-01	560	53,00	1,25	2,4%	3,894	3,894	3,875	0,019
				<b>372,02</b>	<b>23,77</b>	<b>6,4%</b>				
23-nov-99	26-nov-99	feb-00	91	107,40	9,84	9,2%	3,391	3,391	3,477	-0,086
		may-00	182	23,00	11,50	50,0%	3,400	3,400	3,500	-0,100
		ago-00	273	12,00	0,00	0,0%				
		nov-00	364	21,00	5,50	26,2%	3,661	3,661	3,747	-0,086
		may-01	546	20,00	0,00	0,0%				
				<b>183,40</b>	<b>26,84</b>	<b>14,6%</b>				
14-dic-99	17-dic-99	mar-00	105	60,31	5,92	9,8%	3,393	3,393	3,487	-0,094
		jun-00	196	10,00	3,00	30,0%	3,462	3,462	3,543	-0,081
		sep-00	287	13,90		0,0%				
		dic-00	378	21,00	2,50	11,9%	3,748	3,748	3,823	-0,075
				<b>105,21</b>	<b>11,42</b>	<b>10,8%</b>				
28-dic-99	30-dic-99	mar-00	92	9,21	9,21	100,0%	3,434	3,386	3,497	-0,063
		jun-00	183	2,40	2,40	100,0%	3,422	3,422	3,607	-0,185
		sep-00	274	1,80	1,80	100,0%	3,618	3,618	3,763	-0,145
		dic-00	365							
				<b>13,42</b>	<b>13,42</b>	<b>100,0%</b>				

(1) Existe una sola referencia por mes/ *One redemption per month.*

(2) El MIBOR está tomado de la página de Reuters "MIBOR" a las 10,30 horas del día de celebración de la subasta/ *MIBOR as shown on Reuter's "Mibor" on auction day at 10:30 a.m.* Volumen en millones de euros/ *€ million.* Tipos de interés en base 360/ *360 based interest rates.*

### VOLUMEN OFERTADO Y ADJUDICADO EN LAS SUBASTAS DE PAGARÉS. AÑO 1999 AMOUNTS BID AND ALLOTTED IN BILL AUCTIONS. 1999

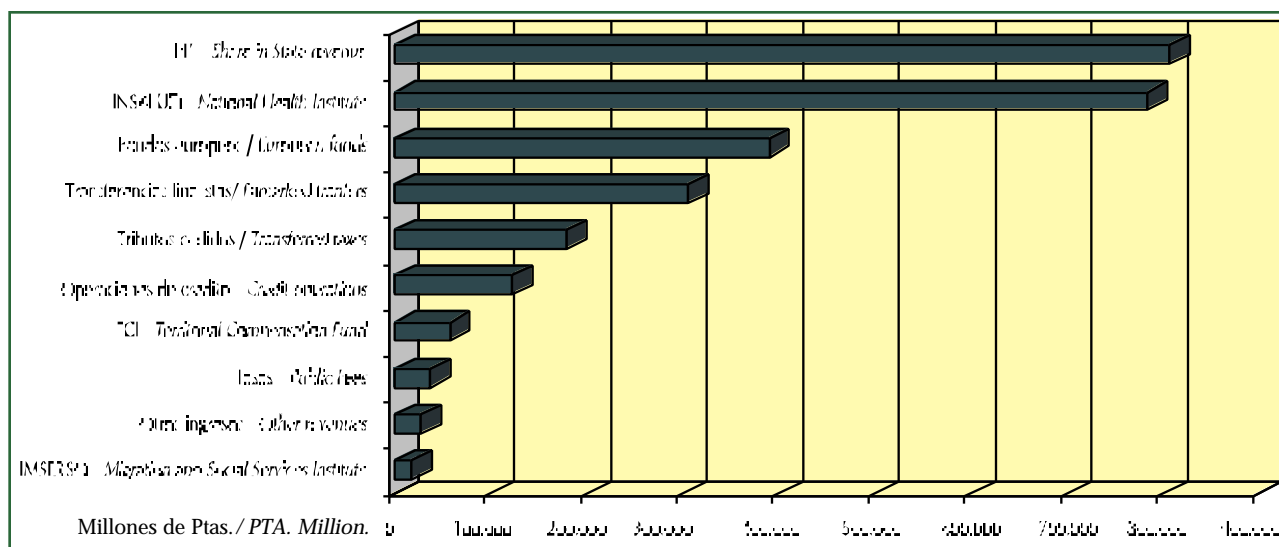


## 7. PRESUPUESTO DE LA COMUNIDAD AUTÓNOMA DE ANDALUCÍA PARA EL AÑO 2000 2000 BUDGET FOR THE AUTONOMOUS COMMUNITY OF ANDALUSIA

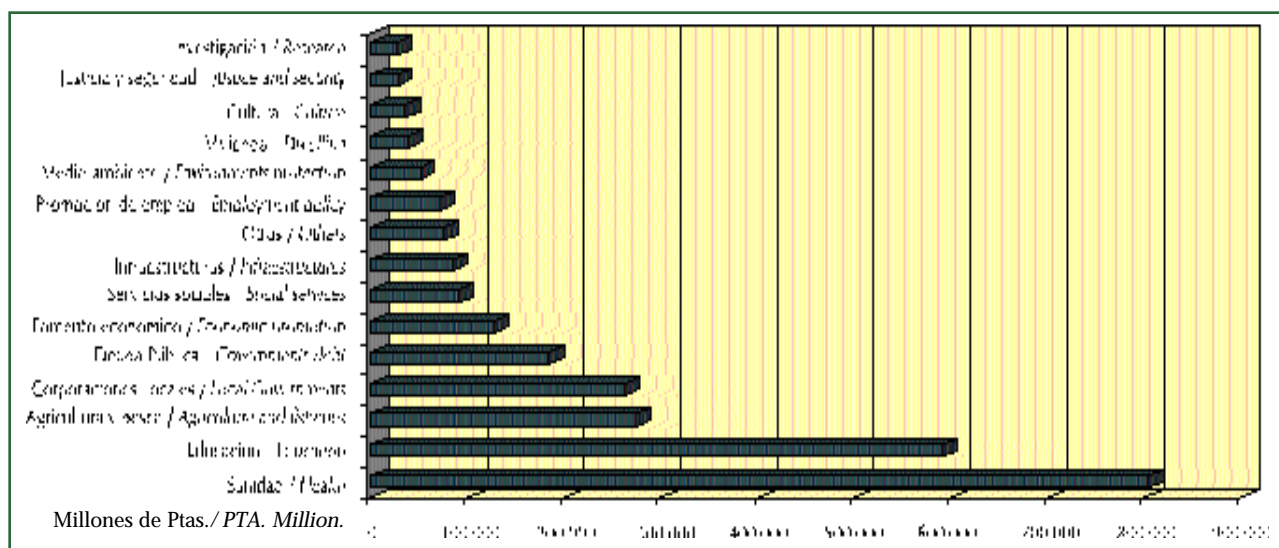
	1999	2000	VAR		1999	2000	VAR
<b>Capítulos/ Chapters</b>				<b>Capítulos/ Chapters</b>			
Ingresos corrientes / Current revenue	2.237.234	2.374.512	6,1%	Gastos corrientes / Current expenditure	2.078.848	2.192.308	5,5%
Impuestos directos / Direct taxes	29.644	30.900	4,2%	Gastos de Personal / Wages and salaries	864.473	913.771	5,7%
Impuestos indirectos / Indirect taxes	101.549	122.799	20,9%	Gastos en Bienes Corrientes y Serv. / Current goods & services	229.735	244.336	6,4%
Tasas y otros ingresos / Charges & other revenue	59.428	64.198	8,0%	Gastos financieros / Interest payments	84.456	81.670	-3,3%
Transf. corrientes / Current transfers	2.039.341	2.149.028	5,4%	Transf. corrientes / Current transfers	900.184	952.531	5,8%
Ingr. patrimoniales / Investment income	7.272	7.587	4,3%	Fondos de Amortización / Amortizations	0	0	-
<b>Ingresos de capital / Capital revenue</b>				<b>Gastos de capital / Capital expenditure</b>			
Enajenación inv. reales / Disposal of real investment	4.118	4.600	11,7%	Inversiones reales / Real investment	183.447	190.553	3,9%
Transf. de capital / Capital transfers	215.638	225.842	4,7%	Transf. de capital / Capital transfers	222.894	244.493	9,7%
<b>Ingresos no financieros / Non financial revenue</b>				<b>Gastos no financieros / Non financial expenditure</b>			
Ingresos operac. financieras/ Financial revenue	124.051	130.278	5,0%	Gastos operac. financieras / Financial expenditure	95.851	107.878	12,5%
<b>TOTALES INGRESOS / TOTAL REVENUE</b>	<b>2.581.040</b>	<b>2.735.232</b>	<b>6,0%</b>	<b>TOTAL GASTOS / TOTAL EXPENDITURE</b>	<b>2.581.040</b>	<b>2.735.232</b>	<b>6,0%</b>

Datos Consolidados/Consolidated Data.  
Millones de Ptas./PTA. Million.

### DISTRIBUCIÓN DEL PRESUPUESTO POR FUENTES DE FINANCIACIÓN BUDGET STRUCTURE BY SOURCE OF FINANCE



### DISTRIBUCIÓN DEL PRESUPUESTO POR POLÍTICAS DE GASTOS BUDGET STRUCTURE BY EXPENDITURE POLICY





## 8. RECIENTES ACTUACIONES DENTRO DEL PROGRAMA DE BONOS Y OBLIGACIONES RECENT DEVELOPMENTS IN THE NOTES AND BONDS PROGRAMME

La Junta de Andalucía, como un paso más en la consolidación de su Programa de emisión de Bonos y Obligaciones, que pretende atender las necesidades de los inversores en un contexto cada vez más competitivo, ha llevado a cabo en el último trimestre del año, aparte de las subastas periódicas de bonos y obligaciones, una segunda subasta de canjes, así como una emisión a medida de obligaciones.

Concretamente, el pasado día 28 de octubre tuvo lugar la segunda subasta de canjes de deuda. Las referencias que se pudieron entregar en el canje se recogen en la siguiente tabla:

Cupón <i>Coupon</i>	Fecha Vencimiento <i>Due Date</i>	Vida Residual (años) <i>Term to maturity (years)</i>	Saldo vivo (m.m. Euros) <i>Outstanding debt (billion euro)</i>
7,00%	25-nov-99	0,1	146,95
11,95%	19-may-00	0,6	120,20
10,50%	14-dic-00	1,2	229,89
5,25%	26-feb-01	1,4	69,18
7,10%	27-feb-02	2,4	157,77
12,15%	19-may-02	2,6	60,10
5,50%	26-feb-03	3,4	117,50
9,20%	16-nov-03	4,1	189,32
8,75%	26-ago-04	4,9	60,10
7,25%	23-abr-07	7,5	282,24
6,10%	26-feb-08	8,4	183,34
5,00%	30-jul-09	9,8	67,32

Datos a 1 de octubre de 1999/*As at 1 October 1999*

Por otro lado, las referencias ofrecidas en el canje fueron las cuatro siguientes: el B-4,20%-jul 02, el B-4,40%-jul 04, la O-4,25%-may 09 y la O-5,70%-jul 28.

Las ventajas que ofreció esta subasta de canjes de bonos y obligaciones fueron múltiples y, entre ellas, se puede destacar la posibilidad de sustituir referencias antiguas, sujetas a retención, por nuevas referencias segregables sin retención fiscal. Asimismo, las nuevas referencias que fueron ofrecidas en el canje contaban entonces con un elevado volumen de saldo en circulación, y por lo tanto mayor liquidez.

En cuanto a la resolución de la subasta, las peticiones se hicieron sobre dos referencias de las cuatro posibles: el B-4,20%-jul 02 y la O-4,25%-may 09. Para el B-4,20% el volumen solicitado fue de 12 millones de euros, los cuales se adjudicaron en su totalidad. Para la O-4,25% el volumen demandado fue de 2,1 millones de euros adjudicándose 1,5 millones. Las referencias antiguas que se ofrecieron en el canje han sido: la O-6,10%-feb 08, O-5,00%-jul 09 y el B-10,50%-dic 00. Así, la Junta de Andalucía incrementó el saldo vivo del B-4,20% en 13,9 millones de euros y de la O-4,25% en 2,2 millones de euros.

Por otro lado, el pasado 2 de diciembre, se llevó a cabo una emisión a medida de obligaciones, enmarcada dentro del Programa de emisión de Bonos y Obligaciones, por un importe de 90 millones de euros. Dicha emisión tiene carácter fungible con la anterior emisión de la Junta de Andalucía a 30 años, cupón 5,70%, y vencimiento 20 de julio de 2028. De esta forma, el saldo en circulación alcanzado por la citada referencia asciende a algo más de 180 millones de euros. La entidad directora de la emisión es Caja Madrid y el grupo asegurador lo componen las entidades Credit Agricole Indosuez, Unicaja, DG Bank y CDC Marches. Con esta emisión, la Junta de Andalucía cierra un año muy activo, como emisor, en el mercado de renta fija.

The Junta de Andalucía, taking another step forward in the consolidation of its Notes and Bonds Programme, which aims to meet the needs of investors in an increasingly competitive environment, held a second exchange auction and a non-auctioned issue of securities (obligaciones) in the last quarter of the year, in addition to the usual scheduled notes and bonds auctions.

Specifically, on 28 October, the second debt exchange auction was held. The securities eligible for exchange are shown in the table below:

The securities on offer in the exchange were the following four: B-4.20%-Jul 02, B-4.40%-Jul 04, O-4.25%-May 09 and O-5.70%-Jul 28.

This notes and bonds exchange auction offered many advantages, including the opportunity to exchange old securities, subject to tax withholding, for new strippable securities exempt from such taxation. Additionally, the new securities offered in the exchange then had a high outstanding balance and, consequently, greater liquidity.

The outcome of the auction was as follows: bids were made in relation to two of the four securities, namely B-4.20%-Jul 02 and O-4.25%-May 09. The amount tendered for B-4.20% was 12 million euro, all of which was allotted. Bids for O-4.25% totalled 2.1 million euro, 1.5 million of which were accepted. The old securities offered in the exchange were: O-6.10%-Feb 08, O-5.00%-Jul 09 and B-10.50%-Dec 00. The Junta de Andalucía therefore increased the outstanding debt of B-4.20% by 13.9 million euro and that of O-4.25% by 2.2 million euro.

On 2 December of last year, a non-auctioned 90 million euro issue of securities (obligaciones) was launched as part of the Notes and Bonds Programme. This debt issue is accumulated with the previous Junta de Andalucía issue with a maturity of 30 years, 5.70% coupon and due date 20 July 2028. The outstanding balance therefore amounted to just over 180 million euro. The managers for the issue were Caja Madrid, and the underwriters were Credit Agricole Indosuez, Unicaja, DG Bank and CDC Marches. With this debt issue, the Junta de Andalucía closed a very active year as an issuer on the fixed-interest market.

## 9. DEUDA PÚBLICA ANOTADA: PRINCIPALES CARACTERÍSTICAS BOOK-ENTRY DEBT ISSUES: MAIN FEATURES

### PROGRAMA DE BONOS Y OBLIGACIONES DE LA JUNTA DE ANDALUCÍA JUNTA DE ANDALUCÍA BOND PROGRAMME

Saldo vivo máximo	Nominal mín. de suscripción	Plazos de emisión	Materialización	Mercado	Finalidad	Periodicidad de las subastas	Modalidad de emisión
474,95 m.m. Pta 2,85 m.m. Euros	1.000 Euros	3, 5 y 10 años	Anotaciones en cuenta	Deuda Pública Anotada	Inversiones	Mensual	Subasta y emisiones a medida
Maximun outstanding volume	Min. suscripción value	Maturity	Type of registry	Secondary Market	Purpose	Auction frequency	Issuance procedure
Pta 474.95 billion € 2.85 billion	€ 1,000	3, 5 & 10 years	Book Entry System	Book-entry public debt	Capital investment	Monthly	Auction and Syndication

### PROGRAMA DE PAGARÉS ANOTADOS DE LA JUNTA DE ANDALUCÍA JUNTA DE ANDALUCÍA BOOK-ENTRY BILL PROGRAMME

Saldo vivo máximo	Nominal mín. de suscripción	Plazos de emisión	Materialización	Mercado	Finalidad	Periodicidad de las subastas	Nº máximo de referencias
60 m.m. Pta 0,36 m.m. Euros	1.000 Euros	Máximo 18 meses	Anotaciones en cuenta	Deuda Pública Anotada	Inversiones	Quincenal	12
Maximun outstanding volume	Min. suscripción value	Maturity	Type of registry	Secondary Market	Purpose	Auction frequency	Maximun references
Pta 60 billion € 0.36 billion	€ 1,000	18 months maximun	Book Entry System	Book-entry public debt	Capital investment	Fortnightly	12

## 10. ENTIDADES CREADORAS DE MERCADO DE LA JUNTA DE ANDALUCÍA JUNTA DE ANDALUCIA'S MARKET MAKERS

ENTIDAD INSTITUTION	Persona de Contacto Contact	Teléfono Phone	Fax Fax
Banco Bilbao Vizcaya, S.A.	Javier de Diego	91/374.51.09	91/374.41.09
Banco Santander Central Hispano, S.A.	Javier Álvarez	91/342.31.04	91/342.34.96
Argentaria, Caja Postal y Banco Hipotecario, S.A.	Javier Blanco	91/382.61.51	91/381.08.18
Bankinter, S.A.	David Pérez	91/339.78.41	91/339.77.89
C.AH. y MP. de Madrid	Pedro Lalanda	91/379.20.89	91/379.22.06
CECA-Ahorro Corporación Financiera	Antonio Caraballo / Antonio Fernández	91/596.56.40	91/596.57.36
Crédit Agricole Indosuez	Pablo Lladó	91/432.78.12	91/432.75.03
Unicaja	Antonio López	95/213.80.21	95/213.81.30

PÁGINAS DE JUNTA DE ANDALUCÍA EN REUTERS: JANDP-JANDB

Para mayor información, contactar con:

**María Asunción Sillero / M<sup>a</sup> José Llor**

**Tfno.: (95) 446 41 08 Fax: (95) 446 43 32**

**E-mail: dpublica.tes@ceh.junta-andalucia.es**

**Edificio Torretriana, Isla de la Cartuja, s/n.**

**41092 Sevilla**

editado por:

DIRECCIÓN GENERAL DE TESORERÍA Y POLÍTICA FINANCIERA



JUNTA DE ANDALUCÍA