

VALORES DE LA JUNTA DE ANDALUCÍA

BOOK ENTRY PUBLIC DEBT

SUMARIO/SUMMARY

	Pág.
1. Comentario de Mercado <i>Market overview</i>	1
2. Calendario de próximos cupones y vencimientos <i>Upcoming coupon and redemption dates</i>	2
3. Calendario de próximas subastas <i>Upcoming auctions</i>	2
4. Situación de los valores en circulación <i>Outstanding debt data</i>	3
5. Resultados de las últimas subastas de bonos y obligaciones <i>Outcome of recent bonds auctions</i>	4
6. Resultados de las últimas subastas de pagarés <i>Outcome of recent bills auctions</i>	5
7. Presupuesto de la Comunidad Autónoma de Andalucía. Año 2002 <i>2002 Budget for the Autonomous Community of Andalusia</i>	6
8. Datos de cierre del Programa de Bonos y Obligaciones a 31-12-2001 <i>Closing Figures for the Note and Bond Issue Programme as at 31-12-2001</i>	7
9. Características generales de los programas de emisión <i>Book-entry debt issues: main features</i>	8
10. Entidades creadoras de mercado <i>Junta de Andalucía's market makers</i>	8

1. COMENTARIO DE MERCADO / MARKET OVERVIEW

En el último trimestre de 2001, la característica más relevante de los mercados financieros internacionales ha seguido siendo la relajación de la política monetaria. Tras la actuación conjunta llevada a cabo por las principales autoridades monetarias mundiales a mediados de septiembre, tras los ataques terroristas a EEUU, la Reserva Federal estadounidense ha rebajado el precio oficial del dinero a principios de noviembre y, a mediados de diciembre, en medio punto en ambas ocasiones. Con ello, ha pasado a situarse en el 1,75%, el más bajo desde 1961. Siguiendo esta misma línea, el Banco Central Europeo, ante el menor crecimiento económico de la Zona Euro y la contención de las tensiones inflacionistas, acordó también un recorte de medio punto del tipo de interés el 8 de noviembre, el cuarto que se producía en el año pasado, situándolo en el 3,25%. Con posterioridad a este último recorte, los tipos de interés del mercado monetario han evolucionado con una cierta volatilidad, con una ligera tendencia a la baja en los plazos más cortos. Así la media mensual del Euribor a 3 meses se ha reducido en el último trimestre, hasta situarse en diciembre en el 3,36%. Por lo que se refiere a los tipos de interés a largo plazo, el rendimiento de los bonos a 10 años ha registrado un cierto repunte en las últimas semanas del año, situándose la media mensual de diciembre en el 4,96%.

En este contexto, la Junta de Andalucía llevó a cabo en el último trimestre de 2001 dos subastas de bonos y obligaciones. El volumen total solicitado fue de 893 millones de euros frente a los 76 millones de euros adjudicados. Los diferenciales medios ponderados respecto a IRS oscilaron entre menos 1,550 p.b. y 0,786 p.b. respecto a IRS.

En relación al Programa de Pagarés, en las seis subastas correspondientes al cuarto trimestre del año se adjudicó un volumen total de 128,96 millones de euros, frente a los 798,33 millones solicitados. Los diferenciales medios ponderados variaron entre 5 y 12,4 por debajo de MIBOR.

The relaxation of monetary policy continued to be the salient trend on international financial markets in the last quarter of 2001. Following joint action taken by the world's major monetary authorities in mid-September, in the wake of the terrorist attacks in the United States, the US Federal Reserve cut the official interest rate by half a point at the beginning of November and again in mid-December, by a further half a point, to 1.75%, the lowest rate on record since 1961. Similarly, slower economic growth in the euro area and the containment of inflationary pressures led the European Central Bank to cut the interest rate by half a point on 8 November, the fourth reduction of the year, bringing it down to 3.25%. After this last cut, money market interest rates were rather volatile, showing a slight downward trend for the shorter term securities. The three-month Euribor monthly average therefore fell in the last quarter, standing at 3.36% in December. With regard to long-term interest rates, 10-year bond yields increased somewhat in the latter weeks of the year, putting the monthly average for December at 4.96%.

In the last quarter of 2001, the Junta de Andalucía held two notes and bonds auctions. Bids totalled 893 million euro against the 76 million euro allotted. Weighted average spreads vs the IRS ranged between 1.550 below and 0.786 basis points above the IRS.

In the bills programme, the total allotted at the six auctions held in the last quarter of the year was 128.96 million euro against bids totalling 798.33 million euro. Weighted average spreads ranged between 5 and 12.4 below MIBOR.

4. SITUACIÓN DE LOS VALORES EN CIRCULACIÓN / *OUTSTANDING DEBT DATA*

VALORES A MEDIO Y LARGO PLAZO ANOTADOS / *MEDIUM- & LONG-TERM BOOK-ENTRY BOND ISSUES*

Emisión <i>Issue</i>	Cupón (%) <i>Coupon (%)</i>	Fecha de vencimiento <i>Maturity date</i>	Plazo residual (1) <i>Term to maturity</i>	Próximo cupón (2) <i>Next coupon</i>	Saldo en circulación		Estructura del mercado % Miembros del mercado	
					<i>Outstanding volume</i> Mill. Euros	Mill. Ptas.	<i>Structure by holders %</i> Market members	Non-members
Bono	7,10	27-feb-02	0,2	27.02.02	157,77	26.250,00	44,39%	55,61%
Bono	12,15	19-may-02	0,4	19.05.02	60,10	10.000,00	42,43%	57,57%
Bono	4,20	30-jul-02	0,6	30.07.02	198,86	33.087,99	20,52%	79,48%
Bono	5,50	26-feb-03	1,2	26.02.02	117,50	19.550,03	20,90%	79,10%
Bono	5,00	30-jul-03	1,6	30.07.02	77,10	12.828,36	20,78%	79,22%
Obligación	9,20	16-nov-03	1,9	16.11.02	186,31	31.000,00	61,15%	38,85%
Bono	5,60	17-may-04	2,4	17.05.02	159,39	26.520,26	0,18%	99,82%
Bono	4,40	30-jul-04	2,6	30.07.02	173,27	28.829,70	13,75%	86,25%
Obligación	8,75	26-ago-04	2,7	26.08.02	60,10	10.000,00	42,60%	57,40%
Bono	3,75	15-nov-04	2,9	15.11.02	142,00	23.626,81	46,54%	53,46%
Bono	5,30	30-jul-05	3,6	30.07.02	88,10	14.658,61	16,39%	83,61%
Obligación	11,10	2-dic-05	3,9	02.12.02	168,28	28.000,00	54,90%	45,10%
Obligación	10,90	14-dic-05	4,0	14.12.02	311,32	51.800,00	66,97%	33,03%
Bono	5,00	17-jul-06	4,5	17.07.02	83,00	13.810,04	33,13%	66,87%
Obligación	7,25	23-abr-07	5,3	23.04.02	282,24	46.960,00	64,90%	35,10%
Obligación	13,15	30-dic-07	6,0	30.12.02	138,23	23.000,00	50,92%	49,08%
Obligación	6,10	26-feb-08	6,2	26.02.02	183,34	30.505,00	43,98%	56,02%
Obligación	4,25	5-may-09	7,3	05.05.02	409,73	68.173,34	29,28%	70,72%
Obligación	5,00	30-jul-09	7,6	30.07.02	65,80	10.948,06	26,50%	73,50%
Obligación	5,75	14-jul-10	8,5	14.07.02	365,10	60.747,53	23,61%	76,39%
Obligación	6,90	16-jun-17	15,5	16.06.02	90,15	15.000,00	42,39%	57,61%
Obligación	5,70	20-jul-28	26,6	20.07.02	180,15	29.974,74	0,01%	99,99%
Total					3.697,84	615.270,47	36,39%	63,61%

(Datos a 31 de diciembre de 2001 / *Calculated as at 12/31/01*).

(1) Años / *Years* (2) Cupón Anual / *Annual coupon*.

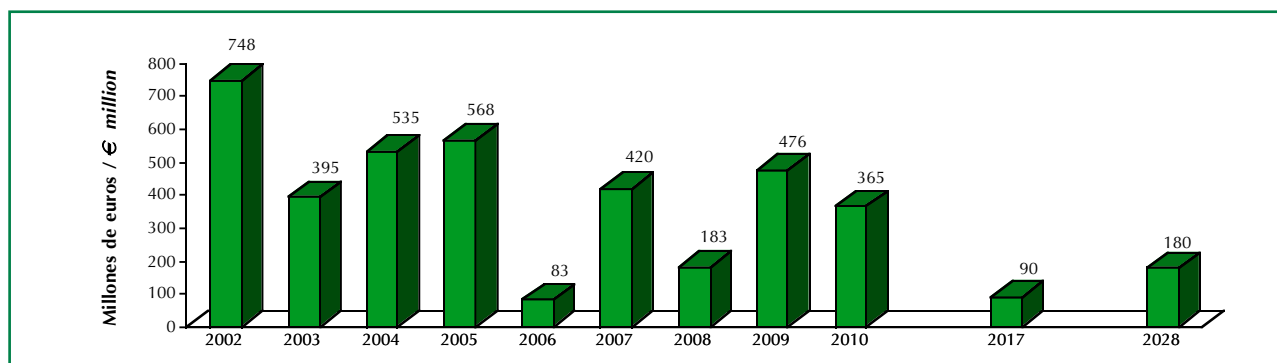
PAGARÉS ANOTADOS / *BOOK-ENTRY BILLS*

Fecha de amortización <i>Redemption date</i>	Plazo residual (1) <i>Term to maturity (1)</i>	Volumen Nominal <i>Outstanding volume</i>		Saldos de terceros <i>Non-members</i>		Porcentaje de cesión <i>Non-members %</i>
		Mill. Euros	Mill. Ptas.	Mill. Euros	Mill. Ptas.	
25-ene-02	25	59,86	9.959,87	44,42	7.390,87	74,21%
22-feb-02	53	69,05	11.488,95	59,17	9.845,06	85,69%
28-mar-02	87	54,29	9.033,10	48,19	8.018,14	88,76%
26-abr-02	116	24,65	4.101,41	17,27	2.873,49	70,06%
31-may-02	151	32,00	5.324,35	28,82	4.795,24	90,06%
28-jun-02	179	21,44	3.567,32	18,07	3.006,60	84,28%
26-jul-02	207	4,00	665,54	2,00	332,77	50,00%
30-ago-02	242	4,50	748,74	4,49	747,07	99,78%
27-sep-02	270	39,50	6.572,25	39,22	6.525,66	99,29%
25-oct-02	298	9,50	1.580,67	5,08	845,24	53,47%
29-nov-02	333	6,50	1.081,51	6,26	1.041,58	96,31%
27-dic-02	361	6,25	1.039,91	5,62	935,09	89,92%
27-feb-03	423	12,00	1.996,63	12,00	1.996,63	100,00%
25-abr-03	480	2,00	332,77	2,00	332,77	100,00%
Total		345,54	57.493,02	292,61	48.686,21	84,68%

(Datos a 31 de diciembre de 2001 / *Calculated as at 12/31/01*).

(1) Días / *Days*

VOLUMEN DE VENCIMIENTOS DE LOS VALORES ANOTADOS / *REDEMPTIONS OF BOOK-ENTRY ISSUES*



(Datos a 31 de diciembre de 2001 / *Calculated as at 12/31/01*).

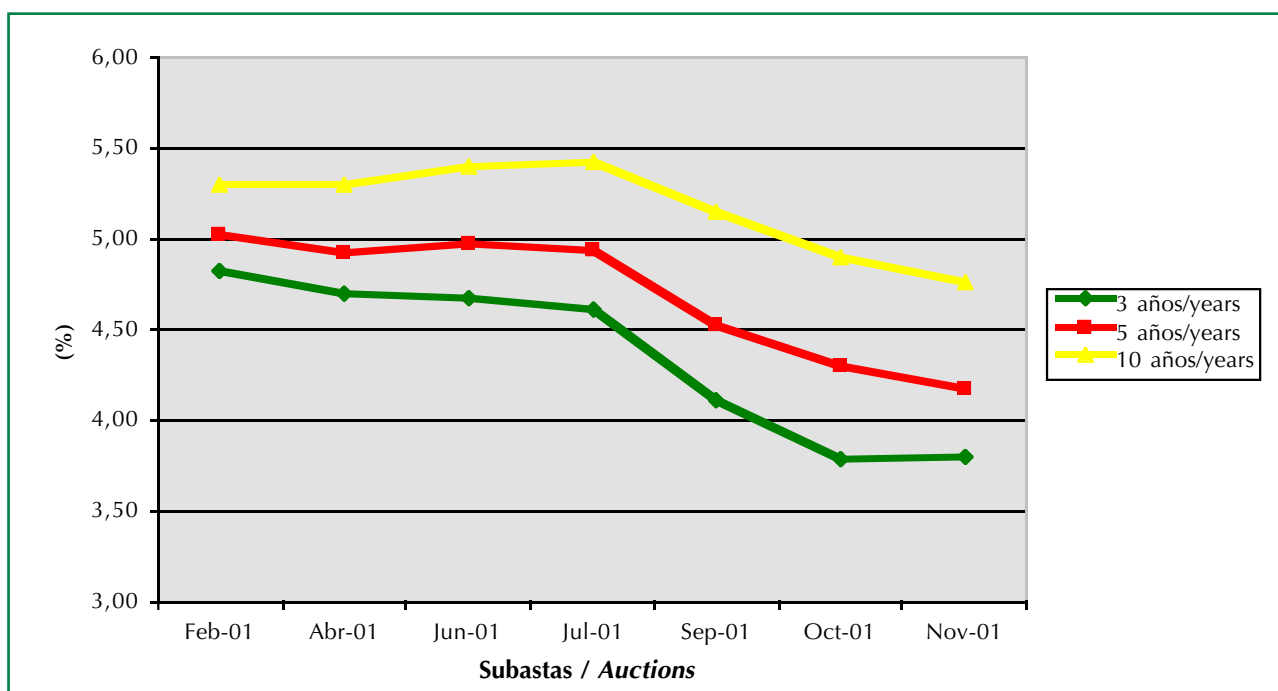
5. RESULTADOS DE LAS ÚLTIMAS SUBASTAS DEL PROGRAMA DE BONOS Y OBLIGACIONES OUTCOME OF RECENT BONDS AUCTIONS

Fecha de subasta	Cupón (%)	Fecha de anotación	Referencia	Plazo en años	Vol. sol. (1)	Vol. adj. (1)	% Adj/sol	Tipo marginal (%)	Tipo medio (%)	Dif. Marg. IRS Euribor (2)
Auction date	Coupon (%)	Issue date	Redemption	Years to mat.	Bid (1)	Allotted (1)	%Allotted/Bid	Stop-out rate (%)	Average rate (%)	Marginal spread vs. Euribor IRS (2)
17-abr-01	5,60	20-abr-01	may-04	3,1	544,00	22,50	4,1%	4,696	4,696	-2,1
	5,00		jul-06	5,2	310,00	5,00	1,6%	4,923	4,923	-1,3
	5,75		jul-10	9,2	325,00	20,00	6,2%	5,295	5,295	-1,5
					1.179,00	47,50	4,0%			
13-jun-01	5,60	18-jun-01	may-04	2,9	463,00	31,00	6,7%	4,680	4,678	-1,7
	5,00		jul-06	5,1	307,00	15,50	5,0%	4,970	4,968	-1,0
	5,75		jul-10	9,1	318,00	26,00	8,2%	5,398	5,395	-0,6
					1.088,00	72,50	6,7%			
12-jul-01	5,60	17-jul-01	may-04	2,8	287,00	26,00	9,1%	4,618	4,614	-0,3
	5,00		jul-06	5,0	213,00	21,00	9,9%	4,943	4,940	-0,7
	5,75		jul-10	9,0	218,00	11,00	5,0%	5,426	5,425	-0,3
					718,00	58,00	8,1%			
13-sep-01	5,60	18-sep-01	may-04	2,7	246,00	25,00	10,2%	4,108	4,104	0,0
	5,00		jul-06	4,8	98,00	2,00	2,0%	4,524	4,519	0,0
	5,75		jul-10	8,8	108,00	2,00	1,9%	5,148	5,143	0,0
					452,00	29,00	6,4%			
11-oct-01	5,60	16-oct-01	may-04	2,6	184,00	7,00	3,8%	3,785	3,783	-1,0
	5,00		jul-06	4,8	126,00	21,00	16,7%	4,297	4,294	1,0
	5,75		jul-10	8,7	129,00	1,00	0,8%	4,894	4,894	1,0
					439,00	29,00	6,6%			
15-nov-01	3,75	20-nov-01	nov-04	3,0	175,00	42,00	24,0%	3,798	3,792	-1,0
	5,00		jul-06	4,7	142,00	2,50	1,8%	4,179	4,179	0,0
	5,75		jul-10	8,7	137,00	2,50	1,8%	4,758	4,758	0,0
					454,00	47,00	10,4%			

(1) Importes en millones de euros/ million euros.

(2) En puntos básicos/basis points.

EVOLUCIÓN POR SUBASTAS DEL TIPO MARGINAL DE BONOS Y OBLIGACIONES. AÑO 2001 EVOLUTION OF STOP-OUT RATE FOR NOTES AND BONDS BY AUCTION. 2001



6. RESULTADOS DE LAS ÚLTIMAS SUBASTAS DEL PROGRAMA DE PAGARÉS OUTCOME OF RECENT BILLS AUCTIONS

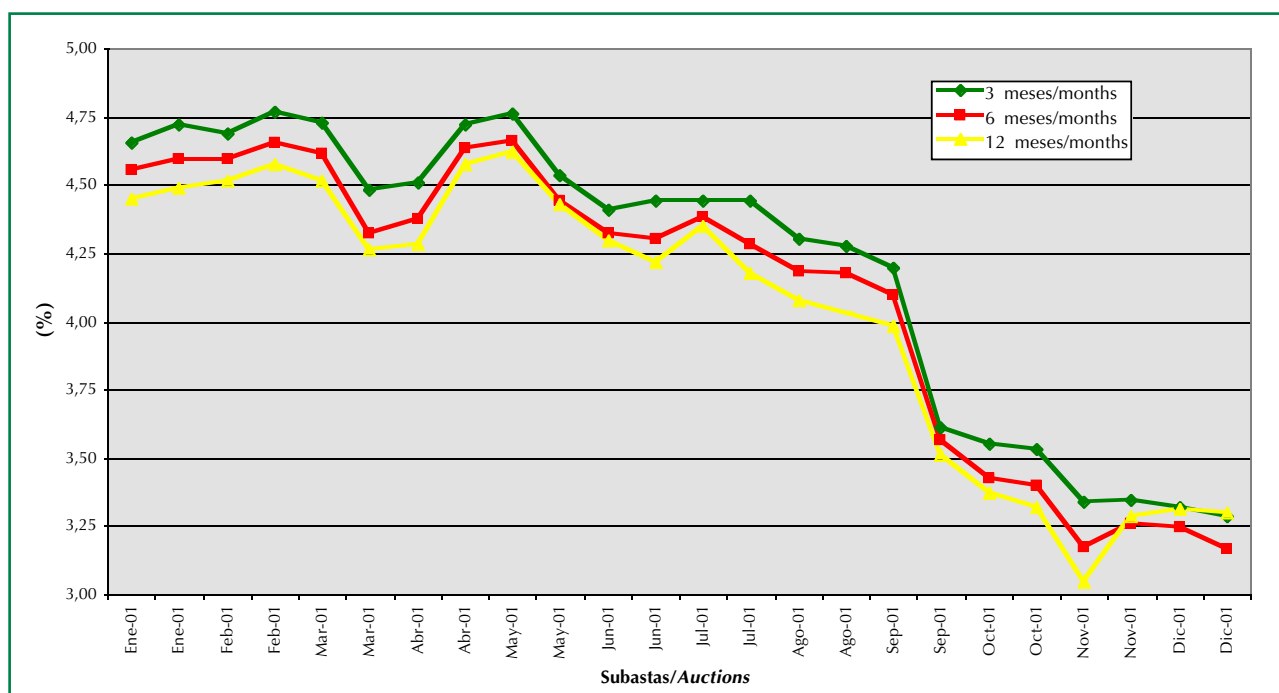
Fecha de subasta Auction date	Fecha de anotación Issue date	Referencia (1) Redemption (1)	Plazo en días Days to maturity	Vol. sol. Bid	Vol. adj. Allotted	% Adj/Sol % Allotted/Bid	Tipo marginal (%) Stop-out rate (%)	Tipo medio (%) Average rate (%)	Mibor (%) Mibor (%)	T.marg. - Mibor Stop-out rate minus Mibor
09-oct-01	11-oct-01	ene-02	106	15,00	8,00	53,3%	3,551	3,544	3,613	-0,062
		abr-02	197	7,50	6,00	80,0%	3,425	3,415	3,487	-0,062
		jul-02	288	0,00	0,00					
		oct-02	379	3,50	2,50	71,4%	3,370	3,370	3,427	-0,057
		abr-03	561	0,00	0,00					
			26,00	16,50	63,5%					
23-oct-01	26-oct-01	ene-02	91	92,80	20,40	22,0%	3,532	3,520	3,630	-0,098
		abr-02	182	28,00	3,50	12,5%	3,400	3,398	3,477	-0,077
		jul-02	273	23,00	0,00	0,0%				
		oct-02	364	21,50	1,00	4,7%	3,316	3,313	3,393	-0,077
		abr-03	546	20,00	2,00	10,0%	3,446	3,446	3,542	-0,096
			185,30	26,90	14,5%					
13-nov-01	16-nov-01	feb-02	98	35,00	12,23	34,9%	3,336	3,328	3,377	-0,041
		may-02	196	29,00	3,00	10,3%	3,176	3,166	3,220	-0,044
		ago-02	287	21,50	1,50	7,0%	3,071	3,071	3,123	-0,052
		nov-02	378	21,50	1,00	4,7%	3,049	3,046	3,090	-0,041
		may-03	560	15,00	0,00	0,0%				
			122,00	17,73	14,5%					
27-nov-01	30-nov-01	feb-02	84	59,50	8,00	13,4%	3,347	3,347	3,407	-0,060
		may-02	182	70,50	10,00	14,2%	3,257	3,257	3,327	-0,070
		ago-02	273	25,00	0,00	0,0%				
		nov-02	364	26,50	1,50	5,7%	3,285	3,274	3,337	-0,052
		may-03	546	20,00	0,00	0,0%				
			201,50	19,50	9,7%					
11-dic-01	14-dic-01	mar-02	104	65,02	3,00	4,6%	3,320	3,320	3,393	-0,073
		jun-02	196	65,10	8,43	12,9%	3,243	3,243	3,320	-0,077
		sep-02	287	35,00	15,00	42,9%	3,242	3,242	3,333	-0,091
		dic-02	378	36,50	0,50	1,4%	3,313	3,313	3,370	-0,057
		jun-03	560	20,00	0,00	0,0%				
			221,62	26,93	12,1%					
20-dic-01	28-dic-01	mar-02	90	22,89	9,64	42,1%	3,286	3,258	3,390	-0,104
		jun-02	182	7,51	6,01	80,0%	3,165	3,165	3,320	-0,155
		sep-02	273	0,00	0,00					
		dic-02	364	11,50	5,75	50,0%	3,301	3,300	3,380	-0,079
		jun-03	546	0,00	0,00					
			41,90	21,40	51,1%					

(1) Existe una sola referencia por mes / One redemption per month.

(2) El MIBOR está tomado de la página de Reuters "MIBOR" a las 10,00 horas del día de celebración de la subasta/ MIBOR as shown on Reuter's "MIBOR" on auction day at 10:00 a.m.

Volumen en millones de euros /€ million. Tipos de interés en base 360/ 360 based interest rates.

EVOLUCIÓN POR SUBASTAS DEL TIPO MARGINAL DE PAGARÉS. AÑO 2001 EVOLUTION OF STOP-OUT RATE FOR BILLS BY AUCTION. 2001

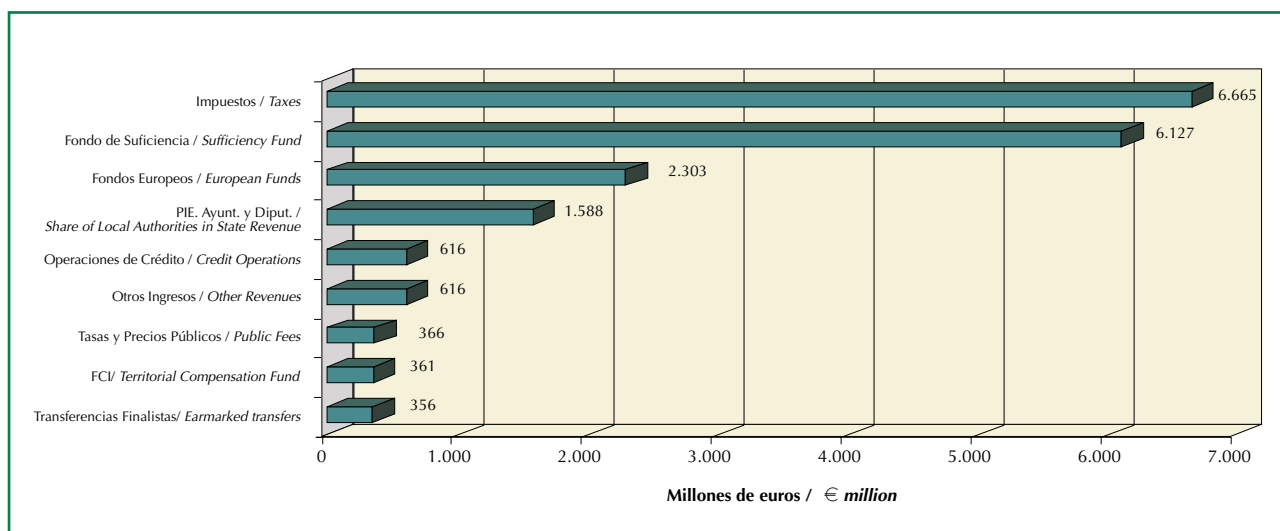


7. PRESUPUESTO DE LA COMUNIDAD AUTÓNOMA DE ANDALUCÍA PARA EL AÑO 2002 2002 BUDGET FOR THE AUTONOMOUS COMMUNITY OF ANDALUSIA

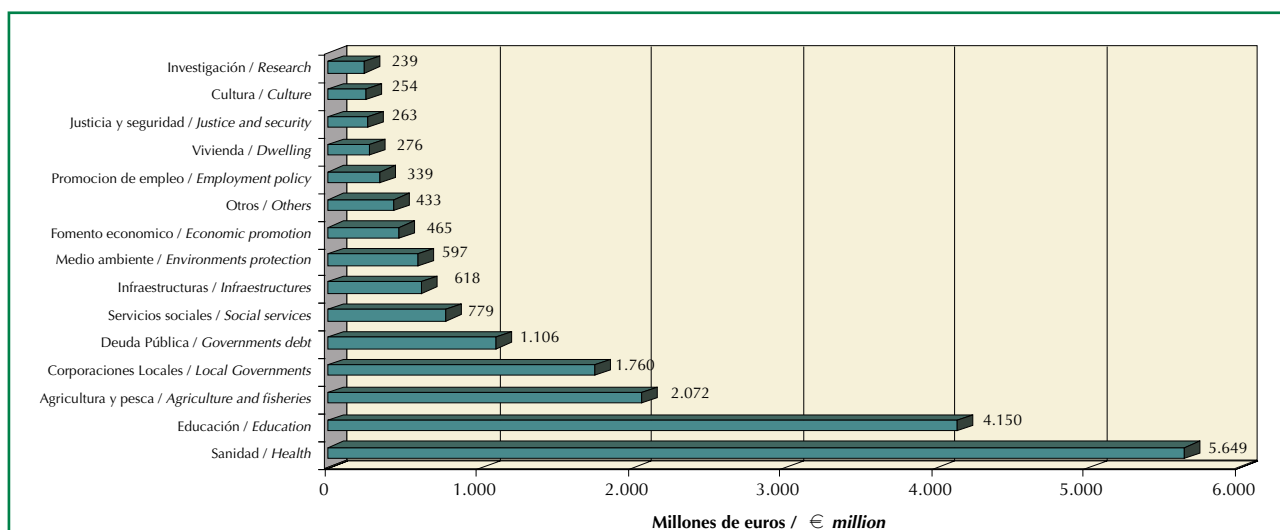
Capítulos/Chapters	2001	2002	VAR	Capítulos/Chapters	2001	2002	VAR
Ingresos corrientes / Current revenue	15.223,10	16.869,23	10,8%	Gastos corrientes / Current expenditure	13.882,62	15.124,12	8,9%
Impuestos directos / Direct taxes	211,72	218,59	3,2%	Gastos de Personal / Wages and salaries	5.890,08	6.341,71	7,7%
Impuestos indirectos / Indirect taxes	985,88	1.058,60	7,4%	Gastos en Bienes Corrientes y Serv. / Current goods & services	1.530,68	1.774,48	15,9%
Tasas y otros ingresos / Charges & other revenue	410,87	5.845,18	1.322,6%	Gastos financieros / Interest payments	504,41	501,14	-0,6%
Transf. corrientes / Current transfers	13.564,03	9.692,77	-28,5%	Transf. corrientes / Current transfers	5.957,44	6.506,79	9,2%
Ingr. patrimoniales / Investment income	50,61	54,10	6,9%	Fondos de Amortización / Amortizations			-
Ingresos de capital / Capital revenue	1.331,59	1.479,33	11,1%	Gastos de capital / Capital expenditure	2.672,08	3.224,44	20,7%
Enajenación inv. reales / Disposal of real investment	29,09	27,65	-5,0%	Inversiones reales / Real investment	1.149,80	1.310,34	14,0%
Transf. de capital / Capital transfers	1.302,50	1.451,68	11,5%	Transf. de capital / Capital transfers	1.522,27	1.914,10	25,7%
Ingresos no financieros / Non financial revenue	16.554,69	18.348,56	10,8%	Gastos no financieros / Non financial expenditure	16.554,69	18.348,56	10,8%
Ingresos operac. financieras/ Financial revenue	559,90	650,77	16,2%	Gastos operac. financieras / Financial expenditure	559,90	650,77	16,2%
TOTALES INGRESOS / TOTAL REVENUE	17.114,59	18.999,33	11,0%	TOTAL GASTOS / TOTAL EXPENDITURE	17.114,59	18.999,33	11,0%

Datos Consolidados / Consolidated Data
Millones de Euros / € Million

DISTRIBUCIÓN DEL PRESUPUESTO 2002 POR FUENTES DE FINANCIACIÓN BUDGET STRUCTURE BY SOURCE OF FINANCE. 2002



DISTRIBUCIÓN DEL PRESUPUESTO 2002 POR POLÍTICAS DE GASTOS BUDGET STRUCTURE BY EXPENDITURE POLICY. 2002



8. DATOS DE CIERRE DEL PROGRAMA DE EMISIÓN DE BONOS Y OBLIGACIONES A 31-12-2001 / CLOSING FIGURES FOR THE NOTE AND BOND ISSUE PROGRAMME AS AT 31-12-2001

Dentro del Programa de Emisión de Bonos y Obligaciones, la Junta de Andalucía ha llevado a cabo en el último trimestre de 2001, además de las subastas periódicas de bonos y obligaciones, una emisión a medida de bonos a 3 años, por importe de 100 millones de euros, y con un cupón fijo anual del 3,75%, siendo las Entidades Directoras Crédit Agricole Indosuez, y Caja de Ahorros y Monte de Piedad de Madrid. A través de esta emisión, que tuvo lugar el 22 de octubre de 2001, se puso en circulación la nueva referencia del Programa al plazo de 3 años, que empezó a ofrecerse en subasta competitiva el 15 de noviembre de 2001, en sustitución del anterior bono a 3 años.

De esta forma, el ejercicio se ha cerrado manteniendo en subasta dentro del Programa de Emisión de Bonos y Obligaciones las siguientes tres referencias: B. 3,75% Nov 04; B. 5,00% Jul 06; y O. 5,75% Jul 10. Dos de ellas (el Bono a 5 años y la Obligación a 10 años) han estado en subasta durante todo el ejercicio. El volumen de Deuda emitida por cada referencia durante el año 2001 es el siguiente:

In the last quarter of 2001, as part of the Note and Bond Issue Programme, in addition to the regular notes and bonds auctions, the Junta de Andalucía also launched an underwritten issue of 3-year notes for a total of 100 million euro, with a fixed annual coupon of 3.75%. The Issue Managers are Crédit Agricole Indosuez and Caja de Ahorros y Monte de Piedad de Madrid. With this issue, launched on 22 October 2001, the programme's new 3-year security, tendered by competitive auction for the first time on 15 November 2001, was put into circulation, replacing the old 3-year note.

The year therefore closed with the following three securities being issued by auction as part of the Note and Bond Issue Programme: B 3.75% Nov 04; B 5.00% Jul 06; and O. 5.75% Jul 10. Two of these (the 5-year note and the 10-year bond) were auctioned throughout the year. A breakdown of debt issued in 2001 through these securities is shown below:

• 3 AÑOS/YEARS	→	B. 5,60% May 04:.....	122,5
	→	(Hasta Octubre / <i>Up to October</i>)	
		B. 3,75% Nov 04:.....	142,0
		(Noviembre / <i>November</i>)	
• 5 AÑOS/YEARS	→	B. 5,00% Jul 06:.....	83,0
• 10 AÑOS/YEARS	→	O. 5,75% Jul/10:.....	84,5
• TOTAL		432,0

millones de € / € million

Para finalizar se ofrece en un esquema la situación del Programa de Emisión de Bonos y Obligaciones a 31 de diciembre de 2001, desde su inicio en Noviembre de 1995.

Finally, the table below shows the situation of the Note and Bond Issue Programme as at 31 December 2001, since it was started up in November 1995.

Límite Máximo Actual del Programa / <i>Programme's current upper limit</i>		3.635,31
Total emitido / <i>Issued to date</i>		3.490,33
1. mediante subastas ordinarias / <i>by ordinary auction</i>	2.717,62	
2. mediante subastas de canje / <i>by swap auction</i>	62,00	
3. mediante emisiones a medida / <i>as underwritten issues</i>	710,71	
Saldo pendiente de emitir / <i>Pending issue</i>		144,98
Total reembolsado / <i>Redeemed</i>		725,41
Saldo vivo / <i>Outstanding debt</i>		2.764,92

millones de € / € million

9. DEUDA PÚBLICA ANOTADA: PRINCIPALES CARACTERÍSTICAS BOOK-ENTRY DEBT ISSUES: MAIN FEATURES

PROGRAMA DE BONOS Y OBLIGACIONES DE LA JUNTA DE ANDALUCÍA JUNTA DE ANDALUCÍA BONDS PROGRAMME

Saldo vivo máximo	Nominal mín. de suscripción	Plazos de emisión	Materialización	Mercado	Finalidad	Periodicidad de las subastas	Modalidad de emisión
3.635,31 Mill. € 604.865 Mill. ptas.	1.000 €	3, 5 y 10 años	Anotaciones en cuenta	Deuda Pública Anotada	Inversiones	Mensual	Subasta y emisiones a medida
Maximum out-standing volume	Min. subscription value	Maturity	Type of registry	Secondary Market	Purpose	Auction frequency	Issuance procedure
€ 3,635.31 Million Pta. 604,865 Million	€ 1,000	3, 5 & 10 years	Book Entry System	Book-entry public debt	Capital investment	Monthly	Auction and Syndication

PROGRAMA DE PAGARÉS ANOTADOS DE LA JUNTA DE ANDALUCÍA JUNTA DE ANDALUCÍA BOOK-ENTRY BILL PROGRAMME

Saldo vivo máximo	Nominal mín. de suscripción	Plazos de emisión	Materialización	Mercado	Finalidad	Periodicidad de las subastas	Nº máximo de referencias
360,61 Mill. € 60.000 Mill. ptas.	1.000 €	Máximo 18 meses	Anotaciones en cuenta	Deuda Pública Anotada	Inversiones	Quincenal	12
Maximum out-standing volume	Min. subscription value	Maturity	Type of registry	Secondary Market	Purpose	Auction frequency	Maximum references
€ 360.61 Million Pta. 60.000 Million	€ 1,000	18 months maximum	Book Entry System	Book-entry public debt	Capital investment	Fortnightly	12

10. ENTIDADES CREADORAS DE MERCADO DE LA JUNTA DE ANDALUCÍA JUNTA DE ANDALUCIA'S MARKET MAKERS

ENTIDAD INSTITUTION	Persona de Contacto Contact	Teléfono Phone	Fax Fax
Banco Bilbao Vizcaya Argentaria, S.A.	Javier de Diego	91/374.51.09	91/374.41.09
Banco Pequeña y Mediana Empresa, S.A.	Maite Ramos	93/316.31.36	93/200.55.93
Santander Central Hispano, S.A.	Luis Ordóñez	91/418.67.46	91/418.70.06
Caja de Ah. y P. de Barcelona	Mercedes Sagol	93/404.67.75	93/404.64.03
C.Ah. y MP. de Madrid	Federico Silva	91/423.92.84	91/423.97.34
Crédit Agricole Indosuez	Pablo Lladó	91/432.78.12	91/432.75.03
Commerzbank AG.	Lola Manterola	442074693232	442076537726
Unicaja	Antonio López	95/213.80.21	95/213.81.30

PÁGINAS DE JUNTA DE ANDALUCÍA EN REUTERS: JANDP-JANDB-JANDQ-JANDR

Para mayor información, contactar con:

M^a José Llord / Victoria Carretero

Tfno.: 955 06 48 96 Fax: 955 06 48 99

E-mail: dpublica.tes@ceh.junta-andalucia.es

Edificio Torretriana, Isla de la Cartuja, s/n.

41092 Sevilla

editado por:

DIRECCIÓN GENERAL DE TESORERÍA Y POLÍTICA FINANCIERA



JUNTA DE ANDALUCÍA