

VALORES DE LA JUNTA DE ANDALUCÍA

BOOK ENTRY PUBLIC DEBT

SUMARIO/SUMMARY

	Pág.
1. Comentario de Mercado <i>Market overview</i>	1
2. Calendario de próximos cupones y vencimientos <i>Upcoming coupon and redemption dates</i>	2
3. Calendario de próximas subastas <i>Upcoming auctions</i>	2
4. Situación de los valores en circulación <i>Outstanding debt data</i>	3
5. Resultados de las últimas subastas de bonos y obligaciones <i>Outcome of recent bonds auctions</i>	4
6. Resultados de las últimas subastas de pagarés <i>Outcome of recent bills auctions</i>	5
7. Presupuesto de la Comunidad Autónoma de Andalucía 2003 <i>2003 Budget for the Autonomous Community of Andalusia</i>	6
8. Situación de la Deuda a 31 de diciembre de 2002 <i>Debt situation as at 31 December 2002</i>	7
9. Características generales de los programas de emisión <i>Book-entry debt issues: main features</i>	8
10. Entidades creadoras de mercado <i>Junta de Andalucía's market makers</i>	8

1. COMENTARIO DE MERCADO / MARKET OVERVIEW

El pasado 5 de diciembre llegó la esperada bajada del tipo de intervención del Banco Central Europeo y tal y como venían descontando los mercados, la máxima autoridad monetaria europea decidió bajar el tipo de interés del Área Euro en 50 p.b. -hasta el 2,75%-.

Asimismo, en las últimas semanas se había venido detectando que los tipos de interés a 6 y 12 meses cotizaban por debajo de los tipos a 1 y 3 meses, algo que no ha cambiado después de la intervención del BCE.

Con respecto a los tipos de interés a largo plazo, el comportamiento ha sido de relajaciones generalizadas a todos los plazos, tanto para los tipos de interés de riesgo interbancario como para los tipos de interés de riesgo tesoro. Al contrario de lo que está sucediendo con los tipos del mercado monetario, en los tipos a largo plazo, las cotizaciones mantienen la coherencia en cuanto a mayor plazo mayor nivel de tipo de interés.

Estas relajaciones de tipos se han visto también reflejadas en las subastas de bonos y obligaciones de la Junta de Andalucía que ha realizado en el cuarto trimestre del año, correspondientes a los meses de octubre y noviembre, fijándose en la subasta de noviembre unos tipos marginales de 3,638%, 4,097%, y 4,656% para los plazos de 3, 5 y 10 años respectivamente. Los diferenciales sobre IRS han variado entre IRS + 1 p.b. para el bono a 3 años hasta IRS más 5 p.b. para el 10 años, situándose el diferencial medio ponderado, teniendo en cuenta los tres plazos, en un 2,2 p.b. sobre la curva IRS.

En cuanto al Programa de Pagarés, en el último trimestre del año 2002 se han celebrado seis subastas (dos subastas en cada uno de los meses de octubre, noviembre y diciembre) y el volumen total adjudicado teniendo en cuenta todos los plazos ha sido de 154,14 millones de euros mientras que el volumen solicitado alcanzó los 781,6 millones de euros. Los diferenciales marginales han oscilado entre 8,2 p.b. y 1,2 por debajo de Mibor.

The expected cut in the European Central Bank intervention rate came on 5 December and, as the markets had anticipated, the highest European monetary authority decided to lower the rate of interest in the euro area by 50 basis points-to 2.75 percent.

In recent weeks the 6- and 12-month interest rates were seen to be lower than the 1- and 3-month rates, a trend that continued after the interest-rate cut announced by the ECB.

The overall trend for long-term rates of interest was one of relaxation for all the maturities both for inter-bank risk and treasury risk rates of interest. Contrary to the money market interest rate trend, the long-term market continued to obey the principle of the longer the maturity, the higher the rate of interest.

The relaxation of interest rates was also reflected in the notes and bonds auctions held by the Junta de Andalucía in the last quarter of the year, specifically in October and November. At the November auction the marginal rates were 3.638 percent, 4.097 percent and 4.656 percent for 3-, 5- and 10-year notes respectively. The spreads vs the IRS ranged from IRS plus 1 basis points for the 3-year note to IRS plus 5 basis points for the 10-year note, and the weighted average spread for the three maturities was 2.2 basis points above the IRS curve.

In the Bills Programme, six auctions were held in the last quarter of 2002 (two in October, two in November and two in December). The total allotted for all maturities was 154.14 million euro against bids totalling 781.6 million euro. Marginal spreads ranged between 8.2 basis points and 1.2 basis points below Mibor.

2. CALENDARIO DE PRÓXIMOS CUPONES Y VENCIMIENTOS (ENE-FEB-MAR) UPCOMING COUPON AND REDEMPTION DATES (JAN-FEB-MAR)

Pago de cupón / Fecha de amortización / Coupon payment / Redemption date	Valores Securities	Volumen en circulación Outstanding volume (Mill. Euros)	Importe a abonar Payment (Mill. Euros)	Fecha de emisión Issue date	Cupón / Vencimiento (1) Coupon / Redemption (1)
31-ene-03	Pagarés	1,00	1,00	11-ene-02	V
	Pagarés	7,00	7,00	25-ene-02	V
	Pagarés	5,00	5,00	26-abr-02	V
	Pagarés	7,95	7,95	12-jul-02	V
	Pagarés	9,00	9,00	26-jul-02	V
	Pagarés	17,76	17,76	11-oct-02	V
	Pagarés	20,01	20,01	25-oct-02	V
67,72					
26-feb-03	B. 5,50% Feb. 03	117,50	123,96	13-nov-97	C y V
123,96					
27-feb-03	Pagarés	10,00	10,00	17-ago-01	V
	Pagarés	2,00	2,00	31-ago-01	V
	Pagarés	0,50	0,50	15-feb-02	V
	Pagarés	1,50	1,50	1-mar-02	V
	Pagarés	7,40	7,40	16-ago-02	V
	Pagarés	7,35	7,35	30-ago-02	V
	Pagarés	14,01	14,01	15-nov-02	V
	Pagarés	16,2	16,2	29-nov-02	V
58,96					
28-mar-03	Pagarés	4,50	4,50	15-mar-02	V
	Pagarés	15,50	15,50	28-mar-02	V
	Pagarés	5,00	5,00	28-jun-02	V
	Pagarés	3,00	3,00	13-sep-02	V
	Pagarés	14,50	14,50	27-sep-02	V
	Pagarés	12,00	12,00	13-dic-02	V
	Pagarés	13,56	13,56	27-dic-02	V
68,06					

(1) V: Vencimiento/ Redemption; C: Pago de cupón / Coupon payment

3. CALENDARIO DE PRÓXIMAS SUBASTAS / UPCOMING AUCTIONS

ENERO 2003/JANUARY 2003							
L	M	X	J	V	S	D	
		1	2	3	4	5	
6	7	8	9	10	11	12	
13	14	15	16	17	18	19	
20	21	22	23	24	25	26	
27	28	29	30	31			

FEBRERO 2003/FEBRUARY 2003							
L	M	X	J	V	S	D	
					1	2	
3	4	5	6	7	8	9	
10	11	12	13	14	15	16	
17	18	19	20	21	22	23	
24	25	26	27	28			

MARZO 2003/MARS 2003							
L	M	X	J	V	S	D	
					1	2	
3	4	5	6	7	8	9	
10	11	12	13	14	15	16	
17	18	19	20	21	22	23	
24/31	25	26	27	28	29	30	

ABRIL 2003/APRIL 2003							
L	M	X	J	V	S	D	
	1	2	3	4	5	6	
7	8	9	10	11	12	13	
14	15	16	17	18	19	20	
21	22	23	24	25	26	27	
28	29	30					

MAYO 2003/MAY 2003							
L	M	X	J	V	S	D	
			1	2	3	4	
5	6	7	8	9	10	11	
12	13	14	15	16	17	18	
19	20	21	22	23	24	25	
26	27	28	29	30	31		

JUNIO 2003/JUNE 2003							
L	M	X	J	V	S	D	
						1	
2	3	4	5	6	7	8	
9	10	11	12	13	14	15	
16	17	18	19	20	21	22	
23/30	24	25	26	27	28	29	

 Fecha subasta de pagarés
Bills auction date

 Fecha emisión de pagarés
Bills issue date

 Fecha subasta de bonos y obligaciones
Notes and bonds auction date

 Fecha emisión de bonos y obligaciones
Notes and bonds issue date

4. SITUACIÓN DE LOS VALORES EN CIRCULACIÓN/ *OUTSTANDING DEBT DATA*

VALORES A MEDIO Y LARGO PLAZO ANOTADOS/ *MEDIUM-& LONG-TERM BOOK-ENTRY BOND ISSUES*

Emisión	Cupón (%)	Fecha de vencimiento	Plazo residual (1)	Próximo cupón (2)	Saldo en circulación	Estructura del mercado %	
<i>Issue</i>	<i>Coupon (%)</i>	<i>Maturity date</i>	<i>Term to maturity (1)</i>	<i>Next coupon (2)</i>	<i>Outstanding volume Mill. Euros</i>	Miembros del mercado	Terceros
						<i>Structure by holders %</i>	
						<i>Market members</i>	<i>Non members</i>
Bono	5,50	26-feb-03	0,2	26.02.03	117,50	21,55%	78,45%
Bono	5,00	30-jul-03	0,6	30.07.03	77,10	17,90%	82,10%
Obligación	9,20	16-nov-03	0,9	16.11.03	186,31	-11,09%	111,09%
Bono	5,60	17-may-04	1,4	17.05.03	159,39	43,60%	56,40%
Bono	4,40	30-jul-04	1,6	30.07.03	173,27	15,94%	84,06%
Obligación	8,75	26-ago-04	1,7	26.08.03	60,10	-130,12%	230,12%
Bono	3,75	15-nov-04	1,9	15.11.03	308,10	88,01%	11,99%
Bono	5,30	30-jul-05	2,6	30.07.03	88,10	17,16%	82,84%
Obligación	11,10	2-dic-05	2,9	02.12.03	168,28	10,43%	89,57%
Obligación	10,90	14-dic-05	3,0	14.12.03	311,32	74,15%	25,85%
Bono	4,00	28-abr-06	3,3	28.04.04	130,25	61,17%	38,83%
Bono	5,00	17-jul-06	3,5	17.07.03	168,70	24,60%	75,40%
Obligación	7,25	23-abr-07	4,3	23.04.03	282,24	43,47%	56,53%
Obligación	13,15	30-dic-07	5,0	30.12.03	138,23	51,46%	48,54%
Obligación	6,10	26-feb-08	5,2	26.02.03	183,34	44,70%	55,30%
Bono	4,25	15-abr-08	5,3	15.04.04	58,00	21,55%	78,45%
Obligación	4,25	5-may-09	6,3	05.05.03	409,73	6,83%	93,17%
Obligación	5,00	30-jul-09	6,6	30.07.03	65,80	4,62%	95,38%
Obligación	5,75	14-jul-10	7,5	14.07.03	376,10	17,63%	82,37%
Obligación	5,38	30-may-12	9,4	30.05.03	204,50	33,79%	66,21%
Obligación	6,90	16-jun-17	14,5	16.06.03	90,15	0,39%	99,61%
Obligación	5,70	20-jul-28	25,6	20.07.03	180,15	26,23%	73,77%
Total					3.936,66	30,37%	69,63%

(Datos a 31 de diciembre de 2002 / *Calculated as at 12/31/02*).

(1) Años / *Years*. (2) Cupón Anual/ *Annual coupon*.

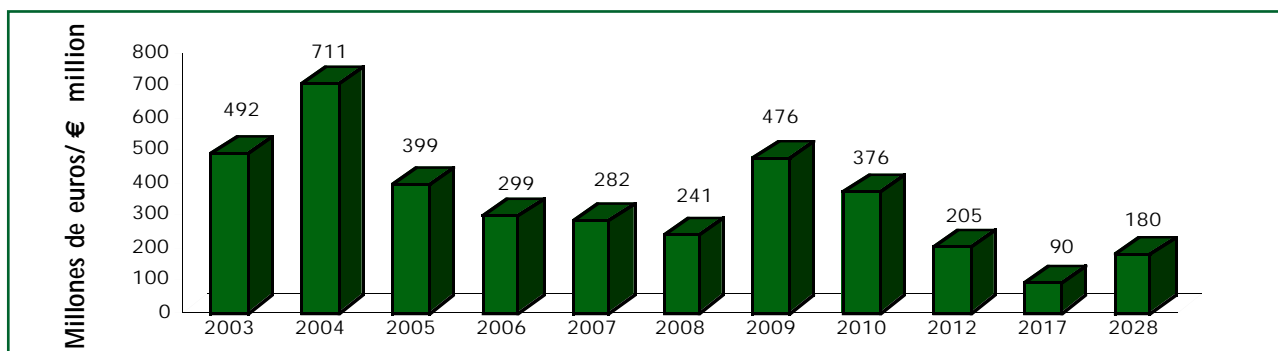
PAGARÉS ANOTADOS/ *BOOK-ENTRY BILLS*

Fecha de amortización	Plazo residual (1)	Volumen Nominal	Saldos de terceros	Porcentaje de cesión
<i>Redemption date</i>	<i>Term to maturity (1)</i>	<i>Outstanding volume Mill. Euros</i>	<i>Non-members Mill. Euros</i>	<i>Non-members %</i>
31-ene-03	31	67,72	60,61	89,50%
27-feb-03	58	58,96	58,11	98,56%
28-mar-03	87	68,06	66,62	97,88%
25-abr-03	115	27,85	27,40	98,38%
30-may-03	150	19,35	16,35	84,50%
27-jun-03	178	25,00	24,75	99,00%
25-jul-03	206	6,13	5,85	95,43%
29-ago-03	241	7,60	1,80	23,68%
26-sep-03	269	7,50	5,00	66,67%
31-oct-03	304	6,00	6,00	100,00%
28-nov-03	332	2,50	0,00	0,00%
29-dic-03	363	0,75	0,51	68,00%
25-jun-04	542	10,00	10,00	100,00%
Total		307,42	283,00	92,06%

(Datos a 31 de diciembre de 2002 / *Calculated as at 12/31/02*).

(1) Días / *Days*

VOLUMEN DE VENCIMIENTOS DE LOS VALORES ANOTADOS / *REDEMPTIONS OF BOOK-ENTRY ISSUES*



Nota: Datos a 31 de diciembre de 2002 / *Calculated as at 12/31/02*

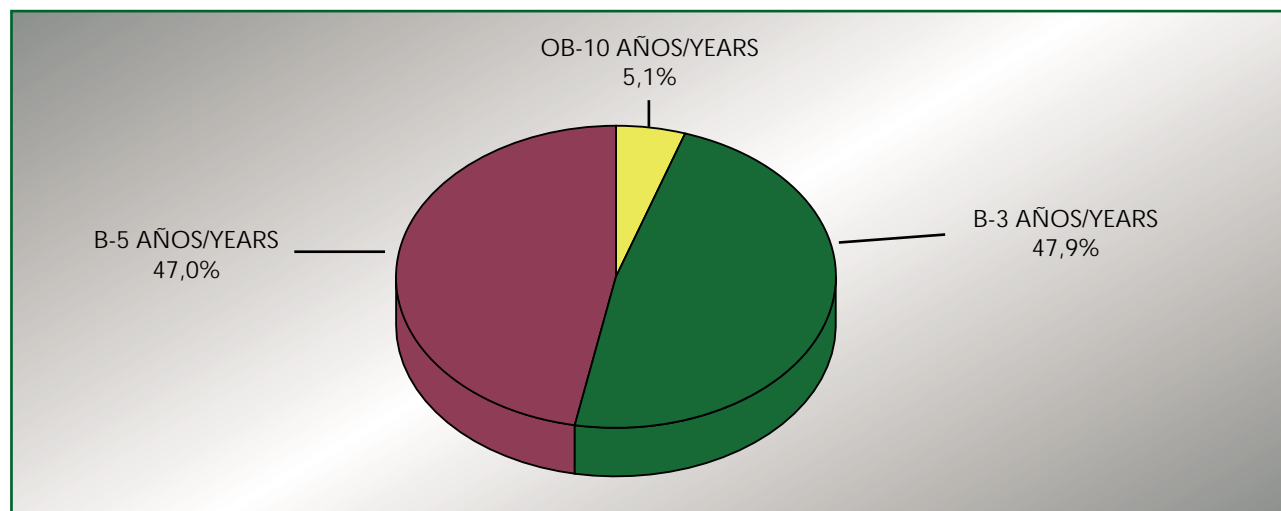
5. RESULTADOS DE LAS ÚLTIMAS SUBASTAS DEL PROGRAMA DE BONOS Y OBLIGACIONES OUTCOME OF RECENT BONDS AUCTIONS

Fecha de subasta	Cupón (%)	Fecha de anotación	Referencia	Plazo en años	Vol. sol. (1)	Vol. adj. (1)	% Adj/sol	Tipo marginal (%)	Tipo medio (%)	Dif. Marg. IRS Euribor (2)
Auction date	Coupon (%)	Issue date	Redemption	Years to mat.	Bid (1)	Allotted (1)	%Allotted/Bid	Stop-out rate (%)	Average rate (%)	Marginal spread vs. Euribor IRS (2)
11-abr-02	3,75	16-abr-02	nov-04	2,6	393,00	41,00	10,4%	4,600	4,596	-0,5
	5,00		jul-06	4,3	308,00	26,00	8,4%	4,948	4,943	0,4
	5,75		jul-10	8,2	193,00	1,00	0,5%	5,363	5,363	1,0
					894,00	68,00	7,6%			
13-jun-02	3,75	18-jun-02	nov-04	2,4	179,00	30,60	17,1%	4,455	4,452	0,0
	5,00		jul-06	4,1	138,00	18,00	13,0%	4,788	4,785	1,5
	5,375		may-12	10,0	93,00	1,00	1,1%	5,342	5,342	1,0
					410,00	49,60	12,1%			
11-jul-02	3,75	16-jul-02	nov-04	2,3	136,5	30	22,0%	4,174	4,168	1,4
	5,00		jul-06	4,0	146,5	10,5	7,2%	4,557	4,554	3,0
	5,375		may-12	9,9	141,5	5	3,5%	5,190	5,190	3,5
					424,50	45,50	10,7%			
12-sep-02	3,75	17-sep-02	nov-04	2,2	201,5	13,5	6,7%	3,649	3,649	1,4
	5,00		jul-06	3,8	186,5	30,2	16,2%	4,046	4,045	4,0
	5,375		may-12	9,7	128,5	0,5	0,4%	4,805	4,805	4,0
					516,50	44,20	8,6%			
10-oct-02	4,00	15-oct-02	abr-06	3,8	162,25	10	6,2%	3,65	3,65	1,0
	4,25		abr-08	5,8	147,25	28	19,0%	4,098	4,097	5,0
	5,375		may-12	9,8	97,25	5	5,1%	4,618	4,618	5,0
					406,75	43,00	10,6%			
14-nov-02	4,00	19-nov-02	abr-06	3,6	136,25	20,25	14,9%	3,638	3,637	1,7
	4,25		abr-08	5,6	122,25	30	24,5%	4,097	4,096	4,0
	5,375		may-12	9,7	94,25	3	3,2%	4,656	4,656	5,0
					352,75	53,25	15,1%			

(1) Importes en millones de euros / € million.

(2) En puntos básicos / basis points.

DISTRIBUCIÓN POR PLAZOS DE VENCIMIENTO DE LAS ÚLTIMAS SUBASTAS DE BONOS Y OBLIGACIONES DISTRIBUTION BY TERM TO MATURITY OF RECENT BONDS AUCTIONS



6. RESULTADOS DE LAS ÚLTIMAS SUBASTAS DEL PROGRAMA DE PAGARÉS OUTCOME OF RECENT BILLS AUCTIONS

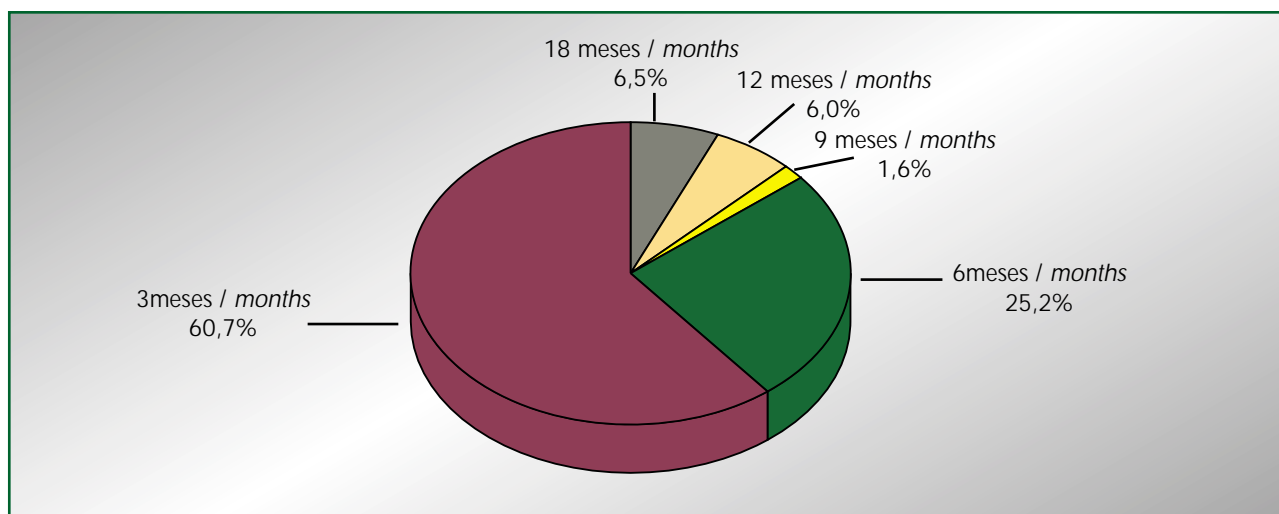
Fecha de subasta Auction date	Fecha de anotación Issue date	Referencia (1) Redemption (1)	Plazo en días Days to maturity	Vol. sol. Bid	Vol. adj. Allotted	% Adj/Sol % Allotted/Bid	Tipo marginal (%) Stop-out rate (%)	Tipo medio (%) Average rate (%)	Mibor (%) Mibor (%) (2)	T.marg. - Mibor Stop-out rate minus Mibor
08-oct-02	11-oct-02	ene-03	112	33,38	17,76	53,2%	3,213	3,210	3,235	-0,022
		abr-03	196	71,65	14,00	19,5%	3,062	3,056	3,120	-0,058
		jul-03	287	10,00	0,00	0,0%				
		oct-03	385	10,75	0,00	0,0%				
		abr-04	567	10,00	0,00	0,0%				
				135,78	31,76	23,4%				
22-oct-02	25-oct-02	ene-03	98	127,91	20,01	15,6%	3,242	3,238	3,290	-0,048
		abr-03	182	34,75	6,00	17,3%	3,155	3,144	3,195	-0,040
		jul-03	273	10,00	0,00	0,0%				
		oct-03	371	15,75	6,00	38,1%	3,180	3,180	3,190	-0,010
		abr-04	553	10,00	0,00	0,0%				
				198,41	32,01	16,1%				
12-nov-02	15-nov-02	feb-03	104	50,68	14,01	27,6%	3,161	3,147	3,203	-0,042
		may-03	196	53,33	4,25	8,0%	3,024	3,024	3,067	-0,043
		ago-03	287	25,00	0,00	0,0%				
		nov-03	378	35,75	0,00	0,0%				
		may-04	560	10,00	0,00	0,0%				
				174,76	18,26	10,4%				
26-nov-02	29-nov-02	feb-03	90	84,84	16,20	19,1%	3,022	3,022	3,060	-0,038
		may-03	182	33,75	4,60	13,6%	2,971	2,971	3,013	-0,042
		ago-03	273	10,00	2,50	25,0%	2,973	2,973	3,017	-0,044
		nov-03	364	10,75	2,50	23,3%	3,001	3,001	3,040	-0,039
		may-04	546	0,00	0,00					
				139,34	25,80	18,5%				
10-dic-02	13-dic-02	mar-03	105	46,87	12,00	25,6%	2,886	2,886	2,933	-0,047
		jun-03	196	17,50	4,00	22,9%	2,863	2,863	2,920	-0,057
		sep-03	287	10,00	0,00	0,0%				
		dic-03	381	10,75	0,50	4,7%	2,874	2,869	2,927	-0,053
		jun-04	560	7,00	0,00	0,0%				
				92,12	16,50	17,9%				
19-dic-02	27-dic-02	mar-03	91	23,71	13,56	57,2%	2,909	2,881	2,960	-0,051
		jun-03	182	6,75	6,00	88,9%	2,798	2,798	2,920	-0,122
		sep-03	273	0,00	0,00					
		dic-03	367	0,75	0,25	33,3%	2,840	2,840	2,880	-0,040
		jun-04	546	10,00	10,00	100,0%	2,904	2,904	2,997	-0,093
				41,21	29,81	72,3%				

(1) Existe una sola referencia por mes / One redemption per month.

(2) El MIBOR está tomado de la página de Reuters "MIBOR" a las 10,00 horas del día de celebración de la subasta / MIBOR as shown on Reuter's "MIBOR" on auction day at 10:00 a.m.

Volumen en millones de euros / € million. Tipos de interés en base 360/ 360 based interest rates.

DISTRIBUCIÓN POR PLAZOS DE VENCIMIENTOS DE LAS ÚLTIMAS SUBASTAS DE PAGARÉS EMITIDOS DISTRIBUTION BY TERM TO MATURITY OF RECENT BILLS AUCTIONS

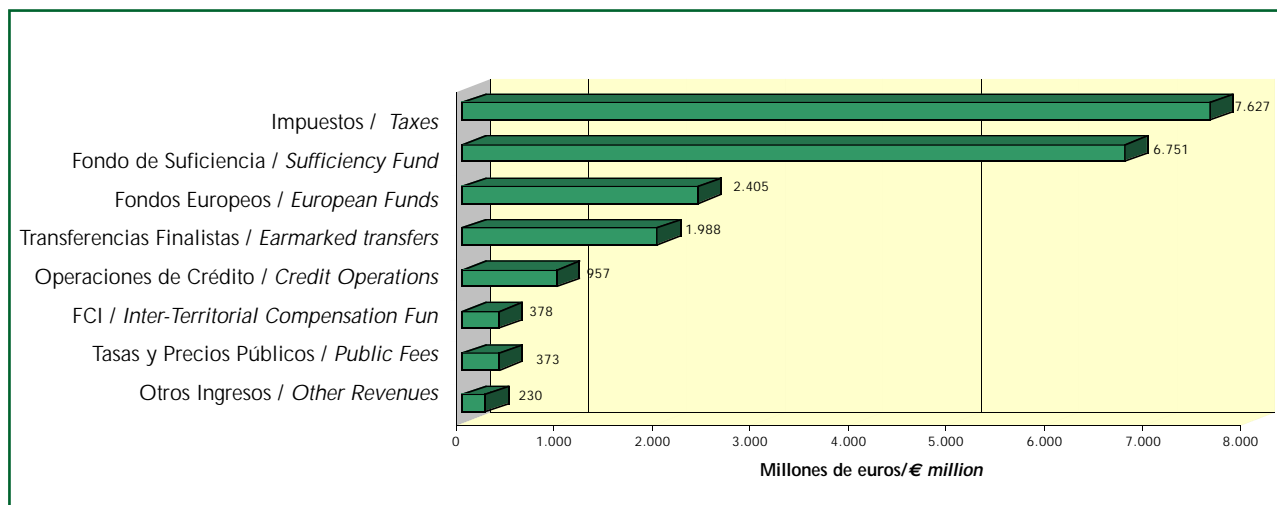


7. PRESUPUESTO DE LA COMUNIDAD AUTÓNOMA PARA ANDALUCÍA 2003 2003 BUDGET FOR THE AUTONOMOUS COMMUNITY OF ANDALUSIA

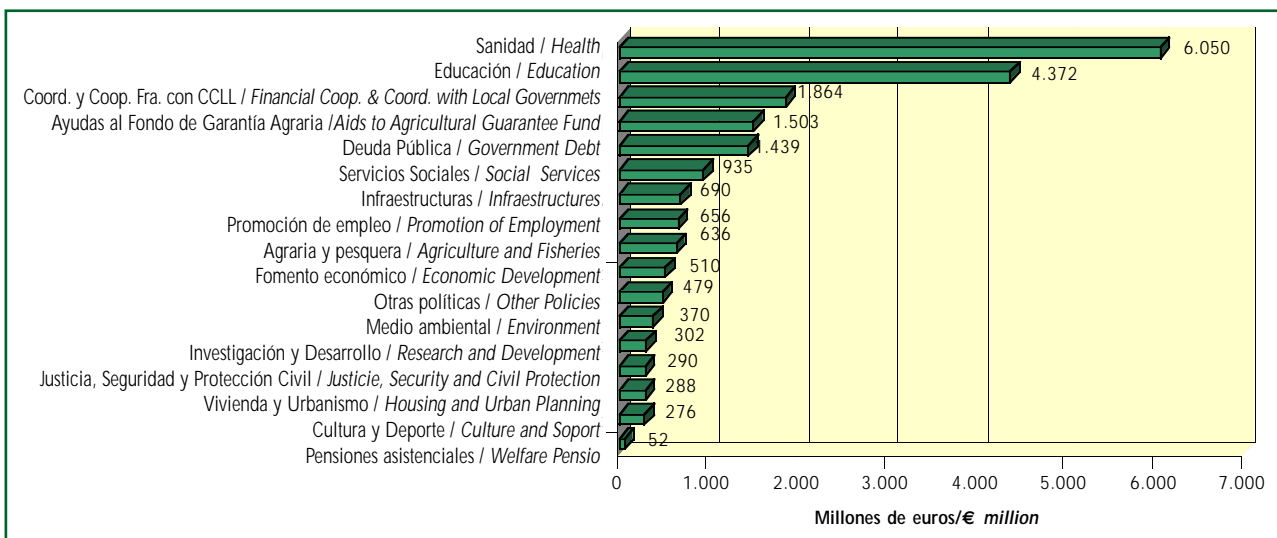
Ingresos/Revenues	Derechos Reconocidos/ Recognized Rights	Gastos/ Expenditures	Obligaciones Reconocidas/ Recognized Liabilities
Cap. I Impuestos Directos/ <i>Direct Taxes</i>	1.819.842.488	Cap. I Gastos de Personal/ <i>Personnel Costs</i>	6.739.995.794
Cap. II Impuestos Indirectos/ <i>Indirect Taxes</i>	5.583.576.394	Cap. II Gastos en Bienes Corrientes y Serv./ <i>Costs of Current Goods</i>	1.954.597.448
Cap. III Tasas, Precios Púb., y otros Ingr./ <i>Charges & Other revenues</i>	492.052.373	Cap. III Gastos Financieros/ <i>Financial Costs</i>	494.470.666
Cap. IV Transferencias Corrientes/ <i>Current Transfers</i>	10.220.592.390	Cap. IV Transferencias Corrientes/ <i>Current Transfers</i>	6.967.090.539
Cap. V Ingresos Patrimoniales/ <i>Income from Property</i>	54.362.635	Cap. V Fondos de amortización/ <i>Amortizations</i>	
Total Operaciones Corrientes/ <i>Total Current Transactions</i>	18.170.426.280	Total Operaciones Corrientes/ <i>Total Current Transactions</i>	16.156.154.447
Cap. VI Enajenación Inversiones Reales/ <i>Disposal of Real Investment</i>	27.524.909	Cap. VI Inversiones Reales/ <i>Real Investment</i>	1.488.908.755
Cap. VII Transferencias de Capital/ <i>Capital Transfers</i>	1.517.572.695	Cap. VII Transferencias de Capital/ <i>Capital Transfers</i>	2.070.460.682
Total Operaciones de Capital/ <i>Total Capital Transactions</i>	1.545.097.604	Total Operaciones de Capital/ <i>Total Capital Transactions</i>	3.559.369.437
Total Operaciones No Financieras/ <i>Total Non-Financial Transactions</i>	19.715.523.884	Total Operaciones No Financieras/ <i>Total Non-Financial Transactions</i>	19.715.523.884
Cap. VIII Activos Financieros/ <i>Financial Assets</i>	12.666.227	Cap. VIII Activos Financieros/ <i>Financial Assets</i>	24.225.182
Cap. IX Pasivos Financieros/ <i>Financial Liabilities</i>	981.630.391	Cap. IX Pasivos Financieros/ <i>Financial Liabilities</i>	970.071.436
Total Operaciones Financieras/ <i>Total Financial Transactions</i>	994.296.618	Total Operaciones Financieras/ <i>Total Financial Transactions</i>	994.296.618
TOTAL OPERACIONES/ <i>GRAND TOTAL</i>	20.709.820.502	TOTAL OPERACIONES/ <i>GRAND TOTAL</i>	20.709.820.502

Importes en euros / Euros

DISTRIBUCIÓN DEL PRESUPUESTO 2003 POR FUENTES DE FINANCIACIÓN BUDGET STRUCTURE BY SOURCE OF FINANCE. 2003



DISTRIBUCIÓN DEL PRESUPUESTO 2003 POR POLÍTICAS DE GASTOS BUDGET STRUCTURE BY EXPENDITURE. 2003



8. SITUACIÓN DE LA DEUDA A 31 DE DICIEMBRE DE 2002 DEBT SITUATION AS AT 31 DECEMBER 2002

La deuda viva total de la Junta de Andalucía a 31 de diciembre de 2002 se situó en 6.934,55 millones de euros, lo que ha supuesto un ligero descenso de 0,67 millones de euros con respecto al ejercicio anterior, en el que el nivel de deuda viva era de 6.935,22 millones de euros.

En relación con la estructura del endeudamiento de la Comunidad Autónoma, ésta se ha mantenido en la misma línea de años anteriores. Se siguen consolidando como instrumento financiero las emisiones de valores, que suponen un 84% de la cartera de deuda, como consecuencia de la importancia del Programa de Emisión de Bonos y Obligaciones. Respecto a los tipos, se mantiene la preferencia por la deuda a tipo fijo (71%), materializada principalmente en Valores que se caracterizan generalmente por tener un cupón fijo. Por su parte, la deuda materializada en divisas, fuera de la zona euro, representa un 6% del total de la Deuda.

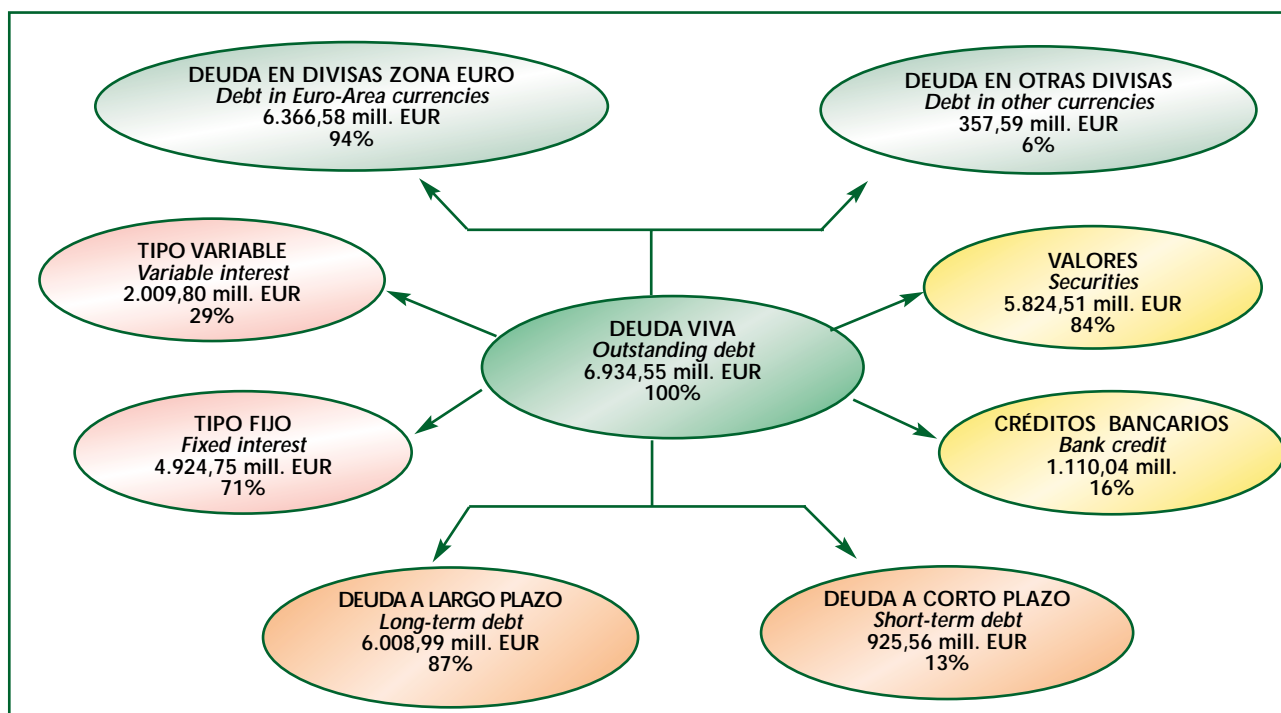
En cuanto a la vida media de la deuda, nuestro objetivo es mantener unos plazos de vencimiento de la deuda acordes con el plazo teórico de maduración de las inversiones que se financian. Así la vida media de nuestra deuda a 31 de diciembre de 2002 se ha situado en 6,33 años, con una disminución respecto al año anterior de 0,16 años.

On 31 December 2002, the Junta de Andalucía's outstanding debt totalled 6,934.55 million euro, down slightly by 0.67 million euro on the previous year, when outstanding debt stood at 6,935.22 million euro.

The debt structure of the Autonomous Community remained similar to previous years. The growing use of issues of securities as a financial instrument continued, accounting for 84 percent of its debt portfolio, as a result of the increasing importance of the debt issue programmes. The preference for fixed-interest debt (71 percent) was also maintained, mainly in the form of fixed-coupon securities. Debt in currencies other than the euro-area currency accounted for 6 percent of total debt.

With regard to the average life of debt, our objective is to keep due dates in line with the theoretical maturity of the investments financed. The average life of our debt was 6.33 years as at 31 December 2002, 0.16 years less than the year-end figure in 2001.

ESTRUCTURA DEL ENDEUDAMIENTO DE LA JUNTA DE ANDALUCÍA A 31-12-2002 JUNTA DE ANDALUCIA DEBT STRUCTURE AS AT 31 DECEMBER 2002



9. DEUDA PÚBLICA ANOTADA: PRINCIPALES CARACTERÍSTICAS BOOK-ENTRY DEBT ISSUES: MAIN FEATURES

PROGRAMA DE BONOS Y OBLIGACIONES DE LA JUNTA DE ANDALUCÍA JUNTA DE ANDALUCÍA BONDS PROGRAMME

Saldo vivo máximo	Nominal min. de suscripción	Plazos de emisión	Materialización	Mercado	Finalidad	Periodicidad de las subastas	Modalidad de emisión
4.031,54 Mill. e	1.000 e	3, 5 y 10 años	Anotaciones en cuenta	Deuda Pública Anotada	Inversiones	Mensual	Subasta y emisiones a medida
Maximum outstanding volume	Min. subscription value	Maturity	Type of registry	Secondary Market	Purpose	Auction frequency	Issuance procedure
e 4,031.54 Million	e 1,000	3, 5 & 10 years	Book Entry System	Book-entry public debt	Capital investment	Monthly	Auction and Syndication

PROGRAMA DE PAGARÉS ANOTADOS DE LA JUNTA DE ANDALUCÍA JUNTA DE ANDALUCÍA BOOK-ENTRY BILL PROGRAMME

Saldo vivo máximo	Nominal min. de suscripción	Plazos de emisión	Materialización	Mercado	Finalidad	Periodicidad de las subastas	Nº máximo de referencias
360,61 Mill. e	1.000 e	Máximo 18 meses	Anotaciones en cuenta	Deuda Pública Anotada	Inversiones	Quincenal	12
Maximum outstanding volume	Min. subscription value	Maturity	Type of registry	Secondary Market	Purpose	Auction frequency	Maximum references
e 360.61 Million	e 1,000	18 months maximum	Book Entry System	Book-entry public debt	Capital investment	Fortnightly	12

10. ENTIDADES CREADORAS DE MERCADO DE LA JUNTA DE ANDALUCÍA JUNTA DE ANDALUCIA'S MARKET MAKERS

ENTIDAD INSTITUTION	Persona de Contacto Contact	Teléfono Phone	Fax Fax
Banco Bilbao Vizcaya Argentaria, S.A.	Javier de Diego	91/374.51.09	91/374.41.09
Banco Pequeña y Mediana Empresa, S.A.	Maite Ramos	93/316.31.36	93/200.55.93
Caja de Ah. y P. de Barcelona	Mercedes Sagol	93/404.67.75	93/404.64.03
C.Ah. y MP. de Madrid	Federico Silva	91/423.92.84	91/423.97.34
Crédit Agricole Indosuez	Pablo Lladó	91/432.78.12	91/432.75.03
Commerzbank AG.	Lola Manterola	442074693232	442076537726
Santander Central Hispano, S.A.	Luis Ordóñez	91/418.67.46	91/418.70.06
Unicaja	Antonio López	95/213.80.21	95/213.81.30

PÁGINAS DE JUNTA DE ANDALUCÍA EN REUTERS: JANDP-JANDB-JANDQ-JANDR

Para mayor información, contactar con:

M^a José Llort / Victoria Carretero

Tfno.: 955 06 48 96 Fax: 955 06 48 99

E-mail: tesoreria.ceh@juntadeandalucia.es

Edificio Torretriana, Isla de la Cartuja, s/n.
41092 Sevilla

editado por:

DIRECCIÓN GENERAL DE TESORERÍA Y POLÍTICA FINANCIERA



JUNTA DE ANDALUCÍA