

VALORES DE LA JUNTA DE ANDALUCÍA

BOOK ENTRY PUBLIC DEBT

SUMARIO/SUMMARY

| | Pág. |
|--|------|
| 1. Comentario de Mercado <i>Market overview</i> | 1 |
| 2. Calendario de próximos cupones y vencimientos <i>Upcoming coupon and redemption dates</i> | 2 |
| 3. Calendario de próximas subastas <i>Upcoming auctions</i> | 2 |
| 4. Situación de los valores en circulación <i>Outstanding debt data</i> | 3 |
| 5. Resultados de las últimas subastas de bonos y obligaciones <i>Outcome of recent bonds auctions</i> | 4 |
| 6. Resultados de las últimas subastas de pagarés <i>Outcome of recent bills auctions</i> | 5 |
| 7. Avance liquidación presupuestaria 2002 <i>Balancing the 2002 Budget: Interim figures</i> | 6 |
| 8. Programa de Emisión de Bonos y Obligaciones <i>Note and bond issue programme</i> | 7 |
| 9. Características generales de los programas de emisión <i>Book-entry debt issues: main features</i> | 8 |
| 10. Entidades creadoras de mercado <i>Junta de Andalucía's market makers</i> | 8 |

1. COMENTARIO DE MERCADO / MARKET OVERVIEW

Las expectativas en torno al conflicto bélico en Irak y su posterior desarrollo han sido los dos factores que han marcado el comportamiento de los mercados en los primeros meses del año. Así, a pesar de la evolución negativa de las condiciones económicas a ambos lados del Atlántico, la disminución de la prima por riesgo ante la incertidumbre bélica ha sido el único elemento al que ha reaccionado el mercado. Es por ello, que la estrategia principal llevada a cabo por los principales Bancos Centrales durante este período haya sido la de "esperar y ver" cómo se resuelve el conflicto antes de tomar una decisión de política monetaria.

Bajo este escenario de incertidumbre, ha sido el desplazamiento hacia activos sin riesgos lo que ha provocado un relajamiento generalizado de todos los tramos de la curva interbancaria a lo largo del trimestre. Así, los tipos de interés tanto a largo como a corto plazo se encuentran a finales del primer trimestre del 2003 en los niveles mínimos de los últimos años.

En este marco, el pasado mes de febrero la Junta de Andalucía realizó una subasta de bonos y obligaciones a 3, 5 y 10 años. El volumen total solicitado para las tres referencias emitidas ascendió a 455,85 millones de euros frente a un total adjudicado de 55,0 millones de euros, lo que arroja un ratio de solicitado vs. adjudicado de 8,3. Los diferenciales marginales sobre IRS a los cuales se han colocado los bonos de la Junta han variado entre 1,4 para el bono a 3 años, hasta 4,9 p.b. para la referencia a 10 años.

En cuanto al Programa de Pagarés, a lo largo de las seis subastas celebradas en el primer trimestre del año, se han adjudicado un total de 206,29 millones de euros frente a los 780,81 millones solicitados. Los diferenciales marginales han oscilado entre 6,4 y 2,9 p.b. por debajo de Mibor.

The financial markets behaviour has been related to the war in Iraq and how it has developed. Although the economic indicators in Europe as well as in the United States have not been positive, the reduction of the risk premium due to the Iraq war has contributed to move the financial markets. Central Banks have not moved the repo interest rates and they have preferred to "wait and see" how the war would develop before taking any decision.

The economic and financial situation has become on a higher demand on low-risk assets which has contributed to lower interest rates during the first quarter of the year. Interest rate curves, short and long term are situated at the minimum levels of the last years.

In this context, during the first quarter of 2003, the Junta de Andalucía held one 3, 5 and 10 year notes and bonds auction. Bids totalled 455,85 million euro againsts the 55,00 million euro allotted which means an 8,3 bid vs. allotted ratio. Marginal spreads vs. the IRS ranged between 1,4 basis points for the 3-year bond to 4,9 b. p. for the 10-year bond.

In the Bills Programme, the total amount allotted in the six auctions held during the first quarter of the year was 206,3 million euro against bids totalling 780,81 million euro. On average, weighted spreads ranged between 2,9 and 6,4 b.p. below MIBOR.

2. CALENDARIO DE PRÓXIMOS CUPONES Y VENCIMIENTOS (ABR-MAY-JUN) UPCOMING COUPON AND REDEMPTION DATES (APR-MAY-JUN)

| Pago de cupón / Fecha de amortización <i>Coupon payment / Redemption date</i> | Valores <i>Securities</i> | Volumen en circulación <i>Outstanding volume (Mill. Euros)</i> | Importe a abonar <i>Payment (Mill. Euros)</i> | Fecha de emisión <i>Issue date</i> | Cupón / Vencimiento (1) <i>Coupon / Redemption (1)</i> |
|---|------------------------------|--|--|---------------------------------------|--|
| 23-abr-03 | O. 7,25% Abr.07 | 282,24 | 20,46 | 5-dic-96 | C |
| | | | 20,46 | | |
| 25-abr-03 | Pagarés | 2,00 | 2,00 | 26-oct-01 | V |
| | Pagarés | 4,85 | 4,85 | 12-abr-02 | V |
| | Pagarés | 1,00 | 1,00 | 26-abr-02 | V |
| | Pagarés | 14,00 | 14,00 | 11-oct-02 | V |
| | Pagarés | 6,00 | 6,00 | 25-oct-02 | V |
| | Pagarés | 32,19 | 32,19 | 17-ene-03 | V |
| | Pagarés | 15,02 | 15,02 | 31-ene-03 | V |
| | | | 75,06 | | |
| 5-may-03 | O. 4.25% May.09 | 409,73 | 17,41 | 5-may-99 | C |
| | | | 17,41 | | |
| 19-may-03 | B. 5,60% May.04 | 159,39 | 8,93 | 16-oct-00 | C |
| | | | 8,93 | | |
| 30-may-03 | O. 5,375% May.12 | 209,50 | 12,87 | 30-may-02 | C |
| | | | 12,87 | | |
| 30-may-03 | Pagarés | 6,50 | 6,50 | 17-may-02 | V |
| | Pagarés | 4,00 | 4,00 | 31-may-02 | V |
| | Pagarés | 4,25 | 4,25 | 15-nov-02 | V |
| | Pagarés | 4,60 | 4,60 | 29-nov-02 | V |
| | Pagarés | 15,60 | 15,60 | 14-feb-03 | V |
| | Pagarés | 4,40 | 4,40 | 27-feb-03 | V |
| | | | 39,35 | | |
| 16-jun-03 | O. 6,90% Jun.17 | 90,15 | 6,22 | 16-jun-97 | C |
| | | | 6,22 | | |
| 27-jun-03 | Pagarés | 5,00 | 5,00 | 14-jun-02 | V |
| | Pagarés | 10,00 | 10,00 | 28-jun-02 | V |
| | Pagarés | 4,00 | 4,00 | 13-dic-02 | V |
| | Pagarés | 6,00 | 6,00 | 27-dic-02 | V |
| | Pagarés | 7,55 | 7,55 | 14-mar-03 | V |
| | Pagarés | 18,20 | 18,20 | 28-mar-03 | V |
| | | | 50,75 | | |

(1) V: Vencimiento/Redemption; C: Pago de cupón/Coupon payment

3. CALENDARIO DE PRÓXIMAS SUBASTAS / UPCOMING AUCTIONS

| ABRIL 2003/APRIL 2003 | | | | | | |
|-----------------------|----|----|----|----|----|----|
| L | M | X | J | V | S | D |
| | 1 | 2 | 3 | 4 | 5 | 6 |
| 7 | 8 | 9 | 10 | 11 | 12 | 13 |
| 14 | 15 | 16 | 17 | 18 | 19 | 20 |
| 21 | 22 | 23 | 24 | 25 | 26 | 27 |
| 28 | 29 | 30 | | | | |

| MAYO 2003/MAY 2003 | | | | | | |
|--------------------|----|----|----|----|----|----|
| L | M | X | J | V | S | D |
| | | | 1 | 2 | 3 | 4 |
| 5 | 6 | 7 | 8 | 9 | 10 | 11 |
| 12 | 13 | 14 | 15 | 16 | 17 | 18 |
| 19 | 20 | 21 | 22 | 23 | 24 | 25 |
| 26 | 27 | 28 | 29 | 30 | 31 | |

| JUNIO 2003/JUNE 2003 | | | | | | |
|----------------------|----|----|----|----|----|----|
| L | M | X | J | V | S | D |
| | | | | | | 1 |
| 2 | 3 | 4 | 5 | 6 | 7 | 8 |
| 9 | 10 | 11 | 12 | 13 | 14 | 15 |
| 16 | 17 | 18 | 19 | 20 | 21 | 22 |
| 23/30 | 24 | 25 | 26 | 27 | 28 | 29 |

| JULIO 2003/JULY 2003 | | | | | | |
|----------------------|----|----|----|----|----|----|
| L | M | X | J | V | S | D |
| | 1 | 2 | 3 | 4 | 5 | 6 |
| 7 | 8 | 9 | 10 | 11 | 12 | 13 |
| 14 | 15 | 16 | 17 | 18 | 19 | 20 |
| 21 | 22 | 23 | 24 | 25 | 26 | 27 |
| 28 | 29 | 30 | 31 | | | |

| AGOSTO 2003/AUGUST 2003 | | | | | | |
|-------------------------|----|----|----|----|----|----|
| L | M | X | J | V | S | D |
| | | | | 1 | 2 | 3 |
| 4 | 5 | 6 | 7 | 8 | 9 | 10 |
| 11 | 12 | 13 | 14 | 15 | 16 | 17 |
| 18 | 19 | 20 | 21 | 22 | 23 | 24 |
| 25 | 26 | 27 | 28 | 29 | 30 | 31 |

| SEPTIEMBRE 2003/SEPTEMBER 2003 | | | | | | |
|--------------------------------|----|----|----|----|----|----|
| L | M | X | J | V | S | D |
| 1 | 2 | 3 | 4 | 5 | 6 | 7 |
| 8 | 9 | 10 | 11 | 12 | 13 | 14 |
| 15 | 16 | 17 | 18 | 19 | 20 | 21 |
| 22 | 23 | 24 | 25 | 26 | 27 | 28 |
| 29 | 30 | | | | | |

■ Fecha subasta de pagarés
Bills auction date

■ Fecha emisión de pagarés
Bills issue date

■ Fecha subasta de bonos y obligaciones
Notes and bonds auction date

■ Fecha emisión de bonos y obligaciones
Notes and bonds issue date

4. SITUACIÓN DE LOS VALORES EN CIRCULACIÓN/ *OUTSTANDING DEBT DATA*

VALORES A MEDIO Y LARGO PLAZO ANOTADOS/ *MEDIUM-& LONG-TERM BOOK-ENTRY BOND ISSUES*

| Emisión | Cupón (%) | Fecha de vencimiento | Plazo residual (1) | Próximo cupón (2) | Saldo en circulación | Estructura del mercado % | Terceros |
|--------------|-------------------|----------------------|-----------------------------|------------------------|---------------------------------------|--|--------------------|
| <i>Issue</i> | <i>Coupon (%)</i> | <i>Maturity date</i> | <i>Term to maturity (1)</i> | <i>Next coupon (2)</i> | <i>Outstanding volume Mill. Euros</i> | <i>Structure by holders Market members</i> | <i>Non members</i> |
| Bono | 5,00 | 30-jul-03 | 0,3 | 30.07.03 | 77,10 | 18,17% | 81,83% |
| Obligación | 9,20 | 16-nov-03 | 0,6 | 16.11.03 | 186,31 | 46,63% | 53,37% |
| Bono | 5,60 | 17-may-04 | 1,1 | 17.05.03 | 159,39 | 7,88% | 92,12% |
| Bono | 4,40 | 30-jul-04 | 1,3 | 30.07.03 | 173,27 | 18,92% | 81,08% |
| Obligación | 8,75 | 26-ago-04 | 1,4 | 26.08.03 | 60,10 | 28,32% | 71,68% |
| Bono | 3,75 | 15-nov-04 | 1,6 | 15.11.03 | 308,10 | 36,03% | 63,97% |
| Bono | 5,30 | 30-jul-05 | 2,3 | 30.07.03 | 88,10 | 15,57% | 84,43% |
| Obligación | 11,10 | 2-dic-05 | 2,7 | 02.12.03 | 168,28 | 19,15% | 80,85% |
| Obligación | 10,90 | 14-dic-05 | 2,7 | 14.12.03 | 311,32 | 72,68% | 27,32% |
| Bono | 4,00 | 28-abr-06 | 3,1 | 28.04.04 | 170,25 | 22,08% | 77,92% |
| Bono | 5,00 | 17-jul-06 | 3,3 | 17.07.03 | 168,70 | 23,71% | 76,29% |
| Obligación | 7,25 | 23-abr-07 | 4,1 | 23.04.03 | 282,24 | 43,61% | 56,39% |
| Obligación | 13,15 | 30-dic-07 | 4,8 | 30.12.03 | 138,23 | 54,88% | 45,12% |
| Obligación | 6,10 | 26-feb-08 | 4,9 | 26.02.04 | 183,34 | 43,77% | 56,23% |
| Bono | 4,25 | 15-abr-08 | 5,0 | 15.04.04 | 68,00 | 29,93% | 70,07% |
| Obligación | 4,25 | 5-may-09 | 6,1 | 05.05.03 | 409,73 | 9,40% | 90,60% |
| Obligación | 5,00 | 30-jul-09 | 6,3 | 30.07.03 | 65,80 | 5,50% | 94,50% |
| Obligación | 5,75 | 14-jul-10 | 7,3 | 14.07.03 | 376,10 | 17,40% | 82,60% |
| Obligación | 5,38 | 30-may-12 | 9,2 | 30.05.03 | 209,50 | 33,21% | 66,79% |
| Obligación | 6,90 | 16-jun-17 | 14,2 | 16.06.03 | 90,15 | 42,53% | 57,47% |
| Obligación | 5,70 | 20-jul-28 | 25,3 | 20.07.03 | 180,15 | 26,56% | 73,44% |
| Total | | | | | 3.874,16 | 30,64% | 69,36% |

(Datos a 31 de marzo de 2003 / *Calculated as at 03/31/03*).

(1) Años / Years (2) Cupón Anual/ *Annual coupon*.

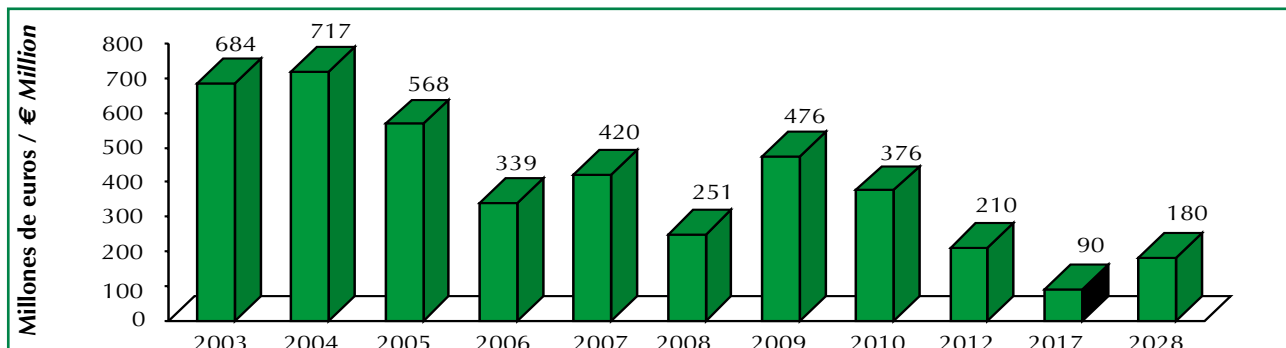
PAGARÉS ANOTADOS/ *BOOK-ENTRY BILLS*

| Fecha de amortización <i>Redemption date</i> | Plazo residual (1) <i>Term to maturity (1)</i> | Volumen Nominal <i>Outstanding volume Mill. Euros</i> | Saldos de terceros <i>Non-members Mill. Euros</i> | Porcentaje de cesión <i>Non-members %</i> |
|---|---|--|--|--|
| 25-abr-03 | 25 | 75,06 | 74,56 | 99,33% |
| 30-may-03 | 60 | 39,35 | 34,95 | 88,82% |
| 27-jun-03 | 88 | 50,75 | 50,47 | 99,45% |
| 25-jul-03 | 116 | 42,20 | 42,13 | 99,83% |
| 29-ago-03 | 151 | 44,59 | 44,24 | 99,22% |
| 26-sep-03 | 179 | 33,48 | 30,63 | 91,49% |
| 31-oct-03 | 214 | 8,50 | 5,60 | 65,88% |
| 28-nov-03 | 242 | 2,50 | 2,50 | 100,00% |
| 29-dic-03 | 273 | 6,45 | 6,29 | 97,52% |
| 30-ene-04 | 305 | 3,70 | 3,45 | 93,24% |
| 27-feb-04 | 333 | 1,90 | 1,40 | 73,68% |
| 26-mar-04 | 361 | 0,50 | 0,00 | 0,00% |
| 25-jun-04 | 452 | 10,00 | 10,00 | 100,00% |
| Total | | 318,98 | 231,66 | 72,63% |

(Datos a 31 de marzo de 2003 / *Calculated as at 03/31/03*).

(1) Días / *Days*

VOLUMEN DE VENCIMIENTOS DE LOS VALORES ANOTADOS / *REDEMPTIONS OF BOOK-ENTRY ISSUES*



Nota: Datos a 31 de marzo de 2003 / *Calculated as at 03/31/03*

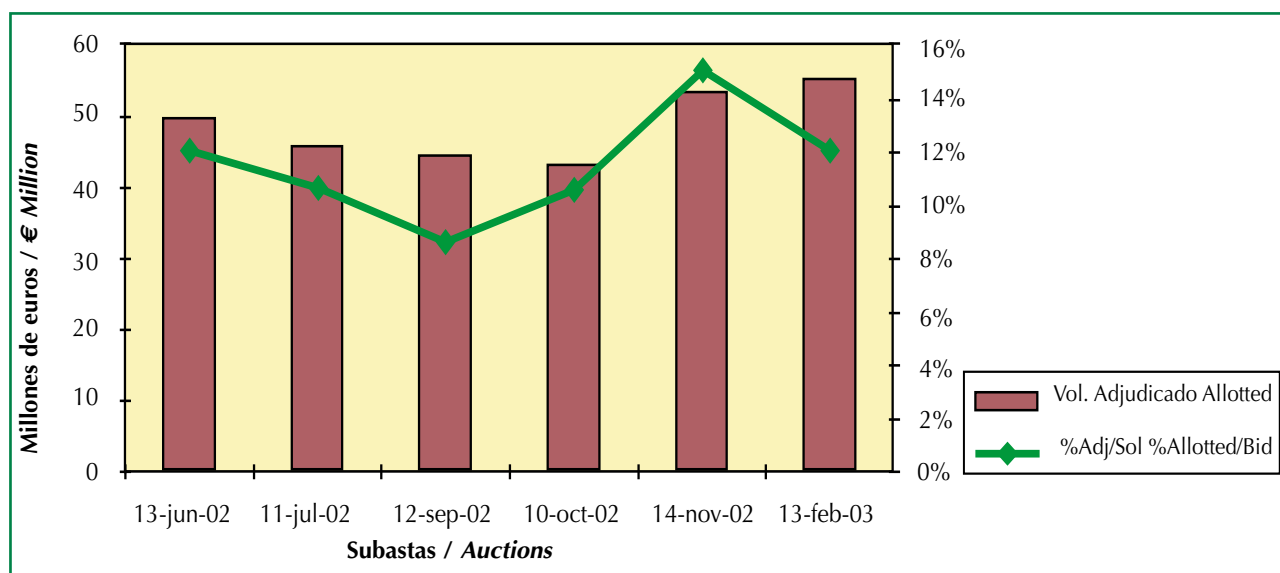
5. RESULTADOS DE LAS ÚLTIMAS SUBASTAS DEL PROGRAMA DE BONOS Y OBLIGACIONES OUTCOME OF RECENT BONDS AUCTIONS

| Fecha de subasta | Cupón (%) | Fecha de anotación | Referencia | Plazo en años | Vol. sol. (1) | Vol. adj. (1) | % Adj/sol | Tipo marginal (%) | Tipo medio (%) | Dif. Marg. IRS Euribor (2) |
|------------------|------------|--------------------|------------|---------------|---------------|---------------|---------------|-------------------|------------------|-------------------------------------|
| Auction date | Coupon (%) | Issue date | Redemption | Years to mat. | Bid (1) | Allotted (1) | %Allotted/Bid | Stop-out rate (%) | Average rate (%) | Marginal spread vs. Euribor IRS (2) |
| 13-jun-02 | 3,75 | 18-jun-02 | nov-04 | 2,4 | 179,00 | 30,60 | 17,1% | 4,455 | 4,452 | 0,0 |
| | 5,00 | | jul-06 | 4,1 | 138,00 | 18,00 | 13,0% | 4,788 | 4,785 | 1,5 |
| | 5,375 | | may-12 | 10,0 | 93,00 | 1,00 | 1,1% | 5,342 | 5,342 | 1,0 |
| | | | | | 410,00 | 49,60 | 12,1% | | | |
| 11-jul-02 | 3,75 | 16-jul-02 | nov-04 | 2,3 | 136,5 | 30 | 22,0% | 4,174 | 4,168 | 1,4 |
| | 5,00 | | jul-06 | 4,0 | 146,5 | 10,5 | 7,2% | 4,557 | 4,554 | 3,0 |
| | 5,375 | | may-12 | 9,9 | 141,5 | 5 | 3,5% | 5,190 | 5,190 | 3,5 |
| | | | | | 424,50 | 45,50 | 10,7% | | | |
| 12-sep-02 | 3,75 | 17-sep-02 | nov-04 | 2,2 | 201,5 | 13,5 | 6,7% | 3,649 | 3,649 | 1,4 |
| | 5,00 | | jul-06 | 3,8 | 186,5 | 30,2 | 16,2% | 4,046 | 4,045 | 4,0 |
| | 5,375 | | may-12 | 9,7 | 128,5 | 0,5 | 0,4% | 4,805 | 4,805 | 4,0 |
| | | | | | 516,50 | 44,20 | 8,6% | | | |
| 10-oct-02 | 4,00 | 15-oct-02 | abr-06 | 3,5 | 162,25 | 10 | 6,2% | 3,65 | 3,65 | 1,0 |
| | 4,25 | | abr-08 | 5,5 | 147,25 | 28 | 19,0% | 4,098 | 4,097 | 5,0 |
| | 5,375 | | may-12 | 9,6 | 97,25 | 5 | 5,1% | 4,618 | 4,618 | 5,0 |
| | | | | | 406,75 | 43,00 | 10,6% | | | |
| 14-nov-02 | 4,00 | 19-nov-02 | abr-06 | 3,4 | 136,25 | 20,25 | 14,9% | 3,638 | 3,637 | 1,7 |
| | 4,25 | | abr-08 | 5,4 | 122,25 | 30 | 24,5% | 4,097 | 4,096 | 4,0 |
| | 5,375 | | may-12 | 9,5 | 94,25 | 3 | 3,2% | 4,656 | 4,656 | 5,0 |
| | | | | | 352,75 | 53,25 | 15,1% | | | |
| 13-feb-03 | 4,00 | 18-feb-03 | abr-06 | 3,2 | 123,75 | 40 | 32,3% | 2,902 | 2,900 | 1,4 |
| | 4,25 | | abr-08 | 5,2 | 180,75 | 10 | 5,5% | 3,396 | 3,396 | 3,9 |
| | 5,375 | | may-12 | 9,3 | 151,35 | 5 | 3,3% | 4,109 | 4,109 | 4,9 |
| | | | | | 455,85 | 55,00 | 12,1% | | | |

(1) Importes en millones de euros/ € million.

(2) En puntos básicos/basis points.

VOLUMEN ADJUDICADO EN LAS ÚLTIMAS SUBASTAS DE BONOS Y OBLIGACIONES TOTAL ALLOTTED IN THE LAST NOTES AND BONDS AUCTIONS



6. RESULTADOS DE LAS ÚLTIMAS SUBASTAS DEL PROGRAMA DE PAGARÉS OUTCOME OF RECENT BILLS AUCTIONS

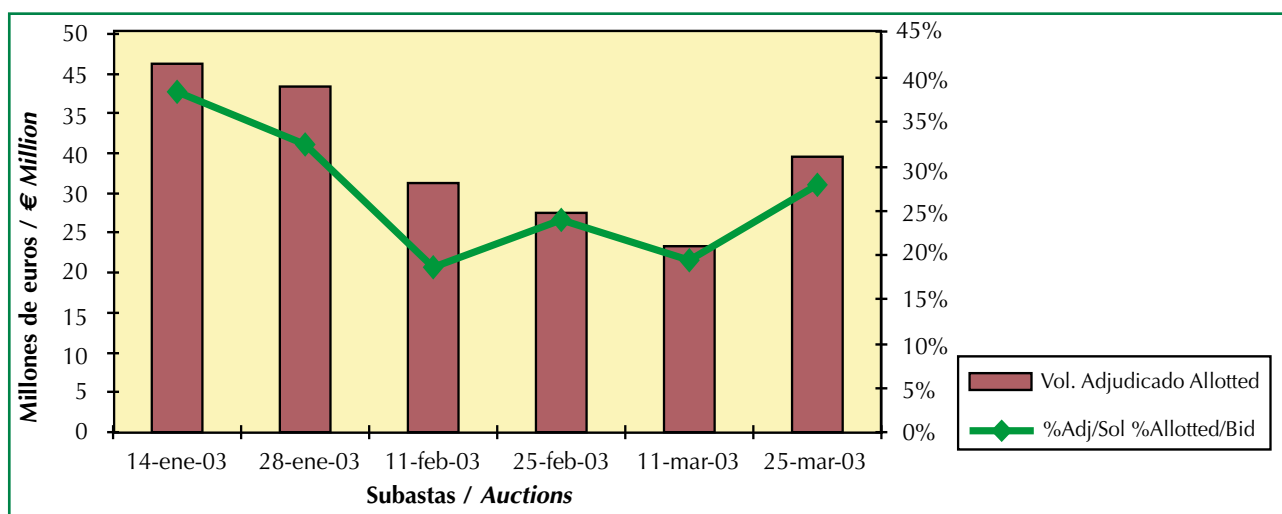
| Fecha de subasta Auction date | Fecha de anotación Issue date | Referencia (1) Redemption (1) | Plazo en días Days to maturity | Vol. sol. Bid | Vol. adj. Allotted | % Adj/Sol % Allotted/Bid | Tipo marginal (%) Stop-out rate (%) | Tipo medio (%) Average rate (%) | Mibor (%) (2) Mibor (%) (2) | T.marg. - Mibor Stop-out rate minus Mibor |
|----------------------------------|----------------------------------|----------------------------------|-----------------------------------|------------------|-----------------------|-----------------------------|--|------------------------------------|--------------------------------------|--|
| 14-ene-03 | 17-ene-03 | abr-03 | 98 | 71,45 | 32,19 | 45,0% | 2,813 | 2,802 | 2,853 | -0,040 |
| | | jul-03 | 189 | 37,75 | 11,25 | 29,8% | 2,733 | 2,714 | 2,797 | -0,064 |
| | | oct-03 | 287 | 10,00 | 2,50 | 25,0% | 2,729 | 2,729 | 2,767 | -0,038 |
| | | ene-04 | 378 | 0,75 | 0,25 | 33,3% | 2,721 | 2,721 | 2,750 | -0,029 |
| | | jul-04 | 560 | 0,00 | 0,00 | 0,0% | | | | |
| | | | | 119,95 | 46,19 | 38,5% | | | | |
| 28-ene-03 | 31-ene-03 | abr-03 | 84 | 66,60 | 15,02 | 22,6% | 2,803 | 2,799 | 2,853 | -0,050 |
| | | jul-03 | 175 | 52,57 | 24,82 | 47,2% | 2,709 | 2,709 | 2,760 | -0,051 |
| | | oct-03 | 273 | 10,00 | 0,00 | 0,0% | | | | |
| | | ene-04 | 364 | 4,20 | 3,45 | 82,1% | 2,640 | 2,632 | 2,690 | -0,050 |
| | | jul-04 | 546 | 0,00 | 0,00 | 0,0% | | | | |
| | | | | 133,37 | 43,29 | 32,5% | | | | |
| 11-feb-03 | 14-feb-03 | may-03 | 105 | 101,80 | 15,60 | 15,3% | 2,712 | 2,712 | 2,757 | -0,045 |
| | | ago-03 | 196 | 65,65 | 15,53 | 23,7% | 2,589 | 2,589 | 2,637 | -0,048 |
| | | nov-03 | 287 | 0,00 | 0,00 | 0,0% | | | | |
| | | feb-04 | 378 | 0,75 | 0,25 | 33,3% | 2,515 | 2,515 | 2,550 | -0,035 |
| | | ago-04 | 560 | 0,00 | 0,00 | 0,0% | | | | |
| | | | | 168,20 | 31,38 | 18,7% | | | | |
| 25-feb-03 | 27-feb-03 | may-03 | 92 | 65,72 | 4,40 | 6,7% | 2,540 | 2,540 | 2,593 | -0,053 |
| | | ago-03 | 183 | 46,96 | 21,46 | 45,7% | 2,429 | 2,421 | 2,483 | -0,054 |
| | | nov-03 | 274 | 0,00 | 0,00 | 0,0% | | | | |
| | | feb-04 | 365 | 2,15 | 1,65 | 76,7% | 2,358 | 2,352 | 2,420 | -0,062 |
| | | ago-04 | 547 | 0,00 | 0,00 | 0,0% | | | | |
| | | | | 114,83 | 27,51 | 24,0% | | | | |
| 11-mar-03 | 14-mar-03 | jun-03 | 105 | 73,47 | 7,55 | 10,3% | 2,503 | 2,496 | 2,540 | -0,037 |
| | | sep-03 | 196 | 41,88 | 13,96 | 33,3% | 2,400 | 2,396 | 2,443 | -0,043 |
| | | dic-03 | 290 | 4,57 | 1,37 | 30,0% | 2,352 | 2,352 | 2,383 | -0,031 |
| | | mar-04 | 378 | 0,75 | 0,50 | 66,7% | 2,315 | 2,310 | 2,360 | -0,045 |
| | | sep-04 | 560 | 0,00 | 0,00 | 0,0% | | | | |
| | | | | 120,67 | 23,38 | 19,4% | | | | |
| 25-mar-03 | 28-mar-03 | jun-03 | 91 | 63,26 | 18,20 | 28,8% | 2,488 | 2,468 | 2,527 | -0,039 |
| | | sep-03 | 182 | 52,85 | 12,02 | 22,7% | 2,432 | 2,402 | 2,473 | -0,041 |
| | | dic-03 | 276 | 6,93 | 4,33 | 62,5% | 2,438 | 2,438 | 2,467 | -0,029 |
| | | mar-04 | 364 | 0,75 | 0,00 | 0,0% | | | | |
| | | sep-04 | 546 | 0,00 | 0,00 | 0,0% | | | | |
| | | | | 123,79 | 34,55 | 27,9% | | | | |

(1) Existe una sola referencia por mes/One redemption per month.

(2) El MIBOR está tomado de la página de Reuters "MIBOR" a las 10,00 horas del día de celebración de la subasta/ MIBOR as shown on Reuter's "MIBOR" on auction day at 10:00 a.m.

Volumen en millones de euros/€ million. Tipos de interés en base 360/360 based interest rates.

VOLUMEN ADJUDICADO EN LAS ÚLTIMAS SUBASTAS DE PAGARÉS TOTAL ALLOTTED IN THE LAST BILLS AUCTIONS

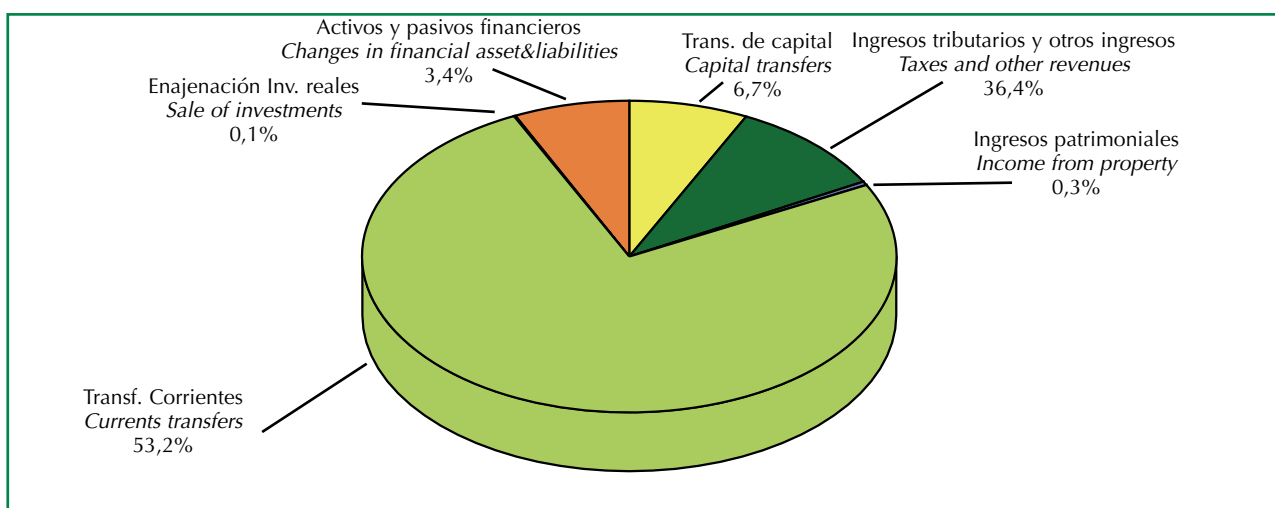


7. AVANCE LIQUIDACIÓN PRESUPUESTARIA 2002 BALANCING THE 2002 BUDGET: INTERIM FIGURES

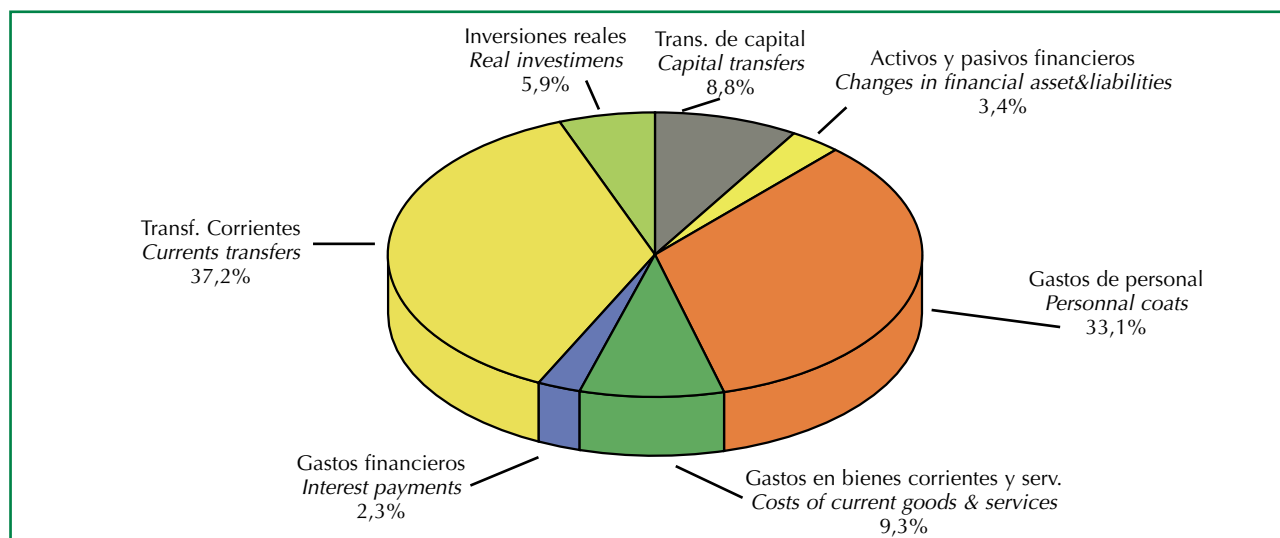
| Ingresos / Revenues | Mill. Euros | En % | Gastos / Expenses | Mill. Euros | En % |
|--|------------------|---------------|--|------------------|---------------|
| Ingresos corrientes/Current revenues | 17.320,48 | 89,8% | Gastos corrientes/ Current expenses | 15.534,54 | 81,9% |
| Impuestos directos/Direct taxes | 1.649,11 | 8,5% | Gastos de Personal / Personnel expenses | 6.274,25 | 33,1% |
| Impuestos indirectos/Indirect taxes | 4.867,46 | 25,2% | Gastos en Bienes Corrientes y Serv. /Costs of current goods & services | 1.758,69 | 9,3% |
| Tasas y otros ingresos/Charges & other revenues | 495,69 | 2,6% | Gastos financieros / Financial costs | 443,16 | 2,3% |
| Transf. corrientes/Current transfers | 10.255,43 | 53,2% | Transf. corrientes / Current Transfers | 7.058,44 | 37,2% |
| Ingr. patrimoniales/Income from property | 52,79 | 0,3% | Fondos de Amortización / Amortizations of assets | 0,00 | 0,0% |
| Ingresos de capital/Capital account | 1.309,93 | 6,8% | Gastos de capital / Capital account | 2.788,49 | 14,7% |
| Enajenación inv. reales/Sale of investments | 20,91 | 0,1% | Inversiones reales / Real investments | 1.124,63 | 5,9% |
| Transf. de capital/Capital transfers | 1.289,02 | 6,7% | Transf. de capital / Capital transfers | 1.663,86 | 8,8% |
| INGRESOS NO FINANCIEROS/ NON FINANCIAL TRANSACTIONS | 18.630,41 | 96,6% | GASTOS NO FINANCIEROS/ NON-FINANCIAL EXPENSES | 18.323,03 | 96,6% |
| Activos financieros/ Change in financial assets | 9,09 | 0,0% | Activos financieros/ Change in financial assets | 20,88 | 0,1% |
| Pasivos financieros/ Change in financial liabilities | 648,76 | 3,4% | Pasivos financieros/ Change in financial liabilities | 629,84 | 3,3% |
| INGRESOS FINANCIEROS / FINANCIAL OPERATIONS | 657,85 | 3,4% | GASTOS FINANCIEROS/ FINANCIAL OPERATIONS | 650,72 | 3,4% |
| TOTAL INGRESOS / TOTAL REVENUES | 19.288,26 | 100,0% | TOTAL GASTOS / TOTAL EXPENSES | 18.973,75 | 100,0% |

Datos Consolidados / Consolidated Data.

INGRESOS REVENUES



GASTOS EXPENSES



PROGRAMA DE EMISIÓN DE BONOS Y OBLIGACIONES
NOTE AND BOND ISSUE PROGRAMME

SITUACIÓN DEL PROGRAMA DE EMISIÓN DE BONOS Y OBLIGACIONES A 1/04/2003
SITUATION OF THE NOTE AND BOND ISSUE PROGRAMME AS AT 1 APRIL 2003

| | |
|---|----------|
| Límite Máximo Actual del Programa/ <i>Programme's current upper limit</i> | 4.538,62 |
| Total emitido/ <i>Issued to date</i> | 4.010,88 |
| 1. Mediante subastas ordinarias/ <i>by ordinary auction</i> | 3.138,17 |
| 2. Mediante subastas de canje/ <i>by swap auction</i> | 62,00 |
| 3. Mediante emisiones a medida/ <i>by underwritten issues</i> | 810,71 |
| Saldo pendiente de emitir/ <i>Pending issue</i> | 527,74 |
| Total reembolsado/ <i>Redemed</i> | 1.199,54 |
| Saldo vivo/ <i>Outstanding debt</i> | 2.811,34 |

millones de €/€ million

ÚLTIMAS EMISIONES DEL PROGRAMA DE BONOS Y OBLIGACIONES
LAST NOTE AND BOND ISSUES

| Fecha emisión <i>Issue Date</i> | 3 AÑOS/ <i>YEARS</i> | | 5 AÑOS/ <i>YEARS</i> | | 10 AÑOS/ <i>YEARS</i> | | TOTAL |
|------------------------------------|----------------------|-------------------|----------------------|-------------------|-----------------------|--------------------|-------|
| | B. 3,75% 11/04 | B. 4,00% 04/06 | B. 5,00% 07/06 | B. 4,25% 04/08 | O. 5,75% 07/10 | O. 5,375% 05/12 | |
| 19/2/02 | 51,0 | -- | 1,0 | -- | 10,0 | -- | 62 |
| 16/4/02 | 41,0 | -- | 26,0 | -- | 1,0 | -- | 68 |
| 18/6/02 | 30,6 | -- | 18,0 | -- | -- | 1,0 | 50 |
| 16/7/02 | 30,0 | -- | 10,5 | -- | -- | 5,0 | 46 |
| 17/9/02 | 13,5 | -- | 30,2 | -- | -- | 0,5 | 44 |
| 23/09/2002 (1) | -- | 100,0 | -- | -- | -- | -- | 100 |
| 15/10/02 | -- | 10,0 | -- | 28,0 | -- | 5,0 | 43 |
| 19/11/02 | -- | 20,3 | -- | 30,0 | -- | 3,0 | 53 |
| 18/2/03 | -- | 40,0 | -- | 10,0 | -- | 5,0 | 55 |
| Total | 166,1 | 170,3 | 85,7 | 68,0 | 11,0 | 19,5 | 520,6 |

millones de €/€ million

(1) Emisión a medida/*Underwritten Issue*

9. DEUDA PÚBLICA ANOTADA: PRINCIPALES CARACTERÍSTICAS *BOOK-ENTRY DEBT ISSUES: MAIN FEATURES*

PROGRAMA DE BONOS Y OBLIGACIONES DE LA JUNTA DE ANDALUCÍA *JUNTA DE ANDALUCÍA BONDS PROGRAMME*

| Saldo vivo máximo | Nominal mín. de suscripción | Plazos de emisión | Materialización | Mercado | Finalidad | Periodicidad de las subastas | Modalidad de emisión |
|----------------------------|-----------------------------|-------------------|-----------------------|------------------------|--------------------|------------------------------|------------------------------|
| 4.538,62 Mill. € | 1.000 € | 3, 5 y 10 años | Anotaciones en cuenta | Deuda Pública Anotada | Inversiones | Mensual | Subasta y emisiones a medida |
| Maximum outstanding volume | Min. subscription value | Maturity | Type of registry | Secondary Market | Purpose | Auction frequency | Issuance procedure |
| €4,538.62 Million | €1,000 | 3, 5 & 10 years | Book Entry System | Book-entry public debt | Capital investment | Monthly | Auction and Syndication |

PROGRAMA DE PAGARÉS ANOTADOS DE LA JUNTA DE ANDALUCÍA *JUNTA DE ANDALUCÍA BOOK-ENTRY BILL PROGRAMME*

| Saldo vivo máximo | Nominal mín. de suscripción | Plazos de emisión | Materialización | Mercado | Finalidad | Periodicidad de las subastas | Nº máximo de referencias |
|----------------------------|-----------------------------|-------------------|-----------------------|------------------------|--------------------|------------------------------|--------------------------|
| 360,61 Mill. € | 1.000 € | Máximo 18 meses | Anotaciones en cuenta | Deuda Pública Anotada | Inversiones | Quincenal | 12 |
| Maximum outstanding volume | Min. subscription value | Maturity | Type of registry | Secondary Market | Purpose | Auction frequency | Maximum references |
| €360.61 Million | €1,000 | 18 months maximum | Book Entry System | Book-entry public debt | Capital investment | Fortnightly | 12 |

10. ENTIDADES CREADORAS DE MERCADO DE LA JUNTA DE ANDALUCÍA *JUNTA DE ANDALUCIA'S MARKET MAKERS*

| ENTIDAD <i>INSTITUTION</i> | Persona de Contacto <i>Contact</i> | Teléfono <i>Phone</i> | Fax <i>Fax</i> |
|---------------------------------------|---------------------------------------|--------------------------|-------------------|
| Banco Bilbao Vizcaya Argentaria, S.A. | Alfonso Vallejo | 91/374.41.82 | 91/374.41.43 |
| Caja de Ah. y P. de Barcelona | Jesús Santolaya | 93/404.47.90 | 93/404.75.42 |
| C.Ah. y MP. de Madrid | Federico Silva | 91/423.92.84 | 91/423.97.34 |
| Crédit Agricole Indosuez | Pablo Lladó | 91/432.78.12 | 91/432.75.03 |
| Commerzbank AG. | Lola Manterola | 442074693232 | 442076537726 |
| Santander Central Hispano, S.A. | Luis Ordóñez | 91/418.67.46 | 91/418.70.06 |
| Unicaja | Antonio López | 95/213.80.21 | 95/213.81.30 |

PÁGINAS DE JUNTA DE ANDALUCÍA EN REUTERS: JANDP-JANDB-JANDQ-JANDR

Para mayor información, contactar con:

M^a José Llort / Victoria Carretero

Tfno.: 955 06 48 96 Fax: 955 06 48 99

E-mail: tesoreria.ceh@juntadeandalucia.es

Edificio Torretriana, Isla de la Cartuja, s/n.

41092 Sevilla

editado por:

DIRECCIÓN GENERAL DE TESORERÍA Y POLÍTICA FINANCIERA



JUNTA DE ANDALUCÍA