

### Calendario de próximos cupones y vencimientos. (JUL/AGO/SEP)

Pago de cupón Fecha amortización	Valores	Volumen en circulación(Mill. €)	Importe a abonar(Mill. €)	Fecha de emisión	Cupón Vencimiento (1)
14-jul-03	O. 5,75% Jul. 10	376,10	21,63	14-jul-00	C
			<b>21,63</b>		
17-jul-03	B. 5,00% Jul. 06	168,70	8,44	20-feb-01	C
			<b>8,44</b>		
21-jul-03	O. 5,70% Jul. 28	180,15	10,27	20-jul-98	C
			<b>10,27</b>		
25-jul-03	Pagarés	1,00	1,00	12-jul-02	V
	Pagarés	5,13	5,13	26-jul-02	V
	Pagarés	11,25	11,25	17-ene-03	V
	Pagarés	24,82	24,82	31-ene-03	V
	Pagarés	25,00	25,00	11-abr-03	V
	Pagarés	35,00	35,00	25-abr-03	V
			<b>102,20</b>		
30-jul-03	B. 4,40% Jul. 04	173,27	7,62	14-oct-98	C
	B. 5,00% Jul. 03	77,10	80,96	18-feb-00	C y V
	B. 5,30% Jul. 05	88,10	4,67	18-abr-00	C
	O. 5,00% Jul. 09	65,80	3,29	14-oct-98	C
			<b>96,54</b>		
26-ago-03	O. 8,75% Ago. 04	60,10	5,26	26-ago-96	C
			<b>5,26</b>		
29-ago-03	Pagarés	4,10	4,10	16-ago-02	V
	Pagarés	1,00	1,00	30-ago-02	V
	Pagarés	2,50	2,50	29-nov-02	V
	Pagarés	15,53	15,53	14-feb-03	V
	Pagarés	21,46	21,46	27-feb-03	V
	Pagarés	10,18	10,18	16-may-03	V
	Pagarés	15,08	15,08	30-may-03	V
			<b>69,84</b>		
26-sept-03	Pagarés	5,00	5,00	28-mar-02	V
	Pagarés	2,50	2,50	13-sep-02	V
	Pagarés	13,96	13,96	14-mar-03	V
	Pagarés	12,02	12,02	28-mar-03	V
	Pagarés	7,58	7,58	13-jun-03	V
	Pagarés	15,00	15,00	27-jun-03	V
			<b>56,05</b>		

(1) V: Vencimiento. C: Pago de Cupón

### Calendario de próximas subastas.

Julio	Agosto	Septiembre
L M M J V S D	L M M J V S D	L M M J V S D
1 2 3 4 5 6	1 2 3	1 2 3 4 5 6 7
7 8 9 10 11 12 13	4 5 6 7 8 9 10	8 9 10 11 12 13 14
14 15 16 17 18 19 20	11 12 13 14 15 16 17	15 16 17 18 19 20 21
21 22 23 24 25 26 27	18 19 20 21 22 23 24	22 23 24 25 26 27 28
28 29 30 31	25 26 27 28 29 30 31	29 30
Octubre	Noviembre	Diciembre
L M M J V S D	L M M J V S D	L M M J V S D
1 2 3 4 5	1 2	1 2 3 4 5 6 7
6 7 8 9 10 11 12	3 4 5 6 7 8 9	8 9 10 11 12 13 14
13 14 15 16 17 18 19	10 11 12 13 14 15 16	15 16 17 18 19 20 21
20 21 22 23 24 25 26	17 18 19 20 21 22 23	22 23 24 25 26 27 28
27 28 29 30 31	24 25 26 27 28 29 30	29 30 31

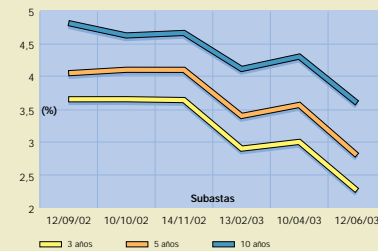
- Fecha subasta de pagarés.
- Fecha emisión de pagarés.
- Fecha subasta de bonos y obligaciones.
- Fecha de emisión de bonos y obligaciones.

### Resultados de las últimas subastas. Programa de Bonos y Obligaciones

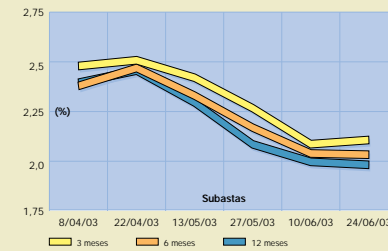
Fecha de subasta	Cupón (%)	Fecha de anotación	Referencia	Plazo años	(1) Vol. solicitado	(1) Vol. adjudicado	% Adj./solicitado	% Precio marginal	% Tipo marginal	% Tipo medio	Dif. Marg.IRS Euribor (2)
12-sep-02	3,75	17-sep-02	nov-04	2,2	201,5	13,5	6,7%	99,050	3,649	3,649	1,4
	5,00		jul-06	3,8	186,5	30,2	16,2%	98,235	4,046	4,045	4,0
	5,375		may-12	9,7	128,5	0,5	0,4%	96,640	4,805	4,805	4,0
					<b>516,50</b>	<b>44,20</b>	<b>8,6%</b>				
10-oct-02	4,00	15-oct-02	abr-06	3,5	162,25	10	6,2%	99,063	3,650	3,650	1,0
	4,25		abr-08	5,5	147,25	28	19,0%	98,679	4,098	4,097	5,0
	5,375		may-12	9,6	97,25	5	5,1%	107,780	4,618	4,618	5,0
					<b>406,75</b>	<b>43,00</b>	<b>10,6%</b>				
14-nov-02	4,00	19-nov-02	abr-06	3,4	136,25	20,25	14,9%	99,442	3,638	3,637	1,7
	4,25		abr-08	5,4	122,25	30	24,5%	99,065	4,097	4,096	4,0
	5,375		may-12	9,5	94,25	3	3,2%	107,950	4,656	4,656	5,0
					<b>352,75</b>	<b>53,25</b>	<b>15,1%</b>				
13-feb-03	4,00	18-feb-03	abr-06	3,2	123,75	40	32,3%	102,556	2,902	2,900	1,4
	4,25		abr-08	5,2	180,75	10	5,5%	103,337	3,396	3,396	3,9
	5,375		may-12	9,3	151,35	5	3,3%	113,471	4,109	4,109	4,9
					<b>455,85</b>	<b>55,00</b>	<b>12,1%</b>				
10-abr-03	4,00	15-abr-04	abr-06	2,0	221	10	4,5%	102,715	3,002	3,002	0,0
	4,25		abr-08	4,0	221	35,25	16,0%	103,092	3,564	3,563	3,7
	5,375		may-12	8,1	190,85	30	15,7%	112,931	4,267	4,267	3,9
					<b>632,85</b>	<b>75,25</b>	<b>11,9%</b>				
12-jul-03	4,00	17-jun-03	abr-06	2,9	158,25	11	7,0%	105,300	2,265	2,265	0,0
	4,25		abr-08	4,8	186,05	12	6,4%	107,187	2,800	2,800	3,0
	5,375		may-12	9,0	180,45	50	27,7%	113,689	3,594	3,594	3,7
					<b>524,75</b>	<b>73,00</b>	<b>13,9%</b>				

(1) Importes en millones de euros. (2) En puntos básicos

#### Evolución del tipo medio de adjudicación de bonos y obligaciones por subastas



#### Evolución del tipo medio de adjudicación de pagarés por subastas



### Ejecución del Presupuesto de la Junta de Andalucía.

	Ene-Jun 2002 (1)	Ene-Jun 2003 (2)	Variac. (2/1)	Ppto. Inicial 2003 (3)	(2/3)* Indicador de ejecución
Ingresos no financieros	7.552,84	8.729,63	15,58%	19.715,52	44,28%
Ingresos propios	3.261,48	3.857,21	18,27%	7.895,47	48,85%
Transferencias	4.267,55	4.839,85	13,41%	11.738,16	41,23%
Otros ingresos	23,81	32,57	36,79%	81,89	39,77%
<b>Gastos no financieros</b>	<b>7.175,66</b>	<b>8.214,59</b>	<b>14,48%</b>	<b>19.715,52</b>	<b>41,67%</b>
Gastos corrientes	6.518,23	7.208,70	10,59%	16.156,15	44,62%
Gastos de capital	657,43	1.005,89	53,00%	3.559,37	28,26%
<b>SALDO NO FINANCIERO</b>	<b>377,18</b>	<b>515,04</b>		<b>0,00</b>	

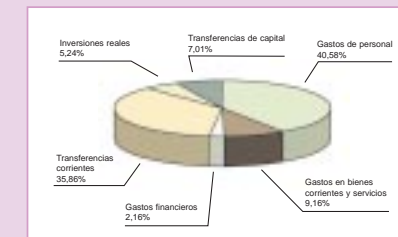
Datos provisionales en términos de derechos y obligaciones reconocidas (Millones de euros). (\*) Sobre presupuesto inicial.

### Programa de Pagarés

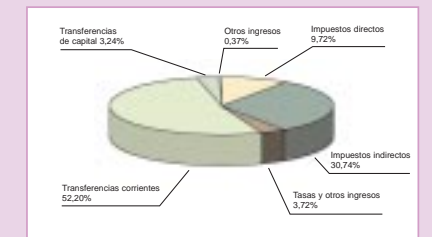
Fecha de subasta	Fecha de anotación	Referencia(1)	Plazo días	Volumen solicitado	Volumen adjudicado	% Adj./solicitado	(%) Tipo marginal	(%) Tipo medio	(%) Mibor (2)	T. marg.-Mibor (2)
08-abr-03	11-abr-03	jul-03	105	74,27	25,00	33,7%	2,486	2,479	2,547	-0,061
		oct-03	203	97,05	9,00	9,3%	2,390	2,379	2,467	-0,077
		ene-04	294	2,10	0,00	0,0%				
		abr-04	385	4,75	4,00	84,2%	2,395	2,395	2,463	-0,068
		oct-04	567	0,00	0,00	0,0%				
				<b>178,17</b>	<b>38,00</b>	<b>21,3%</b>				
22-abr-03	25-abr-03	jul-03	91	49,06	35,00	71,3%	2,508	2,508	2,563	-0,055
		oct-03	189	64,60	10,10	15,6%	2,469	2,469	2,507	-0,038
		ene-04	280	3,65	1,65	45,2%	2,463	2,463	2,503	-0,040
		abr-04	371	0,75	0,50	66,7%	2,461	2,456	2,507	-0,046
		oct-04	553	0,00	0,00	0,0%				
				<b>118,06</b>	<b>47,25</b>	<b>40,0%</b>				
13-may-03	16-may-03	ago-03	105	37,93	10,18	26,8%	2,434	2,420	2,483	-0,049
		nov-03	196	51,43	19,75	38,4%	2,334	2,330	2,393	-0,059
		feb-04	287	0,40	0,40	100,0%	2,305	2,305	2,353	-0,048
		may-04	378	0,75	0,50	66,7%	2,300	2,295	2,340	-0,040
		nov-04	560	0,00	0,00	0,0%				
				<b>90,50</b>	<b>30,83</b>	<b>34,1%</b>				
27-may-03	30-may-03	ago-03	91	78,25	15,08	19,3%	2,267	2,267	2,350	-0,083
		nov-03	182	69,65	11,13	16,0%	2,169	2,169	2,257	-0,088
		feb-04	273	0,00	0,00	0,0%				
		may-04	364	1,40	0,65	46,4%	2,085	2,085	2,200	-0,115
		nov-04	546	0,00	0,00	0,0%				
				<b>149,30</b>	<b>26,86</b>	<b>18,0%</b>				
10-jun-03	13-jun-03	sep-03	105	72,25	7,58	10,5%	2,086	2,086	2,170	-0,084
		dic-03	199	52,15	5,00	9,6%	2,039	2,039	2,110	-0,071
		mar-04	287	1,00	0,00	0,0%				
		jun-04	378	0,75	0,25	33,3%	1,997	1,997	2,053	-0,056
		dic-04	567	0,00	0,00	0,0%				
				<b>126,15</b>	<b>12,83</b>	<b>10,2%</b>				
24-jun-03	27-jun-03	sep-03	91	39,77	15,00	37,7%	2,107	2,107	2,167	-0,060
		dic-03	185	40,75	10,25	25,2%	2,035	2,033	2,087	-0,052
		mar-04	273	20,00	5,00	25,0%	1,980	1,980	2,037	-0,057
		jun-04	364	0,75	0,25	33,3%	1,982	1,982	2,027	-0,045
		dic-04	553	0,00	0,00	0,0%				
				<b>101,27</b>	<b>30,50</b>	<b>30,1%</b>				

(1) Existe una sola referencia por mes. (2) El MIBOR está tomado de la página de Reuters "MBOR" a las 10,00 horas del día de celebración de la subasta. Volumen en millones de euros. Tipos de interés en base 360.

#### ESTRUCTURA DE GASTOS NO FINANCIEROS (Ene/Jun 2003)



#### ESTRUCTURA DE INGRESOS NO FINANCIEROS (Ene/Jun 2003)



**Situación de los valores en circulación.**

Valores a medio y largo plazo anotados.

Emisión	Cupón	Fecha de Vencimiento	Plazo residual (1)	Próximo cupón (2)	Saldo en circulación (Mill. €)	Estructura del mercado (%)	Miembro Terceros
Bono	5,00	30-jul-03	0,1	30.07.03	77,10	18,18%	81,82%
Obligación	9,20	16-nov-03	0,4	16.11.03	186,31	47,53%	52,47%
Bono	5,60	17-may-04	0,9	17.05.04	159,39	8,36%	91,64%
Bono	4,40	30-jul-04	1,1	30.07.03	173,27	19,26%	80,74%
Obligación	8,75	26-ago-04	1,2	26.08.03	60,10	25,86%	74,14%
Bono	3,75	15-nov-04	1,4	15.11.03	308,10	36,03%	63,97%
Bono	5,30	30-jul-05	2,1	30.07.03	88,10	16,27%	83,73%
Obligación	11,10	2-dic-05	2,4	02.12.03	168,28	35,23%	64,77%
Obligación	10,90	14-dic-05	2,5	14.12.03	311,32	72,55%	27,45%
Bono	4,00	28-abr-06	2,8	28.04.04	291,25	17,21%	82,79%
Bono	5,00	17-jul-06	3,0	17.07.03	168,70	19,22%	80,78%
Obligación	7,25	23-abr-07	3,8	23.04.04	282,24	43,97%	56,03%
Obligación	13,15	30-dic-07	4,5	30.12.03	138,23	46,18%	53,82%
Obligación	6,10	26-feb-08	4,7	26.02.04	183,34	43,59%	56,41%
Bono	4,25	15-abr-08	4,8	15.04.04	115,25	25,38%	74,62%
Obligación	4,25	5-may-09	5,9	05.05.04	409,73	19,56%	80,44%
Obligación	5,00	30-jul-09	6,1	30.07.03	65,80	2,84%	97,16%
Obligación	5,75	14-jul-10	7,0	14.07.03	376,10	13,33%	86,67%
Obligación	5,38	30-may-12	8,9	30.05.04	289,50	23,66%	76,34%
Obligación	6,90	16-jun-17	14,0	16.06.04	90,15	0,51%	99,49%
Obligación	5,70	20-jul-28	25,1	20.07.03	180,15	26,59%	73,41%
<b>Total</b>					<b>4.122,41</b>	<b>29,20%</b>	<b>70,80%</b>

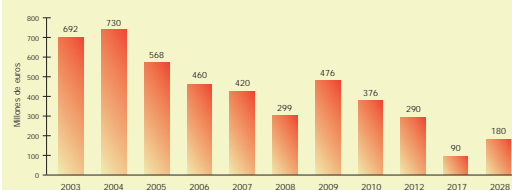
Datos a 30 de junio de 2003. (1) Años. (2) Cupón Anual.

**Pagarés anotados.**

Fecha de amortización	Plazo residual (1)	Volumen Nominal (Mill. €)	Saldos de terceros (Mill. €)	Cesión %
25-jul-03	25	102,20	101,53	99,34%
29-ago-03	60	69,84	69,73	99,84%
26-sep-03	88	56,05	55,80	99,55%
31-oct-03	123	27,60	27,58	99,93%
28-nov-03	151	33,38	33,13	99,25%
29-dic-03	182	21,70	21,39	98,57%
30-ene-04	214	5,35	5,10	95,33%
27-feb-04	242	2,30	1,80	78,26%
26-mar-04	270	5,50	5,00	90,91%
30-abr-04	305	4,50	4,00	88,89%
28-may-04	333	1,15	0,65	56,52%
25-jun-04	361	10,50	10,00	95,24%
<b>Total</b>		<b>340,07</b>	<b>335,71</b>	<b>98,72%</b>

Datos a 30 de junio de 2003. (1) Días

Volumen de vencimientos de los valores anotados



Datos a 30 de junio de 2003

**Rating de la Junta de Andalucía**

MOODY'S INVESTORS SERVICE:	Aa3	(Emisiones de Deuda)
STANDARD & POOR'S:	AA-	(Emisiones a largo plazo)
FITCH-RATINGS:	AA-	(Emisiones en divisas y en moneda nacional a largo plazo)
	F1+	(Deuda a corto plazo)

**Deuda Pública Anotada: Principales características.**

**Programa de Bonos y Obligaciones de la Junta de Andalucía.**

Saldo vivo máximo:	4.538,62 mill €
Nominal mínimo de suscripción:	1.000 €
Plazos de emisión:	3, 5 y 10 años
Materialización:	Anotaciones en cuenta
Mercado:	Deuda Pública Anotada
Finalidad:	Inversiones
Periodicidad subastas:	Mensual
Modalidad de emisión:	Subasta y emisiones a medida

**Programa de Pagarés Anotados de la Junta de Andalucía.**

Saldo vivo máximo:	360,61 mill €
Nominal mínimo de suscripción:	1.000 €
Plazos de emisión:	Máximo 18 meses
Materialización:	Anotaciones en cuenta
Mercado:	Deuda Pública Anotada
Finalidad:	Inversiones
Periodicidad subastas:	Quincenal
Nº máximo de referencias:	12

**Entidades Creadoras de Mercado de la Junta de Andalucía.**

Entidad	Contacto	Teléfono	Fax
Banco Bilbao Vizcaya Argentaria, S.A	Alfonso Vallejo	91 374 41 82	91 374 41 43
Caja de Ahorros y Pensiones de Barcelona	Jesús Santolaya	93 404 47 90	93 404 75 42
Caja de Ahorros y Monte de Piedad de Madrid	Federico Silva	91 423 92 84	91 423 97 34
Crédit Agricole Indosuez	Pablo Lladó	91 432 78 12	91 432 75 03
Commerzbank AG	Lola Manterola	442074693232	442076537726
Santander Central Hispano, S.A.	Luis Ordoñez	91 418 67 46	91 418 70 06
Unicaja	Antonio López	95 213 80 21	95 213 81 30

**Páginas de la Junta de Andalucía en Reuters:**

JANDP-JANDB-JANDQ-JANDR

**Para mayor información, contactar con:**

Victoria Carretero/María José Llorc  
 Tel.: 955 06 49 08  
 Fax: 955 06 48 99  
 e-mail: victoria.carretero@juntadeandalucia.es  
 Edificio Torretriana, Isla de la Cartuja, s/n.  
 41092 Sevilla

Edita: Junta de Andalucía  
 Consejería de Economía y Hacienda  
 Dirección General de Tesorería y Política Financiera



CONSEJERÍA DE ECONOMÍA Y HACIENDA  
 Dirección General de Tesorería y Política Financiera

VALORES

Deuda Pública Anotada de la Junta de Andalucía

Aa3/AA-