

Calendario de próximos cupones y vencimientos.

(ABR/MAY/JUN)

Pago de cupón	Valores	Volumen en circulación (Ml. €)	Importe a abonar (Ml. €)	Fecha de emisión	Cupón	Vencimiento
15-abr-05	B. 4,25% abr-05	109,83	6,78	15-abr-02	C	
25-abr-05	O. 7,25% abr-07	282,24	20,46	05-dic-96	C	
28-abr-05	B. 4,00% abr-05	341,75	20,67	23-sep-02	C	
29-abr-05	Pagarés	1,75	13,67	16-abr-04	V	
	Pagarés	0,25	0,25	30-abr-04	V	
	Pagarés	10,00	10,00	30-jul-04	V	
	Pagarés	12,60	12,60	15-oct-04	V	
	Pagarés	8,65	8,65	29-oct-04	V	
	Pagarés	9,80	9,80	14-feb-05	V	
	Pagarés	12,38	12,38	28-feb-05	V	
			55,43			
05-may-05	O. 4,25% may-09	409,73	17,41	05-may-99	C	
			17,41			
24-may-05	O. 5,15% may-34	100,00	5,15	24-may-04	C	
			5,15			
27-may-05	Pagarés	6,00	6,00	14-may-04	V	
	Pagarés	6,50	6,50	28-may-04	V	
	Pagarés	5,00	5,00	27-ag-04	V	
	Pagarés	25,10	25,10	12-nov-04	V	
	Pagarés	12,58	12,58	26-nov-04	V	
	Pagarés	6,00	6,00	11-feb-05	V	
	Pagarés	6,12	6,12	25-feb-05	V	
			61,30			
30-may-05	O. 5,375% may-12	260,50	18,84	30-may-02	C	
			18,84			
16-jun-05	O. 6,90% jun-17	90,15	6,22	16-jun-97	C	
			6,22			
24-jun-05	Pagarés	3,25	3,25	11-jun-04	V	
	Pagarés	4,75	4,75	25-jun-04	V	
	Pagarés	1,00	1,00	17-sep-04	V	
	Pagarés	8,40	8,40	01-oct-04	V	
	Pagarés	8,05	8,05	17-dic-04	V	
	Pagarés	6,90	6,90	31-dic-04	V	
	Pagarés	5,00	5,00	11-mar-05	V	
	Pagarés	13,16	13,16	24-mar-05	V	
			50,51			

(V. V. Vencimiento; C. Pago de Cupón)

Calendario de próximas subastas.

Abril	Mayo	Junio
L M M J V S D	L M M J V S D	L M M J V S D
1 2 3	1	1 2 3 4 5
4 5 6 7 8 9 10	2 3 4 5 6 7 8	6 7 8 9 10 11 12
11 12 13 14 15 16 17	9 10 11 12 13 14 15	13 14 15 16 17 18 19
18 19 20 21 22 23 24	16 17 18 19 20 21 22	20 21 22 23 24 25 26
25 26 27 28 29 30	23 24 25 26 27 28 29	27 28 29 30
30 31	30 31	

Julio	Agosto	Septiembre
L M M J V S D	L M M J V S D	L M M J V S D
1 2 3	1 2 3 4 5 6 7	1 2 3 4
4 5 6 7 8 9 10	8 9 10 11 12 13 14	5 6 7 8 9 10 11
11 12 13 14 15 16 17	15 16 17 18 19 20 21	12 13 14 15 16 17 18
18 19 20 21 22 23 24	22 23 24 25 26 27 28	19 20 21 22 23 24 25
25 26 27 28 29 30 31	29 30 31	26 27 28 29 30

Nota: La fecha de emisión de la subasta de pagarés de 28 de junio será el 1 de julio de 2005.

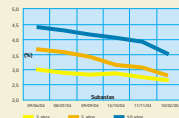
Resultados de las últimas subastas.

Programa de Bonos y Obligaciones

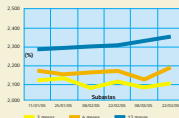
Fecha de subasta	Cupón (%)	Fecha de anotación	Referencia	Plazo años	(1) Vol. solicitado	(1) Vol. adjudicado	% Adj. / solicitado	% Precio marginal	% Tipo marginal	% Tipo medio	Dif. Marg.ES Euribor (2)
09-jun-04	3,20	14-jun-04	nov-04	2,4	170,75	22,50	13,2%	102,309	2,990	2,987	-1,7
	3,45	feb-09	feb-09	4,7	198,60	10,00	5,0%	100,148	3,675	3,675	0,0
	4,30	oct-13	oct-13	9,3	245,60	30,00	12,2%	101,866	4,437	4,437	2,4
08-jul-04	3,20	13-jul-04	nov-04	2,3	614,95	62,50	10,2%	102,773	2,890	2,890	3,6
	3,45	feb-09	feb-09	4,6	161,25	10,25	6,4%	100,867	3,571	3,571	0,0
	4,30	oct-13	oct-13	9,2	281,75	25,00	8,9%	103,126	4,315	4,315	1,3
09-sep-04	3,20	14-sep-04	nov-06	2,2	161,25	10,00	6,2%	103,392	2,836	2,836	2,0
	3,45	feb-09	feb-09	4,4	186,25	20,25	10,9%	102,059	3,427	3,427	0,0
	4,30	oct-13	oct-13	9,1	235,75	20,00	8,5%	105,156	4,143	4,143	1,1
14-oct-04	3,00	19-oct-04	oct-07	3,0	229,00	23,00	9,7%	100,400	2,819	2,818	3,6
	3,45	feb-09	feb-09	4,3	239,00	22,00	9,2%	103,362	3,183	3,182	0,9
11-nov-04	3,00	16-nov-04	oct-07	2,9	192,00	22,00	11,5%	100,807	2,791	2,789	3,5
	3,45	feb-09	feb-09	4,3	244,00	21,00	8,6%	103,915	3,106	3,103	0,6
	4,00	nov-14	nov-14	10,0	263,00	15,00	5,7%	100,383	3,970	3,970	0,2
10-dic-05	3,00	15-dic-05	oct-07	2,7	229,00	15,00	6,6%	101,847	2,854	2,854	3,1
	3,45	feb-09	feb-09	4,0	379,00	25,00	6,6%	105,559	2,880	2,878	-1,2
	4,00	nov-14	nov-14	9,7	394,00	20,00	5,1%	105,276	3,489	3,489	-1,2
					1.002,00	60,00	6,0%				

(1) Importe en millones de euros. (2) En puntos básicos.

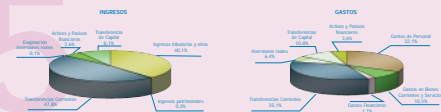
Evolución del tipo medio de adjudicación de bonos y obligaciones por subastas



Evolución del tipo medio de adjudicación de pagarés por subastas



Avance Liquidación Presupuestaria 2004



Programa de Pagarés

Fecha de subasta	Fecha de anotación	Referencia	Plazo días	Volumen solicitado	Volumen adjudicado	% Adj. / solicitado	(%) Tipo marginal	(%) Tipo medio	(%) Rfizer	T. marg. Milior
11-fev-05	14-fev-05	abr-05	105	30,60	9,80	32,0%	2,121	2,118	2,117	0,056
		jul-05	196	21,80	9,60	44,0%	2,174	2,172	2,223	0,049
		oct-05	287	0,20	0,20	100,0%	2,124	2,234	2,273	0,039
		ene-06	378	27,00	4,56	16,9%	2,295	2,293	2,240	0,045
		jun-06	560	0,20	0,20	100,0%				
					79,20	30,2%				
25-fev-05	28-fev-05	abr-05	91	77,40	12,38	16,0%	2,127	2,127	2,170	0,043
		jul-05	182	55,65	8,15	15,5%	2,149	2,149	2,213	0,064
		oct-05	273	18,00	0,00	44,4%	2,212	2,212	2,257	0,045
		ene-06	364	6,80	0,00	0,0%				
		jun-06	546	0,00	0,00	0,0%				
					154,85	18,4%				
08-feb-05	11-feb-05	may-05	105	81,48	6,05	7,4%	2,086	2,086	2,173	0,087
		ago-05	196	69,50	16,73	24,1%	2,165	2,151	2,217	0,052
		nov-05	287	5,00	1,00	20,0%	2,227	2,227	2,273	0,046
		feb-06	378	8,00	2,50	31,3%	2,300	2,300	2,343	0,043
		ago-06	560	0,00	0,00	0,0%				
					163,98	26,2%	16,0%			
22-feb-05	25-feb-05	may-05	91	77,20	6,12	7,9%	2,107	2,107	2,140	0,053
		ago-05	182	43,00	8,86	20,6%	2,109	2,109	2,217	0,058
		nov-05	273	31,00	10,00	32,3%	2,212	2,212	2,277	0,065
		feb-06	364	8,00	3,00	37,5%	2,312	2,312	2,357	0,045
		ago-06	546	0,00	0,00	0,0%				
					159,20	25,9%	16,3%			
08-mar-05	11-mar-05	jun-05	105	66,41	5,00	7,5%	2,086	2,086	2,160	0,074
		sep-05	203	57,80	5,00	8,7%	2,126	2,126	2,200	0,074
		dic-05	294	24,00	13,00	53,1%	2,187	2,187	2,253	0,066
		mar-06	385	28,00	0,00	0,0%				
		sep-06	567	0,00	0,00	0,0%				
					176,71	23,0%	13,0%			
22-mar-05	24-mar-05	jun-05	92	26,03	13,16	50,5%	2,124	2,104	2,160	0,036
		sep-05	190	27,00	9,00	33,3%	2,194	2,192	2,230	0,036
		dic-05	281	14,25	11,75	82,5%	2,255	2,235	2,303	0,048

VALORES

Deuda Pública Anotada de la Junta de Andalucía
Aa3/AA-

Situación de los valores en circulación. Valores a medio y largo plazo anotados.

Emisión	Cupón	Fecha de vencimiento	Plazo residual ¹⁾	Próximo cupón	Saldo en circulación (Mll. €)	Estructura del mercado (%) Emisor Terceros	
Bono	5,30	30 jul 05	0,3	30 07 05	88,10	52,07%	47,93%
Obligación	11,30	02 dic 05	0,7	02 12 05	168,29	11,62%	88,38%
Obligación	10,90	14 dic 05	0,7	14 12 05	311,32	67,67%	32,33%
Bono	4,00	28 abr 06	1,1	28 04 06	341,75	11,04%	88,96%
Bono	5,00	17 jul 06	1,3	17 07 06	168,70	23,71%	76,29%
Bono	3,20	17 nov 06	1,6	17 11 06	155,00	17,74%	82,26%
Obligación	7,25	23 abr 07	2,1	23 04 07	282,24	34,80%	65,20%
Bono	3,50	19 oct 07	2,6	19 10 07	60,00	47,70%	52,30%
Obligación	12,15	30 sep 07	2,8	30 12 08	128,23	67,34%	32,66%
Obligación	6,10	26 feb 08	2,9	26 02 08	183,34	7,81%	92,19%
Bono	4,25	15 abr 08	3,0	15 04 08	159,63	7,05%	92,95%
Bono	3,45	17 feb 09	3,9	17 02 09	143,50	13,10%	86,90%
Obligación	4,25	05 may 09	4,1	05 05 09	409,73	9,40%	90,60%
Obligación	5,00	30 jul 09	4,3	30 07 09	65,80	0,49%	99,51%
Obligación	5,75	14 jul 10	5,3	14 07 09	376,10	17,64%	82,36%
Obligación	5,375	15 may 12	7,2	30 10 09	350,50	29,82%	70,18%
Obligación	4,30	10 sep 12	8,5	10 10 09	372,25	39,98%	60,02%
Obligación	4,00	03 nov 14	9,6	03 11 09	260,00	7,81%	92,19%
Obligación	6,90	16 jun 17	12,2	16 06 09	90,15	22,95%	77,05%
Obligación	5,70	20 jul 28	23,3	20 07 09	180,15	7,97%	92,03%
Obligación	5,15	24 may 34	29,2	24 05 09	100,00	50,00%	50,00%
Total					4.404,77	24,68%	75,32%

Datos a 27 de marzo de 2005. (1) Mes. (2) Cupón final.

Rating de la Junta de Andalucía

MOODY'S INVESTORS SERVICE:	Aa3	(Emisiones de Deuda)
STANDARD & POOR'S:	AA-	(Emisiones a largo plazo)
FITCH-RATINGS:	AA-	(Emisiones en divisas y en moneda nacional a largo plazo)
	F1+	(Deuda a corto plazo)

Deuda Pública Anotada: Principales características.

Programa de Bonos y Obligaciones de la Junta de Andalucía.

Saldo vivo máximo:	5.499,27 mill
Nominal mínimo de suscripción:	1.000 €
Plazos de emisión:	3, 5 y 10 años
Materialización:	Anonciaciones en cuenta
Marcaje:	Deuda Pública Anotada
Finalidad:	Inversiones
Periodicidad subasta:	Manual
Modalidad de emisión:	Subastas y emisiones a medida

Programa de Pagarés Anotados de la Junta de Andalucía.

Saldo vivo máximo:	360,61 mill
Nominal mínimo de suscripción:	1.000 €
Plazos de emisión:	Máximo 18 meses
Materialización:	Anonciaciones en cuenta
Marcaje:	Deuda Pública Anotada
Finalidad:	Inversiones
Periodicidad subasta:	Quincenal
Nº máximo de referencias:	12

Pagarés anotados.

Fecha de amortización	Plazo residual ¹⁾	Volumen Nominal (Mll. €)	Saldo de bancos (Mll. €)	Cesión %
29 abr 05	29	35,43	51,99	93,74%
27 may 05	57	61,30	55,18	89,79%
24 jun 05	85	50,51	42,93	84,99%
29 jul 05	120	29,00	23,50	81,03%
26 ago 05	148	26,53	24,18	91,14%
30 sep 05	183	31,46	23,21	73,78%
28 oct 05	211	17,70	17,70	100,00%
25 nov 05	239	30,00	18,16	90,80%
30 dic 05	274	27,35	27,35	100,00%
27 ene 06	302	4,56	3,08	67,11%
24 feb 06	330	10,50	9,42	89,71%
31 mar 06	365	1,75	1,59	90,86%
Total		336,09	296,27	88,15%

Datos a 27 de marzo de 2005. (1) Mes.

Volumen de vencimientos de los valores anotados



Datos a 27 de marzo de 2005.

Entidades Creadoras de Mercado de la Junta de Andalucía.

Entidad	Contacto	Teléfono	Fax
Banco Bilbao Vizcaya Argentaria, S.A	Patricia Cuemillas	91 374 33 84	91 374 41 43
Caja de Ahorros y Monte de Piedad de Madrid	Federico Silva	91 423 92 84	91 423 97 34
Caja de Ahorros y Pensiones de Barcelona	Jesus Santolaya	93 404 47 90	93 404 75 42
Calyon	Pablo Llado	91 432 78 12	91 432 75 03
Commerzbank AG	David Sastre	442074693935	442075501472
Santander Central Hispano, S.A.	Luis Ordoñez	91 257 20 28	91 257 14 09
Unicaja	Antonio Lopez	95 213 80 21	95 213 81 30

Páginas de la Junta de Andalucía en Reuters: JANP-JANDB-JANDQ-JANDR

Para mayor información, contactar con:

Victoria Carretero/Maria Jose Llori
Tel.: 955 06 49 08
Fax: 955 06 48 99

e-mail: victoria.carretero@juntadeandalucia.es
Edificio Torreblanca, Isla de la Cartuja, s/n.
41092 Sevilla

Edita: Junta de Andalucía
Consejería de Economía y Hacienda
Dirección General de Tesorería y
Deuda Pública



CONSEJERÍA DE ECONOMÍA Y HACIENDA
Dirección General de Tesorería y Deuda Pública