

Situación de los valores en circulación.
Valores a medio y largo plazo anotados.

Emisión	Cupón	Fecha de vencimiento	Plazo residual ^{II}	Próximo cupón	Saldo en circulación (MILL. €)	Estructura del mercado (%) ^{III}
Bono	5,00	17jul06	0,0	17.07.06	168,70	17,78%
Bono	3,20	17nov06	0,4	17.11.06	155,00	25,55%
Obligación	7,25	23abr07	0,8	23.04.07	282,24	25,35%
Bono	3,00	19oct07	1,3	19.10.06	151,00	15,16%
Obligación	13,15	30dic07	1,5	30.12.06	138,23	57,24%
Obligación	6,10	26feb08	1,7	26.02.07	183,34	50,47%
Bono	4,25	15abr08	1,8	15.04.07	159,63	15,88%
Bono	2,85	7nov08	2,4	07.11.06	195,00	28,28%
Bono	3,45	17feb09	2,6	17.02.07	178,50	13,33%
Obligación	4,25	5may09	2,8	05.05.07	409,73	29,32%
Obligación	5,00	30jul09	3,1	30.07.06	65,80	6,43%
Bono	3,25	19abr10	3,8	19.04.07	125,00	38,56%
Obligación	5,75	14jul10	4,0	14.07.06	376,10	25,16%
Obligación	2,875	31may11	4,9	31.05.07	100,00	15,35%
Obligación	5,375	30may12	5,9	30.05.07	350,50	27,36%
Obligación	4,30	3nov13	7,3	10.10.06	372,25	24,37%
Obligación	4,00	3nov14	8,4	03.11.06	350,00	12,12%
Obligación	3,50	15feb16	9,6	15.02.07	75,00	17,33%
Obligación	6,90	16jun17	11,0	16.06.07	90,15	23,22%
Obligación	5,70	20jul28	22,1	20.07.06	180,15	35,14%
Obligación	5,15	24may34	27,9	24.05.07	100,00	45,00%
Total					4.210,32	25,99%

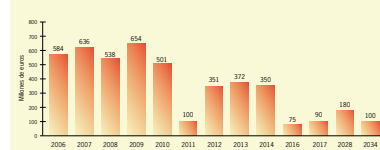
Fecha a 30 de junio de 2006. (I) Afili. (II) Cupón Anual.

Pagarés anotados.

Fecha de amortización	Plazo residual ^{II}	Volumen Nominal (MILL. €)	Saldo de terceros (MILL. €)	Cesión %
28jul06	28	45,73	40,16	87,83%
25ago06	96	52,12	44,53	85,44%
29sep06	91	60,50	60,20	99,50%
27oct06	119	47,78	36,66	76,73%
24nov06	147	42,00	36,94	87,95%
29dic06	182	18,60	18,60	100,00%
26ene07	210	14,56	14,56	100,00%
23feb07	238	8,00	4,08	51,00%
30mar07	273	13,00	10,67	82,08%
27abr07	301	11,00	6,00	54,55%
25may07	329	7,50	4,50	60,00%
29jun07	364	5,00	0,80	16,00%
30nov07	518	1,50	1,50	100,00%
Total		327,28	279,20	85,31%

Fecha a 30 de junio de 2006. (I) Afili.

Volumen de vencimientos de los valores anotados



Fecha a 30 de junio de 2006.

Rating de la Junta de Andalucía

MOODY'S INVESTORS SERVICE:	Aa3	(Emisiones de Deuda)
STANDARD & POOR'S:	AA-	(Emisiones a largo plazo)
FITCH-RATINGS:	AA	(Emisiones en divisas y en moneda nacional a largo plazo)
	F1+	(Deuda a corto plazo)

Deuda Pública Anotada: Principales características.

Programa de Bonos y Obligaciones de la Junta de Andalucía.

Saldo vivo máximo:	5.957,40 mill	Saldo vivo máximo:	360,61 mill
Nominal mínimo de suscripción:	1.000 €	Nominal mínimo de suscripción:	1.000 €
Plazos de emisión:	3, 5 y 10 años	Plazos de emisión:	Máximo 18 meses
Materialización:	Anotaciones en cuenta	Materialización:	Anotaciones en cuenta
Mercado:	Deuda Pública Anotada	Mercado:	Deuda Pública Anotada
Finalidad:	Inversiones	Finalidad:	Inversiones
Periodicidad subastas:	Según calendario	Periodicidad subastas:	Quincenal
Modalidad de emisión:	Subastas y emisiones a medida	Nº máximo de referencias:	12

Entidades Creadoras de Mercado de la Junta de Andalucía.

Entidad	Contacto	Teléfono	Fax
Banco Bilbao Vizcaya Argentaria, S.A.	Bosco Eguillor	91 537 84 51	91 374 34 69
Caja de Ahorros y Monte de Piedad de Madrid	Federico Silva	91 423 92 84	91 423 97 34
Caja de Ahorros y Pensiones de Barcelona	Jesús Santolaya	93 404 47 90	93 404 75 42
Calyon	Pablo Liadó	91 432 78 12	91 432 75 03
Commerzbank AG	Nicola König	496913648325	496913629419
Santander Central Hispano, S.A.	Luis Ordoñez	91 257 20 28	91 257 14 09
Unicaja	Antonio López	95 213 80 21	95 213 81 30

Páginas de la Junta de Andalucía en Reuters:
JANDP-JANDB-JANDQ-JANDR

Para mayor información, contactar con:
Victoria Carretero/María José Lloret
Tel.: 955 06 49 08
Fax: 955 06 48 99
e-mail: victoria.carretero@juntadandalucia.es
Edificio Torretriana, Isla de la Cartuja, s/n.
41092 Sevilla

Edita: Junta de Andalucía
Consejería de Economía y Hacienda
Dirección General de Tesorería y Deuda Pública



CONSEJERÍA DE ECONOMÍA Y HACIENDA
Dirección General de Tesorería y Deuda Pública

VALORES

Deuda Pública Anotada de la Junta de Andalucía
Aa3/AA-/AA

JUNTA DE ANDALUCÍA. CONSEJERÍA DE ECONOMÍA Y HACIENDA. Dirección General de Tesorería y Deuda Pública

Programa Regular de Subastas de Excedentes de Liquidez de la Junta de Andalucía.

El Programa Regular de Subastas de Excedentes de Liquidez, cuyo diseño y funcionamiento fue establecido en la Resolución de 7 de diciembre de 2004 de la Dirección General de Tesorería y Deuda Pública de la Junta de Andalucía, tiene por objeto la rentabilización de los excedentes que temporalmente pueda tener inmovilizados la Tesorería General de la Junta de Andalucía.

El Programa constituye un mecanismo regular y transparente de colocación periódica de fondos en las Entidades Financieras participantes, mediante imposiciones o depósitos a plazos de interés resultante del 70% del importe de cada subasta quincenal de condiciones. Dichas subastas constan siempre de dos tramos: uno no competitivo, al que se le asigna el 30% del volumen de fondos destinado al

Programa, y otro competitivo, que constituye el 70% restante. En el primero, la adjudicación de fondos se realiza en función de la colaboración mantenida por cada Entidad Participante con la Junta de Andalucía en la gestión de la tesorería y del endeudamiento durante el año anterior a cada subasta. En el segundo, la adjudicación de fondos se realiza en función del diferencial de las peticiones realizadas por las Entidades Participantes.

Desde el 21 de junio de 2005 hasta el 20 de junio de 2006, el importe solicitado en el tramo competitivo por las 19 Entidades Participantes constituye el 70% del importe ofertado, reflejo, en gran medida, de la alta aceptación del Programa, en cuyo marco, los fondos han sido colocados a un diferencial medio de 6,6 puntos básicos sobre euribor.

Calendario de subastas 2006.

Enero	Febrero	Marzo	Abril
L M M J V S D	L M M J V S D	L M M J V S D	L M M J V S D
2 3 4 5 6 7 8	6 7 8 9 10 11 12	6 7 8 9 10 11 12	3 4 5 6 7 8 9
9 10 11 12 13 14 15	13 14 15 16 17 18 19	13 14 15 16 17 18 19	10 11 12 13 14 15 16
16 17 18 19 20 21 22	20 21 22 23 24 25 26	20 21 22 23 24 25 26	17 18 19 20 21 22 23
23 24 25 26 27 28 29	27 28	27 28 29 30 31	24 25 26 27 28 29 30
30 31			

Mayo	Junio	Julio	Agosto
L M M J V S D	L M M J V S D	L M M J V S D	L M M J V S D
1 2 3 4 5 6 7	1 2 3 4	1 2 3 4 5 6	1 2 3 4 5 6
8 9 10 11 12 13 14	5 6 7 8 9 10 11	3 4 5 6 7 8 9	7 8 9 10 11 12 13
15 16 17 18 19 20 21	12 13 14 15 16 17 18	10 11 12 13 14 15 16	14 15 16 17 18 19 20
22 23 24 25 26 27 28	19 20 21 22 23 24 25	17 18 19 20 21 22 23	21 22 23 24 25 26 27
29 30 31	26 27 28 29 30	24 25 26 27 28 29 30	28 29 30 31
		31	

Septiembre	Octubre	Noviembre	Diciembre
L M M J V S D	L M M J V S D	L M M J V S D	L M M J V S D
1 2 3	1	1 2 3 4 5	1 2 3
4 5 6 7 8 9 10	2 3 4 5 6 7 8	6 7 8 9 10 11 12	4 5 6 7 8 9 10
11 12 13 14 15 16 17	9 10 11 12 13 14 15	13 14 15 16 17 18 19	11 12 13 14 15 16 17
18 19 20 21 22 23 24	16 17 18 19 20 21 22	20 21 22 23 24 25 26	18 19 20 21 22 23 24
25 26 27 28 29 30	23 24 25 26 27 28 29	27 28 29 30	25 26 27 28 29 30 31
	30 31		

■ SUBASTAS QUINCENALES. ■ FECHA DE INICIO DE CONDICIONES. (colocaciones semanales)

Calendario de próximos cupones y vencimientos. (JUL/AGO/SEP)

Pago de cupón Fecha amortización	Valores	Volumen en circulación(Mi. €)	Importe a abonar(Mi. €)	Fecha de emisión	Cupón Vencimiento
14-jul-06	0,5,75% Jul 10	376,10	21,63	14-jul-00	C
17-jul-06	B, 5,00% Jul 06	168,70	8,44	20-feb-01	C y V
			8,44		
20-jul-06	0, 5,70% Jul 28	180,15	10,27	20-jul-98	C
			10,27		
28-jul-06	Pagarés 1,00	1,00	1,00	15-jul-05	V
	Pagarés 2,50	2,50	2,50	29-jul-05	V
	Pagarés 2,00	2,00	2,00	14-oct-05	V
	Pagarés 2,00	2,00	2,00	28-oct-05	V
	Pagarés 7,50	7,50	7,50	13-ene-06	V
	Pagarés 7,50	7,50	7,50	27-ene-06	V
	Pagarés 13,83	13,83	13,83	13-abr-06	V
	Pagarés 9,40	9,40	9,40	28-abr-06	V
			46,73		
31-jul-06	0, 5,00% Jul 09	65,80	3,29	14-oct-98	C
			3,29		
25-ago-06	Pagarés 1,00	1,00	1,00	12-ago-05	V
	Pagarés 1,00	1,00	1,00	26-ago-05	V
	Pagarés 1,00	1,00	1,00	11-nov-05	V
	Pagarés 1,50	1,50	1,50	25-nov-05	V
	Pagarés 11,00	11,00	11,00	17-feb-06	V
	Pagarés 22,00	22,00	22,00	3-mar-06	V
	Pagarés 11,61	11,61	11,61	12-may-06	V
	Pagarés 3,01	3,01	3,01	26-may-06	V
			52,12		
29-sep-06	Pagarés 1,00	1,00	1,00	30-sep-05	V
	Pagarés 14,00	14,00	14,00	16-dic-05	V
	Pagarés 3,00	3,00	3,00	30-dic-05	V
	Pagarés 4,00	4,00	4,00	17-mar-06	V
	Pagarés 13,50	13,50	13,50	31-mar-06	V
	Pagarés 20,00	20,00	20,00	16-jun-06	V
	Pagarés 5,00	5,00	5,00	30-jun-06	V
			60,50		

(I) V: Vencimiento. C: Pago de Cupón

Calendario de próximas subastas.

Julio							Agosto							Septiembre																						
L	M	M	J	V	S	D	L	M	M	J	V	S	D	L	M	M	J	V	S	D																
					1	2	1	2	3	4	5	6	1	2	3	4	5	6	7	8	9	10														
3	4	5	6	7	8	9	7	8	9	10	11	12	13	11	12	13	14	15	16	17	18	19	20	21	22	23	24	25	26	27	28	29	30	31		
10	11	12	13	14	15	16	14	15	16	17	18	19	20	18	19	20	21	22	23	24	25	26	27	28	29	30	31									
17	18	19	20	21	22	23	21	22	23	24	25	26	27	25	26	27	28	29	30																	
24	25	26	27	28	29	30	28	29	30	31																										

Octubre							Noviembre							Diciembre																															
L	M	M	J	V	S	D	L	M	M	J	V	S	D	L	M	M	J	V	S	D																									
							1	2	3	4	5	6	1	2	3	4	5	6	7	8	9	10	11	12	13																				
3	4	5	6	7	8	9	6	7	8	9	10	11	12	4	5	6	7	8	9	10	11	12	13	14	15	16	17	18	19	20	21	22	23	24	25	26	27	28	29	30	31				
10	11	12	13	14	15	16	13	14	15	16	17	18	19	11	12	13	14	15	16	17	18	19	20	21	22	23	24	25	26	27	28	29	30	31											
17	18	19	20	21	22	23	20	21	22	23	24	25	26	18	19	20	21	22	23	24	25	26	27	28	29	30	31																		
24	25	26	27	28	29	30	27	28	29	30				25	26	27	28	29	30	31																									

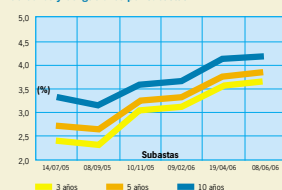
- Fecha subasta de pagarés.
- Fecha emisión de pagarés.
- Fecha subasta de bonos y obligaciones.
- Fecha de emisión de bonos y obligaciones.

Resultados de las últimas subastas. Programa de Bonos y Obligaciones

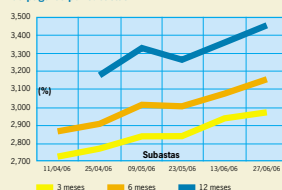
Fecha de subasta	Cupón (%)	Fecha de anotación	Referencia	Plazo años	(I) Vol. solicitado	(I) Vol. adjudicado	% Adj./solicitado	% Precio marginal	% Tipo marginal	% Tipo medio	Dif. Marg.ERS Euribor (2)
14-jul-06	3,00	19-jul-05	oct-07	2,3	133,00	35,00	26,3%	103,573	2,384	2,381	-2,6
	3,25		abr-10	4,8	156,00	10,00	6,4%	102,974	2,756	2,755	-2,4
	4,00		nov-14	9,3	187,00	15,00	8,0%	108,429	3,289	3,289	-2,5
					476,00	60,00	12,6%				
8-sep-05	3,00	13-sep-05	oct-07	2,1	144,00	15,00	10,4%	104,105	2,307	2,307	-3,0
	3,25		abr-10	4,6	201,00	15,00	7,5%	103,986	2,622	2,621	-2,2
	4,00		nov-14	9,1	280,00	20,00	7,1%	110,446	3,107	3,107	-3,0
					625,00	50,00	8,0%				
10-nov-05	2,875	15-nov-05	nov-08	3,0	171,00	30,00	17,5%	99,627	3,030	3,030	-5,5
	3,25		abr-10	4,4	131,00	15,00	11,5%	102,028	3,208	3,208	-3,6
	4,00		nov-14	9,0	180,00	20,00	11,1%	103,488	3,556	3,556	-4,1
					482,00	65,00	13,5%				
9-feb-06	2,875	15-feb-06	nov-08	2,7	444,00	15,00	3,4%	99,987	3,183	3,183	-5,5
	3,25		abr-10	4,2	271,00	20,00	7,4%	102,360	3,334	3,334	-3,6
	3,50		feb-16	10,0	405,00	20,00	4,9%	98,631	3,666	3,661	-3,2
					1.120,00	55,00	4,9%				
19-abr-06	3,45	24-abr-06	feb-09	2,8	551,00	20,00	3,6%	100,307	3,567	3,567	-5,7
	3,25		abr-10	4,0	391,00	20,00	5,1%	98,361	3,712	3,712	-4,0
	3,50		feb-16	9,8	405,00	20,00	7,4%	95,943	4,091	4,091	-3,6
					1.347,00	70,00	5,2%				
8-jun-06	3,45	13-jun-06	feb-09	2,7	336,00	15,00	4,5%	100,549	3,663	3,661	-5,7
	3,25		abr-10	3,9	336,00	10,00	3,0%	98,630	3,776	3,776	-5,0
	3,50		feb-16	9,7	600,00	25,00	4,2%	96,174	4,130	4,130	-3,8
					1.272,00	50,00	3,9%				

(I) Importes en millones de euros. (2) En puntos básicos

Evolución del tipo medio de adjudicación de bonos y obligaciones por subastas



Evolución del tipo medio de adjudicación de pagarés por subastas



Ejecución del Presupuesto consolidado de la Junta de Andalucía.

	Ene-Jun 2005 (1)	Ene-Jun 2006 (2)	Variac. (2/1)	Ppto. Inicial 2006 (3)	(2/3) "Indicador de ejecución"
Ingresos no financieros	9.809,77	11.822,74	20,52%	26.596,11	44,45%
Ingresos propios	4.563,01	5.757,44	26,18%	10.995,38	52,36%
Transferencias	5.194,01	5.980,84	15,15%	5.538,43	38,49%
Otros ingresos	62,75	84,46	60,12%	62,30	135,56%
Gastos no financieros	9.350,09	10.482,28	12,11%	26.596,11	39,41%
Gastos corrientes	8.365,44	9.232,40	10,36%	20.451,09	45,14%
Gastos de capital	984,64	1.249,89	26,94%	6.145,03	20,34%
SALDO NO FINANCIERO	459,68	1.340,46		0,00	

Datos provisionales en términos de derechos y obligaciones reconocidas (Millones de euros). (1) Sobre presupuesto inicial.

Programa de Pagarés

Fecha de subasta	Fecha de anotación	Referencia	Plazo días	Volumen solicitado	Volumen adjudicado	% Adj./solicitado	(%) Tipo marginal	(%) Tipo medio	(%) Mibor	T. marg.-Mibor
11-abr-06	13-abr-06	ju-06	106	47,33	13,83	29,2%	2,738	2,731	2,783	-0,045
		oct-06	197	21,50	9,50	44,2%	2,877	2,877	2,940	-0,063
		ene-07	288	3,00	1,50	50,0%	3,047	3,047	3,097	-0,050
		abr-07	379	1,00	0,00	0,0%				
		oct-07	561	0,00	0,00	0,0%				
				72,83	24,83	34,1%				
25-abr-06	28-abr-06	ju-06	91	42,50	9,40	22,1%	2,768	2,764	2,810	-0,042
		oct-06	182	64,50	20,00	31,0%	2,910	2,906	2,967	-0,057
		ene-07	273	25,00	2,50	10,0%	3,062	3,062	3,117	-0,055
		abr-07	364	25,00	5,00	20,0%	3,185	3,185	3,233	-0,048
		oct-07	546	0,00	0,00	0,0%				
				157,00	36,90	23,5%				
09-may-06	12-may-06	ago-06	105	37,96	11,61	30,6%	2,852	2,848	2,903	-0,051
		nov-06	196	6,00	4,00	66,7%	3,015	3,015	3,083	-0,068
		feb-07	287	18,00	4,00	22,2%	3,209	3,209	3,243	-0,034
		may-07	378	17,50	3,50	20,0%	3,334	3,334	3,373	-0,039
		nov-07	567	1,50	1,50	100,0%	3,497	3,497	3,534	-0,037
				80,96	24,61	30,4%				
23-may-06	26-may-06	ago-06	91	5,01	3,01	60,1%	2,848	2,848	2,920	-0,072
		nov-06	182	24,50	14,50	59,2%	3,042	3,006	3,097	-0,091
		feb-07	273	3,00	1,00	33,3%	3,166	3,166	3,220	-0,054
		may-07	364	3,00	1,00	33,3%	3,2			