

Calendario de próximos cupones y vencimientos. (OCT/NOV/DIC)

Pago de cupón Fecha amortización	Valores	Volumen en circulación (Mill. €)	Importe a abonar (Mill. €)	Fecha de emisión	Cupón Vencimiento
10-oct-06	0,4,30% Oct. 13	372,25	16,01	10-oct-03	C
			16,01		
19-oct-06	B. 3,00% Oct. 07	155,00	4,65	19-oct-04	C
			4,65		
27-oct-06	Pagarés	3,00	3,00	14-oct-05	V
	Pagarés	5,78	5,78	28-oct-05	V
	Pagarés	0,50	0,50	13-ene-06	V
	Pagarés	3,00	3,00	27-ene-06	V
	Pagarés	9,50	9,50	13-abr-06	V
	Pagarés	20,00	20,00	28-abr-06	V
	Pagarés	9,00	9,00	14-jul-06	V
	Pagarés	10,00	10,00	28-jul-06	V
			60,78		
03-nov-06	O. 4,00% Nov. 14	350,00	14,00	03-nov-04	C
			14,00		
07-nov-06	B. 2,875% Nov. 08	195,00	5,61	07-nov-05	C
			5,61		
17-nov-06	B. 3,20% Nov. 06	155,00	159,96	18-nov-03	C y V
			159,96		
24-nov-06	Pagarés	5,00	5,00	11-nov-05	V
	Pagarés	17,00	17,00	25-nov-05	V
	Pagarés	1,50	1,50	17-feb-06	V
	Pagarés	4,00	4,00	12-may-06	V
	Pagarés	14,50	14,50	26-may-06	V
	Pagarés	6,50	6,50	11-ago-06	V
	Pagarés	2,00	2,00	25-ago-06	V
			50,50		
29-dic-06	Pagarés	2,00	2,00	31-mar-06	V
	Pagarés	1,60	1,60	16-jun-06	V
	Pagarés	15,00	15,00	30-jun-06	V
	Pagarés	20,00	20,00	15-sep-06	V
	Pagarés	11,55	11,55	29-sep-06	V
			50,15		
30-dic-06	O. 13,15% Dic. 07	138,23	18,18	30-dic-92	C
			18,18		

(1) V: Vencimiento. C: Pago de Cupón

Calendario de próximas subastas.

Octubre							Noviembre							Diciembre									
L	M	M	J	V	S	D	L	M	M	J	V	S	D	L	M	M	J	V	S	D			
						1				1	2	3	4	5							1	2	3
						8				8	9	10	11	12							15	16	17
						15				15	16	17	18	19							22	23	24
						22				22	23	24	25	26							29	30	31
						29				29	30										31		

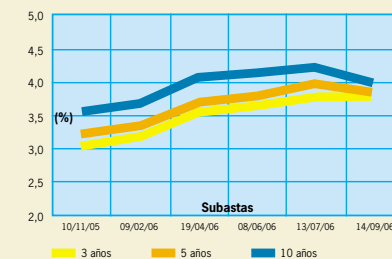
- Fecha subasta de pagarés.
- Fecha emisión de pagarés.
- Fecha subasta de bonos y obligaciones.
- Fecha de emisión de bonos y obligaciones.

Resultados de las últimas subastas. Programa de Bonos y Obligaciones

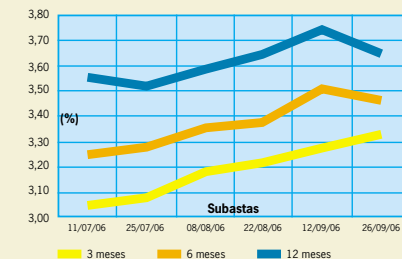
Fecha de subasta	Cupón (%)	Fecha de anotación	Referencia	Plazo años	(1) Vol. solicitado	(1) Vol. adjudicado	% Adj./solicitado	% Precio marginal	% Tipo marginal	% Tipo medio	Dif. Marg. IRS Euribor (2)
10-nov-05	2,875	15-nov-05	nov-08	3,0	171,00	30,00	17,5%	99,627	3,030	3,030	-5,5
	3,25		abr-10	4,4	131,00	15,00	11,5%	102,028	3,208	3,208	-3,6
	4,00		nov-14	9,0	180,00	20,00	11,1%	103,488	3,556	3,556	-4,1
					482,00	65,00	13,5%				
09-feb-06	2,875	15-feb-06	nov-08	2,7	444,00	15,00	3,4%	99,987	3,183	3,183	-5,5
	3,25		abr-10	4,2	271,00	20,00	7,4%	102,360	3,334	3,334	-3,6
	3,50		feb-16	10,0	405,00	20,00	4,9%	98,631	3,666	3,661	-3,2
					1.120,00	55,00	4,9%				
19-abr-06	3,45	24-abr-06	feb-09	2,8	551,00	20,00	3,6%	100,307	3,567	3,567	-5,7
	3,25		abr-10	4,0	391,00	20,00	5,1%	98,361	3,712	3,712	-4,0
	3,50		feb-16	9,8	405,00	30,00	7,4%	95,943	4,091	4,091	-3,6
					1.347,00	70,00	5,2%				
08-jun-06	3,45	13-jun-06	feb-09	2,7	336,00	15,00	4,5%	100,549	3,663	3,661	-5,7
	3,25		abr-10	3,9	336,00	10,00	3,0%	98,630	3,776	3,776	-5,0
	3,50		feb-16	9,7	600,00	25,00	4,2%	96,174	4,130	4,130	-3,8
					1.272,00	50,00	3,9%				
13-jul-06	3,45	18-jul-06	feb-09	2,6	622,00	25,00	4,0%	100,551	3,806	3,806	-6,4
	4,00		jul-11	5,0	291,00	20,00	6,9%	100,191	3,991	3,991	-5,2
	3,50		feb-16	9,6	450,50	20,00	4,4%	95,803	4,229	4,229	-4,2
					1.363,50	65,00	4,8%				
14-sep-06	3,45	19-sep-06	feb-09	2,4	455,00	25,00	5,5%	101,199	3,807	3,807	-8,5
	4,00		jul-11	4,8	420,00	20,00	4,8%	101,446	3,857	3,857	-5,2
	3,50		feb-16	9,4	440,00	15,00	3,4%	98,334	3,982	3,982	-4,7
					1.315,00	60,00	4,6%				

(1) Importes en millones de euros. (2) En puntos básicos

Evolución del tipo medio de adjudicación de bonos y obligaciones por subastas

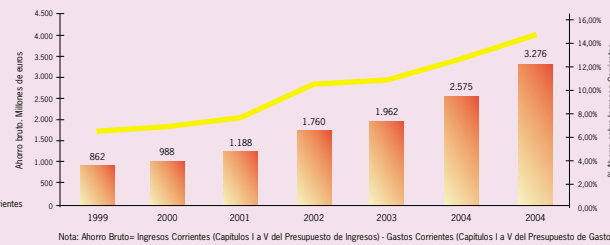


Evolución del tipo medio de adjudicación de pagarés por subastas



Liquidación Presupuestaria. Cuenta General 2005

EVOLUCIÓN DEL AHORRO BRUTO DE LA JUNTA DE ANDALUCÍA



Nota: Ahorro Bruto = Ingresos Corrientes (Capítulos I a V del Presupuesto de Ingresos) - Gastos Corrientes (Capítulos I a V del Presupuesto de Gastos)

Programa de Pagarés

Fecha de subasta	Fecha de anotación	Referencia	Plazo días	Volumen solicitado	Volumen adjudicado	% Adj./solicitado	(%) Tipo marginal	(%) Tipo medio	(%) Mibor	T. marg.-Mibor
11-jul-06	14-jul-06	oct-06	105	39,00	9,00	23,1%	3,061	3,040	3,107	-0,046
		ene-07	196	27,50	2,50	9,1%	3,252	3,248	3,300	-0,048
		abr-07	287	27,00	2,00	7,4%	3,421	3,417	3,463	-0,042
		jul-07	378	27,00	11,40	42,2%	3,563	3,562	3,600	-0,037
		ene-08	560	0,00	0,00					
				120,50	24,90	20,7%				
25-jul-06	28-jul-06	oct-06	91	84,50	10,00	11,8%	3,089	3,077	3,160	-0,071
		ene-07	182	59,60	15,00	25,2%	3,277	3,269	3,340	-0,063
		abr-07	273	16,50	5,00	30,3%	3,408	3,408	3,460	-0,052
		jul-07	364	26,50	0,50	1,9%	3,523	3,523	3,557	-0,034
		ene-08	546	0,00	0,00					
				187,10	30,50	16,3%				
08-ago-06	11-ago-06	nov-06	105	12,00	6,50	54,2%	3,183	3,180	3,240	-0,057
		feb-07	196	16,60	12,60	75,9%	3,347	3,347	3,413	-0,066
		may-07	287	1,50	1,50	100,0%	3,493	3,491	3,530	-0,037
		ago-07	385	1,50	0,00	0,0%				
		feb-08	567	0,00	0,00					
				31,60	20,60	65,2%				
22-ago-06	25-ago-06	nov-06	91	32,00	2,00	6,3%	3,210	3,210	3,267	-0,057
		feb-07	182	53,20	15,55	29,2%	3,400	3,371	3,460	-0,060
		may-07	273	46,00	3,50	7,6%	3,547	3,547	3,593	-0,046
		ago-07	371	46,00	3,50	7,6%	3,637	3,637	3,687	-0,050
		feb-08	553	0,00	0,00	0,0%				
				177,20	24,55	13,9%				
12-sep-06	15-sep-06	dic-06	105	58,00	20,00	34,5%	3,288	3,277	3,340	-0,052
		mar-07	196	3,00	1,00	33,3%	3,509	3,509	3,560	-0,051
		jun-07	287	1,50	0,00	0,0%				
		sep-07	378	20,00	14,00	70,0%	3,743	3,743	3,783	-0,040
		mar-08	560	20,00	0,00	0,0%				
				102,50	35,00	34,1%				
26-sep-06	29-sep-06	dic-06	91	49,05	11,55	23,5%	3,331	3,327	3,400	-0,069
		mar-07	182	20,00	5,00	25,0%	3,471	3,463	3,553	-0,082
		jun-07	273	0,00	0,00					
		sep-07	364	56,40	16,40	29,1%	3,650	3,646	3,690	-0,040
		mar-08	546	5,00	2,50	50,0%	3,709	3,709	3,722	-0,013
				130,45	35,45	27,2%				

(1) Existe una sola referencia por mes.

(2) El MIBOR está tomado de la página de Reuters "MBOR" a las 10,00 horas del día de celebración de la subasta.

Volumen en millones de euros. Tipos de interés en base 360.

Ingresos	Derechos Reconocidos	Gastos	Obligaciones Reconocidas
Cap. I Impuestos Directos	2.576.881.719,46	Cap. I Gastos de Personal	4.357.717.226,01
Cap. II Impuestos Indirectos	7.132.158.639,30	Cap. II Gastos en Bienes Corrientes y Servicios	867.927.299,72
Cap. III Tasas, Precios Públicos y otros Ingresos	433.611.569,66	Cap. III Gastos Financieros	346.116.855,45
Cap. IV Transferencias Corrientes	11.956.251.144,60	Cap. IV Transferencias Corrientes	13.341.550.866,50
Cap. V Ingresos Patrimoniales	90.451.859,36	Cap. V Fondos de amortización	
Total Operaciones Corrientes	22.189.354.932,38	Total Operaciones Corrientes	18.913.312.247,68
Cap. VI Enajenación Inversiones Reales	20.424.207,54	Cap. VI Inversiones Reales	1.523.125.101,49
Cap. VII Transferencias de Capital	1.930.532.613,34	Cap. VII Transferencias de Capital	3.293.926.397,81
Total Operaciones de Capital	1.950.956.820,88	Total Operaciones de Capital	4.817.051.499,30
Total Operaciones No Financieras	24.140.311.753,26	Total Operaciones No Financieras	23.730.363.746,98
Cap. VIII Activos Financieros	10.146.438,21	Cap. VIII Activos Financieros	23.056.865,31
Cap. IX Pasivos Financieros	684.388.693,10	Cap. IX Pasivos Financieros	

Situación de los valores en circulación.
Valores a medio y largo plazo anotados.

Emisión	Cupón (%)	Fecha de Vencimiento	Plazo residual ⁽¹⁾	Próximo cupón ⁽²⁾	Saldo en circulación (Mill. €)	Estructura del mercado (%) Miembros Terceros
Bono	3,20	17-nov-06	0,1	17.11.06	155,00	19,42% 80,58%
Obligación	7,25	23-abr-07	0,6	23.04.07	282,24	28,28% 71,72%
Bono	3,00	19-oct-07	1,1	19.10.06	155,00	24,19% 75,81%
Obligación	13,15	30-dic-07	1,2	30.12.06	138,23	57,21% 42,79%
Obligación	6,10	26-feb-08	1,4	26.02.07	183,34	50,87% 49,13%
Bono	4,25	15-abr-08	1,5	15.04.07	159,63	15,84% 84,16%
Bono	2,875	07-nov-08	2,1	07.11.06	195,00	38,79% 61,21%
Bono	3,45	17-feb-09	2,4	17.02.07	228,50	8,23% 91,77%
Obligación	4,25	05-may-09	2,6	05.05.07	409,73	26,48% 73,52%
Obligación	5,00	30-juí-09	2,8	30.07.07	65,80	6,93% 93,07%
Bono	3,25	19-abr-10	3,6	19.04.07	125,00	30,68% 69,32%
Obligación	5,75	14-juí-10	3,8	14.07.07	376,10	22,94% 77,06%
Obligación	2,875	31-may-11	4,7	31.05.07	100,00	15,35% 84,65%
Bono	4,00	04-juí-11	4,8	04.07.07	290,00	24,01% 75,99%
Obligación	5,375	30-may-12	5,7	30.05.07	350,50	27,65% 72,35%
Obligación	4,30	10-oct-13	7,0	10.10.06	372,25	32,87% 67,13%
Obligación	4,00	03-nov-14	8,1	03.11.06	350,00	34,11% 65,89%
Obligación	3,50	15-feb-16	9,4	15.02.07	110,00	14,55% 85,45%
Obligación	6,90	16-jun-17	10,7	16.06.07	90,15	23,17% 76,83%
Obligación	5,70	20-juí-28	21,8	20.07.07	180,15	35,14% 64,86%
Obligación	5,15	24-may-34	27,7	24.05.07	100,00	45,00% 55,00%
Total					4.416,62	28,21% 71,79%

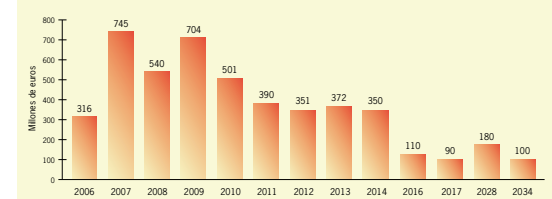
Datos a 30 de septiembre de 2006 (1) Años. (2) Cupón Anual.

Pagarés anotados.

Fecha de amortización	Plazo residual ⁽¹⁾	Volumen Nominal (Mill. €)	Saldo de terceros (Mill. €)	Cesión %
27-oct-06	27	60,78	45,21	74,38%
24-nov-06	55	50,50	36,12	71,52%
29-dic-06	90	50,15	35,15	70,09%
26-ene-07	118	32,06	25,89	80,75%
23-feb-07	146	36,15	34,40	95,16%
30-mar-07	181	19,00	15,43	81,21%
27-abr-07	209	18,00	13,00	72,22%
25-may-07	237	12,50	9,77	78,16%
29-jun-07	272	5,00	0,80	16,00%
27-jul-07	300	11,90	11,84	99,50%
31-ago-07	335	3,50	3,33	95,14%
28-sep-07	363	30,40	30,40	100,00%
30-nov-07	426	1,50	1,45	96,67%
28-mar-08	545	2,50	0,00	0,00%
Total		333,94	262,79	78,69%

Datos a 30 de septiembre de 2006. (1) Días

Volumen de vencimientos de los valores anotados



Datos a 30 de septiembre de 2006

Rating de la Junta de Andalucía

MOODY'S INVESTORS SERVICE:	Aa3	(Emisiones de Deuda)
STANDARD & POOR'S:	AA	(Emisiones a largo plazo)
FITCH-RATINGS:	AA	(Emisiones en divisas y en moneda nacional a largo plazo)
	F1+	(Deuda a corto plazo)

Deuda Pública Anotada: Principales características.

Programa de Bonos y Obligaciones de la Junta de Andalucía.

Saldo vivo máximo:	5.957,40 mill
Nominal mínimo de suscripción:	1.000 €
Plazos de emisión:	3, 5 y 10 años
Materialización:	Anotaciones en cuenta
Mercado:	Deuda Pública Anotada
Finalidad:	Inversiones
Periodicidad subastas:	Según calendario
Modalidad de emisión:	Subastas y emisiones a medida

Programa de Pagarés Anotados de la Junta de Andalucía.

Saldo vivo máximo:	360,61 mill
Nominal mínimo de suscripción:	1.000 €
Plazos de emisión:	Máximo 18 meses
Materialización:	Anotaciones en cuenta
Mercado:	Deuda Pública Anotada
Finalidad:	Inversiones
Periodicidad subastas:	Quincenal
Nº máximo de referencias:	12

Entidades Creadoras de Mercado de la Junta de Andalucía.

Entidad	Contacto	Teléfono	Fax
Banco Bilbao Vizcaya Argentaria, S.A	Bosco Eguiñor	91 537 84 51	91 374 34 69
Caja de Ahorros y Monte de Piedad de Madrid	Federico Silva	91 423 92 84	91 423 97 34
Caja de Ahorros y Pensiones de Barcelona	Jesús Santolaya	93 404 47 90	93 404 75 42
Calyon	Pablo Lladó	91 432 78 12	91 432 75 03
Commerzbank AG	Nicola König	496913648325	496913629419
Santander Central Hispano, S.A.	Luis Ordoñez	91 257 20 28	91 257 14 09
Unicaja	Antonio López	95 213 80 21	95 213 81 30

Páginas de la Junta de Andalucía en Reuters:
JANDP-JANDB-JANDQ-JANDR

Para mayor información, contactar con:

Victoria Carretero/María José Llorc
Tel.: 955 06 49 08
Fax: 955 06 48 99
e-mail: victoria.carretero@juntadeandalucia.es
Edificio Torretriana, Isla de la Cartuja, s/n.
41092 Sevilla



Edita: Junta de Andalucía
Consejería de Economía y Hacienda
Dirección General de Tesorería y Deuda Pública

VALORES

Deuda Pública Anotada de la Junta de Andalucía
Aa3/AA



CONSEJERÍA DE ECONOMÍA Y HACIENDA
Dirección General de Tesorería y Deuda Pública

Programa Regular de Subastas de Excedentes de Liquidez de la Junta de Andalucía.

El Programa Regular de Subastas de Excedentes de Liquidez, cuyo diseño y funcionamiento fue establecido en la Resolución de 7 de diciembre de 2004 de la Dirección General de Tesorería y Deuda Pública de la Junta de Andalucía, tiene por objeto la rentabilización de los excedentes que temporalmente pueda tener inmovilizados la Tesorería General de la Junta de Andalucía.

El Programa constituye un mecanismo regular y transparente de colocación periódica de fondos en las Entidades Financieras participantes, mediante imposiciones o depósitos a plazo fijo, retribuidos al tipo de interés resultante de cada subasta quincenal de condiciones. Dichas subastas constan siempre de dos tramos: uno no competitivo, al que se le asigna el 30% del volumen de fondos destinado al Programa, y otro competitivo, que constituye el 70% res-

tante. En el primero, la adjudicación de fondos se realiza en función de la colaboración mantenida por cada Entidad Participante con la Junta de Andalucía en la gestión de la tesorería y del endeudamiento durante el año anterior a cada subasta. En el segundo, la adjudicación de fondos se realiza en función del diferencial de las peticiones realizadas por las Entidades Participantes.

Desde el 27 de septiembre de 2005 hasta el 26 de septiembre de 2006, el importe solicitado en el tramo competitivo por las 19 Entidades Participantes constituye el 725% del importe ofertado, reflejo, en gran medida, de la alta aceptación del Programa, en cuyo marco, los fondos han sido colocados a un diferencial medio de 7,4 puntos básicos sobre euribor.

Calendario de subastas 2006.

Enero	Febrero	Marzo	Abril
L M M J V S D	L M M J V S D	L M M J V S D	L M M J V S D
1	1 2 3 4 5	1 2 3 4 5	1 2
2 3 4 5 6 7 8	6 7 8 9 10 11 12	6 7 8 9 10 11 12	3 4 5 6 7 8 9
9 10 11 12 13 14 15	13 14 15 16 17 18 19	13 14 15 16 17 18 19	10 11 12 13 14 15 16
16 17 18 19 20 21 22	20 21 22 23 24 25 26	20 21 22 23 24 25 26	17 18 19 20 21 22 23
23 24 25 26 27 28 29	27 28	27 28 29 30 31	24 25 26 27 28 29 30
30 31			
Mayo	Junio	Julio	Agosto
L M M J V S D	L M M J V S D	L M M J V S D	L M M J V S D
1 2 3 4 5 6 7	1 2 3 4	1 2	1 2 3 4 5 6
8 9 10 11 12 13 14	5 6 7 8 9 10 11	3 4 5 6 7 8 9	7 8 9 10 11 12 13
15 16 17 18 19 20 21	12 13 14 15 16 17 18	10 11 12 13 14 15 16	14 15 16 17 18 19 20
22 23 24 25 26 27 28	19 20 21 22 23 24 25	17 18 19 20 21 22 23	21 22 23 24 25 26 27
29 30 31	26 27 28 29 30	24 25 26 27 28 29 30 31	28 29 30 31
Septiembre	Octubre	Noviembre	Diciembre
L M M J V S D	L M M J V S D	L M M J V S D	L M M J V S D
1 2 3	1	1 2 3 4 5	1 2 3
4 5 6 7 8 9 10	2 3 4 5 6 7 8	6 7 8 9 10 11 12	4 5 6 7 8 9 10
11 12 13 14 15 16 17	9 10 11 12 13 14 15	13 14 15 16 17 18 19	11 12 13 14 15 16 17
18 19 20 21 22 23 24	16 17 18 19 20 21 22	20 21 22 23 24 25 26	18 19 20 21 22 23 24
25 26 27 28 29 30	23 24 25 26 27 28 29	27 28 29 30	25 26 27 28 29 30 31
	30 31		

■ SUBASTAS QUINCENALES. ■ FECHA DE INICIO DE CONDICIONES. (colocaciones semanales)