

Calendario de próximos cupones y vencimientos. (ABR/MAY/JUN)

Pago de cupón Fecha amortización	Valores	Volumen en circulación(Mil. €)	Importe a abonar(Mil. €)	Fecha de emisión	Cupón Vencimiento ⁽¹⁾
16-abr-07	B. 4,25% Abr. 08	159,63	6,78	15-oct-02	C
			6,78		
19-abr-07	B. 3,25% Abr. 10	125,00	4,06	19-abr-05	C
			4,06		
23-abr-07	O. 7,25% Abr. 07	282,24	302,70	05-dic-96	C/V
			302,70		
27-abr-07	Pagarés	66,85	66,85		V
			66,85		
07-may-07	O. 4,25% May. 09	409,73	17,41	05-may-99	C
			17,41		
24-may-07	O. 5,15% May. 34	100,00	5,15	24-may-04	C
			5,15		
25-may-07	Pagarés	46,10	46,10		V
			46,10		
30-may-07	O. 5,375% May. 12	350,50	18,84	30-may-02	C
			18,84		
31-may-07	O. 2,875% May. 11	100,00	2,88	31-may-05	C
			2,88		
16-jun-07	O. 6,90% Jun. 17	90,15	6,22	16-jun-97	C
			6,22		
29-jun-07	Pagarés	43,40	43,40		V
			43,40		

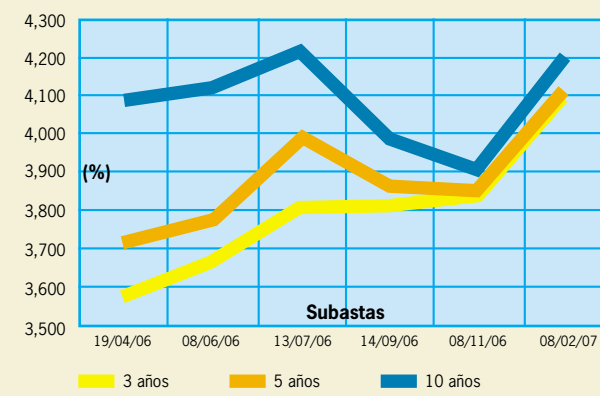
(1) V: Vencimiento. C: Pago de Cupón

Resultados de las últimas subastas. Programa de Bonos y Obligaciones

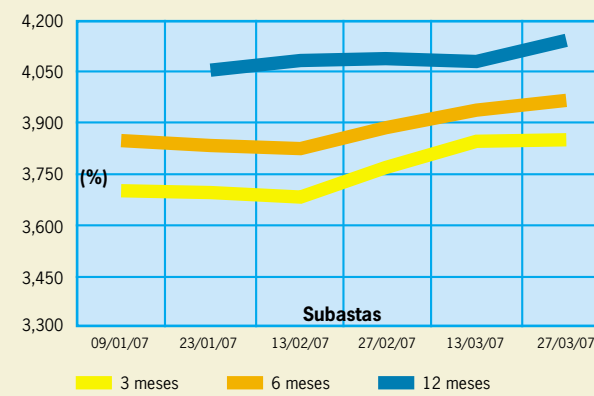
Fecha de subasta	Cupón (%)	Fecha de anotación	Referencia	Plazo años	(1) Vol. solicitado	(1) Vol. adjudicado	% Adj./solicitado	% Precio marginal	% Tipo marginal	% Tipo medio	Dif. Marg IRS Euribor (2)
19-abr-06	3,45	24-abr-06	feb-09	2,8	551,00	20,00	3,6%	100,307	3,567	3,567	-5,7
	3,25		abr-10	4,0	391,00	20,00	5,1%	98,361	3,712	3,712	-4,0
	3,50		feb-16	9,8	405,00	30,00	7,4%	95,943	4,091	4,091	-3,6
					1.347,00	70,00	5,2%				
08-jun-06	3,45	13-jun-06	feb-09	2,7	336,00	15,00	4,5%	100,549	3,663	3,661	-5,7
	3,25		abr-10	3,9	336,00	10,00	3,0%	98,630	3,776	3,776	-5,0
	3,50		feb-16	9,7	600,00	25,00	4,2%	96,174	4,130	4,130	-3,8
					1.272,00	50,00	3,9%				
13-jul-06	3,45	18-jul-06	feb-09	2,6	622,00	25,00	4,0%	100,551	3,806	3,806	-6,4
	4,00		jul-11	5,0	291,00	20,00	6,9%	100,191	3,991	3,991	-5,2
	3,50		feb-16	9,6	450,50	20,00	4,4%	95,803	4,229	4,229	-4,2
					1.363,50	65,00	4,8%				
14-sep-06	3,45	19-sep-06	feb-09	2,4	455,00	25,00	5,5%	101,199	3,807	3,807	-8,5
	4,00		jul-11	4,8	420,00	20,00	4,8%	101,446	3,857	3,857	-5,2
	3,50		feb-16	9,4	440,00	15,00	3,4%	98,334	3,982	3,982	-4,7
					1.315,00	60,00	4,6%				
08-nov-06	3,45	13-nov-06	feb-09	2,3	410,00	6,00	1,5%	101,679	3,850	3,832	-7,7
	4,00		jul-11	4,6	354,00	29,00	8,2%	102,068	3,847	3,844	-5,5
	3,50		feb-16	9,3	450,00	25,00	5,6%	99,542	3,898	3,895	-4,6
					1.214,00	60,00	4,9%				
08-feb-07	4,10	13-feb-07	feb-10	3,0	579,00	25,00	4,3%	99,989	4,096	4,095	-6,9
	4,00		jul-11	4,4	460,00	15,00	3,3%	101,987	4,114	4,113	-5,8
	3,50		feb-16	9,0	710,00	20,00	2,8%	98,306	4,202	4,201	-5,2
					1.749,00	60,00	3,4%				

(1) Importes en millones de euros. (2) En puntos básicos.

Evolución del tipo medio de adjudicación de bonos y obligaciones por subastas



Evolución del tipo medio de adjudicación de pagarés por subastas



Calendario de próximas subastas.

Abril	Mayo	Junio
L M M J V S D	L M M J V S D	L M M J V S D
	1 2 3 4 5 6	1 2 3
2 3 4 5 6 7 8	7 8 9 10 11 12 13	4 5 6 7 8 9 10
9 10 11 12 13 14 15	14 15 16 17 18 19 20	11 12 13 14 15 16 17
16 17 18 19 20 21 22	21 22 23 24 25 26 27	18 19 20 21 22 23 24
23 24 25 26 27 28 29	28 29 30 31	25 26 27 28 29 30
30		
Julio	Agosto	Septiembre
L M M J V S D	L M M J V S D	L M M J V S D
	1 2 3 4 5	1 2
2 3 4 5 6 7 8	6 7 8 9 10 11 12	3 4 5 6 7 8 9
9 10 11 12 13 14 15	13 14 15 16 17 18 19	10 11 12 13 14 15 16
16 17 18 19 20 21 22	20 21 22 23 24 25 26	17 18 19 20 21 22 23
23 24 25 26 27 28 29	27 28 29 30 31	24 25 26 27 28 29 30
30 31		

- Fecha subasta de pagarés.
- Fecha emisión de pagarés.
- Fecha subasta de bonos y obligaciones.
- Fecha de emisión de bonos y obligaciones.

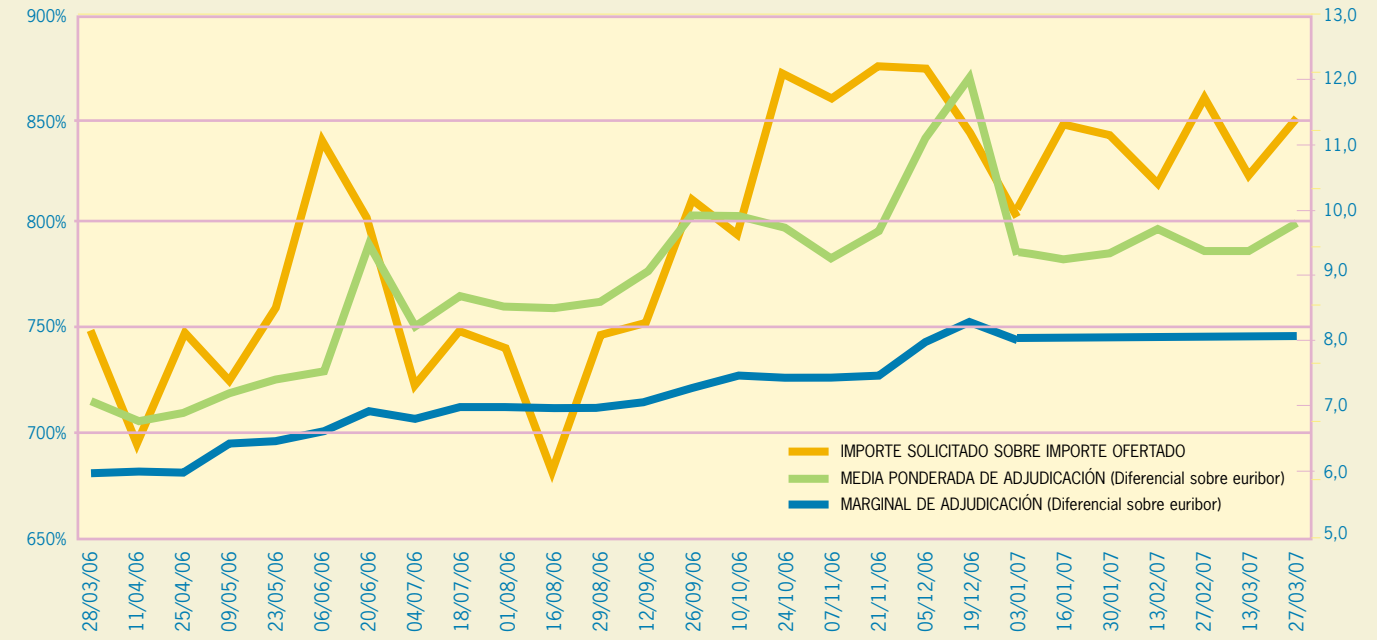
Resultados del Programa Regular de Subastas de Excedentes de Liquidez. Marzo 2006-2007.

Fecha de subasta	% Vol. Solicitado/ Vol.Ofertado	Volumen Solicitado Diferencial Medio	Volumen Solicitado Diferencial Máximo	Volumen Adjudicado Diferencial Marginal	Volumen Adjudicado Diferencial Medio	Euribor Medio de Retribución
28/03/06	755%	6,9	9,0	6,0	7,1	2,635
11/04/06	693%	6,3	7,3	6,0	6,8	2,624
25/04/06	753%	6,6	7,3	6,0	6,9	2,648
09/05/06	725%	6,6	7,5	6,5	7,2	2,619
23/05/06	767%	7,3	7,7	6,5	7,4	2,626
06/06/06	845%	7,4	8,0	6,7	7,6	2,712
20/06/06	797%	9,2	12,5	7,0	9,5	2,878
04/07/06	717%	7,8	9,2	6,8	8,2	2,837
18/07/06	749%	8,5	9,8	7,0	8,7	2,849
01/08/06	739%	8,3	9,2	7,0	8,5	2,973
16/08/06	679%	8,1	9,2	7,0	8,5	3,087
29/08/06	746%	8,4	10,2	7,0	8,6	3,064
12/09/06	753%	8,3	10,0	7,1	9,1	3,074
26/09/07	813%	8,5	12,5	7,3	10,0	3,158
10/10/06	793%	8,6	12,5	7,5	9,9	3,336
24/10/06	867%	8,8	11,1	7,5	9,7	3,361
07/11/06	856%	8,4	10,1	7,5	9,3	3,350
21/11/06	880%	9,0	11,5	7,5	9,8	3,336
05/12/06	879%	9,5	14,0	8,0	11,2	3,549
19/12/06	846%	9,7	17,5	8,3	12,1	3,690
03/01/07	802%	8,5	10,1	8,0	9,4	3,591
16/01/07	847%	7,8	10,1	8,0	9,1	3,594
30/01/07	843%	8,6	10,1	8,0	9,2	3,577
13/02/07	814%	9,2	10,1	8,0	9,5	3,588
27/02/07	862%	8,9	10,3	8,0	9,2	3,624
13/03/07	819%	9,1	10,3	8,0	9,2	3,837
27/03/07	848%	9,6	11,0	8,0	9,7	3,860

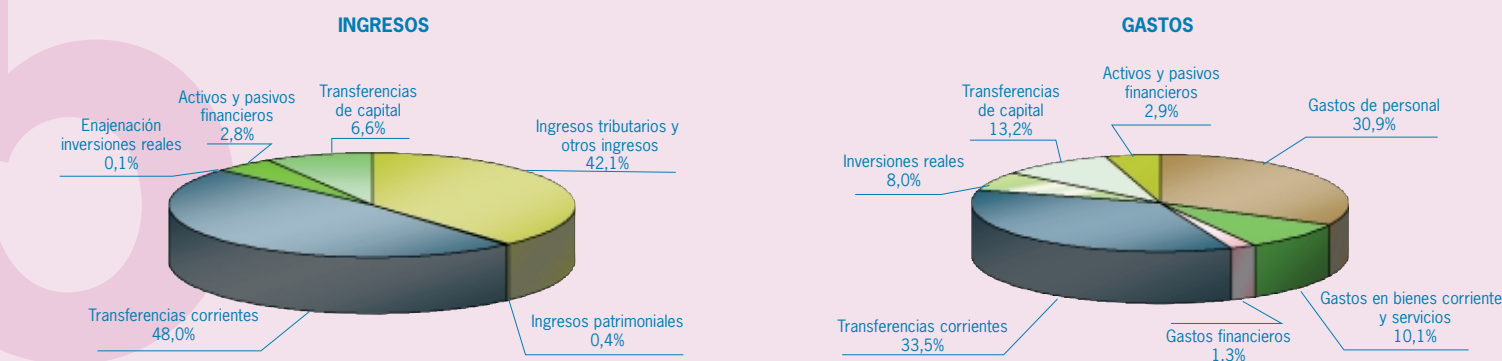
NOTA: Diferenciales en p.b. sobre Euribor a 1 semana.

Evolución de Peticiones y Diferenciales. Marzo 2006-2007.

Importe total solicitado: 796% del importe ofertado.
Diferencial medio de adjudicación: 8,9 p.b. sobre euribor.



Avance Liquidación Presupuestaria 2006



Ingresos	Mill. Euros	En %	Gastos	Mill. Euros	% s/Total
Operaciones Corrientes	25.975,09	90,5%	Operaciones corrientes	20.627,75	75,9%
Impuestos directos	3.109,31	10,8%	Gastos de personal	8.407,07	30,9%
Impuestos indirectos	8.335,72	29,0%	Gastos en bienes corrientes y serv.	2.745,13	10,1%
Tasas y otros ingresos	638,43	2,2%	Gastos financieros	361,78	1,3%
Transferencias corrientes	13.777,38	48,0%	Transferencias corrientes	9.113,76	33,5%
Ingresos patrimoniales	114,25	0,4%	Fondos de amortización		0,0%
Operaciones de Capital	1.910,85	6,7%	Operaciones de capital	5.763,14	21,2%
Enajenación inversiones reales	18,69	0,1%	Inversiones reales	2.163,24	8,0%
Transferencias de capital	1.892,16	6,6%	Transferencias de capital	3.599,91	13,2%
OPERACIONES NO FINANCIERAS	27.885,94	97,2%	OPERACIONES NO FINANCIERAS	26.390,89	97,1%
Activos financieros	22,01	0,1%	Activos financieros	24,75	0,1%
Pasivos financieros	793,65	2,8%	Pasivos financieros	757,39	2,8%
OPERACIONES FINANCIERAS	815,65	2,8%	OPERACIONES FINANCIERAS	782,13	2,9%
TOTAL INGRESOS	28.701,60	100,0%	TOTAL GASTOS	27.173,02	100,0%

Datos Consolidados.

Situación de los valores en circulación.

Valores a medio y largo plazo anotados.

Emisión	Cupón (%)	Fecha de Vencimiento	Plazo residual ⁽¹⁾	Próximo cupón ⁽²⁾	Saldo en circulación (Mill. €)	Estructura del mercado (%) Miembros Terceros
Obligación	7,25	23-abr-07	0,1	23.04.07	282,24	22,53% 77,47%
Bono	3,00	19-oct-07	0,6	19.10.07	155,00	21,94% 78,06%
Obligación	13,15	30-dic-07	0,8	30.12.07	138,23	54,29% 45,71%
Obligación	6,10	26-feb-08	0,9	26.02.07	183,34	37,44% 62,56%
Bono	4,25	15-abr-08	1,0	15.04.07	159,63	19,11% 80,89%
Bono	2,875	07-nov-08	1,6	07.11.07	195,00	28,30% 71,70%
Bono	3,45	17-feb-09	1,9	17.02.07	234,50	4,26% 95,74%
Obligación	4,25	05-may-09	2,1	05.05.07	409,73	56,19% 43,81%
Obligación	5,00	030-jul-09	2,3	30.07.07	65,80	0,14% 99,86%
Bono	4,10	15-feb-10	2,9	15.02.08	25,00	55,00% 45,00%
Bono	3,25	19-abr-10	3,1	19.04.07	125,00	16,64% 83,36%
Obligación	5,75	14-jul-10	3,3	14.07.07	376,10	10,62% 89,38%
Obligación	2,875	31-may-11	4,2	31.05.07	100,00	15,35% 84,65%
Bono	4,00	04-jul-11	4,3	04.07.07	334,00	10,69% 89,31%
Obligación	5,375	30-may-12	5,2	30.05.07	350,50	26,89% 73,11%
Obligación	4,30	10-oct-13	6,5	10.10.07	372,25	40,73% 59,27%
Obligación	4,00	03-nov-14	7,6	03.11.07	350,00	35,62% 64,38%
Obligación	3,50	15-feb-16	8,9	15.02.07	155,00	30,97% 69,03%
Obligación	6,90	16-jun-17	10,2	16.06.07	90,15	23,06% 76,94%
Obligación	5,70	20-jul-28	21,3	20.07.07	180,15	34,67% 65,33%
Obligación	5,15	24-may-34	27,2	24.05.07	100,00	45,00% 55,00%
Obligación	4,25	31-oct-36	29,6	31.10.07	100,00	0,00% 100,00%
Total					4.481,62	27,66% 72,34%

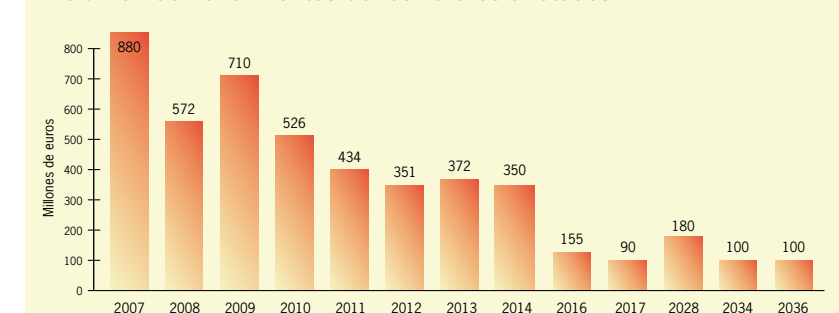
Datos a 31 de marzo de 2007. (1) Años. (2) Cupón Anual.

Pagarés anotados.

Fecha de amortización	Plazo residual ⁽¹⁾	Volumen Nominal (Mill. €)	Saldo de terceros (Mill. €)	Cesión %
27-abr-07	27	66,85	48,61	72,72%
25-may-07	55	46,10	21,98	47,68%
29-jun-07	90	43,40	25,27	58,23%
27-jul-07	118	31,25	31,25	100,00%
31-ago-07	153	25,50	4,67	18,31%
28-sep-07	181	52,10	26,10	50,10%
26-oct-07	209	10,00	8,50	85,00%
30-nov-07	244	21,50	2,80	13,02%
28-dic-07	272	7,35	4,85	65,99%
25-ene-08	300	2,50	0,00	0,00%
29-feb-08	335	3,00	3,00	100,00%
28-mar-08	363	10,50	9,31	88,67%
25-abr-08	391	8,00	4,88	61,00%
26-sep-08	545	10,00	7,55	75,50%
Total		338,05	198,77	58,80%

Datos a 31 de marzo de 2007. (1) Días.

Volumen de vencimientos de los valores anotados



Datos a 31 de marzo de 2007.

Rating de la Junta de Andalucía

MOODY'S INVESTORS SERVICE:	Aa2	(Emisiones de Deuda)
STANDARD & POOR'S:	AA	(Emisiones a largo plazo)
FITCH-RATINGS:	AA	(Emisiones en divisas y en moneda nacional a largo plazo)
	F1+	(Deuda a corto plazo)

Deuda Pública Anotada: Principales características.

Programa de Bonos y Obligaciones de la Junta de Andalucía.

Saldo vivo máximo:	6.418,13 mill
Nominal mínimo de suscripción:	1.000 €
Plazos de emisión:	3, 5 y 10 años
Materialización:	Anotaciones en cuenta
Mercado:	Deuda Pública Anotada
Finalidad:	Inversiones
Periodicidad subastas:	Según calendario
Modalidad de emisión:	Subastas y emisiones a medida

Programa de Pagarés Anotados de la Junta de Andalucía.

Saldo vivo máximo:	360,61 mill
Nominal mínimo de suscripción:	1.000 €
Plazos de emisión:	Máximo 18 meses
Materialización:	Anotaciones en cuenta
Mercado:	Deuda Pública Anotada
Finalidad:	Inversiones
Periodicidad subastas:	Quincenal
Nº máximo de referencias:	12

Entidades Creadoras de Mercado de la Junta de Andalucía.

Entidad	Contacto	Teléfono	Fax
Banco Bilbao Vizcaya Argentaria, S.A	Bosco Eguilior	91 537 84 51	91 374 34 69
Caja de Ahorros y Monte de Piedad de Madrid	Federico Silva	91 423 92 84	91 423 97 34
Caja de Ahorros y Pensiones de Barcelona	Jesús Santolaya	93 404 47 90	93 404 75 42
Calyon	Pablo Lladó	91 432 78 12	91 432 75 03
Santander Central Hispano, S.A.	Luis Ordoñez	91 257 20 28	91 257 14 09
Unicaja	Antonio López	95 213 80 21	95 213 81 30

Páginas de la Junta de Andalucía en Reuters:

JANDP-JANDB-JANDQ-JANDR

Para mayor información, contactar con:

Victoria Carretero/María José Lloret
Tel.: 955 06 49 08
Fax: 955 06 48 99
e-mail: victoria.carretero@juntadeandalucia.es
Edificio Torretriana, Isla de la Cartuja, s/n.
41092 Sevilla

Edita: Junta de Andalucía
Consejería de Economía y Hacienda
Dirección General de Tesorería y Deuda Pública



ABRIL/2007

55

VALORES

Deuda Pública Anotada de la Junta de Andalucía
Aa2/AA/AA



JUNTA DE ANDALUCÍA

CONSEJERÍA DE ECONOMÍA Y HACIENDA
Dirección General de Tesorería y Deuda Pública



VALORES 55 ANEXO

JUNTA DE ANDALUCÍA. CONSEJERÍA DE ECONOMÍA Y HACIENDA. Dirección General de Tesorería y Deuda Pública

Programa Regular de Subastas de Excedentes de Liquidez de la Junta de Andalucía.

El Programa Regular de Subastas de Excedentes de Liquidez, cuyo diseño y funcionamiento fue establecido en la Resolución de 7 de diciembre de 2004 de la Dirección General de Tesorería y Deuda Pública de la Junta de Andalucía, tiene por objeto la rentabilización de los excedentes que temporalmente pueda tener inmovilizados la Tesorería General de la Junta de Andalucía.

El Programa constituye un mecanismo regular y transparente de colocación periódica de fondos en las Entidades Financieras participantes, mediante imposiciones o depósitos a plazo fijo, retribuidos al tipo de interés resultante de cada subasta quincenal de condiciones. Dichas subastas constan siempre de dos tramos: uno no competitivo, al que se le asigna el 30% del volumen de fondos destinado al Programa, y otro competitivo, que constituye el 70% res-

tante. En el primero, la adjudicación de fondos se realiza en función de la colaboración mantenida por cada Entidad Participante con la Junta de Andalucía en la gestión de la tesorería y del endeudamiento durante el año anterior a cada subasta. En el segundo, la adjudicación de fondos se realiza en función del diferencial de las peticiones realizadas por las Entidades Participantes.

Desde el 28 de marzo de 2006 hasta el 27 de marzo de 2007, el importe solicitado en el tramo competitivo por las 19 Entidades Participantes constituye el 796% del importe ofertado, reflejo, en gran medida, de la gran aceptación del Programa, en cuyo marco, los fondos han sido colocados a un diferencial medio de 8,9 puntos básicos sobre euribor.

Calendario de subastas 2007.

Enero	Febrero	Marzo	Abril
L M M J V S D	L M M J V S D	L M M J V S D	L M M J V S D
1 2 3 4 5 6 7	1 2 3 4	1 2 3 4	1
8 9 10 11 12 13 14	5 6 7 8 9 10 11	5 6 7 8 9 10 11	2 3 4 5 6 7 8
15 16 17 18 19 20 21	12 13 14 15 16 17 18	12 13 14 15 16 17 18	9 10 11 12 13 14 15
22 23 24 25 26 27 28	19 20 21 22 23 24 25	19 20 21 22 23 24 25	16 17 18 19 20 21 22
29 30 31	26 27 28	26 27 28 29 30 31	23 24 25 26 27 28 29
			30
Mayo	Junio	Julio	Agosto
L M M J V S D	L M M J V S D	L M M J V S D	L M M J V S D
1 2 3 4 5 6	1 2 3	1	1 2 3 4 5
7 8 9 10 11 12 13	4 5 6 7 8 9 10	2 3 4 5 6 7 8	6 7 8 9 10 11 12
14 15 16 17 18 19 20	11 12 13 14 15 16 17	9 10 11 12 13 14 15	13 14 15 16 17 18 19
21 22 23 24 25 26 27	18 19 20 21 22 23 24	16 17 18 19 20 21 22	20 21 22 23 24 25 26
28 29 30 31	25 26 27 28 29 30	23 24 25 26 27 28 29	27 28 29 30 31
		30 31	
Septiembre	Octubre	Noviembre	Diciembre
L M M J V S D	L M M J V S D	L M M J V S D	L M M J V S D
1 2	1 2 3 4 5 6 7	1 2 3 4	1 2
3 4 5 6 7 8 9	8 9 10 11 12 13 14	5 6 7 8 9 10 11	3 4 5 6 7 8 9
10 11 12 13 14 15 16	15 16 17 18 19 20 21	12 13 14 15 16 17 18	10 11 12 13 14 15 16
17 18 19 20 21 22 23	22 23 24 25 26 27 28	19 20 21 22 23 24 25	17 18 19 20 21 22 23
24 25 26 27 28 29 30	29 30 31	26 27 28 29 30	24 25 26 27 28 29 30
			31

SUBASTAS QUINCENALES.

FECHA DE INICIO DE CONDICIONES. (colocaciones semanales)