

Calendario de próximos cupones y vencimientos. (OCT/NOV/DIC)

Pago de cupón Fecha amortización	Valores	Volumen en circulación(Mill. €)	Importe a abonar(Mill. €)	Fecha de emisión	Cupón Vencimiento <sup>(1)</sup>
10-oct-07	O. 4,30% Oct. 13	372,50	16,01	10-oct-03	C
<b>16,01</b>					
19-oct-07	B. 3,00% Oct. 07	155,00	159,65	19-oct-04	C / V
<b>159,65</b>					
26-oct-07	Pagarés	6,00	6,00	13-oct-06	V
	Pagarés	3,00	3,00	27-oct-06	V
	Pagarés	1,00	1,00	12-ene-07	V
	Pagarés	5,40	5,40	13-abr-07	V
	Pagarés	13,00	13,00	27-abr-07	V
	Pagarés	1,00	1,00	13-jul-07	V
	Pagarés	8,77	8,77	27-jul-07	V
<b>38,17</b>					
31-oct-07	O. 4,25% Oct. 36	100,00	4,25	31-oct-06	C
<b>4,25</b>					
05-nov-07	O. 4,00% Nov. 14	350,00	14,00	03-nov-04	C
<b>14,00</b>					
07-nov-07	B. 2,875% Nov. 08	195,00	5,61	07-nov-05	C
<b>5,61</b>					
30-nov-07	Pagarés	1,50	1,50	12-may-06	V
	Pagarés	5,00	5,00	17-nov-06	V
	Pagarés	5,00	5,00	01-dic-06	V
	Pagarés	7,00	7,00	16-feb-07	V
	Pagarés	3,00	3,00	02-mar-07	V
	Pagarés	8,25	8,25	11-may-07	V
	Pagarés	8,00	8,00	25-may-07	V
	Pagarés	7,00	7,00	17-ago-07	V
	Pagarés	8,00	8,00	31-ago-07	V
<b>52,75</b>					
28-dic-07	Pagarés	3,35	3,35	15-dic-06	V
	Pagarés	2,00	2,00	29-dic-06	V
	Pagarés	1,00	1,00	16-mar-07	V
	Pagarés	1,00	1,00	30-mar-07	V
	Pagarés	7,50	7,50	15-jun-07	V
	Pagarés	7,80	7,80	29-jun-07	V
	Pagarés	10,00	10,00	14-sep-07	V
	Pagarés	15,00	15,00	28-sep-07	V
<b>47,65</b>					
31-dic-07	O. 13,15% Dic. 07	138,23	156,41	30-dic-92	C / V
<b>156,41</b>					

(1) V: Vencimiento. C: Pago de Cupón

Calendario de próximas subastas.

Octubre							Noviembre							Diciembre						
L	M	M	J	V	S	D	L	M	M	J	V	S	D	L	M	M	J	V	S	D
1	2	3	4	5	6	7	1	2	3	4										
8	9	10	11	12	13	14	5	6	7	8	9	10	11	3	4	5	6	7	8	9
15	16	17	18	19	20	21	12	13	14	15	16	17	18	10	11	12	13	14	15	16
22	23	24	25	26	27	28	19	20	21	22	23	24	25	17	18	19	20	21	22	23
29	30	31					26	27	28	29	30			24	25	26	27	28	29	30
														31						

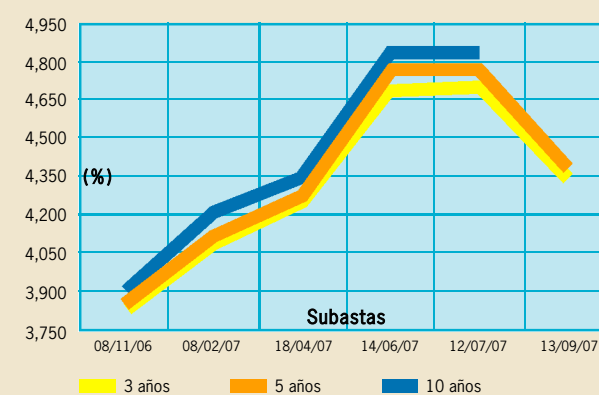
- Fecha subasta de pagarés.
- Fecha emisión de pagarés.
- Fecha subasta de bonos y obligaciones.
- Fecha de emisión de bonos y obligaciones.

Resultados de las últimas subastas. Programa de Bonos y Obligaciones

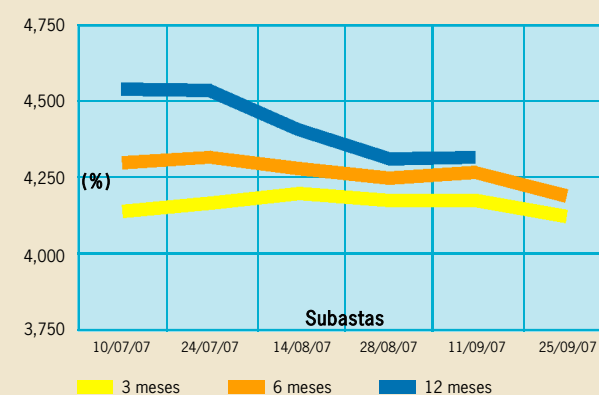
Fecha de subasta	Cupón (%)	Fecha de anotación	Referencia	Plazo años	(1) Vol. solicitado	(1) Vol. adjudicado	% Adj./solicitado	% Precio marginal	% Tipo marginal	% Tipo medio	Dif. Euribor (2)	Marg.IRS
08-nov-06	3,45	13-nov-06	feb-09	2,3	410,00	6,00	1,5%	101,679	3,850	3,832	-7,7	
	4,00		jul-11	4,6	354,00	29,00	8,2%	102,068	3,847	3,844	-5,5	
	3,50		feb-16	9,3	450,00	25,00	5,6%	99,542	3,898	3,895	-4,6	
					<b>1.214,00</b>	<b>60,00</b>	<b>4,9%</b>					
08-feb-07	4,10	13-feb-07	feb-10	3,0	579,00	25,00	4,3%	99,989	4,096	4,095	-6,9	
	4,00		jul-11	4,4	460,00	15,00	3,3%	101,987	4,114	4,113	-5,8	
	3,50		feb-16	9,0	710,00	20,00	2,8%	98,306	4,202	4,201	-5,2	
					<b>1.749,00</b>	<b>60,00</b>	<b>3,4%</b>					
18-abr-07	4,10	23-abr-07	feb-10	2,8	541,00	35,00	6,5%	100,340	4,260	4,260	-8,2	
	4,00		jul-11	4,2	492,50	20,00	4,1%	102,147	4,279	4,279	-6,3	
	3,50		feb-16	8,8	461,50	20,00	4,3%	94,509	4,351	4,351	-5,6	
					<b>1.495,00</b>	<b>75,00</b>	<b>5,0%</b>					
14-jun-07	4,10	19-jun-07	feb-10	2,7	560,00	20,00	3,6%	99,921	4,693	4,689	-8,1	
	4,50		jun-12	5,0	593,50	32,10	5,4%	98,781	4,780	4,779	-6,1	
	3,50		feb-16	8,7	760,50	18,00	2,4%	91,799	4,851	4,838	-6,1	
					<b>1.914,00</b>	<b>70,10</b>	<b>3,7%</b>					
12-jul-07	4,10	17-jul-07	feb-10	2,6	382,00	25,00	6,5%	100,235	4,709	4,709	-8,4	
	4,50		jun-12	4,9	399,00	15,00	3,8%	99,138	4,779	4,776	-6,3	
	3,50		feb-16	8,6	591,00	20,00	3,4%	92,211	4,839	4,838	-6,3	
					<b>1.372,00</b>	<b>60,00</b>	<b>4,4%</b>					
13-sep-07	4,10	18-sep-07	feb-10	2,4	168,00	20,00	11,9%	101,820	4,356	4,356	-8,2	
	4,50		jun-12	4,8	167,00	20,00	12,0%	101,585	4,385	4,382	-4,7	
					<b>335,00</b>	<b>40,00</b>	<b>11,9%</b>					

(1) Importes en millones de euros. (2) En puntos básicos.

Evolución del tipo medio de adjudicación de bonos y obligaciones por subastas

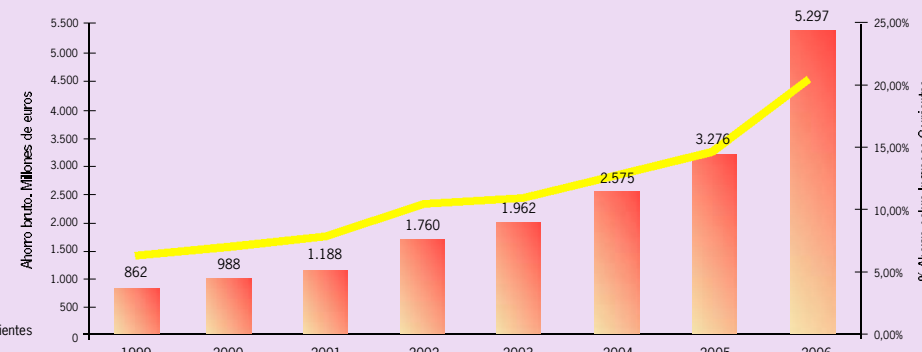


Evolución del tipo medio de adjudicación de pagarés por subastas



Liquidación Presupuestaria. Cuenta General 2006

EVOLUCIÓN DEL AHORRO BRUTO DE LA JUNTA DE ANDALUCÍA



Nota: Ahorro Bruto= Ingresos Corrientes (Capítulos I a V del Presupuesto de Ingresos) - Gastos Corrientes (Capítulos I a V del Presupuesto de Gastos).

Programa de Pagarés

Fecha de subasta	Fecha de anotación	Referencia	Plazo días	Volumen solicitado	Volumen adjudicado	% Adj./solicitado	(%) Tipo marginal	(%) Tipo medio	(%) Mibor <sup>(2)</sup>	T. marg.-Mibor <sup>(2)</sup>
10-jul-07	13-jul-07	oct-07	105	21,00	1,00	4,8%	4,146	4,146	4,217	-0,071
		ene-08	196	28,00	5,00	17,9%	4,295	4,295	4,370	-0,075
		abr-08	287	23,00	5,00	21,7%	4,428	4,428	4,500	-0,072
		jul-08	378	23,30	4,30	18,5%	4,534	4,533	4,597	-0,063
		ene-09	567	10,00	5,00	50,0%	4,626	4,626	4,720	-0,094
				<b>105,30</b>	<b>20,30</b>	<b>19,3%</b>				
24-jul-07	27-jul-07	oct-07	91	38,77	8,77	22,6%	4,177	4,169	4,260	-0,083
		ene-08	182	39,55	8,00	20,2%	4,325	4,317	4,397	-0,072
		abr-08	273	12,00	2,00	16,7%	4,443	4,443	4,510	-0,067
		jul-08	364	11,00	1,00	9,1%	4,530	4,530	4,597	-0,067
		ene-09	553	5,00	5,00	100,0%	4,588	4,588	4,690	-0,102
				<b>106,32</b>	<b>24,77</b>	<b>23,3%</b>				
14-ago-07	17-ago-07	nov-07	105	27,00	7,00	25,9%	4,199	4,199	4,260	-0,061
		feb-08	196	27,00	6,00	22,2%	4,275	4,275	4,397	-0,122
		may-08	287	33,50	5,00	14,9%	4,354	4,354	4,510	-0,156
		ago-08	378	19,00	2,00	10,5%	4,404	4,404	4,597	-0,193
		feb-09	560	0,00	0,00					
				<b>106,50</b>	<b>20,00</b>	<b>18,8%</b>				
28-ago-07	31-ago-07	nov-07	91	25,00	8,00	32,0%	4,177	4,177	4,747	-0,570
		feb-08	182	17,90	8,00	44,7%	4,242	4,242	4,757	-0,515
		may-08	273	28,50	7,00	24,6%	4,267	4,267	4,767	-0,500
		ago-08	364	25,00	3,00	12,0%	4,309	4,309	4,787	-0,478
		feb-09	546	0,00	0,00					
				<b>96,40</b>	<b>26,00</b>	<b>27,0%</b>				
11-sep-07	14-sep-07	dic-07	105	79,00	10,00	12,7%	4,181	4,181	4,750	-0,569
		mar-08	196	18,00	8,00	44,4%	4,266	4,266	4,770	-0,504
		jun-08	287	1,00	1,00	100,0%	4,280	4,280	4,760	-0,480
		sep-08	378	17,00	1,00	5,9%	4,316	4,316	4,760	-0,444
		mar-09	560	0,00	0,00					
				<b>115,00</b>	<b>20,00</b>	<b>17,4%</b>				
25-sep-07	28-sep-07	dic-07	91	73,00	15,00	20,5%	4,137	4,121	4,740	-0,603
		mar-08	182	24,50	8,00	32,7%	4,201	4,185	4,737	-0,536
		jun-08	273	12,00	2,00	16,7%	4,218	4,218	4,727	-0,509
		sep-08	364	1,00	0,00	0,0%				
		mar-09	546	0,00	0,00					
				<b>110,50</b>	<b>25,00</b>	<b>22,6%</b>				

(1) Existe una sola referencia por mes.  
(2) El MIBOR está tomado de la página de Reuters "MIBOR" a las 10,00 horas del día de celebración de la subasta. Volumen en millones de euros. Tipos de interés en base 360.

Resultados del Programa Regular de Subastas de Excedentes de Liquidez. Septiembre 2006-2007.

Fecha de subasta	% Vol. Solicitado/Vol. Ofertado	Volumen Solicitado Diferencial Medio	Volumen Solicitado Diferencial Maximo	Volumen Adjudicado Diferencial Marginal	Volumen Adjudicado Diferencial Medio	Euribor Medio de Retribución
26/09/06	813%	8,5	12,5	7,3	10,0	3,158
10/10/06	793%	8,6	12,5	7,5	9,9	3,336
24/10/06	867%	8,8	11,1	7,5	9,7	3,361
07/11/06	856%	8,4	10,1	7,5	9,3	3,350
21/11/06	880%	9,0	11,5	7,5	9,8	3,336



**Situación de los valores en circulación.**  
Valores a medio y largo plazo anotados.

Emisión	Cupón (%)	Fecha de Vencimiento	Plazo residual <sup>(1)</sup>	Próximo cupón	Saldo en circulación (Mill. €)	Estructura del mercado (%) Miembros Terceros
Bono	3,00	19-oct-07	0,1	19.10.07	155,00	26,65% 73,35%
Obligación	13,15	30-dic-07	0,2	30.12.07	138,23	54,49% 45,51%
Obligación	6,10	26-feb-08	0,4	26.02.08	183,34	38,50% 61,50%
Bono	4,25	15-abr-08	0,5	15.04.08	159,63	40,85% 59,15%
Bono	2,875	07-nov-08	1,1	07.11.07	195,00	27,14% 72,86%
Bono	3,45	17-feb-09	1,4	17.02.08	234,50	8,55% 91,45%
Obligación	4,25	05-may-09	1,6	05.05.08	409,73	50,89% 49,11%
Obligación	5,00	30-jul-09	1,8	30.07.08	65,80	7,01% 92,99%
Bono	4,10	15-feb-10	2,4	15.02.08	125,00	37,95% 62,05%
Bono	3,25	19-abr-10	2,6	19.04.08	125,00	1,76% 98,24%
Obligación	5,75	14-jul-10	2,8	14.07.08	376,10	16,86% 83,14%
Obligación	2,875	31-may-11	3,7	31.05.08	100,00	15,35% 84,65%
Bono	4,00	04-jul-11	3,8	04.07.08	354,00	2,94% 97,06%
Obligación	5,375	30-may-12	4,7	30.05.08	350,50	20,95% 79,05%
Bono	4,50	19-jun-12	4,7	19.06.08	67,10	22,64% 77,36%
Obligación	4,30	10-oct-13	6,0	10.10.07	372,25	48,09% 51,91%
Obligación	4,00	03-nov-14	7,1	03.11.07	350,00	30,07% 69,93%
Obligación	3,50	15-feb-16	8,4	15.02.08	213,00	48,36% 51,64%
Obligación	6,90	16-jun-17	9,7	16.06.08	90,15	23,41% 76,59%
Obligación	5,00	13-jul-22	14,8	13.07.08	100,00	50,00% 50,00%
Obligación	5,70	20-jul-28	20,8	20.07.08	180,15	28,28% 71,72%
Obligación	5,15	24-may-34	26,7	24.05.08	100,00	45,00% 55,00%
Obligación	4,25	31-oct-36	29,1	31.10.07	100,00	0,00% 100,00%
<b>Total</b>					<b>4.544,48</b>	<b>29,05%</b> <b>70,95%</b>

Datos a 30 de septiembre de 2007. (1) Años. (2) Cupón Anual.

**Pagarés anotados.**

Fecha de amortización	Plazo residual <sup>(1)</sup>	Volumen Nominal (Mill. €)	Saldo de terceros (Mill. €)	Cesión %
26-oct-07	26	38,17	36,75	96,27%
30-nov-07	61	52,75	25,24	47,85%
28-dic-07	89	47,65	21,52	45,16%
25-ene-08	117	20,85	18,17	87,15%
29-feb-08	152	20,25	6,19	30,57%
28-mar-08	180	32,95	22,87	69,41%
25-abr-08	208	22,50	16,75	74,44%
30-may-08	243	18,00	5,66	31,44%
27-jun-08	271	8,60	4,22	49,07%
25-jul-08	299	5,30	1,30	24,53%
29-ago-08	334	5,00	0,00	0,00%
26-sep-08	362	11,00	11,00	100,00%
31-oct-08	397	11,00	11,00	100,00%
28-nov-08	425	5,00	4,75	95,00%
19-dic-08	446	15,00	14,19	94,60%
30-ene-09	488	10,00	9,45	94,50%
<b>Total</b>		<b>324,02</b>	<b>209,06</b>	<b>64,52%</b>

Datos a 30 de septiembre de 2007. (1) Días.



Datos a 30 de septiembre de 2007.

**Rating de la Junta de Andalucía**

MOODY'S INVESTORS SERVICE:	Aa2	(Emisiones de Deuda)
STANDARD & POOR'S:	AA	(Emisiones a largo plazo)
FITCH-RATINGS:	AA	(Emisiones en divisas y en moneda nacional a largo plazo)
	F1+	(Deuda a corto plazo)

**Deuda Pública Anotada: Principales características.**

**Programa de Bonos y Obligaciones de la Junta de Andalucía.**

Saldo vivo máximo:	6.418,13 mill
Nominal mínimo de suscripción:	1.000 €
Plazos de emisión:	3, 5 y 10 años
Materialización:	Anotaciones en cuenta
Mercado:	Deuda Pública Anotada
Finalidad:	Inversiones
Periodicidad subastas:	Según calendario
Modalidad de emisión:	Subastas y emisiones a medida

**Programa de Pagarés Anotados de la Junta de Andalucía.**

Saldo vivo máximo:	360,61 mill
Nominal mínimo de suscripción:	1.000 €
Plazos de emisión:	Máximo 18 meses
Materialización:	Anotaciones en cuenta
Mercado:	Deuda Pública Anotada
Finalidad:	Inversiones
Periodicidad subastas:	Quincenal
Nº máximo de referencias:	12

**Entidades Creadoras de Mercado de la Junta de Andalucía.**

Entidad	Contacto	Teléfono	Fax
Banco Bilbao Vizcaya Argentaria, S.A	Bosco Egullior	91 537 84 51	91 374 34 69
Caja de Ahorros y Monte de Piedad de Madrid	Federico Silva	91 423 92 84	91 423 97 34
Caja de Ahorros y Pensiones de Barcelona	Jesús Santolaya	91 557 69 79	91 700 51 56
Calyon	Pablo Lladó	91 432 78 12	91 432 75 03
Banco Santander	Luis Ordoñez	91 257 20 28	91 257 14 09
Unicaja	Antonio López	95 213 80 21	95 213 81 30

**Páginas de la Junta de Andalucía en Reuters:**  
**JANDP-JANDB-JANDQ-JANDR**

Para mayor información, contactar con:  
Victoria Carretero/María José Llorc  
Tel.: 955 06 49 08  
Fax: 955 06 48 99  
e-mail: victoria.carretero@juntadeandalucia.es  
Edificio Torretriana, Isla de la Cartuja, s/n.  
41092 Sevilla

Edita: Junta de Andalucía  
Consejería de Economía y Hacienda  
Dirección General de Tesorería y Deuda Pública



**VALORES**

Deuda Pública Anotada de la Junta de Andalucía  
**Aa2/AA/AA**



CONSEJERÍA DE ECONOMÍA Y HACIENDA  
Dirección General de Tesorería y Deuda Pública

JUNTA DE ANDALUCÍA. CONSEJERÍA DE ECONOMÍA Y HACIENDA. Dirección General de Tesorería y Deuda Pública

**Programa Regular de Subastas de Excedentes de Liquidez de la Junta de Andalucía.**

El Programa Regular de Subastas de Excedentes de Liquidez, cuyo diseño y funcionamiento fue establecido en la Resolución de 7 de diciembre de 2004 de la Dirección General de Tesorería y Deuda Pública de la Junta de Andalucía, tiene por objeto la rentabilización de los excedentes que temporalmente pueda tener inmovilizados la Tesorería General de la Junta de Andalucía.

El Programa constituye un mecanismo regular y transparente de colocación periódica de fondos en las Entidades Financieras participantes, mediante imposiciones o depósitos a plazo fijo, retribuidos al tipo de interés resultante de cada subasta quincenal de condiciones. Dichas subastas constan siempre de dos tramos: uno no competitivo, al que se le asigna el 30% del volumen de fondos destinado al Programa, y otro competitivo, que constituye el 70% res-

tante. En el primero, la adjudicación de fondos se realiza en función de la colaboración mantenida por cada Entidad Participante con la Junta de Andalucía en la gestión de la tesorería y del endeudamiento durante el año anterior a cada subasta. En el segundo, la adjudicación de fondos se realiza en función del diferencial de las peticiones realizadas por las Entidades Participantes.

Desde el 26 de septiembre de 2006 hasta el 25 de septiembre de 2007, el importe medio solicitado en el tramo competitivo por las 19 Entidades Participantes constituye el 84,3% del importe ofertado, reflejo, en gran medida, de la gran aceptación del Programa, en cuyo marco, los fondos han sido colocados a un diferencial medio de 10,1 puntos básicos sobre euribor.

**Calendario de subastas 2007.**

Enero	Febrero	Marzo	Abril
L M M J V S D	L M M J V S D	L M M J V S D	L M M J V S D
1 2 3 4 5 6 7	1 2 3 4	1 2 3 4	1
8 9 10 11 12 13 14	5 6 7 8 9 10 11	5 6 7 8 9 10 11	2 3 4 5 6 7 8
15 16 17 18 19 20 21	12 13 14 15 16 17 18	12 13 14 15 16 17 18	9 10 11 12 13 14 15
22 23 24 25 26 27 28	19 20 21 22 23 24 25	19 20 21 22 23 24 25	16 17 18 19 20 21 22
29 30 31	26 27 28	26 27 28 29 30 31	23 24 25 26 27 28 29 30

Mayo	Junio	Julio	Agosto
L M M J V S D	L M M J V S D	L M M J V S D	L M M J V S D
1 2 3 4 5 6	1 2 3	1	1 2 3 4 5
7 8 9 10 11 12 13	4 5 6 7 8 9 10	2 3 4 5 6 7 8	6 7 8 9 10 11 12
14 15 16 17 18 19 20	11 12 13 14 15 16 17	9 10 11 12 13 14 15	13 14 15 16 17 18 19
21 22 23 24 25 26 27	18 19 20 21 22 23 24	16 17 18 19 20 21 22	20 21 22 23 24 25 26
28 29 30 31	25 26 27 28 29 30	23 24 25 26 27 28 29 30 31	27 28 29 30 31

Septiembre	Octubre	Noviembre	Diciembre
L M M J V S D	L M M J V S D	L M M J V S D	L M M J V S D
1 2	1 2 3 4 5 6 7	1 2 3 4	1 2
3 4 5 6 7 8 9	8 9 10 11 12 13 14	5 6 7 8 9 10 11	3 4 5 6 7 8 9
10 11 12 13 14 15 16	15 16 17 18 19 20 21	12 13 14 15 16 17 18	10 11 12 13 14 15 16
17 18 19 20 21 22 23	22 23 24 25 26 27 28	19 20 21 22 23 24 25	17 18 19 20 21 22 23
24 25 26 27 28 29 30	29 30 31	26 27 28 29 30	24 25 26 27 28 29 30 31

■ SUBASTAS QUINCENALES. ■ FECHA DE INICIO DE CONDICIONES. (colocaciones semanales)