

**Situación de los valores en circulación**

Valores a medio y largo plazo anotados.

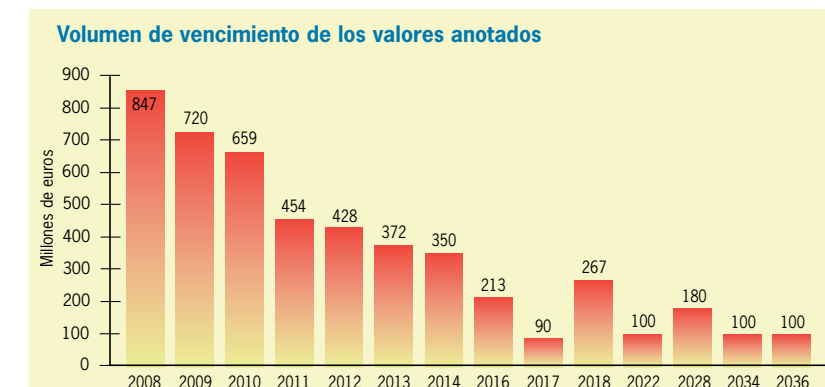
Emisión	Cupón (%)	Fecha de vencimiento	Plazo residual <sup>(1)</sup>	Próximo cupón <sup>(2)</sup>	Saldo en circulación (Mill.€)	Estructura del mercado (%)	
						Miembros	Terceros
Obligación	6,10	26-feb-08	0,2	26.02.08	183,34	37,45%	62,55%
Bono	4,25	15-abr-08	0,3	15.04.08	159,63	76,76%	23,24%
Bono	2,875	07-nov-08	0,9	07.11.08	195,00	66,78%	33,22%
Bono	3,45	17-feb-09	1,1	17.02.08	234,50	9,81%	90,19%
Obligación	4,25	05-may-09	1,3	05.05.08	409,73	31,36%	68,64%
Obligación	5,00	30-jul-09	1,6	30.07.08	65,80	0,23%	99,77%
Bono	4,10	15-feb-10	2,1	15.02.08	158,00	2,89%	97,11%
Bono	3,25	19-abr-10	2,3	19.04.08	125,00	0,00%	100,00%
Obligación	5,75	14-jul-10	2,5	14.07.08	376,10	10,39%	89,61%
Obligación	2,875	31-may-11	3,4	31.05.08	100,00	15,35%	84,65%
Bono	4,00	04-jul-11	3,5	04.07.08	354,00	3,91%	96,09%
Obligación	5,375	30-may-12	4,4	30.05.08	350,50	55,40%	44,60%
Bono	4,50	19-jun-12	4,5	19.06.08	77,10	16,38%	83,62%
Obligación	4,30	10-oct-13	5,8	10.10.08	372,25	24,36%	75,64%
Obligación	4,00	03-nov-14	6,8	03.11.08	350,00	29,97%	70,03%
Obligación	3,50	15-feb-16	8,1	15.02.08	213,00	28,16%	71,84%
Obligación	6,90	16-jun-17	9,5	16.06.08	90,15	23,14%	76,86%
Obligación	4,75	24-ene-18	10,1	24.01.09	267,00	78,09%	21,91%
Obligación	5,00	13-jul-22	14,5	13.07.08	100,00	50,00%	50,00%
Obligación	5,70	20-jul-28	20,6	20.07.08	180,15	1,21%	98,79%
Obligación	5,15	24-may-34	26,4	24.05.08	100,00	45,00%	55,00%
Obligación	4,25	31-oct-36	28,9	31.10.08	100,00	0,00%	100,00%
<b>Total</b>					<b>4.561,25</b>	<b>29,26%</b>	<b>70,74%</b>

Datos a 31 de diciembre de 2007. (1) Años. (2) Cupón Anual.

**Pagarés anotados.**

Fecha de amortización	Plazo residual <sup>(1)</sup>	Volumen Nominal (Mill.€)	Saldos de terceros (Mill.€)	Cesión %
25-ene-08	25	43,35	30,85	71,16%
29-feb-08	60	47,45	33,45	70,50%
28-mar-08	88	49,95	31,02	62,10%
25-abr-08	116	38,00	24,89	65,50%
30-may-08	151	32,50	20,50	63,08%
27-jun-08	179	15,60	6,60	42,31%
25-jul-08	207	13,30	3,30	24,81%
29-ago-08	242	10,50	5,50	52,38%
26-sep-08	270	12,00	12,00	100,00%
31-oct-08	305	15,00	11,00	73,33%
28-nov-08	333	8,20	8,20	100,00%
19-dic-08	354	23,00	18,00	78,26%
30-ene-09	396	10,00	10,00	100,00%
<b>Total</b>		<b>318,85</b>	<b>215,31</b>	<b>67,53%</b>

Datos a 31 de diciembre de 2007. (1) Años.



Datos a 31 de diciembre de 2007.

**Rating de la Junta de Andalucía**

<b>MOODY'S INVESTORS SERVICE:</b>	Aa2 (Emisiones de Deuda)
<b>STANDARD &amp; POOR'S:</b>	AA (Emisiones a largo plazo)
<b>FITCH-RATINGS:</b>	AA (Emisiones en divisas y en moneda nacional a largo plazo) F1+ (Deuda a corto plazo)

**Deuda Pública Anotada: Principales características.**

**Programa de Bonos y Obligaciones de la Junta de Andalucía.**

Saldo vivo máximo:	6.418,13 mill
Nominal mínimo de suscripción:	1.000 €
Plazos de emisión:	3, 5 y 10 años
Materialización:	Anotaciones en cuenta
Mercado:	Deuda Pública Anotada
Finalidad:	Inversiones
Periodicidad subastas:	Según calendario
Modalidad de emisión:	Subastas y emisiones a medida

**Programa de Pagarés Anotados de la Junta de Andalucía.**

Saldo vivo máximo:	360,61 mill
Nominal mínimo de suscripción:	1.000 €
Plazos de emisión:	Máximo 18 meses
Materialización:	Anotaciones en cuenta
Mercado:	Deuda Pública Anotada
Finalidad:	Inversiones
Periodicidad subastas:	Quincenal
Nº máximo de referencias:	12

**Entidades Creadoras de Mercado de la Junta de Andalucía.**

Entidad	Contacto	Teléfono	Fax
Banco Bilbao Vizcaya Argentaria, S.A	Bosco Egullior	91 537 84 51	91 374 34 69
Caja de Ahorros y Monte de Piedad de Madrid	Federico Silva	91 423 92 84	91 423 97 34
Caja de Ahorros y Pensiones de Barcelona	Jesús Santolaya	91 557 69 79	91 700 51 56
Calyon	Pablo Lladó	91 432 78 12	91 432 75 03
Banco Santander	Luis Ordoñez	91 257 20 28	91 257 14 09
Unicaja	Antonio López	95 213 80 21	95 213 81 30
Société Générale	Javier Guzmán	91 589 37 31	91 589 39 75

**Páginas de la Junta de Andalucía en Reuters: JANDP-JANDB-JANDQ-JANDR**

Para mayor información, contactar con:  
Victoria Carretero/María José Llort  
Tel.: 955 06 49 08  
Fax: 955 06 48 99  
e-mail: victoria.carretero@juntadeandalucia.es  
Edificio Torretriana, Isla de la Cartuja, s/n.  
41092 Sevilla

Edita: **Junta de Andalucía**  
**Consejería de Economía y Hacienda**  
Dirección General de Tesorería y Deuda Pública



ENERO/2008

58

**VALORES**

Deuda Pública Anotada de la Junta de Andalucía  
Aa2/AA/AA



JUNTA DE ANDALUCÍA. CONSEJERÍA DE ECONOMÍA Y HACIENDA. Dirección General de Tesorería y Deuda Pública

**Programa Regular de Subastas de Excedentes de Liquidez de la Junta de Andalucía.**

El Programa Regular de Subastas de Excedentes de Liquidez, cuyo diseño y funcionamiento fue establecido en la Resolución de 7 de diciembre de 2004 de la Dirección General de Tesorería y Deuda Pública de la Junta de Andalucía, tiene por objeto la rentabilización de los excedentes que temporalmente pueda tener inmovilizados la Tesorería General de la Junta de Andalucía.

El Programa constituye un mecanismo regular y transparente de colocación periódica de fondos en las Entidades Financieras participantes, mediante imposiciones o depósitos a plazo fijo, retribuidos al tipo de interés resultante de cada subasta quincenal de condiciones. Dichas subastas constan siempre de dos tramos: uno no competitivo, al que se le asigna el 30% del volumen de fondos destinado al Programa, y otro

competitivo, que constituye el 70% restante. En el primero, la adjudicación de fondos se realiza en función de la colaboración mantenida por cada Entidad Participante con la Junta de Andalucía en la gestión de la tesorería y del endeudamiento durante el año anterior a cada subasta. En el segundo, la adjudicación de fondos se realiza en función del diferencial de las peticiones realizadas por las Entidades Participantes.

Desde el 16 de enero de 2007 hasta el 15 de enero de 2008, el importe medio solicitado en el tramo competitivo por las 19 Entidades Participantes constituye el 905% del importe ofertado, reflejo, en gran medida, de la gran aceptación del Programa, en cuyo marco, los fondos han sido colocados a un diferencial medio de 14,2 puntos básicos sobre euribor.

**Calendario de subastas 2008.**

Enero	Febrero	Marzo	Abril
L M M J V S D	L M M J V S D	L M M J V S D	L M M J V S D
1 2 3 4 5 6 7 8 9 10 11 12 13 14 15 16 17 18 19 20 21 22 23 24 25 26 27 28 29 30 31	1 2 3 4 5 6 7 8 9 10 11 12 13 14 15 16 17 18 19 20 21 22 23 24 25 26 27 28 29	1 2 3 4 5 6 7 8 9 10 11 12 13 14 15 16 17 18 19 20 21 22 23 24 25 26 27 28 29 30 31	1 2 3 4 5 6 7 8 9 10 11 12 13 14 15 16 17 18 19 20 21 22 23 24 25 26 27 28 29 30
Mayo	Junio	Julio	Agosto
L M M J V S D	L M M J V S D	L M M J V S D	L M M J V S D
1 2 3 4 5 6 7 8 9 10 11 12 13 14 15 16 17 18 19 20 21 22 23 24 25 26 27 28 29 30 31	1 2 3 4 5 6 7 8 9 10 11 12 13 14 15 16 17 18 19 20 21 22 23 24 25 26 27 28 29 30	1 2 3 4 5 6 7 8 9 10 11 12 13 14 15 16 17 18 19 20 21 22 23 24 25 26 27 28 29 30 31	1 2 3 4 5 6 7 8 9 10 11 12 13 14 15 16 17 18 19 20 21 22 23 24 25 26 27 28 29 30 31
Septiembre	Octubre	Noviembre	Diciembre
L M M J V S D	L M M J V S D	L M M J V S D	L M M J V S D
1 2 3 4 5 6 7 8 9 10 11 12 13 14 15 16 17 18 19 20 21 22 23 24 25 26 27 28 29 30	1 2 3 4 5 6 7 8 9 10 11 12 13 14 15 16 17 18 19 20 21 22 23 24 25 26 27 28 29 30 31	1 2 3 4 5 6 7 8 9 10 11 12 13 14 15 16 17 18 19 20 21 22 23 24 25 26 27 28 29 30	1 2 3 4 5 6 7 8 9 10 11 12 13 14 15 16 17 18 19 20 21 22 23 24 25 26 27 28 29 30 31

■ SUBASTAS QUINCENALES. ■ FECHA DE INICIO DE CONDICIONES. (COLOCACIONES SEMANALES)



JUNTA DE ANDALUCÍA

**CONSEJERÍA DE ECONOMÍA Y HACIENDA**  
Dirección General de Tesorería y Deuda Pública



### Calendario de próximos cupones y vencimientos. (ENE/FEB/MAR)

Pago de cupón Fecha amortización	Valores	Volumen en circulación (Mil.€)	Importe a abonar (Mil.€)	Fecha de emisión	Cupón Vencimiento
25-ene-08	Pagarés	2,50	2,50	26-ene-07	V
	Pagarés	1,10	1,10	13-abr-07	V
	Pagarés	4,25	4,25	27-abr-07	V
	Pagarés	5,00	5,00	13-jul-07	V
	Pagarés	8,00	8,00	27-jul-07	V
	Pagarés	12,00	12,00	11-oct-07	V
	Pagarés	10,50	10,50	26-oct-07	V
		<b>43,35</b>			
15-feb-08	O. 3,50% Feb. 16	213,00	7,46	15-feb-06	C
	O. 4,10% Feb. 10	158,00	6,48	13-feb-07	C
		<b>13,93</b>			
18-feb-08	B. 3,45% Feb. 09	234,50	8,09	17-feb-04	C
		<b>8,09</b>			
26-feb-08	O. 6,10% Feb. 08	183,34	194,52	13-nov-97	C / V
		<b>194,52</b>			
29-feb-08	Pagarés	2,00	2,00	16-feb-07	V
	Pagarés	1,00	1,00	02-mar-07	V
	Pagarés	2,00	2,00	11-may-07	V
	Pagarés	1,25	1,25	25-may-07	V
	Pagarés	6,00	6,00	17-ago-07	V
	Pagarés	8,00	8,00	31-ago-07	V
	Pagarés	12,50	12,50	16-nov-07	V
	Pagarés	14,70	14,70	30-nov-07	V
		<b>47,45</b>			
28-mar-08	Pagarés	2,50	2,50	29-sep-06	V
	Pagarés	1,00	1,00	16-mar-07	V
	Pagarés	7,00	7,00	30-mar-07	V
	Pagarés	3,45	3,45	15-jun-07	V
	Pagarés	3,00	3,00	29-jun-07	V
	Pagarés	8,00	8,00	14-sep-07	V
	Pagarés	8,00	8,00	28-sep-07	V
	Pagarés	10,00	10,00	14-dic-07	V
	Pagarés	7,00	7,00	31-dic-07	V
		<b>49,95</b>			

(1) V: Vencimiento. C: Pago de Cupón

### Calendario de próximas subastas.

Enero	Febrero	Marzo
L M M J V S D	L M M J V S D	L M M J V S D
1 2 3 4 5 6	4 5 6 7 8 9 10	3 4 5 6 7 8 9
7 8 9 10 11 12 13	11 12 13 14 15 16 17	10 11 12 13 14 15 16
14 15 16 17 18 19 20	18 19 20 21 22 23 24	17 18 19 20 21 22 23
21 22 23 24 25 26 27	25 26 27 28 29	24 25 26 27 28 29 30
28 29 30 31		31
Abril	Mayo	Junio
L M M J V S D	L M M J V S D	L M M J V S D
1 2 3 4 5 6	5 6 7 8 9 10 11	2 3 4 5 6 7 8
7 8 9 10 11 12 13	12 13 14 15 16 17 18	9 10 11 12 13 14 15
14 15 16 17 18 19 20	19 20 21 22 23 24 25	16 17 18 19 20 21 22
21 22 23 24 25 26 27	26 27 28 29 30 31	23 24 25 26 27 28 29
28 29 30		30

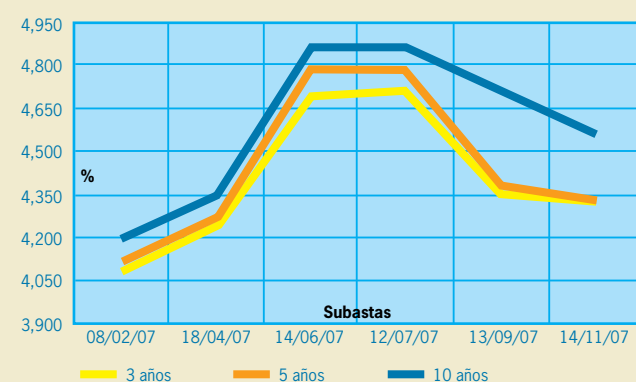
- Fecha subasta de pagarés.
- Fecha emisión de pagarés.
- Fecha subasta de bonos y obligaciones.
- Fecha de emisión de bonos y obligaciones.

### Resultados de las últimas subastas. Programa de Bonos y Obligaciones.

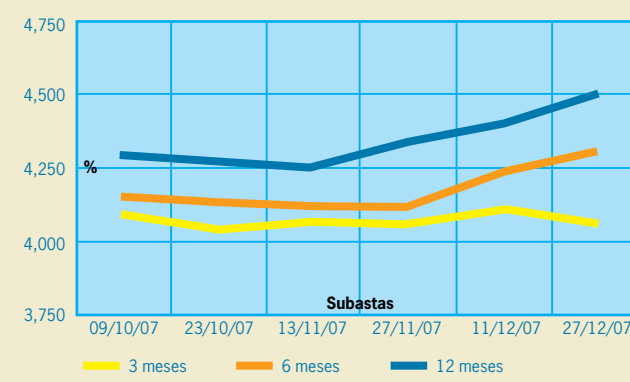
Fecha de Subasta	Cupón (%)	Fecha de anotación	Referencia	Plazo en años	(1) Vol. sol	(1) Vol. adj.	% Adj/Sol	(%) Precio marginal	(%) Tipo Marginal	(%) Tipo medio	Dif. Marg. IRS Euribor (2)
08-feb-07	4,10	13-feb-07	feb-10	3,0	579,00	25,00	4,3%	99,989	4,096	4,095	-6,9
			jul-11	4,4	460,00	15,00	3,3%	101,987	4,114	4,113	-5,8
			feb-16	9,0	710,00	20,00	2,8%	98,306	4,202	4,201	-5,2
					<b>1.749,00</b>	<b>60,00</b>	<b>3,4%</b>				
18-abr-07	4,10	23-abr-07	feb-10	2,8	541,00	35,00	6,5%	100,340	4,260	4,260	-8,2
			jul-11	4,2	492,50	20,00	4,1%	102,147	4,279	4,279	-6,3
			feb-16	8,8	461,50	20,00	4,3%	94,509	4,351	4,351	-5,6
					<b>1.495,00</b>	<b>75,00</b>	<b>5,0%</b>				
14-jun-07	4,10	19-jun-07	feb-10	2,7	560,00	20,00	3,6%	99,921	4,693	4,689	-8,1
			jun-12	5,0	593,50	32,10	5,4%	98,781	4,780	4,779	-6,1
			feb-16	8,7	760,50	18,00	2,4%	91,799	4,851	4,838	-6,1
					<b>1.914,00</b>	<b>70,10</b>	<b>3,7%</b>				
12-jul-07	4,10	17-jul-07	feb-10	2,6	382,00	25,00	6,5%	100,235	4,709	4,709	-8,4
			jun-12	4,9	399,00	15,00	3,8%	99,138	4,779	4,776	-6,3
			feb-16	8,6	591,00	20,00	3,4%	92,211	4,839	4,838	-6,3
					<b>1.372,00</b>	<b>60,00</b>	<b>4,4%</b>				
13-sep-07	4,10	18-sep-07	feb-10	2,4	168,00	20,00	11,9%	101,820	4,356	4,356	-8,2
			jun-12	4,8	167,00	20,00	12,0%	101,585	4,385	4,382	-4,7
					<b>335,00</b>	<b>40,00</b>	<b>11,9%</b>				
14-nov-07	4,10	19-nov-07	feb-10	2,2	163,00	33,00	20,2%	102,590	4,342	4,335	-8,0
			jun-12	4,6	142,00	10,00	7,0%	102,523	4,337	4,337	-7,9
			ene-18	10,2	302,00	17,00	5,6%	100,725	4,555	4,550	-2,5
					<b>607,00</b>	<b>60,00</b>	<b>9,9%</b>				

(1) Importes en millones de euros. (2) En puntos básicos.

#### Evolución del tipo medio de adjudicación de bonos y obligaciones por subastas.

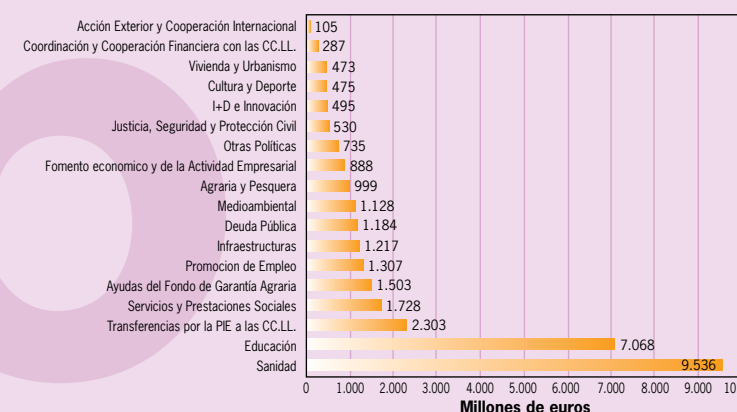


#### Evolución del tipo medio de adjudicación de pagarés por subastas.

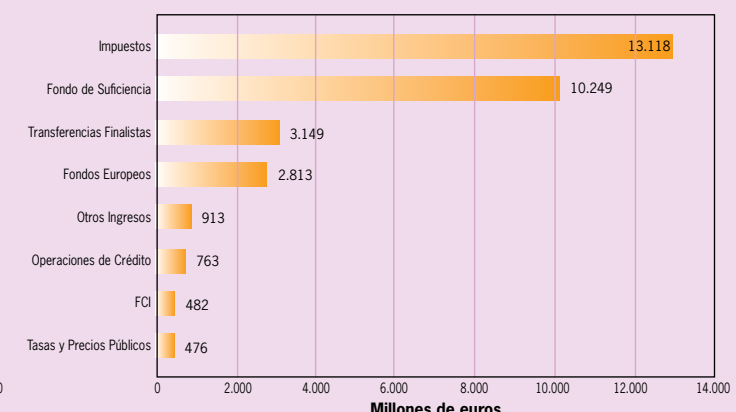


### Presupuesto de la Comunidad Autónoma de Andalucía para el año 2008

#### DISTRIBUCIÓN DEL PRESUPUESTO 2008 POR POLÍTICAS DE GASTOS



#### DISTRIBUCIÓN DEL PRESUPUESTO 2008 POR FUENTES DE FINANCIACIÓN



#### COMPARATIVA PRESUPUESTOS 2007/2008

	2007	2008	VAR		2007	2008	VAR
<b>Capítulos</b>				<b>Capítulos</b>			
Ingresos corrientes	26.403,94	28.849,50	9,3%	Gastos corrientes	21.815,10	23.676,76	8,5%
Impuestos directos	3.393,62	4.019,45	18,4%	Gastos de Personal	8.814,76	9.710,61	10,2%
Impuestos indirectos	8.440,75	9.098,53	7,8%	Gastos en Bienes Corrientes y Serv.	3.073,40	3.352,69	9,1%
Tasas y otros ingresos	616,01	662,65	7,6%	Gastos financieros	448,64	433,27	-3,4%
Transf. corrientes	13.911,34	14.985,08	7,7%	Transf. corrientes	9.478,29	10.180,19	7,4%
Ingr. patrimoniales	42,22	83,79	98,5%	Fondos de Amortización			
Ingresos de capital	1.986,76	2.300,60	15,8%	Gastos de capital	6.575,60	7.473,34	13,7%
Enajenación inv. reales	18,54	16,72	-9,8%	Inversiones reales	2.623,57	3.019,77	15,1%
Transf. de capital	1.968,22	2.283,89	16,0%	Transf. de capital	3.952,03	4.453,57	12,7%
Ingresos no financieros	28.390,70	31.150,10	9,7%	Gastos no financieros	28.390,70	31.150,10	9,7%
Ingresos operac. financieras	797,02	811,70	1,8%	Gastos operac. financieras	797,02	811,70	1,8%
<b>TOTALES INGRESOS</b>	<b>29.187,72</b>	<b>31.961,80</b>	<b>9,5%</b>	<b>TOTAL GASTOS</b>	<b>29.187,72</b>	<b>31.961,80</b>	<b>9,5%</b>

Datos Consolidados. Millones de Euros.

### Resultados del Programa Regular de Subastas de Excedentes de Liquidez. Enero 2007-2008.

Fecha de Subasta	% Vol. Solicitado/ Vol. Ofertado	Volumen Solicitado		Volumen Adjudicado		Euribor Medio de Retribución
		Diferencial Medio	Diferencial Máximo	Diferencial Marginal	Diferencial Medio	
16/01/07	847%	8,0	10,1	8,0	9,1	3,594
30/01/07	843%	7,9	10,1	8,0	9,2	3,577
13/02/07	814%	8,4	10,1	8,0	9,5	3,588
27/02/07	862%	8,0	10,3	8,0	9,2	3,624
13/03/07	819%	8,5	10,3	8,0	9,2	3,837
27/03/07	848%	9,0	11,0	8,0	9,7	3,860
10/04/07	809%	8,9	10,4	8,0	9,6	3,839
24/04/07	788%	9,3	10,6	8,5	10,1	3,850
08/05/07	885%	8,5	10,6	8,5	9,7	3,827
22/05/07	861%	9,3	10,6	8,5	9,9	3,851
05/06/07	806%	9,7	12,5	8,5	10,4	3,960
19/06/07	826%	9,1	15,0	8,5	11,1	4,111
03/07/07	781%	9,5	11,8	8,6	10,6	4,068
17/07/07	822%	9,5	11,8	8,6	10,3	4,093
31/07/07	849%	8,8	11,8	8,6	10,3	4,087
14/08/07	830%	9,6	12,1	8,6	10,4	4,132
28/08/07	850%	10,0	12,1	8,6	10,7	4,281
11/09/07	921%	9,9	12,5	8,6	10,8	4,209
25/09/07	969%	10,7	13,3	8,6	12,0	4,225
09/10/07	969%	10,9	12,7	8,6	12,1	4,090
23/10/07	1012%	11,4	14,3	8,7	12,8	4,119
06/11/07	1022%	12,5	14,8	9,0	13,5	4,109
20/11/07	1027%	13,0	15,5	9,0	14,1	4,136
04/12/07	1043%	14,8	23,0	8,6	17,2	4,111
18/12/07	1032%	26,1	77,0	10,0	37,5	4,254
02/01/08	1122%	17,0	31,0	10,0	22,7	4,157
15/01/08	1186%	18,8	31,0	10,0	24,4	4,121

Nota 1: Diferenciales en p.b. sobre Euribor a 1 semana.

Nota 2: Se establece un nuevo procedimiento de cálculo del diferencial medio correspondiente al volumen total solicitado, convirtiendo el indicador en una media ponderada de dicho volumen.

### Evolución de Peticiones y Diferenciales. Enero 2007-2008.

Importe medio solicitado: 905% del importe ofertado.  
Diferencial medio de adjudicación: 14,2 p.b. sobre euribor.

