

Calendario de próximos cupones y vencimientos. (JUL/AGO/SEP)

Table with columns: Pago de cupón, Valores, Volumen en circulación, Importe a abonar, Fecha de emisión, Cupón Vencimiento. Includes data for July 2008 and August 2008.

(1) V: Vencimiento. C: Pago de Cupón

Calendario de próximas subastas.

Calendar grid for July, August, September, October, November, and December 2008, with color-coded days for auctions.

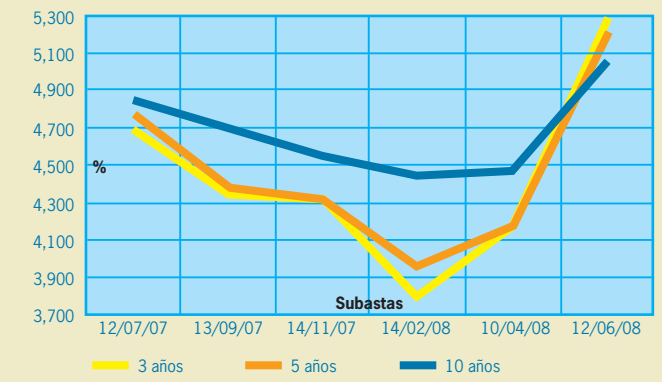
Legend for auction calendar: Fecha subasta de pagarés, Fecha emisión de pagarés, Fecha subasta de bonos y obligaciones, Fecha de emisión de bonos y obligaciones.

Resultados de las últimas subastas. Programa de Bonos y Obligaciones.

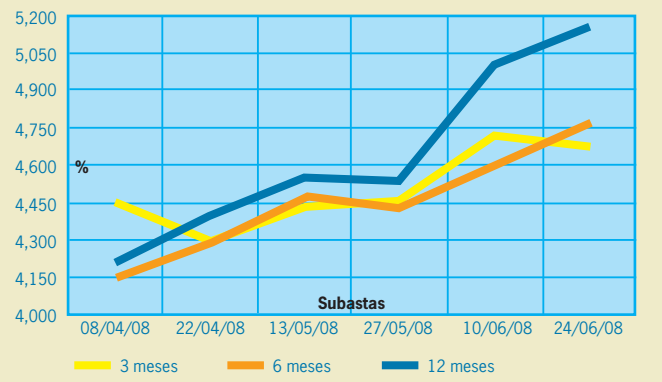
Table of auction results for bonds and obligations, including columns for date, coupon, volume, and price.

(1) Importes en millones de euros. (2) En puntos básicos.

Evolución del tipo medio de adjudicación de bonos y obligaciones por subastas.



Evolución del tipo medio de adjudicación de pagarés por subastas.



Programa de Pagarés.

Table of Treasury bill auction results, including columns for date, volume, bid rate, and interest rate.

(1) Existe una sola referencia por mes. (2) El EURIBOR está tomado de la página de Reuters "EURIBOR01" a las 11,00 horas del día de celebración de la subasta.

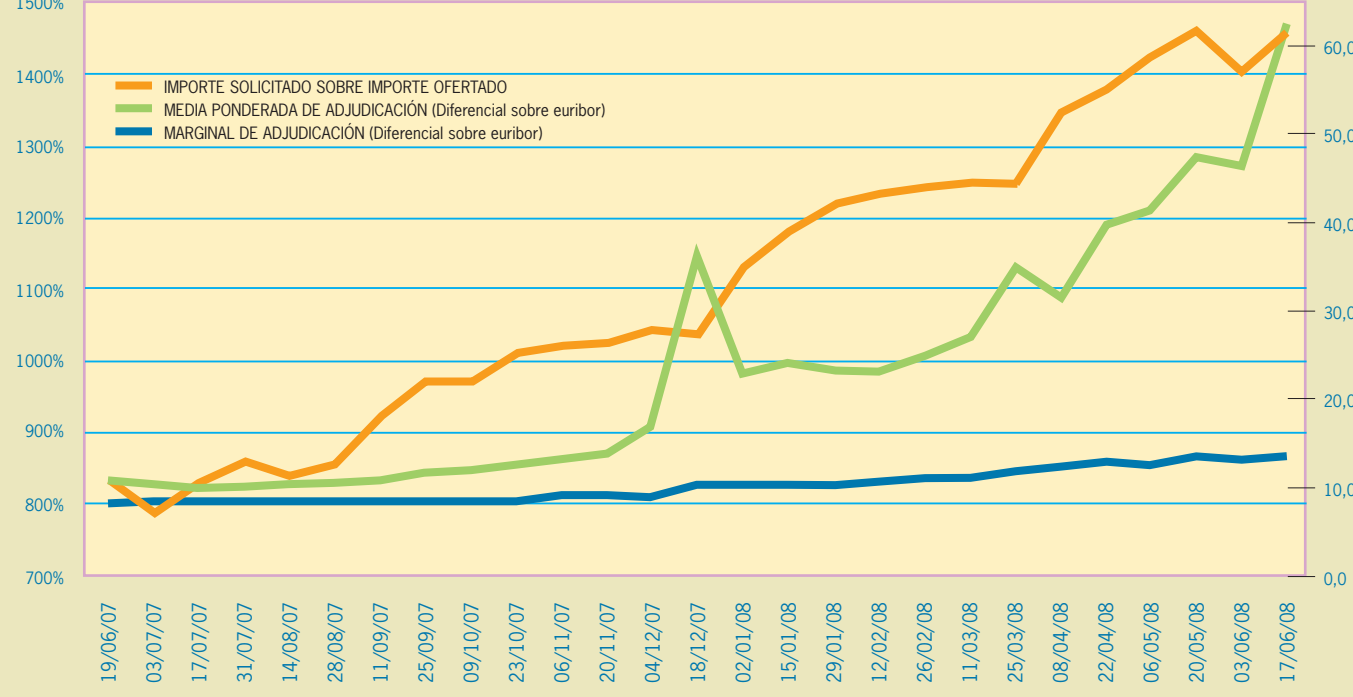
Resultados del Programa Regular de Subastas de Excedentes de Liquidez. Julio 2007-2008.

Table of results for the Regular Program of Auctions of Excess Liquidity, showing bid and awarded volumes and interest rates.

Nota 1: Diferenciales en p.b. sobre Euribor a 1 semana. Nota 2: Se establece un nuevo procedimiento de cálculo del diferencial medio correspondiente al volumen total solicitado...

Evolución de Peticiones y Diferenciales. Julio 2007-2008.

Importe medio solicitado: 1109% del importe ofertado. Diferencial medio de adjudicación: 23,9 p.b. sobre euribor.

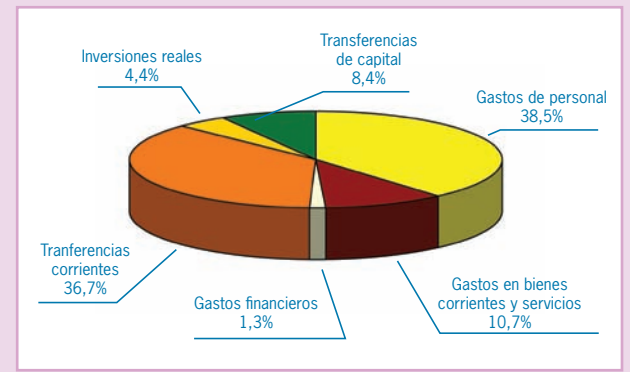


Ejecución del Presupuesto consolidado de la Junta de Andalucía

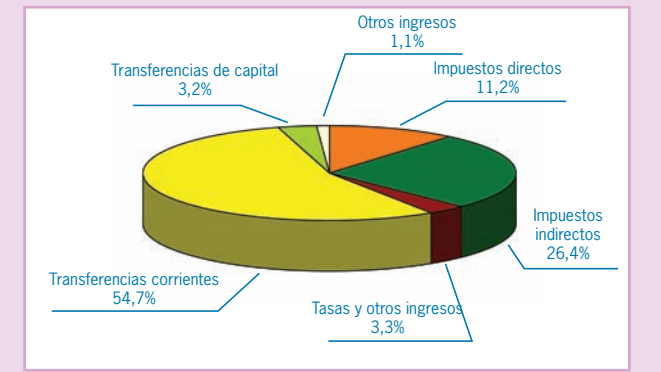
Table showing budget execution for the Junta de Andalucía, comparing 2007 and 2008 figures for various categories.

Datos provisionales en términos de derechos y obligaciones reconocidas (Millones de euros). (*) Sobre presupuesto inicial.

ESTRUCTURA DE GASTOS NO FINANCIEROS (Ene/Jun 2008)



ESTRUCTURA DE INGRESOS NO FINANCIEROS (Ene/Jun 2008)



Situación de los valores en circulación

Valores a medio y largo plazo anotados.

Emisión	Cupón (%)	Fecha de vencimiento	Plazo residual ⁽¹⁾	Próximo cupón ⁽²⁾	Saldo en circulación (Mill.€)	Estructura del mercado (%) Miembros Terceros
Bono	2,875	07-nov-08	0,4	07.11.08	195,00	24,52% 75,48%
Bono	3,45	17-feb-09	0,6	17.02.09	234,50	9,59% 90,41%
Obligación	4,25	05-may-09	0,8	05.05.09	409,73	51,40% 48,60%
Obligación	5,00	30-jul-09	1,1	30.07.08	65,80	0,26% 99,74%
Bono	4,10	15-feb-10	1,6	15.02.09	184,00	12,82% 87,18%
Bono	3,25	19-abr-10	1,8	19.04.09	125,00	0,00% 100,00%
Obligación	5,75	14-jul-10	2,0	14.07.08	376,10	17,23% 82,77%
Bono	3,875	15-abr-11	2,8	15.04.09	32,80	46,19% 53,81%
Obligación	2,875	31-may-11	2,9	31.05.09	100,00	14,80% 85,20%
Bono	4,00	04-jul-11	3,0	04.07.08	354,00	7,75% 92,25%
Obligación	5,375	30-may-12	3,9	30.05.09	350,50	54,12% 45,88%
Bono	4,50	19-jun-12	4,0	19.06.09	135,10	21,24% 78,76%
Obligación	4,30	10-oct-13	5,3	10.10.08	372,25	29,83% 70,17%
Obligación	4,00	03-nov-14	6,3	03.11.08	350,00	30,72% 69,28%
Obligación	3,50	15-feb-16	7,6	15.02.09	213,00	41,73% 58,27%
Obligación	6,90	16-jun-17	9,0	16.06.09	90,15	23,28% 76,72%
Obligación	4,75	24-ene-18	9,6	24.01.09	346,00	26,75% 73,25%
Obligación	5,00	13-jul-22	14,0	13.07.08	100,00	50,00% 50,00%
Obligación	5,70	20-jul-28	20,1	20.07.08	180,15	27,24% 72,76%
Obligación	5,15	24-may-34	25,9	24.05.09	100,00	45,00% 55,00%
Obligación	4,25	31-oct-36	28,4	31.10.08	100,00	0,00% 100,00%
Total					4.414,08	27,42% 72,58%

Datos a 30 de junio de 2008. (1) Años. (2) Cupón Anual.

Pagarés anotados.

Fecha de amortización	Plazo residual ⁽¹⁾	Volumen Nominal (Mill.€)	Saldos de terceros (Mill.€)	Cesión %
25-jul-08	25	43,80	18,80	42,92%
29-ago-08	60	38,00	19,00	50,00%
26-sep-08	88	47,00	34,00	72,34%
31-oct-08	123	26,00	22,00	84,62%
28-nov-08	151	33,70	23,51	69,76%
19-dic-08	172	38,00	21,95	57,76%
30-ene-09	214	34,00	26,00	76,47%
27-feb-09	242	14,56	13,86	95,19%
27-mar-09	270	18,50	13,81	74,65%
24-abr-09	298	10,00	9,69	96,90%
29-may-09	333	5,50	5,00	90,91%
26-jun-09	361	23,28	18,28	78,52%
Total		332,34	225,90	67,97%

Datos a 30 de junio de 2008. (1) Días.



Nota: Datos a 30 de junio de 2008.

Rating de la Junta de Andalucía

MOODY'S INVESTORS SERVICE:	Aa2 (Emisiones de Deuda)
STANDARD & POOR'S:	AA (Emisiones a largo plazo)
FITCH-RATINGS:	AA (Emisiones en divisas y en moneda nacional a largo plazo) F1+ (Deuda a corto plazo)

Deuda Pública Anotada: Principales características.

Programa de Bonos y Obligaciones de la Junta de Andalucía.

Saldo vivo máximo:	6.880,73 mill
Nominal mínimo de suscripción:	1.000 €
Plazos de emisión:	3, 5 y 10 años
Materialización:	Anotaciones en cuenta
Mercado:	Deuda Pública Anotada
Finalidad:	Inversiones
Periodicidad subastas:	Según calendario
Modalidad de emisión:	Subastas y emisiones a medida

Programa de Pagarés Anotados de la Junta de Andalucía.

Saldo vivo máximo:	360,61 mill
Nominal mínimo de suscripción:	1.000 €
Plazos de emisión:	Máximo 18 meses
Materialización:	Anotaciones en cuenta
Mercado:	Deuda Pública Anotada
Finalidad:	Inversiones
Periodicidad subastas:	Quincenal
Modalidad de emisión:	Nº máximo de referencias: 12

Entidades Creadoras de Mercado de la Junta de Andalucía.

Entidad	Contacto	Teléfono	Fax
Banco Bilbao Vizcaya Argentaria, S.A	Bosco Egullior	91 537 84 51	91 374 34 69
Caja de Ahorros y Monte de Piedad de Madrid	Federico Silva	91 423 92 93	91 423 97 34
Caja de Ahorros y Pensiones de Barcelona	Jesús Santolaya	91 557 69 79	91 700 51 56
Calyon	Pablo Lladó	91 432 78 12	91 432 75 03
Banco Santander	Luis Ordoñez	91 257 20 28	91 257 14 09
Unicaja	Antonio López	95 213 80 21	95 213 81 30
Société Générale	Javier Guzmán	91 589 37 31	91 589 39 75

Páginas de la Junta de Andalucía en Reuters: JANDP-JANDB-JANDQ-JANDR

Para mayor información, contactar con:
Victoria Carretero/María José Llort
Tel.: 955 06 49 08
Fax: 955 06 48 99
e-mail: victoria.carretero@juntadeandalucia.es
Edificio Torretriana, Isla de la Cartuja, s/n.
41092 Sevilla

Edita: **Junta de Andalucía**
Consejería de Economía y Hacienda
Dirección General de Tesorería y Deuda Pública



JULIO/2008

60

VALORES

Deuda Pública Anotada de la Junta de Andalucía
Aa2/AA/AA



CONSEJERÍA DE ECONOMÍA Y HACIENDA
Dirección General de Tesorería y Deuda Pública



JUNTA DE ANDALUCÍA. CONSEJERÍA DE ECONOMÍA Y HACIENDA. Dirección General de Tesorería y Deuda Pública

Programa Regular de Subastas de Excedentes de Liquidez de la Junta de Andalucía.

El Programa Regular de Subastas de Excedentes de Liquidez, cuyo diseño y funcionamiento fue establecido en la Resolución de 7 de diciembre de 2004 de la Dirección General de Tesorería y Deuda Pública de la Junta de Andalucía, tiene por objeto la rentabilización de los excedentes que temporalmente pueda tener inmovilizados la Tesorería General de la Junta de Andalucía.

El Programa constituye un mecanismo regular y transparente de colocación periódica de fondos en las Entidades Financieras participantes, mediante imposiciones o depósitos a plazo fijo, retribuidos al tipo de interés resultante de cada subasta quincenal de condiciones. Dichas subastas constan siempre de dos tramos: uno no competitivo, al que se le asigna el 30% del volumen de fondos destinado al Programa, y otro

competitivo, que constituye el 70% restante. En el primero, la adjudicación de fondos se realiza en función de la colaboración mantenida por cada Entidad Participante con la Junta de Andalucía en la gestión de la tesorería y del endeudamiento durante el año anterior a cada subasta. En el segundo, la adjudicación de fondos se realiza en función del diferencial de las peticiones realizadas por las Entidades Participantes.

Desde el 19 de junio de 2007 hasta el 17 de junio de 2008, el importe medio solicitado en el tramo competitivo por las 19 Entidades Participantes constituye el 1109% del importe ofertado, reflejo, en gran medida, de la gran aceptación del Programa, en cuyo marco, los fondos han sido colocados a un diferencial medio de 23,9 puntos básicos sobre euribor.

Calendario de subastas 2008.

Enero	Febrero	Marzo	Abril
L M M J V S D	L M M J V S D	L M M J V S D	L M M J V S D
1 2 3 4 5 6	1 2 3	1 2	1 2 3 4 5 6
7 8 9 10 11 12 13	4 5 6 7 8 9 10	3 4 5 6 7 8 9	7 8 9 10 11 12 13
14 15 16 17 18 19 20	11 12 13 14 15 16 17	10 11 12 13 14 15 16	14 15 16 17 18 19 20
21 22 23 24 25 26 27	18 19 20 21 22 23 24	17 18 19 20 21 22 23	21 22 23 24 25 26 27
28 29 30 31	25 26 27 28 29	24 25 26 27 28 29 30	28 29 30
		31	
Mayo	Junio	Julio	Agosto
L M M J V S D	L M M J V S D	L M M J V S D	L M M J V S D
1 2 3 4	1	1 2 3 4 5 6	1 2 3
5 6 7 8 9 10 11	2 3 4 5 6 7 8	7 8 9 10 11 12 13	4 5 6 7 8 9 10
12 13 14 15 16 17 18	9 10 11 12 13 14 15	14 15 16 17 18 19 20	11 12 13 14 15 16 17
19 20 21 22 23 24 25	16 17 18 19 20 21 22	21 22 23 24 25 26 27	18 19 20 21 22 23 24
26 27 28 29 30 31	23 24 25 26 27 28 29	28 29 30 31	25 26 27 28 29 30 31
	30		
Septiembre	Octubre	Noviembre	Diciembre
L M M J V S D	L M M J V S D	L M M J V S D	L M M J V S D
1 2 3 4 5 6 7	1 2 3 4 5	1 2	1 2 3 4 5 6 7
8 9 10 11 12 13 14	6 7 8 9 10 11 12	3 4 5 6 7 8 9	8 9 10 11 12 13 14
15 16 17 18 19 20 21	13 14 15 16 17 18 19	10 11 12 13 14 15 16	15 16 17 18 19 20 21
22 23 24 25 26 27 28	20 21 22 23 24 25 26	17 18 19 20 21 22 23	22 23 24 25 26 27 28
29 30	27 28 29 30 31	24 25 26 27 28 29 30	29 30 31

■ SUBASTAS QUINCENALES. ■ FECHA DE INICIO DE CONDICIONES (colocaciones semanales).