

Calendario de próximos cupones y vencimientos. (OCT/NOV/DIC)

Pago de cupón Fecha amortización	Valores	Volumen en circulación (Mil.€)	Importe a abonar (Mil.€)	Fecha de emisión	Cupón Vencimiento
10-oct-08	0. 4,30% oct. 13	372,50	16,01	10-oct-03	C
			16,01		
31-oct-08	0. 4,25% oct. 36	100,00	4,25	31-oct-06	C
			4,25		
31-oct-08	Pagarés	6,00	6,00	13-abr-07	V
	Pagarés	5,00	5,00	27-abr-07	V
	Pagarés	4,00	4,00	11-oct-07	V
	Pagarés	1,00	1,00	11-ene-08	V
	Pagarés	5,00	5,00	11-abr-08	V
	Pagarés	5,00	5,00	25-abr-08	V
	Pagarés	3,00	3,00	11-jul-08	V
	Pagarés	5,00	5,00	25-jul-08	V
			34,00		
03-nov-08	0. 4,00% nov. 14	350,00	14,00	03-nov-04	C
			14,00		
07-nov-08	B. 2,875% nov. 08	195,00	5,61	07-nov-05	C/V
			5,61		
28-nov-08	Pagarés	3,00	3,00	11-may-07	V
	Pagarés	2,00	2,00	25-may-07	V
	Pagarés	1,20	1,20	16-nov-07	V
	Pagarés	2,00	2,00	30-nov-07	V
	Pagarés	2,00	2,00	29-feb-08	V
	Pagarés	10,50	10,50	16-may-08	V
	Pagarés	13,00	13,00	30-may-08	V
	Pagarés	10,50	10,50	14-ago-08	V
	Pagarés	2,00	2,00	29-ago-08	V
			46,20		
19-dic-08	Pagarés	8,00	8,00	15-jun-07	V
	Pagarés	7,00	7,00	29-jun-07	V
	Pagarés	5,00	5,00	14-dic-07	V
	Pagarés	3,00	3,00	31-dic-07	V
	Pagarés	5,00	5,00	14-mar-08	V
	Pagarés	10,00	10,00	27-jun-08	V
	Pagarés	4,00	4,00	12-sep-08	V
	Pagarés	6,50	6,50	26-sep-08	V
			48,50		

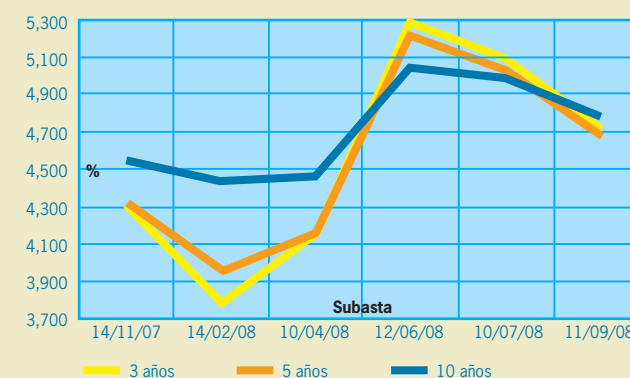
(1) V: Vencimiento. C: Pago de Cupón

Resultados de las últimas subastas. Programa de Bonos y Obligaciones.

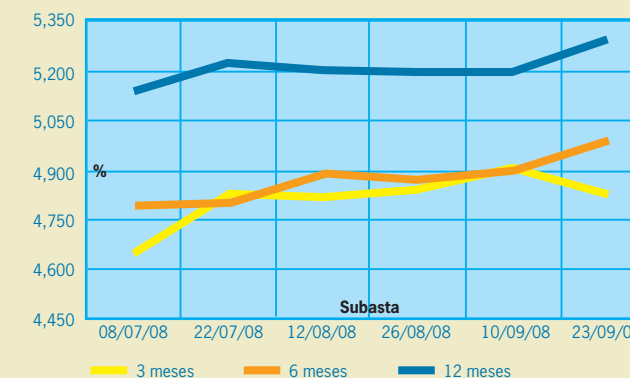
Fecha de Subasta	Cupón (%)	Fecha de anotación	Referencia	Plazo en años	(1) Vol. sol	(1) Vol. adj.	% Adj./Sol	(%) Precio marginal	(%) Tipo Marginal	(%) Tipo medio	Dif. Marg. IRS Euribor (2)
14-nov-07	4,10	19-nov-07	feb-10	2,2	163,00	33,00	20,2%	102,590	4,342	4,335	-8,0
	4,50		jun-12	4,6	142,00	10,00	7,0%	102,523	4,337	4,337	-7,9
	4,75		ene-18	10,2	302,00	17,00	5,6%	100,725	4,555	4,550	-2,5
					607,00	60,00	9,9%				
14-feb-08	4,10	19-feb-08	feb-10	2,0	273,00	26,00	9,5%	100,618	3,795	3,794	-7,5
	4,50		jun-12	4,3	231,00	10,00	4,3%	105,132	3,953	3,953	-4,0
	4,75		ene-18	9,9	396,00	20,00	5,1%	102,833	4,433	4,431	-1,6
					900,00	56,00	6,2%				
10-abr-08	3,875	15-abr-08	abr-11	3,0	124,50	24,50	19,7%	99,121	4,193	4,180	-1,2
	4,50		jun-12	4,2	103,00	23,00	22,3%	104,876	4,184	4,175	-0,4
	4,75		ene-18	9,8	173,00	23,00	13,3%	103,344	4,455	4,451	1,4
					400,50	70,50	17,6%				
12-jun-08	3,875	17-jun-08	abr-11	2,8	118,30	8,30	7,0%	96,930	5,329	5,300	2,0
	4,50		jun-12	4,0	135,00	25,00	18,5%	101,831	5,249	5,219	6,5
	4,75		ene-18	9,6	190,00	36,00	18,9%	99,446	5,073	5,061	6,2
					443,30	69,30	15,6%				
10-jul-08	3,875	15-jul-08	abr-11	2,8	129,00	30,00	23,3%	97,838	5,116	5,116	0,5
	5,125		jul-13	5,0	134,00	25,00	18,7%	100,497	5,032	5,032	5,5
	4,75		ene-18	9,5	107,00	15,00	14,0%	100,468	4,985	4,985	7,0
					370,00	70,00	18,9%				
11-sep-08	3,875	16-sep-08	abr-11	2,6	107,50	25,00	23,3%	99,562	4,739	4,739	6,5
	5,125		jul-13	4,8	42,00	10,00	23,8%	102,817	4,686	4,686	14,0
	4,75		ene-18	9,4	55,00	20,00	36,4%	102,771	4,786	4,782	18,0
					204,50	55,00	26,9%				

(1) Importes en millones de euros. (2) En puntos básicos.

Evolución del tipo medio de adjudicación de bonos y obligaciones por subastas.



Evolución del tipo medio de adjudicación de pagarés por subastas.

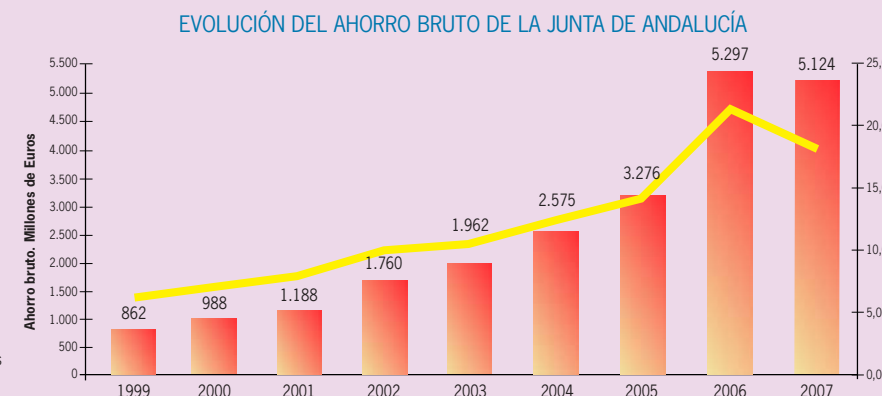


Calendario de próximas subastas.

Octubre							Noviembre							Diciembre							
L	M	M	J	V	S	D	L	M	M	J	V	S	D	L	M	M	J	V	S	D	
			1	2	3	4	5						1	2	1	2	3	4	5	6	7
6	7	8	9	10	11	12	3	4	5	6	7	8	9	8	9	10	11	12	13	14	
13	14	15	16	17	18	19	10	11	12	13	14	15	16	15	16	17	18	19	20	21	
20	21	22	23	24	25	26	17	18	19	20	21	22	23	22	23	24	25	26	27	28	
27	28	29	30	31			24	25	26	27	28	29	30	29	30	31					

- Fecha subasta de pagarés.
- Fecha emisión de pagarés.
- Fecha subasta de bonos y obligaciones.
- Fecha de emisión de bonos y obligaciones.

Liquidación Presupuestaria. Cuenta General 2007



Nota: Ahorro Bruto = Ingresos Corrientes (Capítulo I a V de Presupuesto de Ingresos) - Gastos Corrientes (Capítulo I a V de Presupuesto de Gastos).

Programa de Pagarés.

Fecha de Subasta	Fecha de anotación	Referencia (1)	Plazo en días	Volumen solicitado	Volumen adjudicado	% Adj. solicitado	(%) Tipo Marginal	(%) Tipo medio	Euribor (%)	Tipo marg. -Euribor (2)
08-jul-08	11-jul-08	oct-08	112	13,00	3,00	23,1%	4,663	4,663	4,962	-0,299
		ene-09	203	19,50	5,00	25,6%	4,790	4,790	5,140	-0,350
		abr-09	287	5,00	5,00	100,0%	4,954	4,954	5,243	-0,289
		jul-09	385	33,00	9,00	27,3%	5,140	5,140	5,379	-0,239
		ene-10	567	0,00	0,00					
				70,50	22,00	31,2%				
22-jul-08	25-jul-08	oct-08	98	10,00	5,00	50,0%	4,838	4,838	4,961	-0,123
		ene-09	189	15,00	5,00	33,3%	4,793	4,793	5,158	-0,365
		abr-09	273	5,00	5,00	100,0%	4,952	4,952	5,271	-0,319
		jul-09	371	10,00	5,00	50,0%	5,221	5,221	5,418	-0,197
		ene-10	553	5,00	5,00	100,0%	5,250	5,250	5,479	-0,229
				45,00	25,00	55,6%				
12-ago-08	14-ago-08	nov-08	106	25,50	10,50	41,2%	4,857	4,818	4,966	-0,109
		feb-09	197	27,50	5,50	20,0%	4,897	4,897	5,157	-0,260
		may-09	288	20,00	2,00	10,0%	5,120	5,120	5,222	-0,102
		ago-09	379	22,00	2,00	9,1%	5,208	5,208	5,314	-0,106
		feb-10	561	3,00	0,00	0,0%				
				98,00	20,00	20,4%				
26-ago-08	29-ago-08	nov-08	91	11,20	2,00	17,9%	4,845	4,845	4,965	-0,120
		feb-09	182	29,20	4,50	15,4%	4,884	4,884	5,158	-0,274
		may-09	273	10,00	2,00	20,0%	5,095	5,095	5,227	-0,132
		ago-09	364	50,00	10,00	20,0%	5,199	5,199	5,308	-0,109
		feb-10	546	5,00	2,50	50,0%	5,042	5,042	5,112	-0,070
				105,40	21,00	19,9%				
10-sep-08	12-sep-08	dic-08	98	20,00	4,00	20,0%	4,913	4,913	4,959	-0,046
		mar-09	196	25,00	3,00	12,0%	4,893	4,893	5,175	-0,282
		jun-09	287	24,00	2,00	8,3%	5,097	5,097	5,247	-0,150
		sep-09	378	31,50	12,00	38,1%	5,201	5,201	5,336	-0,135
		mar-10	560	0,00	0,00					
				100,50	21,00	20,9%				
23-sep-08	26-sep-08	dic-08	84	49,00	6,50	13,3%	4,854	4,841	5,055	-0,201
		mar-09	182	27,55	2,55	9,3%	4,988	4,988	5,256	-0,268
		jun-09	273	16,80	0,00	0,0%				
		sep-09	364	30,50	14,00	45,9%	5,304	5,300	5,450	-0,146
		mar-10	546	0,00	0,00					
				123,85	23,05	18,6%				

(1) Existe una sola referencia por mes.
(2) El EURIBOR está tomado de la página de Reuters "EURIBOR01" a las 11,00 horas del día de celebración de la subasta. Volumen en millones de euros. Tipos de interés en base 360.

Resultados del Programa Regular de Subastas de Excedentes de Liquidez. Octubre 2007-2008.

Fecha de Subasta	% Vol. Solicitado/Vol. Ofertado	Volumen Solicitado		Volumen Adjudicado		Euribor Medio de Retribución
		Diferencial Medio	Diferencial Máximo	Diferencial Marginal	Diferencial Medio	
25/09/07	969%	10,7	13,3	8,6	12,0	4,225
09/10/07	969%	10,9	12,7	8,6	12,1	4,090
23/10/07	1012%	11,4	14,3	8,7	12,8	4,119
06/11/07	1022%	12,5	14,8	9,0	13,5	4,109
20/11/07	1027%	13,0	15,5	9,0	14,1	4,136
04/12/07	1043%	14,8	23,0	8,6	17,2	4,111
18/12/07	1032%	26,1	77,0	10,0	37,5	4,254
02/01/08	1122%	17,0	31,0	10,0	22,7	4,157
15/01/08	1186%	18,8	31,0	10,0	24,4	4,121
29/01/08	1228%	18,3				

Situación de los valores en circulación

Valores a medio y largo plazo anotados.

Emisión	Cupón (%)	Fecha de vencimiento	Plazo residual ⁽¹⁾	Próximo cupón ⁽²⁾	Saldo en circulación (Mill.€)	Estructura del mercado (%) Miembros Terceros
Bono	2,875	07-nov-08	0,1	07.11.08	195,00	29,81% 70,19%
Bono	3,45	17-feb-09	0,4	17.02.09	234,50	10,05% 89,95%
Obligación	4,25	05-may-09	0,6	05.05.09	409,73	33,86% 66,14%
Obligación	5,00	30-jul-09	0,8	30.07.09	65,80	7,16% 92,84%
Bono	4,10	15-feb-10	1,4	15.02.09	184,00	14,16% 85,84%
Bono	3,25	19-abr-10	1,6	19.04.09	125,00	0,48% 99,52%
Obligación	5,75	14-jul-10	1,8	14.07.09	376,10	28,15% 71,85%
Bono	3,875	15-abr-11	2,5	15.04.09	87,80	70,24% 29,76%
Obligación	2,875	31-may-11	2,7	31.05.09	100,00	14,40% 85,60%
Bono	4,00	04-jul-11	2,8	04.07.09	354,00	5,94% 94,06%
Obligación	5,375	30-may-12	3,7	30.05.09	350,50	54,46% 45,54%
Bono	4,50	19-jun-12	3,7	19.06.09	135,10	22,82% 77,18%
Bono	5,125	08-jul-13	4,8	08.07.09	135,00	25,93% 74,07%
Obligación	4,30	10-oct-13	5,0	10.10.08	372,25	37,09% 62,91%
Obligación	4,00	03-nov-14	6,1	03.11.08	350,00	36,15% 63,85%
Obligación	3,50	15-feb-16	7,4	15.02.09	213,00	38,05% 61,95%
Obligación	6,90	16-jun-17	8,7	16.06.09	90,15	23,67% 76,33%
Obligación	4,75	24-ene-18	9,3	24.01.09	381,00	25,08% 74,92%
Obligación	5,00	13-jul-22	13,8	13.07.09	100,00	50,00% 50,00%
Obligación	5,70	20-jul-28	19,8	20.07.09	180,15	1,20% 98,80%
Obligación	5,15	24-may-34	25,7	24.05.09	100,00	45,00% 55,00%
Obligación	4,25	31-oct-36	28,1	31.10.08	100,00	0,00% 100,00%
Total					4.639,08	27,40% 72,60%

Datos a 30 de septiembre de 2008. (1) Años. (2) Cupón Anual.

Pagarés anotados.

Fecha de amortización	Plazo residual ⁽¹⁾	Volumen Nominal (Mill.€)	Saldos de terceros (Mill.€)	Cesión %
31-oct-08	31	34,00	23,57	69,32%
28-nov-08	59	46,20	24,75	53,57%
19-dic-08	80	48,50	36,79	75,86%
30-ene-09	122	44,00	35,50	80,68%
27-feb-09	150	24,56	23,36	95,11%
27-mar-09	178	24,05	12,57	52,27%
24-abr-09	206	20,00	20,00	100,00%
29-may-09	241	9,50	5,89	62,00%
26-jun-09	269	25,28	20,28	80,22%
31-jul-09	304	14,00	9,00	64,29%
28-ago-09	332	12,00	0,00	0,00%
25-sep-09	360	26,00	2,00	7,69%
29-ene-10	486	5,00	0,00	0,00%
26-feb-10	514	2,50	0,00	0,00%
Total		335,59	213,71	63,68%

Datos a 30 de septiembre de 2008. (1) Días.



Nota: Datos a 30 de septiembre de 2008.

Rating de la Junta de Andalucía

MOODY'S INVESTORS SERVICE:	Aa2 (Emisiones de Deuda)
STANDARD & POOR'S:	AA (Emisiones a largo plazo)
FITCH-RATINGS:	AA (Emisiones en divisas y en moneda nacional a largo plazo) F1+ (Deuda a corto plazo)

Deuda Pública Anotada: Principales características.

Programa de Bonos y Obligaciones de la Junta de Andalucía.

Saldo vivo máximo:	6.880,73 mill
Nominal mínimo de suscripción:	1.000 €
Plazos de emisión:	3, 5 y 10 años
Materialización:	Anotaciones en cuenta
Mercado:	Deuda Pública Anotada
Finalidad:	Inversiones
Periodicidad subastas:	Según calendario
Modalidad de emisión:	Subastas y emisiones a medida

Programa de Pagarés Anotados de la Junta de Andalucía.

Saldo vivo máximo:	360,61 mill
Nominal mínimo de suscripción:	1.000 €
Plazos de emisión:	Máximo 18 meses
Materialización:	Anotaciones en cuenta
Mercado:	Deuda Pública Anotada
Finalidad:	Inversiones
Periodicidad subastas:	Quincenal
Modalidad de emisión:	Nº máximo de referencias: 12

Entidades Creadoras de Mercado de la Junta de Andalucía.

Entidad	Contacto	Teléfono	Fax
Banco Bilbao Vizcaya Argentaria, S.A	Bosco Eguilior	91 537 84 51	91 537 06 24
Banco Santander	Luis Ordoñez	91 257 20 26	91 257 14 09
Caja de Ahorros y Monte de Piedad de Madrid	Federico Silva	91 423 92 93	91 423 97 34
Caja de Ahorros y Pensiones de Barcelona	Jesús Santolaya	91 557 69 79	91 700 51 56
Calyon	Pablo Lladó	91 432 78 12	91 432 75 03
Société Générale	Javier Guzmán	91 589 37 31	91 589 39 75
Unicaja	Pablo González	91 330 58 44	91 330 58 32

Páginas de la Junta de Andalucía en Reuters: JANDP-JANDB-JANDQ-JANDR

Para mayor información, contactar con:
Victoria Carretero/María José Llorc
Tel.: 955 06 49 08
Fax: 955 06 48 99
e-mail: victoria.carretero@juntadeandalucia.es
Edificio Torretriana, Isla de la Cartuja, s/n.
41092 Sevilla

Edita: **Junta de Andalucía**
Consejería de Economía y Hacienda
Dirección General de Tesorería y Deuda Pública



VALORES

Deuda Pública Anotada de la Junta de Andalucía
Aa2/AA/AA



CONSEJERÍA DE ECONOMÍA Y HACIENDA
Dirección General de Tesorería y Deuda Pública



JUNTA DE ANDALUCÍA. CONSEJERÍA DE ECONOMÍA Y HACIENDA. Dirección General de Tesorería y Deuda Pública

Programa Regular de Subastas de Excedentes de Liquidez de la Junta de Andalucía.

El Programa Regular de Subastas de Excedentes de Liquidez, cuyo diseño y funcionamiento fue establecido en la Resolución de 7 de diciembre de 2004 de la Dirección General de Tesorería y Deuda Pública de la Junta de Andalucía, tiene por objeto la rentabilización de los excedentes que temporalmente pueda tener inmovilizados la Tesorería General de la Junta de Andalucía.

El Programa constituye un mecanismo regular y transparente de colocación periódica de fondos en las Entidades Financieras participantes, mediante imposiciones o depósitos a plazo fijo, retribuidos al tipo de interés resultante de cada subasta quincenal de condiciones. Dichas subastas constan siempre de dos tramos: uno no competitivo, al que se le asigna el 30% del volumen de fondos destinado al Programa, y otro

competitivo, que constituye el 70% restante. En el primero, la adjudicación de fondos se realiza en función de la colaboración mantenida por cada Entidad Participante con la Junta de Andalucía en la gestión de la tesorería y del endeudamiento durante el año anterior a cada subasta. En el segundo, la adjudicación de fondos se realiza en función del diferencial de las peticiones realizadas por las Entidades Participantes.

Desde el 25 de septiembre de 2007 hasta el 23 de septiembre de 2008, el importe medio solicitado en el tramo competitivo por las 19 Entidades Participantes constituye el 1.273% del importe ofertado, reflejo, en gran medida, de la gran aceptación del Programa, en cuyo marco, los fondos han sido colocados a un diferencial medio de 34,6 puntos básicos sobre euribor.

Calendario de subastas 2008.

Enero	Febrero	Marzo	Abril
L M M J V S D	L M M J V S D	L M M J V S D	L M M J V S D
1 2 3 4 5 6	1 2 3	1 2	1 2 3 4 5 6
7 8 9 10 11 12 13	4 5 6 7 8 9 10	3 4 5 6 7 8 9	7 8 9 10 11 12 13
14 15 16 17 18 19 20	11 12 13 14 15 16 17	10 11 12 13 14 15 16	14 15 16 17 18 19 20
21 22 23 24 25 26 27	18 19 20 21 22 23 24	17 18 19 20 21 22 23	21 22 23 24 25 26 27
28 29 30 31	25 26 27 28 29	24 25 26 27 28 29 30 31	28 29 30
Mayo	Junio	Julio	Agosto
L M M J V S D	L M M J V S D	L M M J V S D	L M M J V S D
1 2 3 4	1	1 2 3 4 5 6	1 2 3
5 6 7 8 9 10 11	2 3 4 5 6 7 8	7 8 9 10 11 12 13	4 5 6 7 8 9 10
12 13 14 15 16 17 18	9 10 11 12 13 14 15	14 15 16 17 18 19 20	11 12 13 14 15 16 17
19 20 21 22 23 24 25	16 17 18 19 20 21 22	21 22 23 24 25 26 27	18 19 20 21 22 23 24
26 27 28 29 30 31	23 24 25 26 27 28 29 30	28 29 30 31	25 26 27 28 29 30 31
Septiembre	Octubre	Noviembre	Diciembre
L M M J V S D	L M M J V S D	L M M J V S D	L M M J V S D
1 2 3 4 5 6 7	1 2 3 4 5	1 2	1 2 3 4 5 6 7
8 9 10 11 12 13 14	6 7 8 9 10 11 12	3 4 5 6 7 8 9	8 9 10 11 12 13 14
15 16 17 18 19 20 21	13 14 15 16 17 18 19	10 11 12 13 14 15 16	15 16 17 18 19 20 21
22 23 24 25 26 27 28	20 21 22 23 24 25 26	17 18 19 20 21 22 23	22 23 24 25 26 27 28
29 30	27 28 29 30 31	24 25 26 27 28 29 30	29 30 31

■ SUBASTAS QUINCENALES. ■ FECHA DE INICIO DE CONDICIONES (colocaciones semanales).