

### Calendario de próximos cupones y vencimientos. (ENE/FEB/MAR)

Pago de cupón Fecha amortización	Valores	Volumen en circulación (Mill.€)	Importe a abonar (Mill.€)	Fecha de emisión	Cupón Vencimiento
26-ene-09	O. 4,75% Ene. 18	381,00	18,10	24-oct-07	C
		<b>18,10</b>			
30-ene-09	Pagarés	5,00	5,00	13-jul-07	V
	Pagarés	5,00	5,00	27-jul-07	V
	Pagarés	8,00	8,00	11-ene-08	V
	Pagarés	7,00	7,00	25-ene-08	V
	Pagarés	5,00	5,00	11-abr-08	V
	Pagarés	4,00	4,00	25-abr-08	V
	Pagarés	5,00	5,00	11-jul-08	V
	Pagarés	5,00	5,00	25-jul-08	V
	Pagarés	8,00	8,00	17-oct-08	V
	Pagarés	2,50	2,50	31-oct-08	V
		<b>54,50</b>			
16-feb-09	O. 3,50% Feb. 16	213,00	7,46	15-feb-06	C
	B. 4,10% Feb. 10	184,00	7,54	13-feb-07	C
		<b>15,00</b>			
17-feb-09	B. 3,45% Feb. 09	234,50	242,59	17-feb-04	C / V
		<b>242,59</b>			
27-feb-09	Pagarés	5,60	5,60	15-feb-08	V
	Pagarés	6,00	6,00	29-feb-08	V
	Pagarés	0,50	0,50	16-may-08	V
	Pagarés	2,46	2,46	30-may-08	V
	Pagarés	5,50	5,50	14-ago-08	V
	Pagarés	4,50	4,50	29-ago-08	V
	Pagarés	5,00	5,00	14-nov-08	V
	Pagarés	2,00	2,00	28-nov-08	V
		<b>31,56</b>			
27-mar-09	Pagarés	5,00	5,00	14-mar-08	V
	Pagarés	6,00	6,00	28-mar-08	V
	Pagarés	5,00	5,00	13-jun-08	V
	Pagarés	2,50	2,50	27-jun-08	V
	Pagarés	3,00	3,00	12-sep-08	V
	Pagarés	2,55	2,55	26-sep-08	V
	Pagarés	6,50	6,50	12-dic-08	V
	Pagarés	8,00	8,00	30-dic-08	V
		<b>38,55</b>			

(1) V: Vencimiento. C: Pago de Cupón

### Calendario de próximas subastas de Pagarés.

Enero							Febrero							Marzo							
L	M	M	J	V	S	D	L	M	M	J	V	S	D	L	M	M	J	V	S	D	
			1	2	3	4						1							1		
5	6	7	8	9	10	11	2	3	4	5	6	7	8	2	3	4	5	6	7	8	
12	13	14	15	16	17	18	9	10	11	12	13	14	15	9	10	11	12	13	14	15	
19	20	21	22	23	24	25	16	17	18	19	20	21	22	16	17	18	19	20	21	22	
26	27	28	29	30	31	23	24	25	26	27	28	23	24	25	26	27	28	29			
														30	31						
Abril							Mayo							Junio							
L	M	M	J	V	S	D	L	M	M	J	V	S	D	L	M	M	J	V	S	D	
			1	2	3	4	5					1	2	3	1	2	3	4	5	6	7
6	7	8	9	10	11	12	4	5	6	7	8	9	10	8	9	10	11	12	13	14	
13	14	15	16	17	18	19	11	12	13	14	15	16	17	15	16	17	18	19	20	21	
20	21	22	23	24	25	26	18	19	20	21	22	23	24	22	23	24	25	26	27	28	
27	28	29	30	25	26	27	28	29	30	31	29	30									

■ Fecha subasta de pagarés.  
■ Fecha emisión de pagarés.

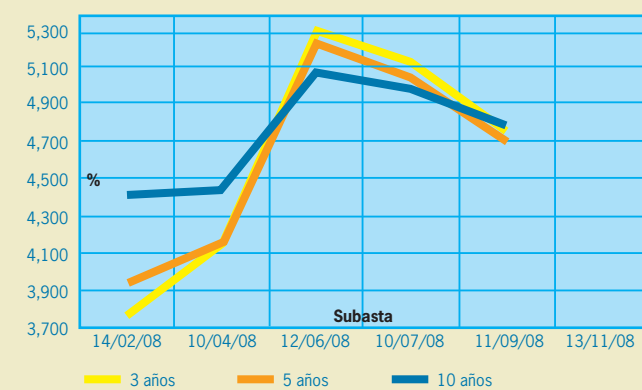
Nota: Calendario de subastas y obligaciones para 2009 pendiente de publicación.

### Resultados de las últimas subastas. Programa de Bonos y Obligaciones.

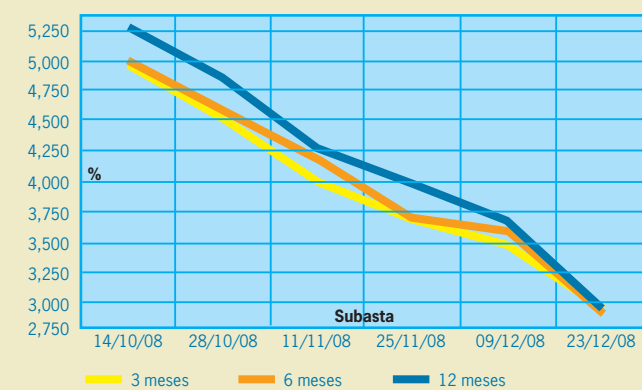
Fecha de Subasta	Cupón (%)	Fecha de anotación	Referencia	Plazo en años	(1) Vol. sol	(1) Vol. adj.	% Adj/Sol	(%) Precio marginal	(%) Tipo Marginal	(%) Tipo Medio	Dif. Marg. IRS Euribor (2)
14-feb-08	4,10	19-feb-08	feb-10	2,0	273,00	26,00	9,5%	100,618	3,795	3,794	-7,5
	4,50	jun-12	4,3	231,00	10,00	4,3%	105,132	3,953	3,953	4,175	-4,0
	4,75	ene-18	9,9	396,00	20,00	5,1%	102,833	4,433	4,431	4,431	-1,6
					<b>900,00</b>	<b>56,00</b>	<b>6,2%</b>				
10-abr-08	3,875	15-abr-08	abr-11	3,0	124,50	24,50	19,7%	99,121	4,193	4,180	-1,2
	4,50	jun-12	4,2	103,00	23,00	22,3%	104,876	4,184	4,175	4,175	-0,4
	4,75	ene-18	9,8	173,00	23,00	13,3%	103,344	4,455	4,451	4,451	1,4
					<b>400,50</b>	<b>70,50</b>	<b>17,6%</b>				
12-jun-08	3,875	17-jun-08	abr-11	2,8	118,30	8,30	7,0%	96,930	5,329	5,300	2,0
	4,50	jun-12	4,0	135,00	25,00	18,5%	101,831	5,249	5,219	5,219	6,5
	4,75	ene-18	9,6	190,00	36,00	18,9%	99,446	5,073	5,061	5,061	6,2
					<b>443,30</b>	<b>69,30</b>	<b>15,6%</b>				
10-jul-08	3,875	15-jul-08	abr-11	2,8	129,00	30,00	23,3%	97,838	5,116	5,116	0,5
	5,125	jul-13	5,0	134,00	25,00	18,7%	100,497	5,032	5,032	5,032	5,5
	4,75	ene-18	9,5	107,00	15,00	14,0%	100,468	4,985	4,985	4,985	7,0
					<b>370,00</b>	<b>70,00</b>	<b>18,9%</b>				
11-sep-08	3,875	16-sep-08	abr-11	2,6	107,50	25,00	23,3%	99,562	4,739	4,739	6,5
	5,125	jul-13	4,8	42,00	10,00	23,8%	102,817	4,686	4,686	4,686	14,0
	4,75	ene-18	9,4	55,00	20,00	36,4%	102,771	4,786	4,782	4,782	18,0
					<b>204,50</b>	<b>55,00</b>	<b>26,9%</b>				
13-nov-08	3,875	18-nov-08	abr-11	2,4	33,00	0,00	0,0%				
	5,125	jul-13	4,6	22,00	0,00	0,0%					
	4,75	ene-18	9,2	20,00	0,00	0,0%					
					<b>75,00</b>	<b>0,00</b>	<b>0,0%</b>				

(1) Importes en millones de euros. (2) En puntos básicos.

### Evolución del tipo medio de adjudicación de bonos y obligaciones por subastas.

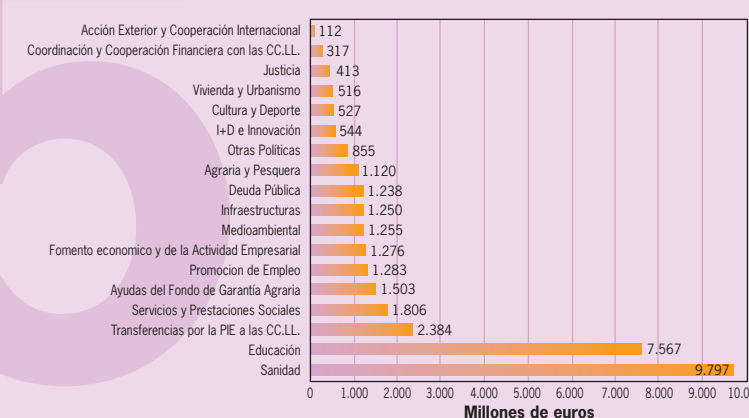


### Evolución del tipo medio de adjudicación de pagarés por subastas.

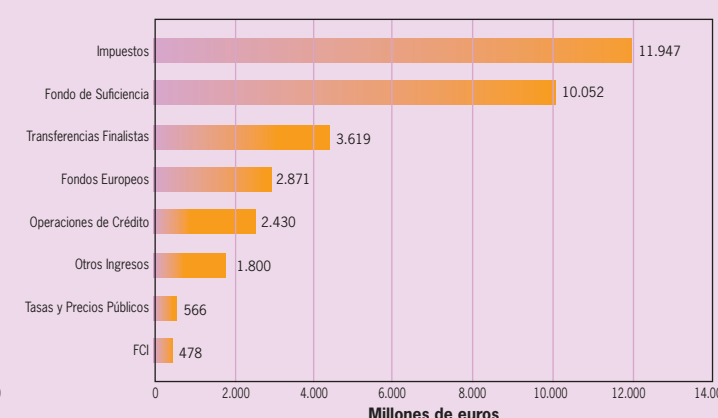


### Presupuesto de la Comunidad Autónoma de Andalucía para el año 2009

#### DISTRIBUCIÓN DEL PRESUPUESTO 2009 POR POLÍTICAS DE GASTOS



#### DISTRIBUCIÓN DEL PRESUPUESTO 2009 POR FUENTES DE FINANCIACIÓN



### COMPARATIVA PRESUPUESTOS 2008/2009

Capítulos	2008	2009	VAR
Ingresos corrientes	28.849,50	28.097,59	-2,6%
Impuestos directos	4.019,45	4.732,45	17,7%
Impuestos indirectos	9.098,53	7.214,81	-20,7%
Tasas y otros ingresos	662,65	806,79	21,8%
Transf. corrientes	14.985,08	15.259,15	1,8%
Ingr. patrimoniales	83,79	84,39	0,7%
Ingresos de capital	2.300,60	2.607,54	13,3%
Enajenación inv. reales	16,72	28,71	71,7%
Transf. de capital	2.283,89	2.578,84	12,9%
Ingresos no financieros	31.150,10	30.705,13	-1,4%
Ingresos operac. financieras	811,70	3.058,87	276,8%
<b>TOTALES INGRESOS</b>	<b>31.961,80</b>	<b>33.764,00</b>	<b>5,6%</b>

Datos Consolidados. Millones de Euros.

Capítulos	2008	2009	VAR
Gastos corrientes	23.676,76	24.686,31	4,3%
Gastos de Personal	9.710,61	10.155,79	4,6%
Gastos en Bienes Corrientes y Serv.	3.352,69	3.352,54	0,0%
Gastos financieros	433,27	444,10	2,5%
Transf. corrientes	10.180,19	10.733,88	5,4%
Fondos de Amortización			
Gastos de capital	7.473,34	7.634,83	2,2%
Inversiones reales	3.019,77	2.951,95	-2,2%
Transf. de capital	4.453,57	4.682,88	5,1%
Gastos no financieros	31.150,10	32.321,13	3,8%
Gastos operac. financieras	811,70	1.442,87	77,8%
<b>TOTAL GASTOS</b>	<b>31.961,80</b>	<b>33.764,00</b>	<b>5,6%</b>

### Resultados del Programa Regular de Subastas de Excedentes de Liquidez. Diciembre 2007-2008.

Fecha de Subasta	% Vol. Solicitado/Vol. Ofertado	Volumen Solicitado		Volumen Adjudicado		Euribor Medio de Retribución
		Diferencial Medio	Diferencial Máximo	Diferencial Marginal	Diferencial Medio	
18/12/07	1032%	26,1	77,0	10,0	37,5	4,254
02/01/08	1122%	17,0	31,0	10,0	22,7	4,157
15/01/08	1186%	18,8	31,0	10,0	24,4	4,121
29/01/08	1228%	18,3	34,0	10,1	23,7	4,138
12/02/08	1240%	17,6	34,0	10,2	23,5	4,115
26/02/08	1250%	18,4	35,0	10,5	25,7	4,119
11/03/08	1260%	21,1	39,0	10,5	28,2	4,205
25/03/08	1255%	25,5	50,0	11,3	35,8	4,289
08/04/08	1350%	23,3	43,5	11,0	32,0	4,232
22/04/08	1371%	27,3	57,0	12,0	39,6	4,260
06/05/08	1420%	29,0	50,0	11,6	41,6	4,236
20/05/08	1451%	34,2	63,0	12,7	46,8	4,206
03/06/08	1402%	32,7	56,0	12,7	45,6	4,162
17/06/08	1451%	42,9	85,0	13,0	62,5	4,222
01/07/08	1402%	36,3	76,0	12,9	53,6	4,242
15/07/08	1402%	35,5	77,0	12,9	51,6	4,377
29/07/08	1500%	34,3	88,0	13,0	52,7	4,395
12/08/08	1500%	30,2	62,5	13,0	45,9	4,389
26/08/08	1500%	36,0	65,6	14,0	51,3	4,404
09/09/08	1500%	32,3	61,6	13,0	47,9	4,453
23/09/08	1500%	41,1	90,0	13,0	60,9	4,794
07/10/08	1500%	38,3	60,0	13,0	51,3	4,560
21/10/08	1414%	41,4	89,2	13,0	58,2	3,915
04/11/08	1500%	45,9	90,0	13,0	61,9	3,532
18/11/08	1500%	38,9	71,5	13,0	55,6	3,197
16/12/08	1420%	32,9	70,0	13,0	50,6	2,328
29/12/08	1450%	53,3	150,0	13,0	82,9	2,347

**Situación de los valores en circulación**  
Valores a medio y largo plazo anotados.

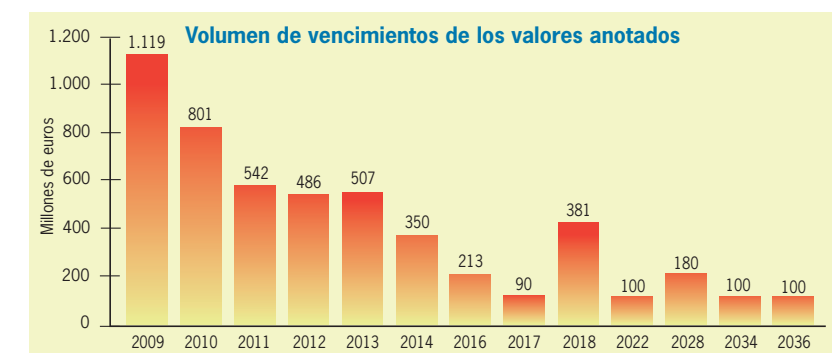
Emisión	Cupón (%)	Fecha de vencimiento	Plazo residual <sup>(1)</sup>	Próximo cupón <sup>(2)</sup>	Saldo en circulación (Mill.€)	Estructura del mercado (%)	Miembros	Terceros
Bono	3,45	17-feb-09	0,1	17.02.09	234,50	22,30%	77,70%	
Obligación	4,25	05-may-09	0,3	05.05.09	409,73	73,08%	26,92%	
Obligación	5,00	30-jul-09	0,6	30.07.09	65,80	7,71%	92,29%	
Bono	FRN	04-dic-09	0,9	27.10.09	75,00	0,00%	100,00%	
Bono	FRN	29-ene-10	1,1	17.11.09	108,00	92,59%	7,41%	
Bono	4,10	15-feb-10	1,1	15.02.09	184,00	50,23%	49,77%	
Bono	3,25	19-abr-10	1,3	19.04.09	125,00	0,60%	99,40%	
Obligación	5,75	14-jul-10	1,5	14.07.09	376,10	25,56%	74,44%	
Bono	3,875	15-abr-11	2,3	15.04.09	87,80	72,80%	27,20%	
Obligación	2,875	31-may-11	2,4	31.05.09	100,00	14,40%	85,60%	
Bono	4,00	04-jul-11	2,5	04.07.09	354,00	5,20%	94,80%	
Obligación	5,375	30-may-12	3,4	30.05.09	350,50	54,39%	45,61%	
Bono	4,50	19-jun-12	3,5	19.06.09	135,10	29,74%	70,26%	
Bono	5,125	08-jul-13	4,5	08.07.09	135,00	18,52%	81,48%	
Obligación	4,30	10-oct-13	4,8	10.10.09	372,25	47,08%	52,92%	
Obligación	4,00	03-nov-14	5,8	03.11.09	350,00	30,49%	69,51%	
Obligación	3,50	15-feb-16	7,1	15.02.09	213,00	38,11%	61,89%	
Obligación	6,90	16-jun-17	8,5	16.06.09	90,15	23,86%	76,14%	
Obligación	4,75	24-ene-18	9,1	24.01.09	381,00	30,58%	69,42%	
Obligación	5,00	13-jul-22	13,5	13.07.09	100,00	50,00%	50,00%	
Obligación	5,70	20-jul-28	19,6	20.07.09	180,15	27,29%	72,71%	
Obligación	5,15	24-may-34	25,4	24.05.09	100,00	45,00%	55,00%	
Obligación	4,25	31-oct-36	27,9	31.10.09	100,00	0,00%	100,00%	
<b>Total</b>					<b>4.627,08</b>	<b>35,53%</b>	<b>64,47%</b>	

Datos a 31 de diciembre de 2008. (1) Años. (2) Cupón Anual. FRN: Cupón flotante.

**Pagarés anotados.**

Fecha de amortización	Plazo residual <sup>(1)</sup>	Volumen Nominal (Mill.€)	Saldos de terceros (Mill.€)	Cesión %
30-ene-09	30	54,50	46,00	84,40%
27-feb-09	58	31,56	21,46	68,00%
27-mar-09	86	38,55	29,37	76,19%
24-abr-09	114	39,50	39,50	100,00%
29-may-09	149	21,50	15,40	71,63%
26-jun-09	177	54,28	48,27	88,93%
31-jul-09	212	15,00	10,00	66,67%
28-ago-09	240	12,00	0,00	0,00%
25-sep-09	268	28,50	28,50	100,00%
30-oct-09	303	14,15	14,15	100,00%
27-nov-09	331	21,50	8,00	37,21%
18-dic-09	352	3,00	3,00	100,00%
29-ene-10	394	5,00	5,00	100,00%
26-feb-10	422	2,50	2,50	100,00%
<b>Total</b>		<b>341,54</b>	<b>271,15</b>	<b>79,39%</b>

Datos a 31 de diciembre de 2008. (1) Días.



Nota: Datos a 31 de diciembre de 2008.

**Rating de la Junta de Andalucía**

<b>MOODY'S INVESTORS SERVICE:</b>	Aa2 (Emisiones de Deuda)
<b>STANDARD &amp; POOR'S:</b>	AA (Emisiones a largo plazo)
<b>FITCH-RATINGS:</b>	AA (Emisiones en divisas y en moneda nacional a largo plazo) F1+ (Deuda a corto plazo)

**Deuda Pública Anotada: Principales características.**

**Programa de Bonos y Obligaciones de la Junta de Andalucía.**

Saldo vivo máximo:	6.880,73 mill
Nominal mínimo de suscripción:	1.000 €
Plazos de emisión:	3, 5 y 10 años
Materialización:	Anotaciones en cuenta
Mercado:	Deuda Pública Anotada
Finalidad:	Inversiones
Periodicidad subastas:	Según calendario
Modalidad de emisión:	Subastas y emisiones a medida

**Programa de Pagarés Anotados de la Junta de Andalucía.**

Saldo vivo máximo:	360,61 mill
Nominal mínimo de suscripción:	1.000 €
Plazos de emisión:	Máximo 18 meses
Materialización:	Anotaciones en cuenta
Mercado:	Deuda Pública Anotada
Finalidad:	Inversiones
Periodicidad subastas:	Quincenal
Nº máximo de referencias:	12

**Entidades Creadoras de Mercado de la Junta de Andalucía.**

Entidad	Contacto	Teléfono	Fax
Banco Bilbao Vizcaya Argentaria, S.A	Bosco Eguilior	91 537 84 51	91 374 34 69
Banco Santander	Alberto Ramón Arbués	91 257 20 28	91 257 14 35
Caja de Ahorros y Monte de Piedad de Madrid	Federico Silva	91 423 92 93	91 423 54 89
Caja de Ahorros y Pensiones de Barcelona	Jesús Santolaya	91 557 69 79	91 700 51 56
Calyon	José Luis Carranza	91 432 78 15	91 432 75 02
Société Générale	Javier Guzmán	91 589 37 31	91 589 39 75
Unicaja	Pablo González	91 330 58 44	91 330 58 32

**Páginas de la Junta de Andalucía en Reuters:**  
**JANDP-JANDB-JANDQ-JANDR**

Para mayor información, contactar con:  
Victoria Carretero/María José Llort  
Tel.: 955 06 49 08  
Fax: 955 06 48 99  
e-mail: victoria.carretero@juntadeandalucia.es  
Edificio Torretriana, Isla de la Cartuja, s/n.  
41092 Sevilla

Edita: **Junta de Andalucía**  
Consejería de Economía y Hacienda  
Dirección General de Tesorería y Deuda Pública



ENERO/2009

62

**VALORES**

Deuda Pública Anotada de la Junta de Andalucía  
Aa2/AA/AA



**CONSEJERÍA DE ECONOMÍA Y HACIENDA**  
Dirección General de Tesorería y Deuda Pública



JUNTA DE ANDALUCÍA. CONSEJERÍA DE ECONOMÍA Y HACIENDA. Dirección General de Tesorería y Deuda Pública

**Programa Regular de Subastas de Excedentes de Liquidez de la Junta de Andalucía.**

El Programa Regular de Subastas de Excedentes de Liquidez, cuyo diseño y funcionamiento fue establecido en la Resolución de 7 de diciembre de 2004 de la Dirección General de Tesorería y Deuda Pública de la Junta de Andalucía, tiene por objeto la rentabilización de los excedentes que temporalmente pueda tener inmovilizados la Tesorería General de la Junta de Andalucía.

El Programa constituye un mecanismo regular y transparente de colocación periódica de fondos en las Entidades Financieras participantes, mediante imposiciones o depósitos a plazo fijo, retribuidos al tipo de interés resultante de cada subasta quincenal de condiciones. Dichas subastas constan siempre de dos tramos: uno no competitivo, al que se le asigna el 30% del volumen de fondos destinado al Programa, y otro competitivo, que constituye el 70% restante. En el primero, la adjudicación de fondos se realiza en función de la colaboración mantenida por cada Entidad Participante con la Junta de Andalucía en la gestión de la tesorería y del endeudamiento durante

el año anterior a cada subasta. En el segundo, la adjudicación de fondos se realiza en función del diferencial de las peticiones realizadas por las Entidades Participantes.

Desde el 18 de diciembre de 2007 hasta el 29 de diciembre de 2008, el importe medio solicitado en el tramo competitivo por las 19 Entidades Participantes constituye el 1.374% del importe ofertado, reflejo, en gran medida, de la gran aceptación del Programa, en cuyo marco, los fondos han sido colocados a un diferencial medio de 44,9 puntos básicos sobre euribor.

Actualmente, la Dirección General de Tesorería y Deuda Pública está valorando la posibilidad de realizar algunas modificaciones en el diseño del Programa Regular de Subastas de Excedentes de Liquidez, por lo que, a diferencia de años anteriores, el calendario para el 2009 que sigue a continuación sólo incluye las subastas de los dos primeros meses del ejercicio, tal y como ha sido publicado en la Resolución de 22 de diciembre de 2008.

**Calendario de subastas 2009.**

Enero	Febrero	Marzo	Abril
L M M J V S D	L M M J V S D	L M M J V S D	L M M J V S D
5 6 7 8 9 10 11	2 3 4 5 6 7 8	2 3 4 5 6 7 8	6 7 8 9 10 11 12
12 13 14 15 16 17 18	9 10 11 12 13 14 15	9 10 11 12 13 14 15	13 14 15 16 17 18 19
19 20 21 22 23 24 25	16 17 18 19 20 21 22	16 17 18 19 20 21 22	20 21 22 23 24 25 26
26 27 28 29 30 31	23 24 25 26 27 28	23 24 25 26 27 28 29	27 28 29 30
		30 31	

Mayo	Junio	Julio	Agosto
L M M J V S D	L M M J V S D	L M M J V S D	L M M J V S D
4 5 6 7 8 9 10	1 2 3 4 5 6 7	1 2 3 4 5	1 2
11 12 13 14 15 16 17	8 9 10 11 12 13 14	6 7 8 9 10 11 12	3 4 5 6 7 8 9
18 19 20 21 22 23 24	15 16 17 18 19 20 21	13 14 15 16 17 18 19	10 11 12 13 14 15 16
25 26 27 28 29 30 31	22 23 24 25 26 27 28	20 21 22 23 24 25 26	17 18 19 20 21 22 23
	29 30	27 28 29 30 31	24 25 26 27 28 29 30
			31

Septiembre	Octubre	Noviembre	Diciembre
L M M J V S D	L M M J V S D	L M M J V S D	L M M J V S D
1 2 3 4 5 6	1 2 3 4	1	1 2 3 4 5 6
7 8 9 10 11 12 13	5 6 7 8 9 10 11	2 3 4 5 6 7 8	7 8 9 10 11 12 13
14 15 16 17 18 19 20	12 13 14 15 16 17 18	9 10 11 12 13 14 15	14 15 16 17 18 19 20
21 22 23 24 25 26 27	19 20 21 22 23 24 25	16 17 18 19 20 21 22	21 22 23 24 25 26 27
28 29 30	26 27 28 29 30 31	23 24 25 26 27 28 29	28 29 30 31
		30	

■ SUBASTAS QUINCENALES. ■ FECHA DE INICIO DE CONDICIONES (colocaciones semanales).