

**Situación de los valores en circulación**  
Valores a medio y largo plazo anotados.

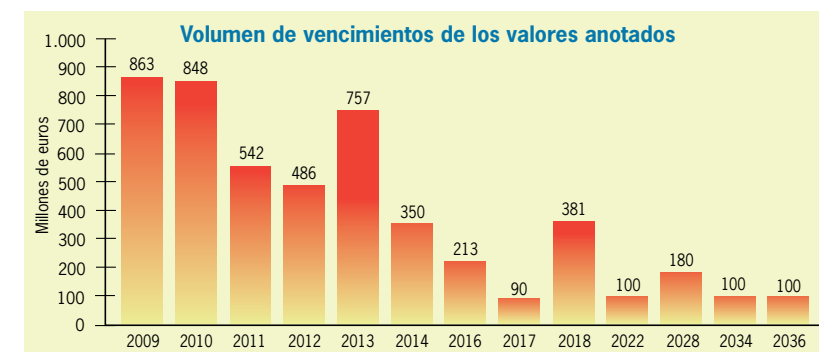
Emisión	Cupón (%)	Fecha de vencimiento	Plazo residual <sup>(1)</sup>	Próximo cupón <sup>(2)</sup>	Saldo en circulación (Mill.€)	Estructura del mercado (%)	
						Miembros	Terceros
Obligación	4,25	05-may-09	0,1	05.05.09	409,73	69,61%	30,39%
Obligación	5,00	30-jul-09	0,3	30.07.09	65,80	12,67%	87,33%
Bono	FRN	04-dic-09	0,7	27.10.09	75,00	0,00%	100,00%
Bono	FRN	29-ene-10	0,8	17.11.09	108,00	0,00%	100,00%
Bono	4,10	15-feb-10	0,9	15.02.10	184,00	11,57%	88,43%
Bono	3,25	19-abr-10	1,1	19.04.09	125,00	0,24%	99,76%
Obligación	5,75	14-jul-10	1,3	14.07.09	376,10	25,67%	74,33%
Bono	3,0158	17-sep-10	1,5	17.09.09	25,00	0,00%	100,00%
Bono	3,875	15-abr-11	2,0	15.04.09	87,80	68,26%	31,74%
Obligación	2,875	31-may-11	2,2	31.05.09	100,00	14,40%	85,60%
Bono	4,00	04-jul-11	2,3	04.07.09	354,00	4,35%	95,65%
Obligación	5,375	30-may-12	3,2	30.05.09	350,50	54,00%	46,00%
Bono	4,50	19-jun-12	3,2	19.06.09	135,10	29,46%	70,54%
Bono	5,125	08-jul-13	4,3	08.07.09	135,00	18,52%	81,48%
Obligación	4,30	10-oct-13	4,5	10.10.09	622,25	36,20%	63,80%
Obligación	4,00	03-nov-14	5,6	03.11.09	350,00	54,84%	45,16%
Obligación	3,50	15-feb-16	6,9	15.02.09	213,00	37,95%	62,05%
Obligación	6,90	16-jun-17	8,2	16.06.09	90,15	23,37%	76,63%
Obligación	4,75	24-ene-18	8,8	24.01.10	381,00	43,51%	56,49%
Obligación	5,00	13-jul-22	13,3	13.07.09	100,00	50,00%	50,00%
Obligación	5,70	20-jul-28	19,3	20.07.09	180,15	3,72%	96,28%
Obligación	5,15	24-may-34	25,2	24.05.09	100,00	45,00%	55,00%
Obligación	4,25	31-oct-36	27,6	31.10.09	100,00	0,00%	100,00%
<b>Total</b>					<b>4.667,58</b>	<b>33,04%</b>	<b>66,96%</b>

Datos a 31 de marzo de 2009. (1) Años. (2) Cupón Anual. FRN: Cupón flotante.

**Pagarés anotados.**

Fecha de amortización	Plazo residual <sup>(1)</sup>	Volumen Nominal (Mill.€)	Saldos de terceros (Mill.€)	Cesión %
24-abr-09	24	72,00	43,94	61,03%
29-may-09	59	32,50	15,40	47,38%
26-jun-09	87	68,28	51,78	75,83%
31-jul-09	122	21,00	15,00	71,43%
28-ago-09	150	21,80	4,80	22,02%
25-sep-09	178	41,58	34,58	83,16%
30-oct-09	213	19,15	19,15	100,00%
27-nov-09	241	27,70	9,00	32,49%
18-dic-09	262	8,00	7,00	87,50%
29-ene-10	304	10,00	10,00	100,00%
26-feb-10	332	10,50	3,02	28,76%
26-mar-10	360	5,00	1,25	25,00%
27-ago-10	514	4,00	4,00	100,00%
<b>Total</b>		<b>341,51</b>	<b>218,92</b>	<b>64,10%</b>

Datos a 31 de marzo de 2009. (1) Días.



Nota: Datos a 31 de marzo de 2009.

**Rating de la Junta de Andalucía**

<b>MOODY'S INVESTORS SERVICE:</b>	Aa2 (Emisiones de Deuda)
<b>STANDARD &amp; POOR'S:</b>	AA (Emisiones a largo plazo)
<b>FITCH-RATINGS:</b>	AA (Emisiones en divisas y en moneda nacional a largo plazo) F1+ (Deuda a corto plazo)

**Deuda Pública Anotada: Principales características.**

**Programa de Bonos y Obligaciones de la Junta de Andalucía.**

Saldo vivo máximo:	7.016,66 mill
Nominal mínimo de suscripción:	1.000 €
Plazos de emisión:	3, 5 y 10 años
Materialización:	Anotaciones en cuenta
Mercado:	Deuda Pública Anotada
Finalidad:	Inversiones
Periodicidad subastas:	Según calendario
Modalidad de emisión:	Subastas y emisiones a medida

**Programa de Pagarés Anotados de la Junta de Andalucía.**

Saldo vivo máximo:	360,61 mill
Nominal mínimo de suscripción:	1.000 €
Plazos de emisión:	Máximo 18 meses
Materialización:	Anotaciones en cuenta
Mercado:	Deuda Pública Anotada
Finalidad:	Inversiones
Periodicidad subastas:	Quincenal
Modalidad de emisión:	Nº máximo de referencias: 12

**Entidades Creadoras de Mercado de la Junta de Andalucía.**

Entidad	Contacto	Teléfono	Fax
Banco Bilbao Vizcaya Argentaria, S.A	Bosco Egullior	91 537 84 51	91 374 34 69
Banco Santander	Alberto Ramón Arbués	91 257 20 28	91 257 14 35
Caja de Ahorros y Monte de Piedad de Madrid	Federico Silva	91 423 92 93	91 423 54 89
Caja de Ahorros y Pensiones de Barcelona	Jesús Santolaya	91 557 69 79	91 700 51 56
Calyon	José Luis Carranza	91 432 78 15	91 432 75 02
Société Générale	Javier Guzmán	91 589 37 31	91 589 39 75
Unicaja	Pablo González	91 330 58 44	91 330 58 32

**Páginas de la Junta de Andalucía en Reuters: JANDP-JANDB-JANDQ-JANDR**

Para mayor información, contactar con:  
Victoria Carretero/María José Lloret  
Tel.: 955 06 49 08  
Fax: 955 06 48 99  
e-mail: victoria.carretero@juntadeandalucia.es  
Edificio Torretriana, Isla de la Cartuja, s/n.  
41092 Sevilla



Edita: Junta de Andalucía  
Consejería de Economía y Hacienda  
Dirección General de Tesorería y Deuda Pública

# VALORES

## Deuda Pública Anotada de la Junta de Andalucía Aa2/AA/AA



CONSEJERÍA DE ECONOMÍA Y HACIENDA  
Dirección General de Tesorería y Deuda Pública

JUNTA DE ANDALUCÍA. CONSEJERÍA DE ECONOMÍA Y HACIENDA. Dirección General de Tesorería y Deuda Pública

**Programa Regular de Subastas de Excedentes de Liquidez de la Junta de Andalucía.**

El Programa Regular de Subastas de Excedentes de Liquidez, cuyo diseño y funcionamiento fue establecido en la Resolución de 7 de diciembre de 2004 de la Dirección General de Tesorería y Deuda Pública de la Junta de Andalucía, tiene por objeto la rentabilización de los excedentes que temporalmente pueda tener inmovilizados la Tesorería General de la Junta de Andalucía.

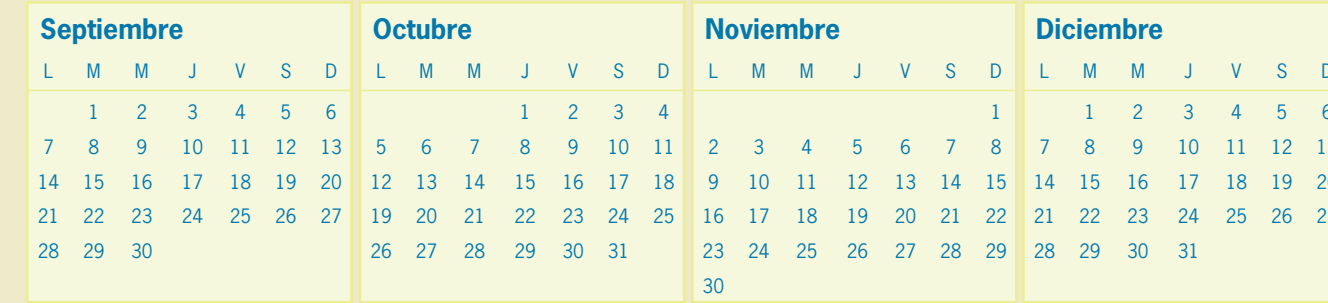
El Programa constituye un mecanismo regular y transparente de colocación periódica de fondos en las Entidades Financieras participantes, mediante imposiciones o depósitos a plazo fijo, retribuidos al tipo de interés resultante de cada subasta quincenal de condiciones. Dichas subastas constan siempre de dos tramos: uno no competitivo, al que se le asigna el 30% del volumen de fondos destinado al Programa, y otro competitivo, que constituye el 70% restante. En el primero, la adjudicación de fondos se realiza en función de la colaboración mantenida por cada Entidad Participante con la Junta de Andalucía en la gestión de la tesorería y del endeudamiento durante

el año anterior a cada subasta. En el segundo, la adjudicación de fondos se realiza en función del diferencial de las peticiones realizadas por las Entidades Participantes.

Desde el 25 de marzo de 2008 hasta el 24 de marzo de 2009, el importe medio solicitado en el tramo competitivo por las 19 Entidades Participantes constituye el 1.432% del importe ofertado, reflejo, en gran medida, de la gran aceptación del Programa, en cuyo marco, los fondos han sido colocados a un diferencial medio de 53,3 puntos básicos sobre euribor.

Actualmente, la Dirección General de Tesorería y Deuda Pública está valorando la posibilidad de realizar algunas modificaciones en el diseño del Programa Regular de Subastas de Excedentes de Liquidez, por lo que, a diferencia de años anteriores, el calendario para el 2009 que sigue a continuación sólo incluye las subastas de los cuatro primeros meses del ejercicio, tal y como ha sido publicado en las Resoluciones de 22 de diciembre de 2008 y 17 de febrero de 2009.

**Calendario de subastas 2009.**



■ SUBASTAS QUINCENALES. ■ FECHA DE INICIO DE CONDICIONES (colocaciones semanales).

### Calendario de próximos cupones y vencimientos. (ABR/MAY/JUN)

Pago de cupón Fecha amortización	Valores	Volumen en circulación (Mill.€)	Importe a abonar (Mill.€)	Fecha de emisión	Cupón Vencimiento
20-abr-09	B. 3,25% Abr. 10	125,00	4,06	19-abr-05	C
			<b>4,06</b>		
24-abr-09	Pagarés	5,00	5,00	11-abr-08	V
	Pagarés	5,00	5,00	25-abr-08	V
	Pagarés	5,00	5,00	11-jul-08	V
	Pagarés	5,00	5,00	25-jul-08	V
	Pagarés	9,00	9,00	17-oct-08	V
	Pagarés	10,50	10,50	31-oct-08	V
	Pagarés	18,00	18,00	16-ene-09	V
	Pagarés	14,50	14,50	30-ene-09	V
			<b>72,00</b>		
05-may-09	O. 4,25% May. 09	409,73	427,14	05-may-99	C / V
			<b>427,14</b>		
25-may-09	O. 5,15% May. 34	100,00	5,15	24-may-04	C
			<b>5,15</b>		
29-may-09	Pagarés	0,50	0,50	16-may-08	V
	Pagarés	5,00	5,00	30-may-08	V
	Pagarés	2,00	2,00	14-ago-08	V
	Pagarés	2,00	2,00	29-ago-08	V
	Pagarés	5,00	5,00	14-nov-08	V
	Pagarés	7,00	7,00	28-nov-08	V
	Pagarés	4,00	4,00	13-feb-09	V
	Pagarés	7,00	7,00	27-feb-09	V
			<b>32,50</b>		
01-jun-09	O. 5,375% May. 12	350,50	18,84	30-may-02	C
	O. 2,875% May. 11	100,00	2,88	31-may-05	C
			<b>21,72</b>		
16-jun-09	O. 6,90% Jun. 17	90,15	6,22	16-jun-97	C
			<b>6,22</b>		
19-jun-09	B. 4,50% Jun. 12	135,10	6,08	19-jun-07	C
			<b>6,08</b>		
26-jun-09	Pagarés	11,00	11,00	13-jun-08	V
	Pagarés	12,28	12,28	27-jun-08	V
	Pagarés	2,00	2,00	12-sep-08	V
	Pagarés	6,50	6,50	12-dic-08	V
	Pagarés	22,50	22,50	30-dic-08	V
	Pagarés	5,00	5,00	13-mar-09	V
	Pagarés	9,00	9,00	27-mar-09	V
			<b>68,28</b>		

(1) V: Vencimiento. C: Pago de Cupón

### Calendario de próximas subastas de Pagarés.

Abril							Mayo							Junio							
L	M	M	J	V	S	D	L	M	M	J	V	S	D	L	M	M	J	V	S	D	
			1	2	3	4	5					1	2	3	1	2	3	4	5	6	7
6	7	8	9	10	11	12	4	5	6	7	8	9	10	8	9	10	11	12	13	14	
13	14	15	16	17	18	19	11	12	13	14	15	16	17	15	16	17	18	19	20	21	
20	21	22	23	24	25	26	18	19	20	21	22	23	24	22	23	24	25	26	27	28	
27	28	29	30	25	26	27	28	29	30	31	29	30									

Julio							Agosto							Septiembre						
L	M	M	J	V	S	D	L	M	M	J	V	S	D	L	M	M	J	V	S	D
			1	2	3	4	5					1	2	1	2	3	4	5	6	
6	7	8	9	10	11	12	3	4	5	6	7	8	9	7	8	9	10	11	12	13
13	14	15	16	17	18	19	10	11	12	13	14	15	16	14	15	16	17	18	19	20
20	21	22	23	24	25	26	17	18	19	20	21	22	23	21	22	23	24	25	26	27
27	28	29	30	31	24	25	26	27	28	29	30	28	29	30						

■ Fecha subasta de pagarés.  
■ Fecha emisión de pagarés.

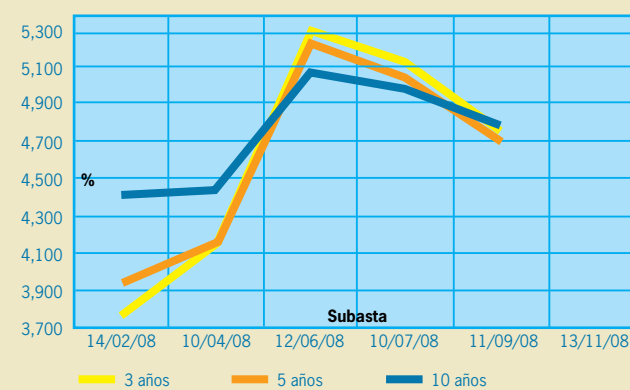
Nota: Calendario de subastas y obligaciones para 2009 pendiente de publicación.

### Resultados de las últimas subastas. Programa de Bonos y Obligaciones.

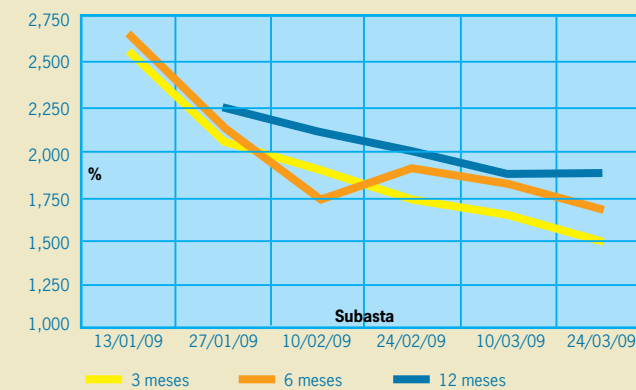
Fecha de Subasta	Cupón (%)	Fecha de anotación	Referencia	Plazo en años	(1) Vol. sol	(1) Vol. adj.	% Adj/Sol	(%) Precio marginal	(%) Tipo Marginal	(%) Tipo medio	Dif. Marg.IRS Euribor (2)
14-feb-08	4,10	19-feb-08	feb-10	2,0	273,00	26,00	9,5%	100,618	3,795	3,794	-7,5
	4,50		jun-12	4,3	231,00	10,00	4,3%	105,132	3,953	3,953	-4,0
	4,75		ene-18	9,9	396,00	20,00	5,1%	102,833	4,433	4,431	-1,6
					<b>900,00</b>	<b>56,00</b>	<b>6,2%</b>				
10-abr-08	3,875	15-abr-08	abr-11	3,0	124,50	24,50	19,7%	99,121	4,193	4,180	-1,2
	4,50		jun-12	4,2	103,00	23,00	22,3%	104,876	4,184	4,175	-0,4
	4,75		ene-18	9,8	173,00	23,00	13,3%	103,344	4,455	4,451	1,4
					<b>400,50</b>	<b>70,50</b>	<b>17,6%</b>				
12-jun-08	3,875	17-jun-08	abr-11	2,8	118,30	8,30	7,0%	96,930	5,329	5,300	2,0
	4,50		jun-12	4,0	135,00	25,00	18,5%	101,831	5,249	5,219	6,5
	4,75		ene-18	9,6	190,00	36,00	18,9%	99,446	5,073	5,061	6,2
					<b>443,30</b>	<b>69,30</b>	<b>15,6%</b>				
10-jul-08	3,875	15-jul-08	abr-11	2,8	129,00	30,00	23,3%	97,838	5,116	5,116	0,5
	5,125		jul-13	5,0	134,00	25,00	18,7%	100,497	5,032	5,032	5,5
	4,75		ene-18	9,5	107,00	15,00	14,0%	100,468	4,985	4,985	7,0
					<b>370,00</b>	<b>70,00</b>	<b>18,9%</b>				
11-sep-08	3,875	16-sep-08	abr-11	2,6	107,50	25,00	23,3%	99,562	4,739	4,739	6,5
	5,125		jul-13	4,8	42,00	10,00	23,8%	102,817	4,686	4,686	14,0
	4,75		ene-18	9,4	55,00	20,00	36,4%	102,771	4,786	4,782	18,0
					<b>204,50</b>	<b>55,00</b>	<b>26,9%</b>				
13-nov-08	3,875	18-nov-08	abr-11	2,4	33,00	0,00	0,0%				
	5,125		jul-13	4,6	22,00	0,00	0,0%				
	4,75		ene-18	9,2	20,00	0,00	0,0%				
					<b>75,00</b>	<b>0,00</b>	<b>0,0%</b>				

(1) Importes en millones de euros. (2) En puntos básicos.

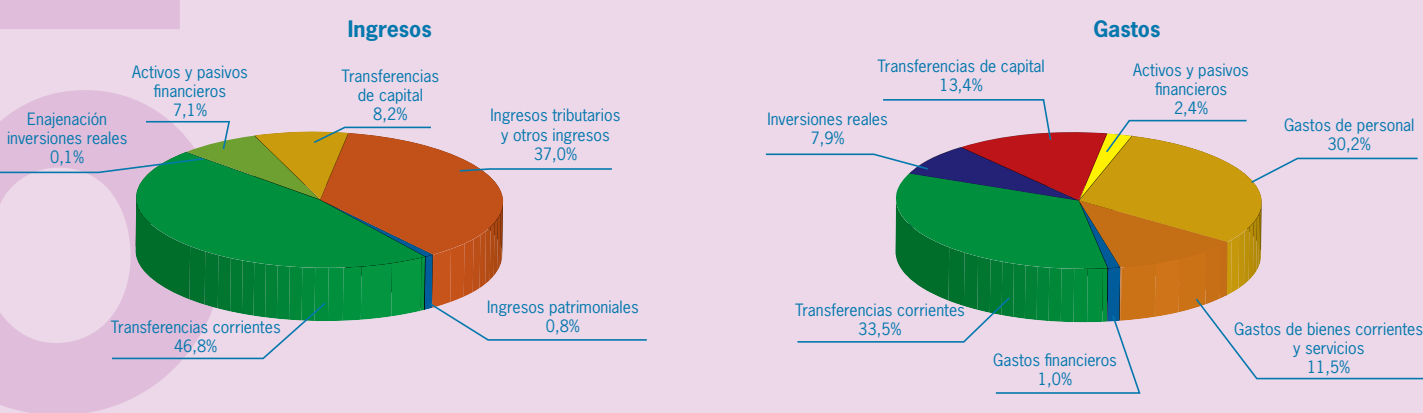
#### Evolución del tipo medio de adjudicación de bonos y obligaciones por subastas.



#### Evolución del tipo medio de adjudicación de pagarés por subastas.



### Avance Liquidación Presupuestaria 2008



### Programa de Pagarés.

Fecha de Subasta	Fecha de anotación	Referencia (1)	Plazo en días	Volumen solicitado	Volumen adjudicado	% Adj solicitado	(%) Tipo Marginal	(%) Tipo medio	Euribor (%)	Tipo marg. -Euribor (2)
13-ene-09	16-ene-09	abr-09	98	113,00	18,00	15,9%	2,552	2,552	2,612	-0,060
		jul-09	196	13,00	1,00	7,7%	2,655	2,655	2,671	-0,016
		oct-09	287	10,00	0,00	0,0%				
		ene-10	378	3,00	0,00	0,0%				
		jul-10	560	0,00	0,00					
				<b>139,00</b>	<b>19,00</b>	<b>13,7%</b>				
27-ene-09	30-ene-09	abr-09	84	40,00	14,50	36,3%	2,088	2,045	2,130	-0,042
		jul-09	182	25,00	5,00	20,0%	2,139	2,139	2,239	-0,100
		oct-09	273	15,00	5,00	33,3%	2,198	2,198	2,293	-0,095
		ene-10	364	5,00	5,00	100,0%	2,245	2,245	2,335	-0,090
		jul-10	546	0,00	0,00					
				<b>85,00</b>	<b>29,50</b>	<b>34,7%</b>				
10-feb-09	13-feb-09	may-09	105	23,00	4,00	17,4%	1,896	1,896	1,989	-0,093
		ago-09	196	29,30	4,80	16,4%	1,742	1,742	2,069	-0,327
		nov-09	287	22,00	4,20	19,1%	2,046	2,046	2,129	-0,083
		feb-10	378	48,80	6,00	12,3%	2,101	2,101	2,177	-0,076
		ago-10	560	0,00	0,00					
				<b>123,10</b>	<b>19,00</b>	<b>15,4%</b>				
24-feb-09	27-feb-09	may-09	91	72,00	7,00	9,7%	1,768	1,768	1,858	-0,090
		ago-09	182	72,00	5,00	6,9%	1,887	1,887	1,963	-0,076
		nov-09	273	32,00	2,00	6,3%	1,940	1,940	2,013	-0,073
		feb-10	364	5,00	2,00	40,0%	1,992	1,992	2,062	-0,070
		ago-10	546	5,00	4,00	80,0%	1,993	1,993	2,194	-0,201
				<b>186,00</b>	<b>20,00</b>	<b>10,8%</b>				
10-mar-09	13-mar-09	jun-09	105	12,00	5,00	41,7%	1,688	1,681	1,614	0,074
		sep-09	196	12,00	7,00	58,3%	1,817	1,806	1,763	0,054
		dic-09	280	11,00	1,00	9,1%	1,865	1,865	1,841	0,024
		mar-10	378	3,00	3,00	100,0%	1,873	1,873	1,909	-0,036
		sep-10	560	2,00	0,00	0,0%				
				<b>40,00</b>	<b>16,00</b>	<b>40,0%</b>				
24-mar-09	27-mar-09	jun-09	91	60,70	9,00	14,8%	1,509	1,493	1,556	-0,047
		sep-09	182	24,15	6,08	25,2%	1,705	1,705	1,709	-0,004
		dic-09	266	16,50	4,00	24,2%	1,747	1,747	1,783	-0,036
		mar-10	364	8,00	2,00	25,0%	1,879	1,879	1,857	0,022
		sep-10	546	0,00	0,00					
				<b>109,35</b>						