

GUÍA RÁPIDA DE ACCESO AL CAMPUS VIRTUAL ASOCIACIONES DIGITALES



JUNTA DE ANDALUCÍA
CONSEJERÍA DE INNOVACIÓN, CIENCIA Y EMPRESA

1. VALIDACIÓN Y ACCESO

Para acceder al Campus Virtual de *Programa Asociaciones Digitales*, conéctese a Internet y escriba en su navegador la siguiente dirección web:

<http://www.juntadeandalucia.es/innovacioncienciayempresa/asociacionesdigitales/formacion>

Asociaciones Digitales Usted no se ha autenticado. (Entrar)

JUNTA DE ANDALUCÍA CONSEJERÍA DE INNOVACIÓN, CIENCIA Y EMPRESA CAMPUS ASOCIACIONES DIGITALES

Menú principal
Matriculación

Entrar
Nombre de usuario:
Contraseña:

[¿Ha extraviado la contraseña?](#)

¿Tiene dudas?
Teléfono gratuito asistencia pedagógica y técnica:
900 102 269
Correo electrónico:
formacionasociaciones@auladirecta.com

Cursos disponibles

- Comunicación y difusión Avanzado
- Comunicación y difusión Básico
- Herramientas de Comunicación en Internet Avanzado
- Herramientas de Comunicación en Internet Básico
- Gestión de la asociación Avanzado
- Gestión de la asociación Básico
- Seguridad y mantenimiento de sistemas Avanzado
- Seguridad y mantenimiento de sistemas Básico
- Creatividad e innovación Básico
- Creatividad e innovación Avanzado
- La vida 2.0 Básico
- La vida 2.0 Avanzado

Calendario
octubre 2009

Lun	Mar	Miè	Jue	Vie	Sáb	Dom
			1	2	3	4
5	6	7	8	9	10	11
12	13	14	15	16	17	18
19	20	21	22	23	24	25
26	27	28	29	30	31	

A continuación, valide su acceso personal introduciendo sus correspondientes datos "**Usuario**" y "**Contraseña**" en los campos de texto respectivos ubicados a la izquierda de la pantalla. Finalmente, pulse el botón "**Regístrate**".

Regístrate

Usuario

Contraseña

[¿Ha extraviado la contraseña?](#)

2. SELECCIÓN DE CURSOS

Tras validarse en el Campus, aparece la siguiente pantalla con los cursos en los que está matriculado. Seleccione uno de ellos **pulsando en el enlace** correspondiente, y accederá de forma inmediata a las distintas opciones del mismo.

The screenshot shows the 'Campus Asociaciones Digitales' interface. At the top, it says 'Usted se ha autenticado como Alumnado Alumnado (Salir)'. The header includes 'CONSEJERÍA DE INNOVACIÓN, CIENCIA Y EMPRESA' and 'CAMPUS ASOCIACIONES DIGITALES'. On the left, there is a '¿Tiene dudas?' section with contact information: 'Teléfono gratuito asistencia pedagógica: 900 366 000', 'Teléfono gratuito asistencia técnica: 900 102 269', and 'Correo electrónico: formacionasociaciones@auladirecta.com'. The main area is titled 'Categorías' and lists several course categories with sub-items: 'Jornadas Presenciales' (Sesiones Iniciales), 'La vida 2.0' (La vida 2.0 (Avanzado), La vida 2.0 (Básico)), 'Sociedad de la Información' (Plan Andalucía Sociedad de la Información y Modelo de Asociación Digital para el Tejido Asociativo Andaluz), 'Comunicación y difusión' (Comunicación y difusión Avanzado, Comunicación y difusión Básico), 'Herramientas de Comunicación en Internet' (Herramientas de Comunicación en Internet Avanzado, Herramientas de Comunicación en Internet Básico), 'Gestión de la asociación' (Gestión de la asociación Avanzado, Gestión de la asociación Básico), 'Seguridad y mantenimiento de sistemas' (Seguridad y mantenimiento de sistemas Avanzado, Seguridad y mantenimiento de sistemas Básico), and 'Creatividad e innovación' (Creatividad e innovación Avanzado). On the right, there is an 'Agenda' for October 2009.

3. ASISTENCIA A CLASE

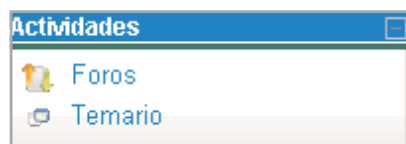
Una vez seleccionado el curso, aparecerá una pantalla similar a la siguiente figura. Para comenzar con su aprendizaje, pulse en los enlaces de **"Diagramas de Temas"**:

The screenshot shows the course content page for 'Sociedad de la Información'. The header includes 'CONSEJERÍA DE INNOVACIÓN, CIENCIA Y EMPRESA' and 'CAMPUS ASOCIACIONES DIGITALES'. The breadcrumb trail is 'Campus Asociaciones Digitales > Sociedad de la Información'. On the left, there are sections for 'Personas' (Participantes), 'Mis cursos' (listing 'Comunicación y difusión Básico', 'Plan Andalucía Sociedad de la Información y Modelo de Asociación Digital para el Tejido Asociativo Andaluz', and 'Sesiones Iniciales'), and 'Correo interno' (No hay mensajes nuevos). The main content area shows the course name: 'Nombre: Plan Andalucía Sociedad de la Información y Modelo de Asociación Digital para el Tejido Asociativo Andaluz' and 'Resumen: Plan Andalucía Sociedad de la Información y Modelo de Asociación Digital para el Tejido Asociativo Andaluz'. Below this, the 'Contenido' section lists: 'MÓDULO INTRODUCTORIO: PLAN ASI y MAD', 'MÓDULO INTRODUCTORIO: PLAN ASI y MAD', and '1. Plan Andalucía Sociedad de la Información (2007-2010)'. Under item 1, there is a list of sub-topics: '1.1. La situación actual de la Sociedad de la Información en Andalucía', '1.2. Necesidad de un Plan de Sociedad de la Información', '1.3. Objetivos estratégicos', '1.4. ¿Cuáles son los principios generales del Plan de Sociedad de la Información?', '1.5. ¿Cómo se estructura el plan?', '1.6. Comunidad digital. Objetivos', '1.7. Comunidad digital. Principales medidas', '1.8. Empresas para la Nueva Economía. Objetivos', '1.9. Administración inteligente. Objetivos', '1.10. Administración inteligente. Principales medidas', '1.11. Infraestructura y Contexto Digital. Objetivos', and '1.12. Infraestructura y Contexto Digital. Medidas'. On the right, there is an 'Agenda' for October 2009 and a 'Clave de eventos' section with options for 'Global', 'Curso', 'Grupo', and 'Usuario'.

4. FUNCIONALIDAD DEL CAMPUS



Participantes: En esta sección podemos ver tanto el equipo tutorial como el alumnado que participa en la acción formativa.



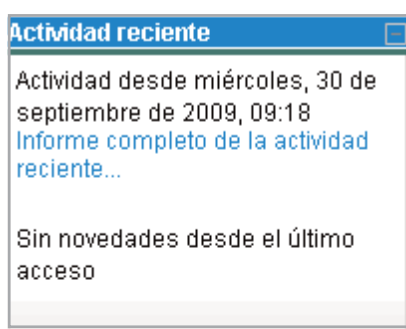
Foros: El alumnado podrá participar en los foros propuestos.

Temario: Acceso al temario del curso.

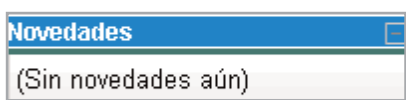


Calificaciones: Muestra todas las actividades calificables, junto con la puntuación obtenida hasta el momento.

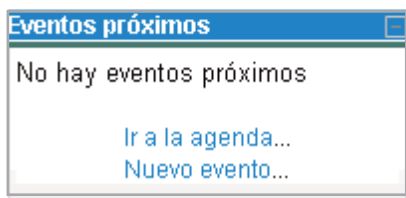
Perfil: Datos personales del alumnado.



Actividad reciente: Presenta todos los cambios que se han producido en el curso o asignatura desde la última visita. Es un panel muy útil para tener una visión rápida de cómo se está desarrollando un trabajo propio y de las personas participantes en este curso.




Novedades: Se presentan los encabezados de los 5 mensajes más recientes publicados por el profesor/a en el foro "Novedades y anuncios".



Eventos próximos: Aparecen los avisos fechas y plazos importantes. Está muy relacionado con el calendario.

5. PAUTAS DE NAVEGACIÓN

- ◆ El entorno de navegación de los cursos es muy fácil e intuitivo. Para comenzar el estudio de los contenidos, pulse en la primera unidad que aparece en el índice y avance por las pantallas de la misma realizando las acciones propuestas. Una vez finalizada, regrese de nuevo al Índice para seleccionar la unidad siguiente.
- ◆ Este icono  indica que lección está incompleta.
- ◆ A lo largo del curso se encontrará una serie de Tests de Evaluación, los cuales tendrán que ser superados para finalizar el curso satisfactoriamente.
- ◆ Recuerde que al finalizar el curso es obligatorio cumplimentar el Cuestionario de Evaluación de Calidad.

En caso de dudas o problemas técnicos, recuerde que puede contactar con nosotros a través del

teléfono gratuito 900 844 031

o en el email

formacionasociaciones@auladirecta.com