



JUNTA DE ANDALUCÍA

INSTITUTO ANDALUZ DE ADMINISTRACIÓN PÚBLICA
(O.E.P. 2013)

CUERPO DE AUXILIARES ADMINISTRATIVOS DE LA JUNTA DE
ANDALUCÍA

(C2.1000) ACCESO LIBRE

Segundo Ejercicio





ADVERTENCIAS:

1. No abra este cuestionario hasta que se le indique.
2. Se calificará de 0 a 30 puntos. Se valorará conforme a las instrucciones que se han facilitado.
3. Recuerde que el tiempo de realización de este ejercicio es de **30 minutos**.
4. El personal del Aula no le podrá dar información acerca del contenido del examen.
5. Este cuestionario puede utilizarse en su totalidad como borrador.

ESTE CUESTIONARIO DEBERÁ ENTREGARSE EN SU TOTALIDAD AL FINALIZAR EL EJERCICIO.

Formas y elementos de los modelos de documentos de la Administración

El texto adjunto, el cual se deberá reproducir a lo largo de este ejercicio, corresponde a parte de una Comunicación Interior enviada desde el Servicio de Legislación, al Servicio de Contratación, ambos de la Secretaría General Técnica de la Consejería de Hacienda y Administración Pública, según el manual de identidad corporativa de la Junta de Andalucía. ¿Cuál de los modelos que a continuación se muestran debe ser usado? Para responder esta pregunta tan sólo debe de cambiar la letra X que se encuentra en la palabra **MODELO_X** de su plantilla de Word y sustituirla por la letra correspondiente al modelo a usar.

 <p>MODELO A</p>	 <p>MODELO B</p>
 <p>MODELO C</p>	 <p>MODELO D</p>

Composición General del Documento.

Página		
Orientación	Vertical	
Tamaño	A4: 210 x 297 mm	
Márgenes	Margen Superior	2,6 cm
	Margen Inferior	2,4 cm
	Margen Izquierdo	2,1 cm
	Margen Derecho	2,4 cm

Pie de Página		
Insertar una Tabla con una fila y dos columnas repartidas homogéneamente y que ocupan el ancho y con sólo un borde superior de tipo línea de un 1 pto.		
Celda izquierda		
Escribir texto con carácter especial (Ejercicio_1 Word©)	Fuente Arial Estilo Alineación Izquierda Negrita, Tamaño 9 pto Ejemplo: Ejercicio_1 Word©	
Celda derecha		
Insertar N° de Página mediante campo.	Fuente Arial Estilo Alineación derecha Negrita, Cursiva, Subrayado Tamaño 8 pto Ejemplo <u>Página 1</u>	

Formato de fuente Base		
Fuente	Arial	
Estilo	Normal	
Tamaño	11 pto	
Formato de Párrafo Normal		
Alineación	Justificada	
Sangría (cuando exista)	Izquierda de 1 cm Derecha de 0.5 cm Primera Línea 1, 25 cm	
Espaciado, Interlineado	Sencillo	
Espaciado, Posterior	6 pto	

Formato de Viñetas		
Símbolo de Viñeta (cuando aparezca)	•	
Posición de la Viñeta: Sangría	0,8cm	
Posición del Texto: Tabulación después de:	1,1 cm	
Posición del Texto: Sangría	0,6 cm	

MODELO_X

El programa presupuestario 12A de Modernización y Gestión de la Función Pública incluye las dotaciones presupuestarias necesarias para hacer frente a las competencias asignadas tanto a la **Secretaría** General para la Administración Pública como a las *Direcciones* Generales a las que dirige y coordina: la Dirección General de Planificación y Organización de los Servicios Públicos y la Dirección General de Recursos Humanos y Función Pública; así como la Inspección General de Servicios, de acuerdo con lo dispuesto en Decreto 156/2012 de Estructura Orgánica de la Consejería de Hacienda y Administración Pública.

Una parte de las dotaciones asignadas son destinadas para actuaciones relacionadas con el impulso, desarrollo y coordinación de la Innovación y Gestión de la Función Pública en áreas como la mejora de los procedimientos, la calidad de los servicios públicos, la atención a la ciudadanía y el dimensionamiento de las estructuras y los recursos humanos. La modernización administrativa y la búsqueda de la eficiencia, eficacia y calidad en la prestación de los servicios públicos es, desde hace años, un **compromiso** firme del Gobierno Andalúz que se ha *plasmado* en diferentes planes estratégicos y operativos, en los que se han conseguido alcanzar grandes metas.

- En términos económicos, el sector público tiene un peso específico representando un promedio del 50% del gasto total del Producto Interior Bruto (PIB) en los países de la zona euro, siendo en España inferior con un 47,80%. Por su parte, el gasto público en Andalucía representa el 21,80% del PIB regional, gasto empleado mayoritariamente en servicios esenciales a la ciudadanía.

Los profesionales públicos constituyen el pilar **fundamental** en la prestación de los servicios públicos. En la siguiente tabla se muestra la importancia del empleo público respecto al empleo total. La apuesta por el mantenimiento de los servicios esenciales pasa por encontrar en el empleado público, el profesional, el principal agente de mejora, transformación y garantía de la calidad con que deben ofrecerse a la *ciudadanía*. Es necesario estudiar la forma de producir, revisar nuestras estructuras y procedimientos, y apostar por la participación de los profesionales del sector público en el proceso de transformación hacia un mayor compromiso con el servicio *público*.

Tal y como se muestra en la siguiente **gráfica**, según el estudio del 2011 sobre la percepción de los servicios públicos de la "Junta de Andalucía".

Supuesto ejercicio Excel

OFERTAS ECONÓMICAS:

<u>NOMBRE EMPRESA</u>	<u>PRESUPUESTO EJECUCIÓN MATERIAL DE LA OBRA</u>
Empresa 1:	2.754.325 €
Empresa 2:	2.580.527 €
Empresa 3:	2.472.008 €
Empresa 4:	2.261.203 €
Empresa 5:	2.300.465 €
Empresa 6:	2.021.290 €

OTROS DATOS:

Columna (EMPRESA): Se indicará el <i>nombre de la empresa</i>
Columna (PEM): Se indicará el <i>Presupuesto de Ejecución Material de la Obra</i>
Columna (GG): Corresponde a los <i>Gastos Generales</i> , cuya cantidad resultará de aplicar un 13% al presupuesto de ejecución material de la obra (PEM)
Columna (BI): Corresponde al <i>Beneficio Industrial</i> , cuya cantidad resultará de aplicarle un 6% al presupuesto de ejecución material de la obra (PEM)
Columna (PF): Corresponde al Precio Final, cuya cantidad resultará de sumar utilizando la función de Excel SUMA() el presupuesto de ejecución material (PEM), los gastos generales (GG) y el Beneficio Industrial (BI).

Con las ofertas económicas y los restantes datos que se detallan, la persona opositora ha de dar formato a una tabla Excel, compuesta de ocho filas, con la siguiente estructura y datos:

- Se utilizará siempre la fuente tahoma, tamaño 12 y borde de línea continua, salvo aquellos supuestos en que expresamente se establezca una excepción.
- En la primera fila, que se compondrá de una sola celda resultante de la combinación de cinco celdas de esta fila con un alto de 30, se escribirá, todo con mayúscula, en negrita, subrayado y en posición centrada el siguiente título:

CUADRO COMPARATIVO DE OFERTAS PROYECTO OBRAS NUEVA SEDE PRINCIPAL

- Las siguientes siete filas, se compondrán de cinco columnas con un ancho de columna de 16 distribuidas como sigue:

- En la primera de ellas se indicarán los siguientes datos en el orden que se recogen en la plantilla facilitada (EMPRESA, PEM, GG, BI, PF), a los cuales se les dará el siguiente formato: mayúsculas, negrita, cursiva, alineación centrada en la celda tanto horizontal como vertical. Esta primera fila tendrá un alto de fila de 30 y las restantes con un alto de fila de 20.

- Las celdas de la columna EMPRESA tendrán formato texto y alineación izquierda.

- En las celdas de las restantes columnas los resultados obtenidos irán alineados horizontalmente a la derecha y verticalmente centrados, con formato tipo moneda sin decimales y con símbolo de euro.

- La tabla presentará un orden **ascendente** según el *Presupuesto de Ejecución Material (PEM)* ofertado.

- Al final de las columnas **GG**, **BI** y **PF**, dejando una fila de separación, se ha añadido otras tres columnas de dos filas, ambas filas con un alto de 15 (según se muestra en la imagen adjunta), cuyo contenido será:

- A la primera fila se le dará formato texto, mayúsculas, negrita, centrado horizontal y verticalmente.
- En la segunda fila deberá incluir en la celda correspondiente los resultados aritméticos obtenidos mediante las fórmulas excel: mínimo (PF/MIN), media aritmética (PF/MEDIO) y máximo (PF/MAX) de todos los Precios Finales (PF) de las empresas ofertantes, este resultado presentará un formato de tipo moneda con dos decimales y con símbolo de euro.
- Estas columnas se presentarán con fondo azul, amarillo y rojo, respectivamente, y tamaño de fuente 10, negrita y con borde de línea negra.

CUADRO COMPARATIVO DE OFERTAS PROYECTO OBRAS NUEVA SEDE PRINCIPAL				
EMPRESA	PEM	GG	BI	PF
EMPRESA X	9.999.999 €	999.999 €	999.999 €	9.999.999 €
EMPRESA X	9.999.999 €	999.999 €	999.999 €	9.999.999 €
EMPRESA X	9.999.999 €	999.999 €	999.999 €	9.999.999 €
EMPRESA X	9.999.999 €	999.999 €	999.999 €	9.999.999 €
EMPRESA X	9.999.999 €	999.999 €	999.999 €	9.999.999 €
EMPRESA X	9.999.999 €	999.999 €	999.999 €	9.999.999 €

PF/MIN	PF/MEDIO	PF/MAX
9.999.999,99 €	9.999.999,99 €	9.999.999,99 €