

4

Marché du travail

La connaissance de la situation du marché du travail est particulièrement importante dans le contexte économique et social d'une région. Elle concerne aussi bien les institutions publiques que les ménages.

Ce chapitre comprend plusieurs aspects du marché du travail: population active et occupée, emploi et chômage, coût salarial, accidents du travail, contrats.

Population active et occupée. Année 2000* (milliers)

	Population > 16 ans	Actifs	Occupés par secteur				Total
			Agriculture	Industrie	Construction	Services	
Andalucía	5.804,81	2.871,94	240,92	274,66	264,88	1.388,35	2.168,81
Almería	384,86	200,60	28,75	10,81	23,93	104,52	168,01
Cádiz	892,36	459,00	27,42	44,23	38,83	210,82	321,30
Córdoba	619,30	299,72	28,63	36,74	23,66	132,80	221,83
Granada	662,80	296,66	31,76	21,92	28,87	145,85	228,40
Huelva	363,63	184,73	22,96	19,67	19,91	74,59	137,13
Jaén	520,46	245,52	34,41	32,51	19,95	99,90	186,77
Málaga	991,91	483,43	23,77	36,79	60,49	268,94	390,00
Sevilla	1.369,48	702,28	43,21	71,99	49,24	350,94	515,38
España	32.830,86	16.844,13	988,98	2.878,97	1.591,80	9.013,99	14.473,75

SOURCE: INE. Encuesta de Población Activa (EPA)

* moyenne calculée à partir des quatre trimestres

Actifs: la population active comprend la population de plus de 16 ans, qui est occupée (ayant un emploi) et les chômeurs.
Occupés: des personnes de 16 ans et plus qui ont un emploi. **Chômeurs:** Des personnes de 16 ans et plus qui n'ont pas un emploi.

Taux d'activité et de chômage. Année 2000*

	Taux d'activité			Taux d'emploi		
	Hommes	Femmes	Total	Hommes	Femmes	Total
Andalucía	63,00	36,91	49,48	51,59	24,14	37,36
Almería	63,75	41,26	52,12	56,16	31,97	43,65
Cádiz	66,08	37,56	51,44	51,93	20,91	36,01
Córdoba	61,39	36,65	48,40	49,55	23,41	35,82
Granada	58,00	32,37	44,76	48,07	21,72	34,46
Huelva	65,15	37,27	50,80	52,71	23,56	37,71
Jaén	63,20	32,28	47,17	52,87	20,10	35,89
Málaga	62,63	36,06	48,74	52,57	27,23	39,32
Sevilla	63,52	39,86	51,28	51,20	24,97	37,63
España	63,78	39,76	51,31	57,57	31,60	44,09

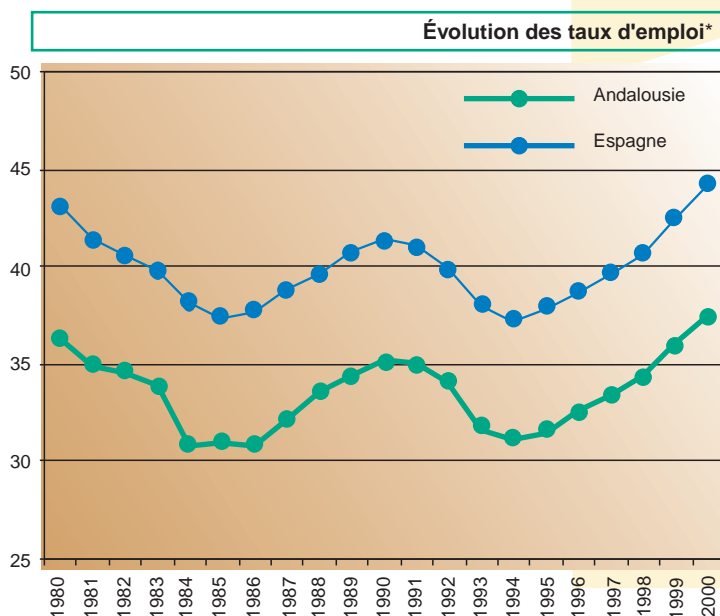
SOURCE: INE. Encuesta de Población Activa (EPA)

* moyenne calculée à partir des quatre trimestres.

Taux d'activité: (actifs/population de 16 ans et plus)*100. **Taux d'emploi:** (occupés/population de 16 ans et plus)*100.

Encuesta de Población Activa (EPA). Enquête sur la Population Active. C'est une statistique produite par l'INE depuis 1964. Cette opération est le résultat de l'exploitation d'un échantillon et sa diffusion est trimestrielle.

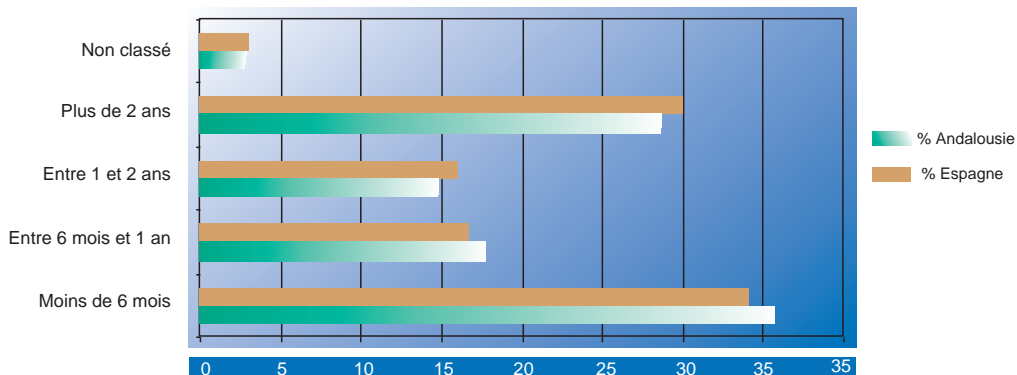
Son objectif fondamental est la connaissance de la composition et l'évolution des actifs, occupés, chômeurs et inactifs, selon des critères de classement divers tels que sexe, âge, secteur économique, profession et autres.



SOURCE: INE. Encuesta de Población Activa (EPA)

* moyenne calculée à partir des quatre trimestres

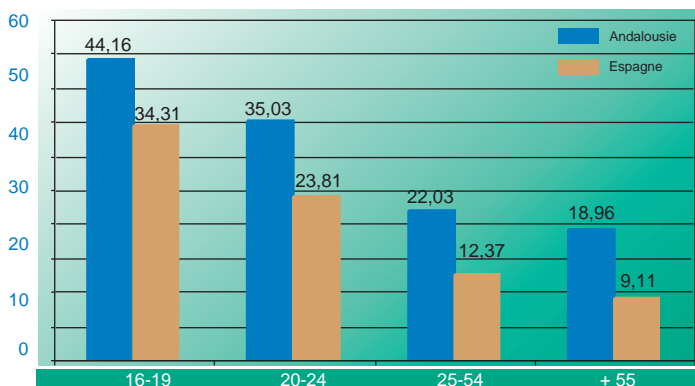
Répartition des chômeurs selon le temps de recherche d'emploi. Année 2000* (pourcentages)



SOURCE: INE. Encuesta de Población Activa (EPA)

* moyenne calculée à partir des quatre trimestres

Taux de chômage par âge. Année 2000*



SOURCE: INE. Encuesta de Población Activa (EPA)

* moyenne calculée à partir des quatre trimestres

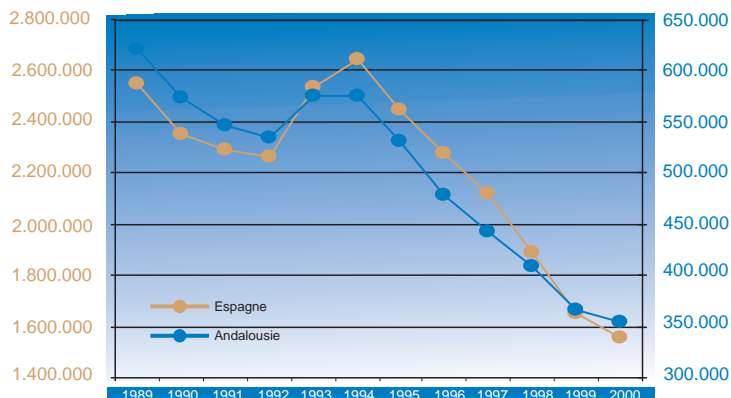
Chômeurs enregistrés par province. Année 2000* (milliers)

Province	Chômeurs (milliers)
Andalucía	353,70
Almería	13,63
Cádiz	72,11
Córdoba	39,69
Granada	33,52
Huelva	17,36
Jaén	21,50
Málaga	60,07
Sevilla	95,82
España	1.557,53

SOURCE: INEM. Estadísticas de empleo

* moyenne calculée à partir des douze mois.

Évolution du chômage enregistré*



SOURCE: INEM. Estadísticas de empleo

* moyenne calculée à partir des douze mois

Encuesta de salarios en la industria y los servicios.
Enquête sur les salaires à l'industrie et les services.
C'est une statistique trimestrielle dont l'objectif est de fournir des renseignements sur les niveaux de salaires, évolution du temps travaillé, gain moyenne par travailleur et mois, par type de journée, catégorie professionnelle et secteur d'activité. De plus, le 4ème trimestre comprend des informations par sexe.

Gain moyenne par travailleur et mois selon type de paiement, catégorie professionnelle et secteur d'activité. Année 2000 (pesetas)

	Andalousie		Espagne	
	Ordinaires	Totales	Ordinaires	Totales
Total	185.624	209.311	203.403	230.325
Employés	228.110	263.564	251.992	289.852
Ouvriers	155.689	171.151	163.417	181.321
Industrie	199.921	230.046	222.088	251.191
Employés	266.712	312.281	299.228	343.227
Ouvriers	172.311	196.097	187.975	210.511
Construction	185.932	201.013	184.235	201.106
Employés	254.628	284.196	259.618	286.821
Ouvriers	163.737	173.965	163.156	177.096
Services	179.551	203.788	197.474	225.790
Employés	214.438	248.545	236.929	273.977
Ouvriers	140.030	153.246	138.330	153.555

SOURCE: INE. Encuesta de salarios en la industria y los servicios

Employé: travailleur dont le groupe de cotisation à la sécurité sociale est de 1 à 7

- 1.- Ingénieurs et diplômés
- 2.- Ingénieurs techniques et adjoints intitulés
- 3.- Chefs administratifs et d'atelier
- 4.- Adjoints non intitulés
- 5.- Officiers non administratifs
- 6.- Subalternes
- 7.- Auxiliers administratifs

Ouvrier: Travailleur dont le groupe de cotisation est du 8 à 11

- 8.- Officiers 1º et 2º
- 9.- Officiers 3º et spécialistes
- 10.- Ouvriers
- 11.- Travailleurs de moins de 18 ans quelque que soit la catégorie professionnelle.

Gain salarial: Toutes les sommes versées aux travailleurs. Ils comprennent le salaire base, les compléments, le temps extraordinaire, les paiements extraordinaires, les retards.

Paiements ordinaires: Les paiements mensuels, y compris les paiements extraordinaires si ceux-ci sont par prorata.

Paiements totales: Les paiements ordinaires plus les paiements extraordinaires et les retards.

Coût salarial et sa répartition. Année 1996

(milliers de pesetas par travailleur)

	Andalousie	Espagne
Coût brut	3.570,40	3.817,00
Salaires	2.651,70	2.836,20
Cotisation à la sécurité sociale	726,90	764,20
Cotisations volontiers	23,20	29,60
Prestations sociales	60,60	57,10
Indemnités	62,60	82,20
Autres coûts	45,50	47,70
Subventions	14,80	14,10
Coût net	3.555,70	3.802,90

SOURCE: INE. Encuesta del coste de la mano de obra

Encuesta del coste de mano de obra. INE. Enquête sur le coût de la main d'oeuvre. C'est une opération statistique produite tous les quatre ans au sein de l'Union Européenne, dont la finalité est d'obtenir des informations sur le niveau et la structure du coût du travail. L'unité statistique employée est le compte de cotisation

à la sécurité sociale. Cette unité ne correspond pas à l'entreprise ni l'établissement ou centre de travail, même si rencontre quelques aspects communs avec celui-là. L'opération est réalisée sur les comptes des entreprises qui ont dix travailleurs ou plus.

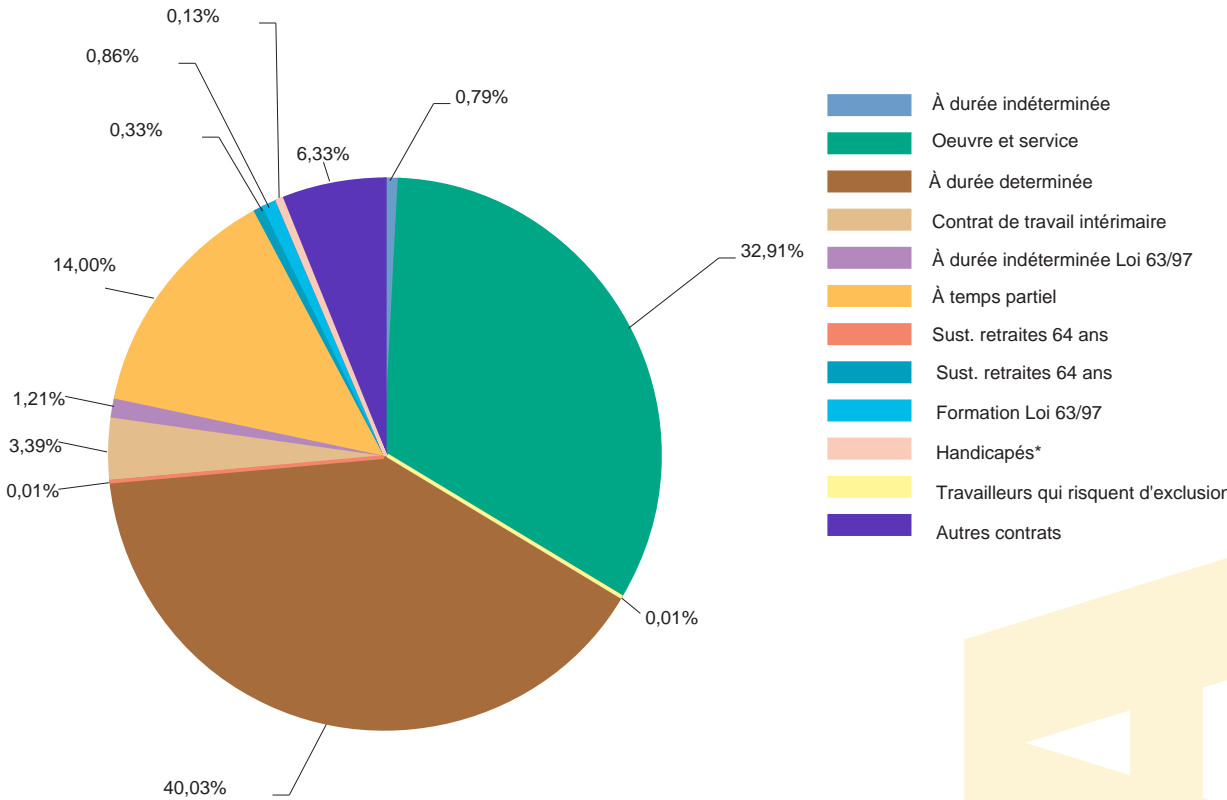
Accidents du travail et maladies professionnelles selon secteur d'activité et province. Année 2000*

	Andalucía	Almería	Cádiz	Córdoba	Granada	Huelva	Jaén	Málaga	Sevilla	España
Agriculture										
Accidents du travail	12.340	1.166	1.254	1.622	458	3.043	1.502	735	2.560	44.055
Maladies professionnelles	81	3	7	11	2	48	1	-	9	409
Industrie										
Accidents du travail	28.810	2.119	5.375	3.623	2.113	1.719	3.198	3.175	7.488	273.760
Maladies professionnelles	267	1	72	41	11	19	21	45	57	10.071
Construction										
Accidents du travail	40.248	3.242	6.849	2.803	3.959	2.895	2.476	10.522	7.502	232.092
Maladies professionnelles	143	8	22	9	21	23	1	37	22	1.845
Services										
Accidents du travail	57.340	5.376	8.755	4.768	5.262	3.081	3.303	12.924	13.871	385.367
Maladies professionnelles	356	10	85	32	54	35	3	54	83	4.936
Total										
Accidents du travail	138.738	11.903	22.233	12.816	11.792	10.738	10.479	27.356	31.421	935.274
Maladies professionnelles	847	22	186	93	88	125	26	136	171	17.261

SOURCE: Ministerio de Trabajo y Asuntos Sociales. Estadística de accidentes de trabajo y enfermedades profesionales

* Données provisoires

Contrats de travail enregistrés selon modalité d'engagement. Année 2000
(pourcentages)



SOURCE: INEM. Estadística de contratos registrados

* Comprend les modalités d'engagement temporaire handicapés, handicapés, handicapés en C.E.E.

Pour en savoir plus:

- IEA. El mercado de trabajo en Andalucía. Datos estructurales
- IEA. Sistema de Información Multiterritorial de Andalucía (SIMA)
- IEA. Censos de población
- Consejería de Trabajo e Industria. Cuadernos de estadísticas socio-laborales
- INE. Censos de población
- INEM. Estadísticas de empleo
- INE. Encuesta de coyuntura laboral
- Ministerio de Trabajo y Asuntos Sociales. Anuario de estadísticas laborales y de asuntos sociales
- INE. Banco de datos TEMPUS