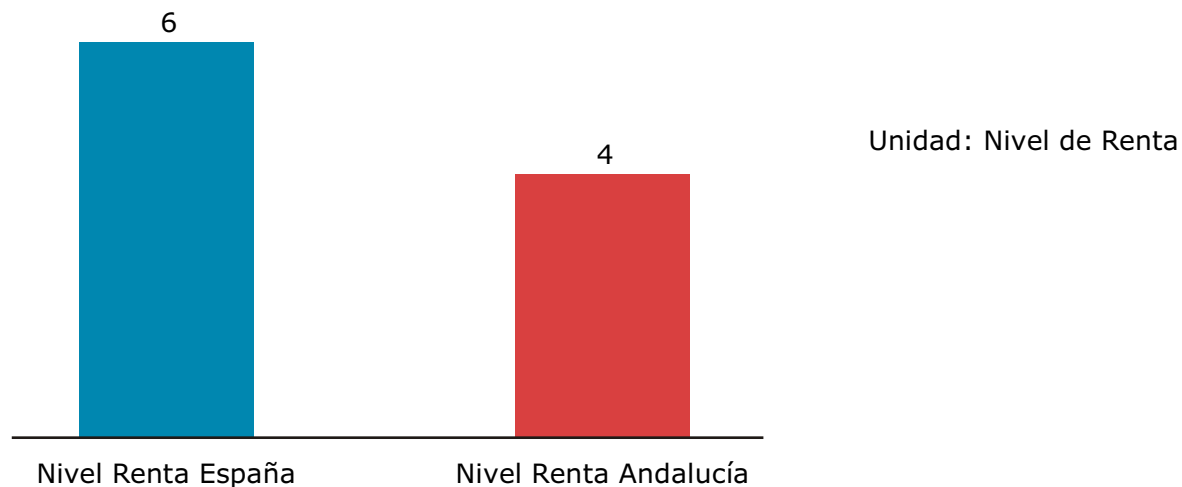




Renta Familiar en los Municipios Vinculados a la RENPA

NIVELES DE REFERENCIA: ESPAÑA Y ANDALUCÍA 2001

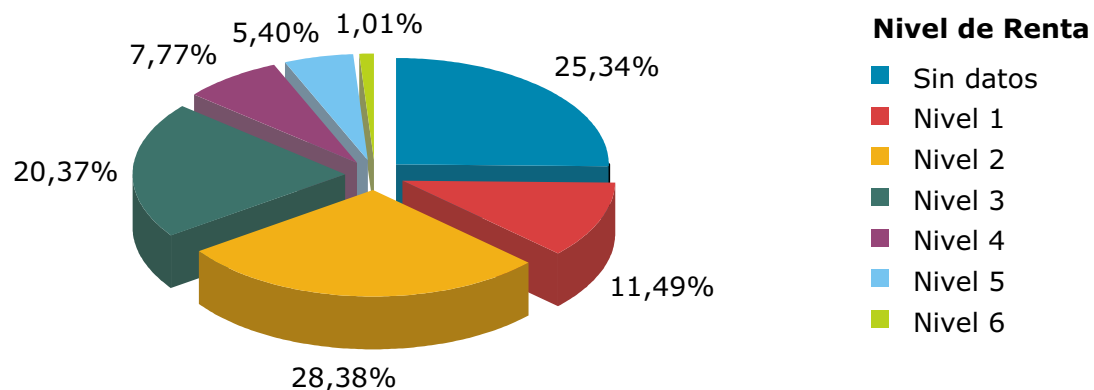


La renta personal disponible se puede definir como el nivel de renta de que disponen las economías domésticas para gastar y ahorrar, o bien como la suma de todos los ingresos efectivamente percibidos por las economías domésticas durante un período. Por lo que podría considerarse como el total ingresos procedentes del trabajo, más las rentas de capital, prestaciones sociales y transferencias, menos los impuestos directos pagados por las familias y las cuotas pagadas a la Seguridad Social (Anuario Económico de La Caixa, 2003)

Niveles de Renta familiar disponible por habitante estimados por La Caixa, calculados en Euros. Se definen los siguientes intervalos, que se corresponden con 10 niveles económicos distintos:

| | |
|--------------------------------|----------------------------------|
| Nivel 1: < 6.400 € | Nivel 6: Entre 9.700 y 10.650 € |
| Nivel 2: Entre 6.400 y 7.300 € | Nivel 7: Entre 10.650 y 11.500 € |
| Nivel 3: Entre 7.300 y 8.225 € | Nivel 8: Entre 11.500 y 12.500 € |
| Nivel 4: Entre 8.225 y 8.800 € | Nivel 9: Entre 12.500 y 13.500 € |
| Nivel 5: Entre 8.800 y 9.700 € | Nivel 10: > 13.500 € |

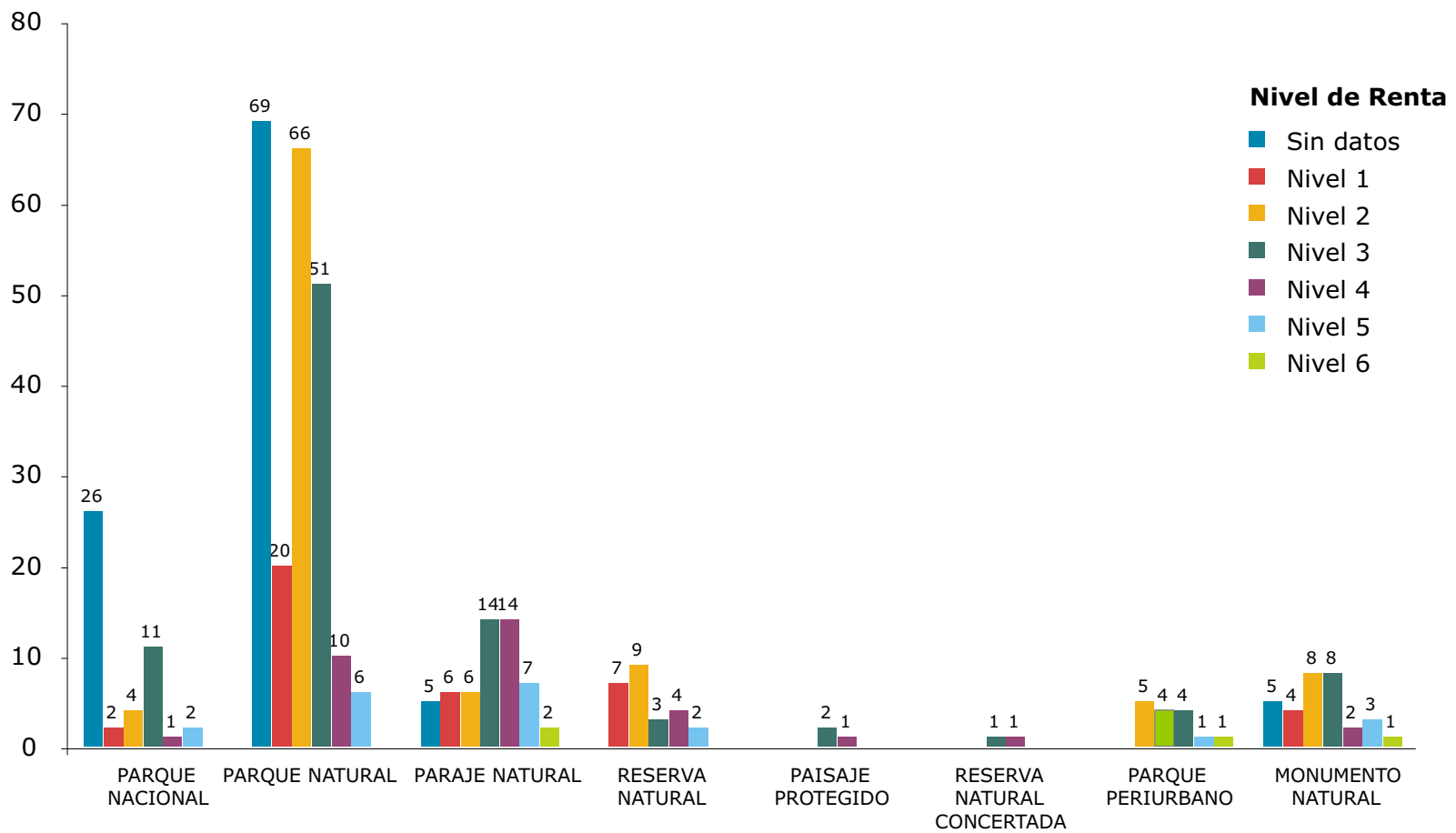
CARACTERIZACIÓN DE LOS MUNICIPIOS EN INTERVALOS SEGÚN NIVEL DE RENTA FAMILIAR DISPONIBLE POR HABITANTE 2001



Unidad: Porcentaje de Municipios

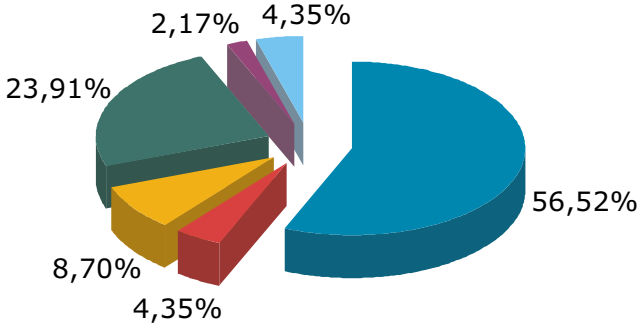
Los municipios vinculados a la RENPA presentan unos valores de renta familiar disponible por habitante que oscilan entre los seis primeros niveles considerados en este análisis, aunque en un porcentaje mínimo (1%) en el Nivel 6, intervalo medio establecido en el conjunto nacional. Casi el 50% de los municipios RENPA se encuentran en los niveles 2 y 3, siendo también destacable que el 11% de los municipios RENPA se encuentran en el nivel de renta familiar disponible más bajo considerado en este estudio. Hay que tener en cuenta la falta de datos en más del 25% de los municipios.

CARACTERIZACIÓN DE LOS MUNICIPIOS EN INTERVALOS SEGÚN NIVEL DE RENTA FAMILIAR DISPONIBLE POR HABITANTE 2001



Unidad: Número de Municipios

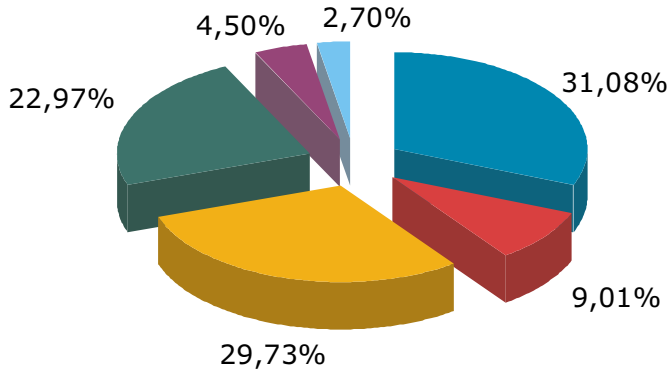
PARQUE NACIONAL



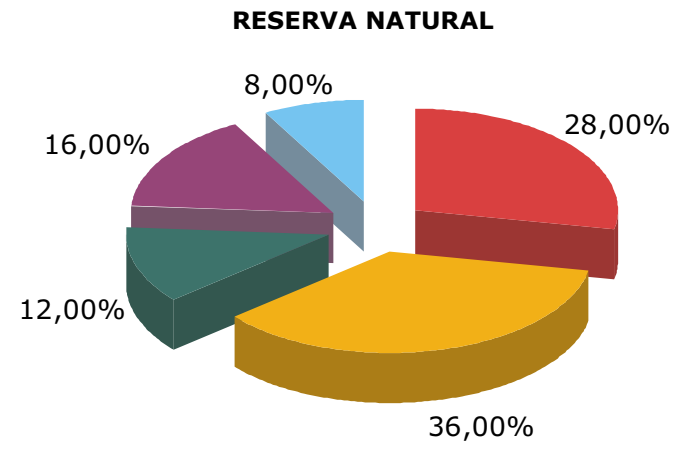
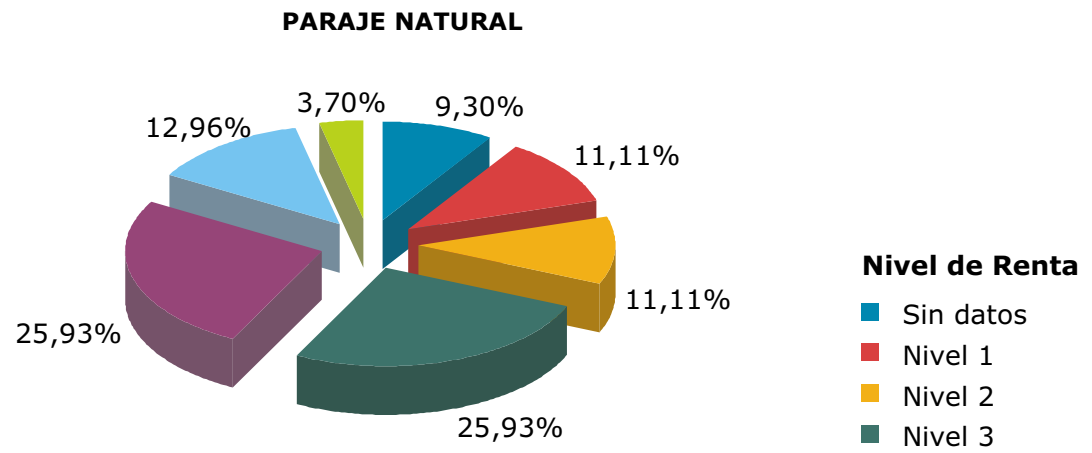
Nivel de Renta

- Sin datos
- Nivel 1
- Nivel 2
- Nivel 3
- Nivel 4
- Nivel 5
- Nivel 6

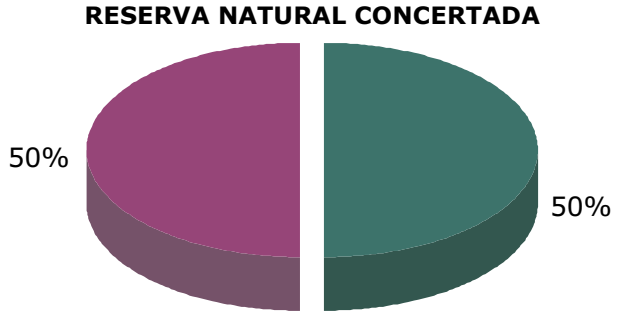
PARQUE NATURAL



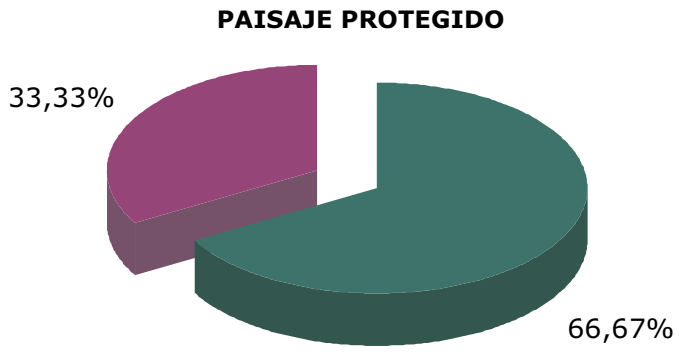
Unidad: Porcentaje de Municipios



Unidad: Porcentaje de Municipios



- Nivel de Renta**
- Sin datos
 - Nivel 1
 - Nivel 2
 - Nivel 3
 - Nivel 4
 - Nivel 5
 - Nivel 6



Unidad: Porcentaje de Municipios

