

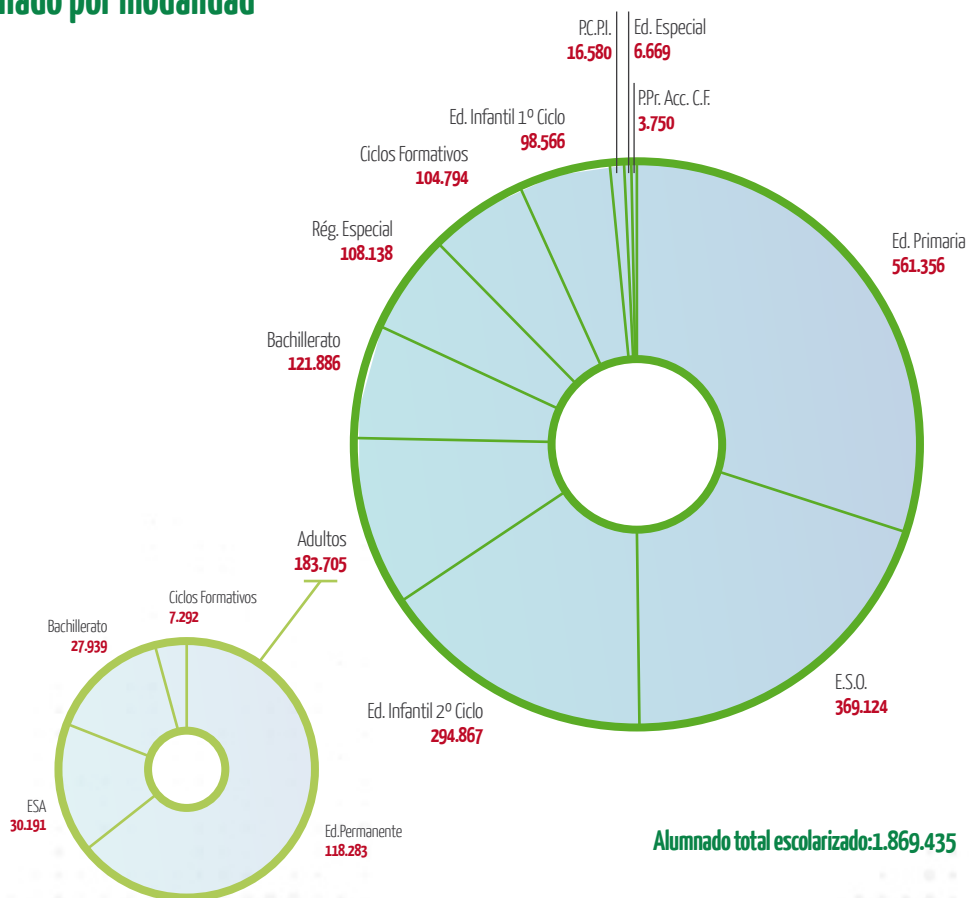


Datos y Cifras. Curso 2012-2013

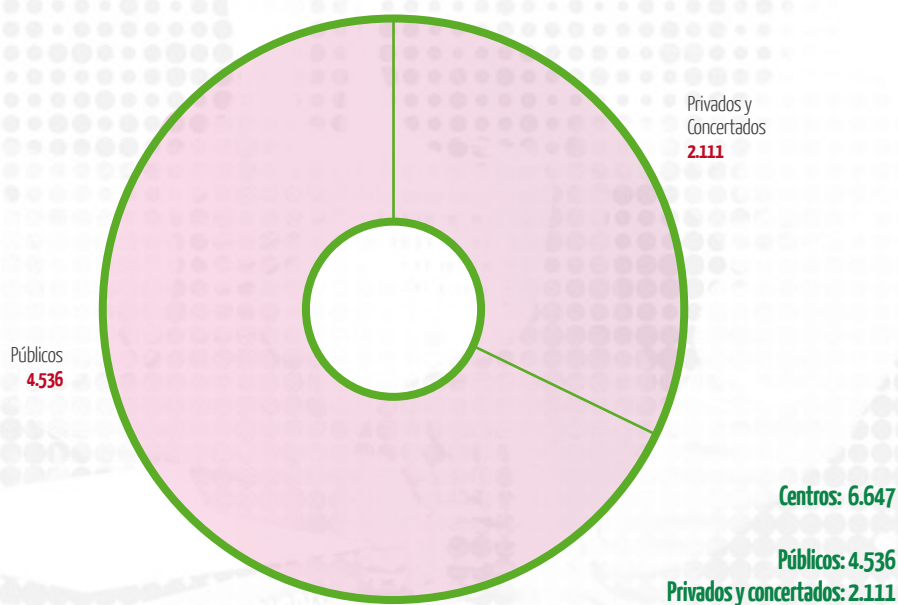


JUNTA DE ANDALUCÍA
CONSEJERÍA DE EDUCACIÓN

Alumnado por modalidad



Centros

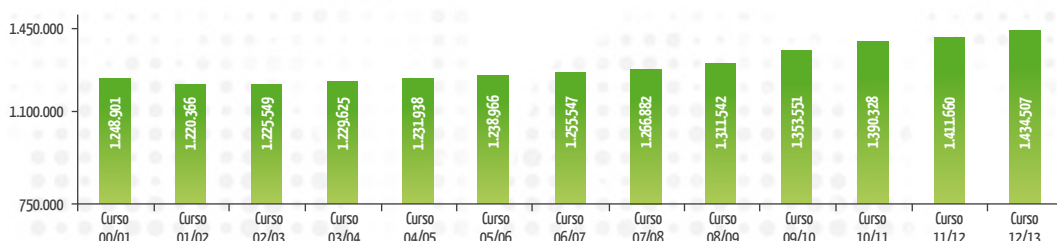


Alumnado por enseñanzas

	Público	Concertado	Privado	TOTAL
INFANTIL	272.461	101.487	19.485	393.433
1º ciclo	38.865	49.688	10.013	98.566
2º ciclo	233.596	51.799	9.472	294.867
PRIMARIA	432.028	114.055	15.273	561.356
E.S.O.	279.073	81.761	8.290	369.124
BACHILLERATO	100.058	7.742	14.086	121.886
CICLOS FORMATIVOS	79.539	21.091	4.164	104.794
C.F.G.M.	42.704	15.226	794	58.724
C.F.G.S.	36.835	5.865	3.370	46.070
PREPAR. PRUEBA ACCESO C.F.	3.750	---	---	3.750
Grado Medio	467	---	---	467
Grado Superior	3.283	---	---	3.283
P.C.PI.	13.142	3.434	4	16.580
ED. ESPECIAL	4.020	2.649	---	6.669
ED. PERS. ADULTAS	182.656	---	1.049	183.705
Ed. Permanente	118.283	---	---	118.283
ESA	30.191	---	---	30.191
Bachillerato	27.939	---	---	27.939
Ciclos Formativos	6.243	---	1.049	7.292
ENS. RÉGIMEN ESP.	106.645	---	1.493	108.138
TOTAL	1.473.372	332.219	63.844	1.869.435

(1) En Ed. Infantil de 1º ciclo el concepto Concertado corresponde a Convenio.

Evolución del alumnado en la Enseñanza Pública



(*) No incluye el 1º ciclo de Educación Infantil

Centros de Andalucía según tipología

Tipo de centro	Público	Privado	TOTAL
C. Ed. Infantil 1º ciclo (1)	680	1.247	1.927
C. Ed. Infantil 2º ciclo (2)	113	106	219
Centros de E. Primaria (3)	1.709	97	1.806
Centros de E. Primaria y ESO (3)	292	247	539
Centros de E. Secundaria (1)	245	3	248
Centros ESO/Bachilleratos/FP (4)	646	150	796
Centros E. Primaria, ESO y Bach/FP (3)	---	197	197
Centros específicos E. Especial	16	43	59
Centros específicos E. a Distancia	11	---	11
Centros E. de Adultos	670	---	670
Centros E. Régimen Especial	154	21	175
TOTAL	4.536	2.111	6.647

(1) Exclusivamente

(2) Puede impartir también Infantil 1º ciclo

(3) Puede impartir también Infantil

(4) Sólo ESO, Bachiller., FP, PCPI

Centros de Andalucía por enseñanzas

Enseñanza	Público	Concertado	Privado	TOTAL
Infantil 1º ciclo (1)	680	919	328	1.927
Infantil 2º ciclo	2.044	456	139	2.639
Primaria	2.001	469	72	2.542
Eso	1.156	415	55	1.626
Bachillerato	575	50	136	761
Ciclos formativos	478	94	111	683
Prep. Prueba acceso a C.F.	85	---	---	85
P.C.PI.	420	87	1	508
E.S.A.	175	---	---	175
E.E. Especial	16	43	---	59
Adultos	670	---	---	670
E. Régimen Especial	154	---	21	175

(1) En Ed. Infantil de 1º ciclo el concepto Concertado corresponde a Convenio.

Unidades

Enseñanza	Público	Concertado	Privado	TOTAL
Infantil 2º ciclo	10.309	2.069	440	12.818
Primaria	20.068	4.521	630	25.219
Eso	10.736	3.011	360	14.107
Bachillerato	3.204	267	578	4.049
Ciclo Form.Grado Medio	1.871	560	57	2.488
Ciclo Form.Grado Superior	1.497	217	164	1.878
Prep. Prueba de acceso a C.F.G. Medio	21	---	---	21
Prep. Prueba de acceso a C.F.G. Superior	91	---	---	91
P.C.P.I. en centros	825	206	1	1.032
Ed. Especial Específica	1.013	458	---	1.471
Ed. Esp. Ap.Int.	3.712	556	---	4.268
Sec. Adultos (1)	489	---	1	490
Ed. Permanente de Adultos	7.386	---	---	7.386
TOTAL	61.222	11.865	2.231	75.318

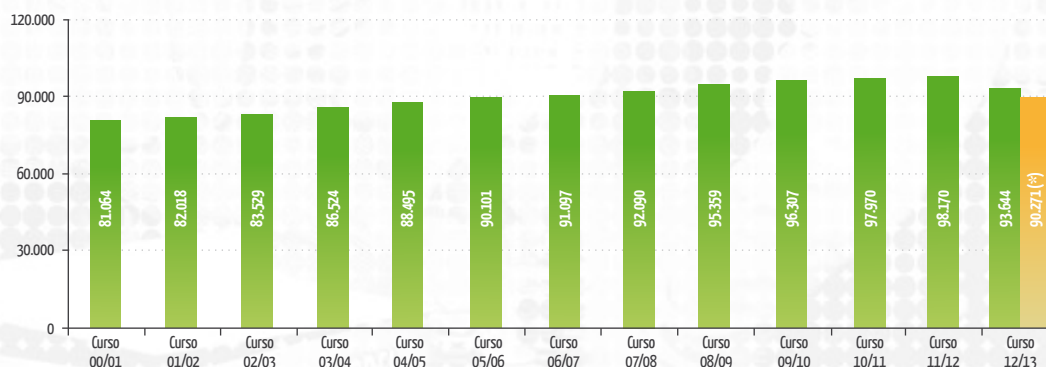
(1) Incluye toda la Secundaria de Adultos(ESA, Bachily Ciclos Form.)

Profesorado

Profesorado	Público	Concertado	Privado	TOTAL
Maestros	50.576	10.179	1.443	62.198
Secundaria/EE.MM.	37.681	7.779	1.628	47.088
Maestros de Adultos	2.199	---	---	2.199
Ens. Régimen Especial	3.188	---	211	3.399
TOTAL	93.644	17.958	3.282	114.884

(*) No incluye el 1º ciclo de Educación Infantil

Evolución del profesorado en la Enseñanza Pública



(*) Supuesto de aplicación de la ratio profesorado/alumnado previsto en el Real Decreto 14/2012, de 20 de abril, que no se aplica en Andalucía

Educación Infantil 1º ciclo

	Público		Convenio		Privado		TOTAL
Centros	680	•••	919	•••	328	•••	1.927
Alumnado	38.865	•••	49.688	•••	10.013	•••	98.566
Personal	4.671	•••	---	•••	5.656	•••	10.327
Maestros/as	1.984	•••	---	•••	2.348	•••	4.332
Técnicos Especialistas	2.108	•••	---	•••	2.470	•••	4.578
Auxiliares	579	•••	---	•••	838	•••	1.417

Educación Infantil 2º ciclo

	Público		Concertado		Privado		TOTAL
Centros	2.044	•••	456	•••	139	•••	2.639
Alumnado	233.596	•••	51.799	•••	9.472	•••	294.867

Educación Primaria

	Público		Concertado		Privado		TOTAL
Centros	2.001	•••	469	•••	72	•••	2.542
Alumnado	432.028	•••	114.055	•••	15.273	•••	561.356

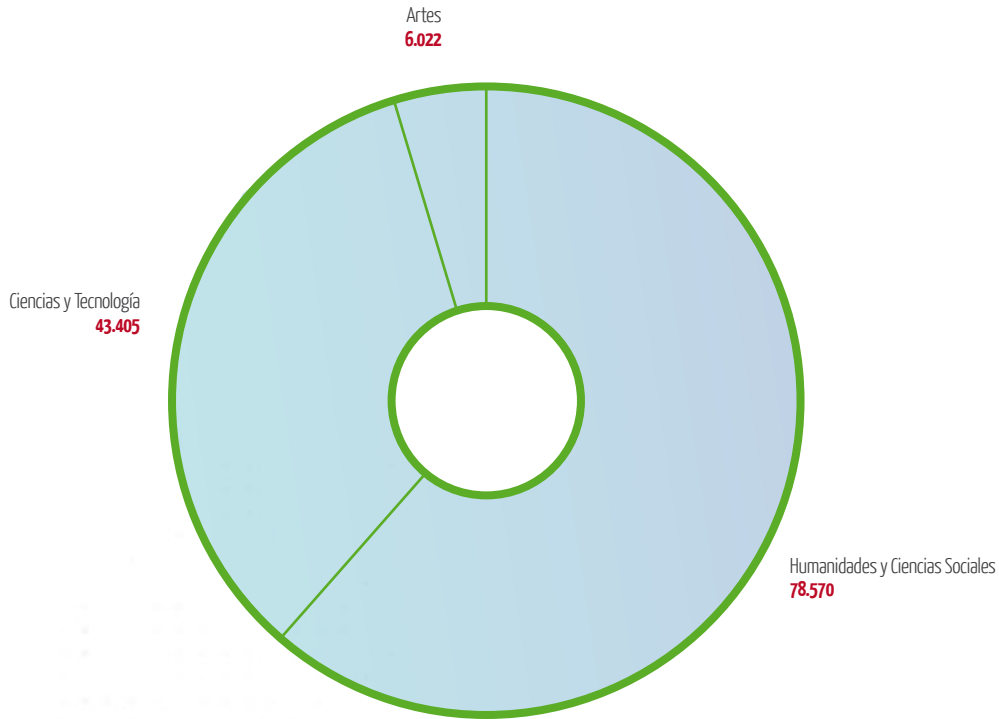
Educación Secundaria Obligatoria

	Público		Concertado		Privado		TOTAL
Centros	1.156	•••	415	•••	55	•••	1.626
Alumnado	279.073	•••	81.761	•••	8.290	•••	369.124

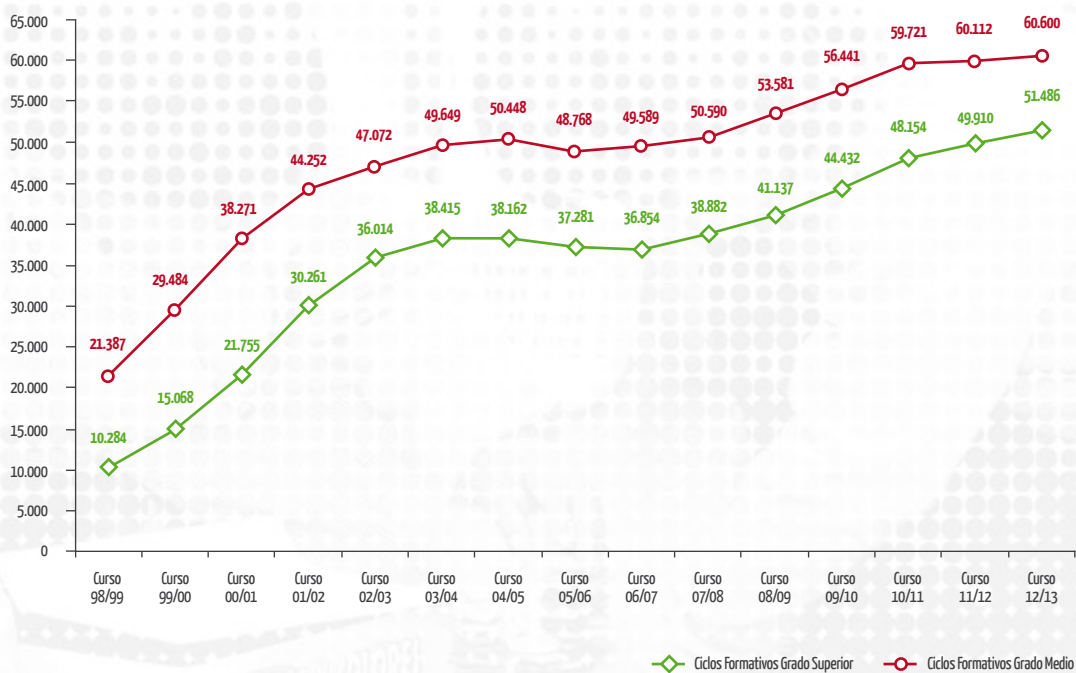
Programas de Cualificación Profesional Inicial

	Público		Concertado		Privado		TOTAL
Centros	420	•••	87	•••	1	•••	508
Alumnado	13.142	•••	3.434	•••	4	•••	16.580

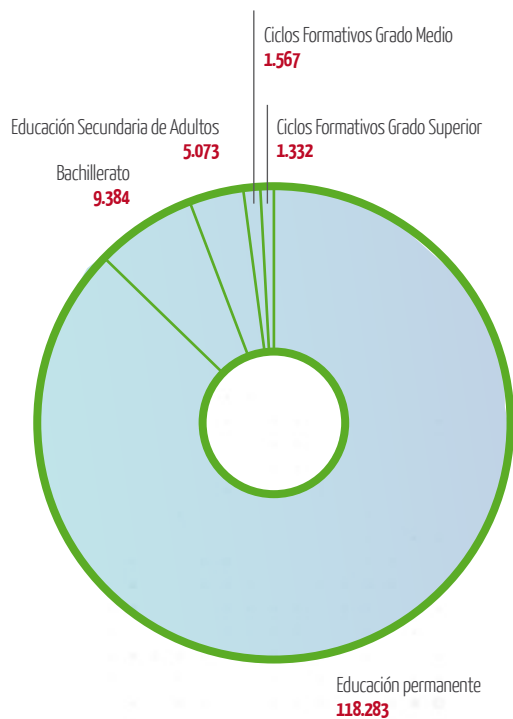
Alumnado de Bachillerato por modalidades en centros públicos



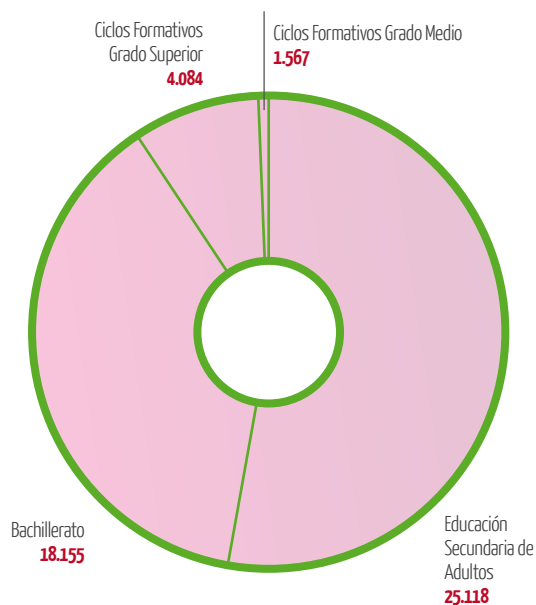
Evolución del alumnado de Ciclos Formativos



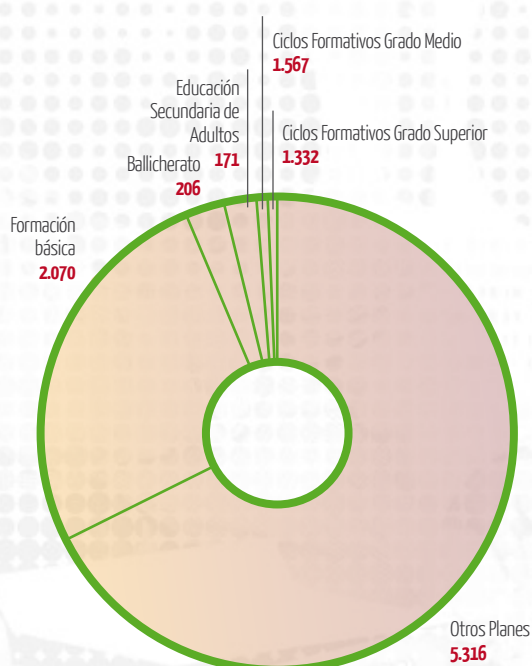
Alumnado presencial de Educación Permanente



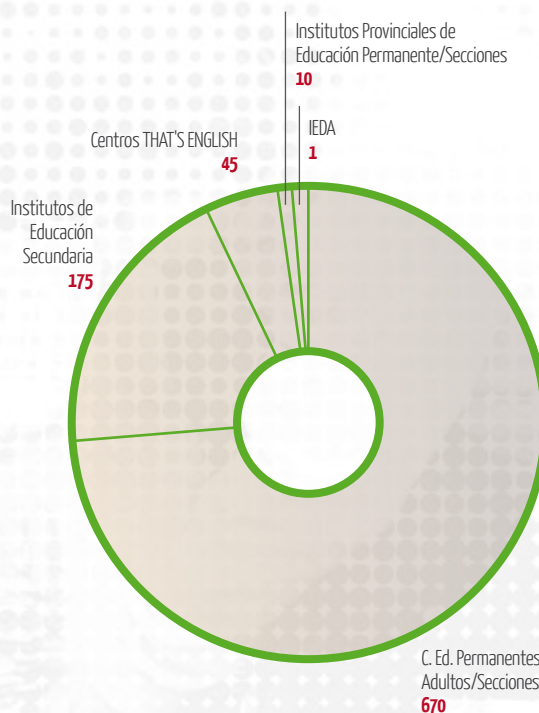
Alumnado semipresencial y distancia de Educación Permanente



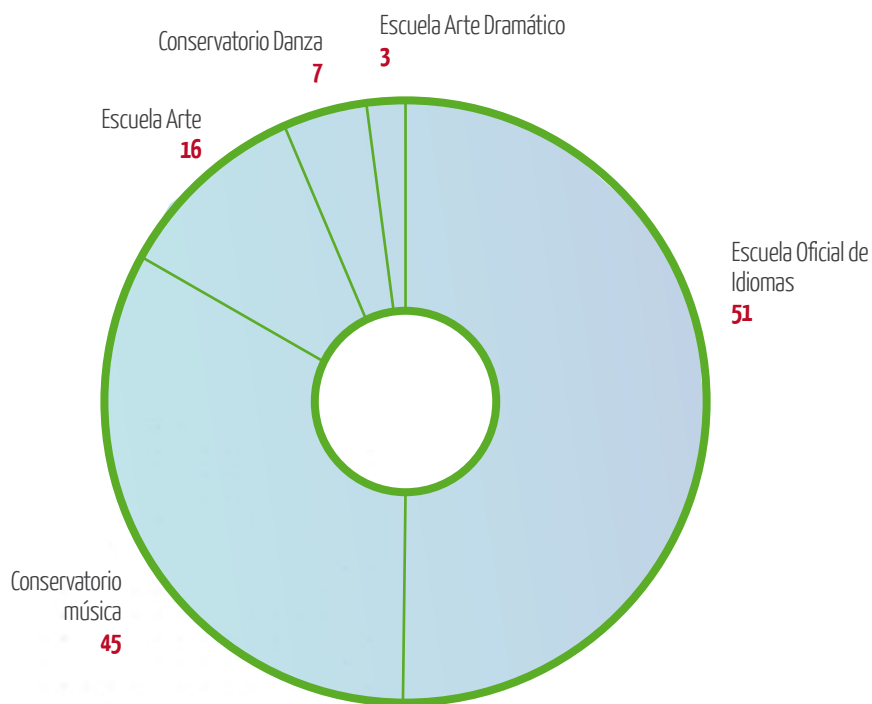
Unidades de Educación Permanente



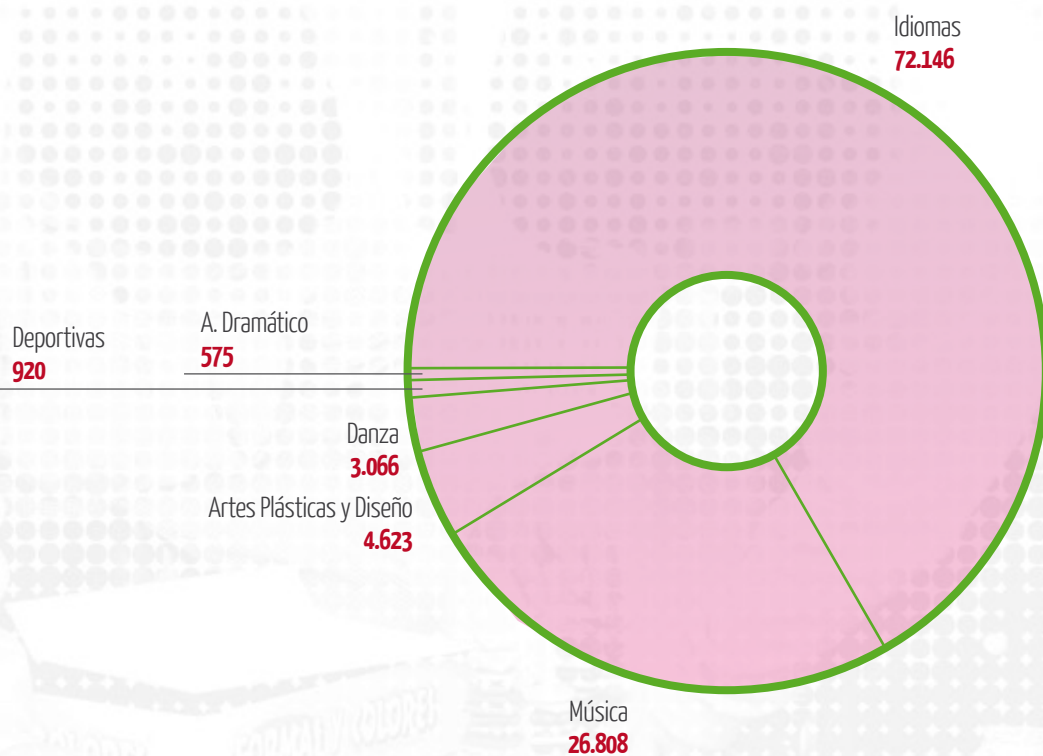
Centros de Educación Permanente



Centros públicos de Enseñanzas de Régimen Especial



Alumnado de Enseñanzas de Régimen Especial



Plan de Apertura de Centros

	Aula matinal		Comedor		Actv. Extraes.		Centros
Almería	140	••	142	••	181	••	198
Cádiz	207	••	216	••	302	••	319
Córdoba	137	••	153	••	194	••	226
Granada	150	••	181	••	190	••	233
Huelva	96	••	122	••	127	••	142
Jaén	106	••	114	••	157	••	179
Málaga	309	••	336	••	373	••	377
Sevilla	343	••	315	••	417	••	447
TOTAL	1.488	••	1.579	••	1.941	••	2.121

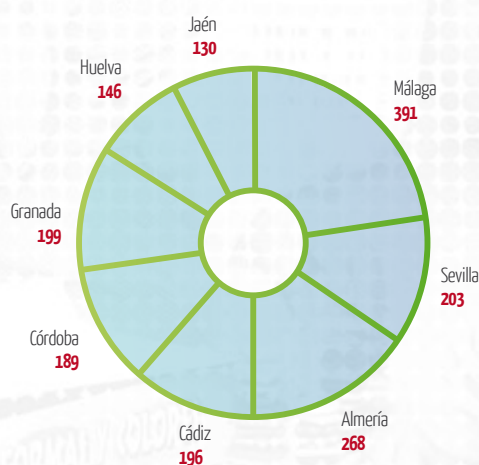
Transporte Escolar

	Ed. Infantil	Ed. Primaria	Ed. Secundaria	Post-obligatoria	Total general	Ed. Especial	Ayudas individualizadas	Total						
Alumnado	7.464	••	19.490	••	40.851	••	25.216	••	93.021	3.368	••	5.662	••	102.051

Alumnado de Residencias, Escuelas Hogar y entidades

	Centros	Alumnado						
		E. Obligatoria	E. Postobligatoria	E. Especial	Total			
Res. Escolares	36	2.141	••	2.638	••	36	••	4.815
Esc. Hogar y entidades	26	1.548	••	---	••	135	••	1.683
TOTAL	62	3.689	••	2.638	••	171	••	6.198

Rutas de transporte escolar por provincia



Total de rutas: 1.722

Construcciones y equipamiento escolar

Actuaciones de obras para el curso 2012/13 en los centros de enseñanza públicos de nivel no universitario:

- Construcción de centros nuevos y sustituciones de centros: **20 actuaciones.**
 - 17 en Colegios de Infantil y Primaria.
 - 3 Institutos de Educación Secundaria.

- Ampliaciones y adaptaciones de centros: **66 actuaciones.**
 - 56 en Colegios de Infantil y Primaria.
 - 10 Institutos de Educación Secundaria.

- Modernización de centros: **323 actuaciones.**
 - 263 en Colegios de Infantil y Primaria.
 - 50 en Institutos de Educación Secundaria.
 - 9 en centros de Enseñanzas de Régimen Especial.
 - 1 en centros de Educación de Adultos.

Total de actuaciones: 409

Total de centros sobre los que se interviene: 397

Las intervenciones suponen:

- La creación de un total de 5.173 de nuevos puestos escolares.
 - 4.693 en Infantil y Primaria.
 - 480 en Secundaria.

- La mejora de 125.861 puestos escolares ya existentes.
 - 93.083 en Infantil y Primaria.
 - 27.668 en Secundaria.
 - 5.110 en Enseñanzas de Régimen Especial.

Total de alumnado beneficiado con estas actuaciones: 131.034

Puestos escolares creados y mejorados

