

Resumen de resultados: ANDALUCIA

Contratos

En este trimestre, se han registrado en Andalucía un total de 83.151 contratos en el sector medioambiental. Esto ha supuesto, con respecto al mismo trimestre del año anterior, un aumento del 9,90%.

De este modo, del total de contratos formalizados en Andalucía en este trimestre, el 6,53% se hicieron en este sector.

El 96,09% de la contratación del sector en nuestra Comunidad Autónoma fue de carácter temporal. No obstante, se formalizaron un total de 3.250 contratos indefinidos.

Demanda de Empleo

* Se hace una estimación de la situación en el trimestre mediante la media de demandantes de empleo registrados al final de cada mes

El número medio de demandantes de empleo en el sector en este trimestre asciende a 336.109 personas.

Con respecto al mismo trimestre del año anterior, se ha producido un descenso del -5,44% en la demanda de empleo.

De los demandantes de empleo andaluces, el 27,96% provienen del sector medioambiental.

En este sector, un total de 236.052 personas se encontraban en situación de paro en este trimestre.

Nota:

En 2015 se ha introducido un cambio metodológico en la definición del sector medioambiental para mejorar la delimitación del mismo, homogeneizando la delimitación con la utilizada para la demarcación establecida en 2014 del Directorio de Empresas y Entidades Relacionadas con el Medio Ambiente en Andalucía (DEMA) de la Consejería de Medio Ambiente y Ordenación del Territorio.

Dicho cambio conlleva una ruptura en la serie, provocando que las cifras presentadas a partir de esta fecha no sean comparables con las publicadas con anterioridad.

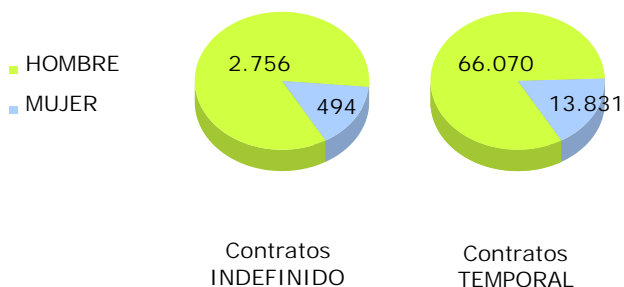
ANDALUCÍA. Contratación Registrada y variación sobre mismo trimestre año anterior

*Porcentaje de contratos registrados en el sector frente al total

Parque Natural	Contratos	Variación	Peso *
BAHÍA DE CÁDIZ	3.640	11,45%	6,66%
CABO DE GATA-NÍJAR	1.449	29,49%	4,73%
DEL ESTRECHO	1.046	29,94%	3,15%
DESPEÑAPERROS	18	20,00%	21,18%
DOÑANA	4.430	28,48%	8,16%
LA BREÑA Y MARISMAS DEL BARBATE	283	30,41%	3,52%
LOS ALCORNOCALES	4.896	9,26%	5,58%
MONTES DE MÁLAGA	5.532	7,98%	7,14%
SIERRA DE ANDÚJAR	508	9,72%	7,64%
SIERRA DE ARACENA Y PICOS DE AROCHE	771	-18,41%	12,51%
SIERRA DE BAZA	291	1,75%	8,76%
SIERRA DE CARDEÑA Y MONTORO	89	25,35%	4,49%
SIERRA DE CASTRIL	17	41,67%	5,92%
SIERRA DE GRAZALEMA	596	-13,62%	6,54%
SIERRA DE HORNACHUELOS	3.772	1,59%	7,45%
SIERRA DE HUÉTOR	146	4,29%	14,78%
SIERRA DE LAS NIEVES	388	-4,90%	7,97%
SIERRA MAGINA	139	32,38%	2,43%
SIERRA MARIA - LOS VELEZ	7	-70,83%	0,70%
SIERRA NEVADA	530	4,13%	6,41%
SIERRA NORTE DE SEVILLA	449	-4,06%	11,30%
SIERRAS DE CAZORLA, SEGURA Y LAS VILLAS	568	12,25%	5,86%
SIERRAS DE TEJEDA, ALMIJARA Y ALHAMA	275	10,44%	4,29%
SIERRAS SUBBÉTICAS	1.666	40,00%	13,68%

Contratos	83.151
Variación	9,90%
Porcentaje de los contratos del sector	6,53%

Distribución de la contratación por género y duración del contrato



Actividades relacionadas con el sector	Contratos	%	Variación
SILVICULTURA Y EXPLOTACIÓN FORESTAL	3.733	5,43%	-6,25%
RECOGIDA Y TRATAMIENTO DE AGUAS RESIDUALES	262	0,38%	9,17%
RECOGIDA, TRATAMIENTO Y ELIMINACIÓN DE RESIDUOS; VALORIZACIÓN	6.877	10,01%	16,09%
ACTIVIDADES DE DESCONTAMINACIÓN Y OTROS SERVICIOS DE GESTIÓN DE RESIDUOS	112	0,16%	86,67%
ACTIVIDADES DE CONSTRUCCIÓN ESPECIALIZADA	51.876	75,51%	7,92%
SERVICIOS TÉCNICOS DE ARQUITECTURA E INGENIERÍA; ENSAYOS Y ANÁLISIS TÉCNICOS	4.816	7,01%	18,94%
INVESTIGACIÓN Y DESARROLLO	1.023	1,49%	22,51%

Ocupaciones de interés más contratadas	Contratos	Variación
BARRENDEROS Y AFINES	6.496	18,61%
TRABAJADORES CUALIFICADOS EN HUERTAS, INVERNADEROS, VIVEROS Y JARDINES	5.277	26,97%
RECOGEDORES DE RESIDUOS	2.220	28,55%
TRABAJADORES CUALIFICADOS EN ACTIVIDADES FORESTALES Y DEL MEDIO NATURAL	1.943	-11,92%
PEONES FORESTALES Y DE LA CAZA	1.208	-4,35%
CLASIFICADORES DE DESECHOS, OPERARIOS DE PUNTO LIMPIO Y RECOGEDORES DE CHATARRA	1.139	7,45%
TÉCNICOS EN PREVENCIÓN DE RIESGOS LABORALES Y SALUD AMBIENTAL	510	6,03%
PESCADORES DE AGUAS COSTERAS Y AGUAS DULCES	479	-6,26%
FUMIGADORES Y OTROS CONTROLADORES DE PLAGAS Y MALAS HIERBAS	399	-7,64%
BIÓLOGOS, BOTÁNICOS, ZOOLOGOS Y AFINES	350	69,08%

Las cifras de cada Parque Natural debe ser interpretado de forma independiente, ya que un mismo municipio puede pertenecer a más de una demarcación.

ANDALUCÍA. Demanda de empleo y variación sobre mismo trimestre año anterior

* Porcentaje de demandantes de empleo del sector frente al total

Parque Natural	Media de demandantes	Variación	Peso*
BAHÍA DE CÁDIZ	11.371	-9,34%	18,64%
CABO DE GATA-NÍJAR	6.622	-12,10%	23,06%
DEL ESTRECHO	6.493	2,13%	35,40%
DESPEÑAPERROS	101	5,21%	63,13%
DOÑANA	8.353	-2,65%	29,27%
LA BREÑA Y MARISMAS DEL BARBATE	2.182	5,07%	32,91%
LOS ALCORNOCALES	22.008	-5,59%	28,95%
MONTES DE MÁLAGA	13.261	-10,50%	17,83%
SIERRA DE ANDÚJAR	1.629	-14,53%	19,22%
SIERRA DE ARACENA Y PICOS DE AROCHE	2.178	-10,70%	34,08%
SIERRA DE BAZA	1.006	-2,04%	29,93%
SIERRA DE CARDEÑA Y MONTORO	996	-1,55%	43,81%
SIERRA DE CASTRIL	66	2,59%	20,41%
SIERRA DE GRAZALEMA	3.589	-9,44%	28,43%
SIERRA DE HORNACHUELOS	18.178	-10,16%	36,53%
SIERRA DE HUÉTOR	795	0,46%	44,29%
SIERRA DE LAS NIEVES	1.688	-17,36%	26,80%
SIERRA MAGINA	3.507	2,42%	45,90%
SIERRA MARIA - LOS VELEZ	508	-14,87%	43,02%
SIERRA NEVADA	4.958	-6,57%	39,89%
SIERRA NORTE DE SEVILLA	2.395	4,78%	44,88%
SIERRAS DE CAZORLA, SEGURA Y LAS VILLAS	4.359	-5,33%	33,47%
SIERRAS DE TEJEDA, ALMIJARA Y ALHAMA	2.086	-3,77%	39,23%
SIERRAS SUBBÉTICAS	3.735	-0,37%	31,38%

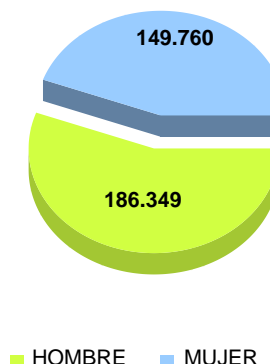
Las cifras de cada Parque Natural debe ser interpretado de forma independiente, ya que un mismo municipio puede pertenecer a más de una demarcación.

Actividades relacionadas con el sector	Media de demandantes	Variación Demanda	Media de paro	Variación Paro
SILVICULTURA Y EXPLOTACIÓN FORESTAL	2.608	-18,70%	1.329	-23,67%
RECOGIDA Y TRATAMIENTO DE AGUAS RESIDUALES	676	-7,10%	622	-7,39%
RECOGIDA, TRATAMIENTO Y ELIMINACIÓN DE RESIDUOS; VALORIZACIÓN	4.714	-10,57%	3.792	-11,98%
ACTIVIDADES DE DESCONTAMINACIÓN Y OTROS SERVICIOS DE GESTIÓN DE RESIDUOS	159	-6,09%	136	-10,94%
ACTIVIDADES DE CONSTRUCCIÓN ESPECIALIZADA	56.259	-14,34%	38.635	-18,58%
SERVICIOS TÉCNICOS DE ARQUITECTURA E INGENIERÍA; ENSAYOS Y ANÁLISIS TÉCNICOS	5.087	-13,99%	4.341	-15,91%
INVESTIGACIÓN Y DESARROLLO	1.157	-9,11%	996	-9,29%

Media de demandantes	336.109
Media de Paro	236.052
Porcentaje de los demandantes del sector	27,96%
Var. Demanda	-5,44%
Var. Paro	-9,11%

Ocupaciones de interés más demandadas	** Media de demandantes	Variación
TRABAJADORES CUALIFICADOS EN HUERTAS, INVERNADEROS, VIVEROS Y JARDINES	167.746	-2,60%
BARRENDEROS Y AFINES	81.722	8,31%
PEONES FORESTALES Y DE LA CAZA	37.977	-11,33%
TRABAJADORES CUALIFICADOS EN ACTIVIDADES FORESTALES Y DEL MEDIO NATURAL	13.636	-8,98%
RECOGEDORES DE RESIDUOS	8.594	-12,08%
TÉCNICOS EN PREVENCIÓN DE RIESGOS LABORALES Y SALUD AMBIENTAL	5.594	-12,70%
MONTADORES-INSTALADORES DE PLACAS DE ENERGÍA SOLAR	4.991	-25,06%
TÉCNICOS EN INSTALACIONES DE TRATAMIENTO DE RESIDUOS, DE AGUAS Y OTROS	3.687	-13,79%
OPERADORES EN PLANTAS SIMILARES	3.166	-5,42%
BIÓLOGOS, BOTÁNICOS, ZOÓLOGOS Y AFINES	2.053	-12,44%
AGENTES FORESTALES Y MEDIOAMBIENTALES		

Distribución de la demanda de empleo por sexo



** Cuando una persona se inscribe como demandante de empleo puede solicitar hasta seis ocupaciones. Esto da lugar a que una misma persona demandante de empleo sea contabilizada varias veces, en distintas ocupaciones.

Resumen de resultados: ALMERIA

Contratos

En este trimestre, se han registrado un total de 4.624 contratos en el sector medioambiental en la provincia.

De este modo, se ha dado un aumento del 11,02% con respecto al mismo trimestre del año anterior.

El 5,00% de los contratos formalizados en esta provincia se hicieron en el sector medioambiental.

De la contratación del sector en la provincia, el 93,49% fue de carácter temporal, sumando la indefinida la cifra de 301 contratos en este trimestre.

Demanda de Empleo

* Se hace una estimación de la situación en el trimestre mediante la media de demandantes de empleo registrados al final de cada mes

El número medio en esta provincia de demandantes de empleo en el sector asciende a 21.573 personas en este trimestre.

Con respecto al mismo periodo del año anterior, ha descendido la demanda de empleo en la provincia en un -6,76%.

Proviene del sector medioambiental el 25,81% de los demandantes de empleo de esta provincia.

Un total de 17.461 de los demandantes del sector de la provincia se encontraban en situación de paro en este trimestre.

Nota:

En 2015 se ha introducido un cambio metodológico en la definición del sector medioambiental para mejorar la delimitación del mismo, homogeneizando la delimitación con la utilizada para la demarcación establecida en 2014 del Directorio de Empresas y Entidades Relacionadas con el Medio Ambiente en Andalucía (DEMA) de la Consejería de Medio Ambiente y Ordenación del Territorio.

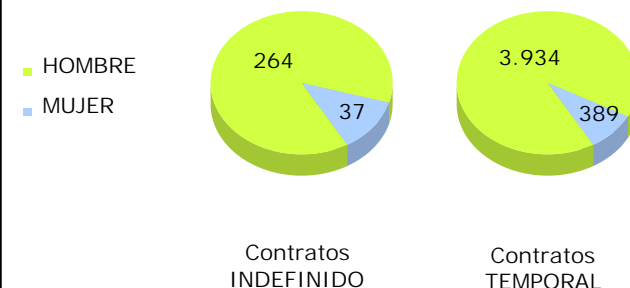
Dicho cambio conlleva una ruptura en la serie, provocando que las cifras presentadas a partir de esta fecha no sean comparables con las publicadas con anterioridad.

ALMERIA. Contratación registrada

Contratos	4.624
Variación	11,02%
Porcentaje de los contratos del sector en la provincia	5,00%
Peso de la provincia en el sector medioambiental andaluz	5,56%

Actividades relacionadas con el sector	Contratos	Variación
SILVICULTURA Y EXPLOTACIÓN FORESTAL	19	-44,12%
RECOGIDA Y TRATAMIENTO DE AGUAS RESIDUALES	4	-20,00%
RECOGIDA, TRATAMIENTO Y ELIMINACIÓN DE RESIDUOS; VALORIZACIÓN	356	11,95%
ACTIVIDADES DE DESCONTAMINACIÓN Y OTROS SERVICIOS DE GESTIÓN DE RESIDUOS	35	400,00%
ACTIVIDADES DE CONSTRUCCIÓN ESPECIALIZADA	3.097	9,09%
SERVICIOS TÉCNICOS DE ARQUITECTURA E INGENIERÍA; ENSAYOS Y ANÁLISIS TÉCNICOS	260	17,65%
INVESTIGACIÓN Y DESARROLLO	61	-4,69%

Distribución de la contratación por género y duración del contrato



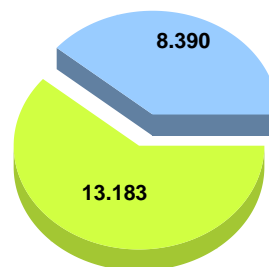
Municipios con más contratos	Contratos	Variación
ALMERIA	1.154	39,20%
ROQUETAS DE MAR	880	16,25%
EJIDO, EL	712	-9,64%
NIJAR	191	22,44%
BERJA	163	7,24%
VICAR	144	-6,49%
ALBOX	118	-10,61%
HUERCAL DE ALMERIA	114	-26,92%
CARBONERAS	104	-22,39%
VIATOR	78	143,75%
PULPI	76	22,58%
VERA	74	85,00%
ADRA	71	-1,39%
ANTAS	59	-22,37%
CUEVAS DEL ALMANZORA	54	100,00%
RESTO DE LA PROVINCIA	632	10,10%
Total	4.624	11,66%

Ocupaciones de interés más contratadas	Contratos	Variación
BARRENDEROS Y AFINES	313	101,94%
TRABAJADORES CUALIFICADOS EN HUERTAS, INVERNADEROS, VIVEROS Y JARDINES	203	40,00%
PESCADORES DE AGUAS COSTERAS Y AGUAS DULCES	143	-35,00%
RECOGEDORES DE RESIDUOS	81	-19,00%
INGENIEROS TÉCNICOS AGRÍCOLAS	51	-23,88%
BOMBEROS FORESTALES	48	41,18%
CLASIFICADORES DE DESECHOS, OPERARIOS DE PUNTO LIMPIO Y RECOGEDORES DE CHATARRA	33	-25,00%
TÉCNICOS EN PREVENCIÓN DE RIESGOS LABORALES Y SALUD AMBIENTAL	30	-11,76%
INGENIEROS AGRÓNOMOS	24	14,29%
TÉCNICOS EN INSTALACIONES DE TRATAMIENTO DE RESIDUOS, DE AGUAS Y OTROS OPERADORES EN PLANTAS SIMILARES	23	109,09%

ALMERIA. Demanda de empleo y variación sobre mismo trimestre año anterior

Media de demandantes	21.573
Media de Paro	17.461
Porcentaje de los demandantes del sector en la provincia	25,81%
Porcentaje de demandantes de la provincia en el sector medioambiental	6,42%
Var. Demanda	-6,76%
Var. Paro	-9,49%

Distribución de la demanda de empleo por sexo



■ HOMBRE ■ MUJER

Actividades relacionadas con el sector	Media de Demandantes	Variación
SILVICULTURA Y EXPLOTACIÓN FORESTAL	148	-33,88%
RECOGIDA Y TRATAMIENTO DE AGUAS RESIDUALES	9	-41,30%
RECOGIDA, TRATAMIENTO Y ELIMINACIÓN DE RESIDUOS; VALORIZACIÓN	228	-19,55%
ACTIVIDADES DE DESCONTAMINACIÓN Y OTROS SERVICIOS DE GESTIÓN DE RESIDUOS	75	-6,61%
ACTIVIDADES DE CONSTRUCCIÓN ESPECIALIZADA	3.118	-21,35%
SERVICIOS TÉCNICOS DE ARQUITECTURA E INGENIERÍA; ENSAYOS Y ANÁLISIS TÉCNICOS	273	-18,93%
INVESTIGACIÓN Y DESARROLLO	73	-1,35%

Municipios con más demandantes	Media de Demandantes	Variación
ALMERIA	5.800	-12,83%
ROQUETAS DE MAR	2.444	17,03%
EJIDO, EL	1.375	2,59%
VICAR	802	11,02%
BERJA	743	-14,03%
HUERCAL DE ALMERIA	676	-10,62%
ADRA	649	-0,15%
HUERCAL-OVERA	613	-16,26%
NIJAR	590	-9,46%
VERA	528	12,81%
CUEVAS DEL ALMANZORA	527	-20,23%
ALBOX	456	4,98%
GARRUCHA	328	6,16%
VIATOR	294	-13,80%
VELEZ-RUBIO	287	-12,22%
RESTO DE LA PROVINCIA	5.458	-11,05%
Total	21.573	-6,76%

** Cuando una persona se inscribe como demandante de empleo puede solicitar hasta seis ocupaciones. Esto da lugar a que una misma persona demandante de empleo sea contabilizada varias veces, en distintas ocupaciones.

Ocupaciones de interés más demandadas	** Media de demandantes	Variación
TRABAJADORES CUALIFICADOS EN HUERTAS, INVERNADEROS, VIVEROS Y JARDINES	12.535	-5,16%
BARRENDEROS Y AFINES	5.587	16,78%
PEONES FORESTALES Y DE LA CAZA	2.887	-24,39%
TRABAJADORES CUALIFICADOS EN ACTIVIDADES FORESTALES Y DEL MEDIO NATURAL	949	-1,59%
MONTADORES-INSTALADORES DE PLACAS DE ENERGÍA SOLAR	399	-23,63%
TÉCNICOS EN PREVENCIÓN DE RIESGOS LABORALES Y SALUD AMBIENTAL	325	-11,05%
RECOGEDORES DE RESIDUOS	161	-16,55%
BIÓLOGOS, BOTÁNICOS, ZOÓLOGOS Y AFINES	133	-6,99%
INGENIEROS TÉCNICOS AGRÍCOLAS	113	-20,00%
BOMBEROS FORESTALES	108	-27,74%

Resumen de resultados: CADIZ

Contratos

En este trimestre, se han registrado un total de 12.455 contratos en el sector medioambiental en la provincia.

De este modo, se ha dado un aumento del 11,44% con respecto al mismo trimestre del año anterior.

El 6,36% de los contratos formalizados en esta provincia se hicieron en el sector medioambiental.

De la contratación del sector en la provincia, el 96,62% fue de caracter temporal, sumando la indefinida la cifra de 421 contratos en este trimestre.

Demanda de Empleo

** Se hace una estimación de la situación en el trimestre mediante la media de demandantes de empleo registrados al final de cada mes*

El número medio en esta provincia de demandantes de empleo en el sector asciende a 55.345 personas en este trimestre.

Con respecto al mismo periodo del año anterior, ha descendido la demanda de empleo en la provincia en un -5,27%.

Proviene del sector medioambiental el 28,23% de los demandantes de empleo de esta provincia.

Un total de 44.602 de los demandantes del sector de la provincia se encontraban en situación de paro en este trimestre.

Nota:

En 2015 se ha introducido un cambio metodológico en la definición del sector medioambiental para mejorar la delimitación del mismo, homogeneizando la delimitación con la utilizada para la demarcación establecida en 2014 del Directorio de Empresas y Entidades Relacionadas con el Medio Ambiente en Andalucía (DEMA) de la Consejería de Medio Ambiente y Ordenación del Territorio.

Dicho cambio conlleva una ruptura en la serie, provocando que las cifras presentadas a partir de esta fecha no sean comparables con las publicadas con anterioridad.

CADIZ. Contratación registrada

Contratos	12.455
Variación	11,44%
Porcentaje de los contratos del sector en la provincia	6,36%
Peso de la provincia en el sector medioambiental andaluz	14,98%

Actividades relacionadas con el sector	Contratos	Variación
SILVICULTURA Y EXPLOTACIÓN FORESTAL	643	-19,73%
RECOGIDA Y TRATAMIENTO DE AGUAS RESIDUALES	136	-10,53%
RECOGIDA, TRATAMIENTO Y ELIMINACIÓN DE RESIDUOS; VALORIZACIÓN	1.019	32,86%
ACTIVIDADES DE DESCONTAMINACIÓN Y OTROS SERVICIOS DE GESTIÓN DE RESIDUOS	13	8,33%
ACTIVIDADES DE CONSTRUCCIÓN ESPECIALIZADA	7.396	15,22%
SERVICIOS TÉCNICOS DE ARQUITECTURA E INGENIERÍA; ENSAYOS Y ANÁLISIS TÉCNICOS	806	14,98%
INVESTIGACIÓN Y DESARROLLO	59	43,90%

Distribución de la contratación por género y duración del contrato



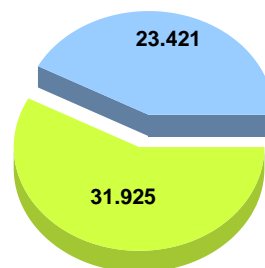
Municipios con más contratos	Contratos	Variación
JEREZ DE LA FRONTERA	1.827	9,27%
SANLUCAR DE BARRAMEDA	1.469	26,09%
CADIZ	1.129	-10,54%
PUERTO DE SANTA MARIA, EL	886	19,41%
ALGECIRAS	810	25,00%
CHICLANA DE LA FRONTERA	757	37,39%
BARRIOS, LOS	644	13,98%
PUERTO REAL	502	26,77%
SAN ROQUE	443	8,58%
ARCOS DE LA FRONTERA	419	22,87%
ESPERA	406	28,08%
ROTA	381	6,42%
SAN FERNANDO	366	16,19%
ALCALA DE LOS GAZULES	307	1,66%
TARIFA	236	50,32%
RESTO DE LA PROVINCIA	1.873	-5,12%
Total	12.455	11,47%

Ocupaciones de interés más contratadas	Contratos	Variación
TRABAJADORES CUALIFICADOS EN HUERTAS, INVERNADEROS, VIVEROS Y JARDINES	909	2,83%
BARRENDEROS Y AFINES	839	32,96%
RECOGEDORES DE RESIDUOS	447	17,63%
TRABAJADORES CUALIFICADOS EN ACTIVIDADES FORESTALES Y DEL MEDIO NATURAL	409	-15,50%
PEONES FORESTALES Y DE LA CAZA	192	-1,03%
PESCADORES DE AGUAS COSTERAS Y AGUAS DULCES	179	-8,67%
CLASIFICADORES DE DESECHOS, OPERARIOS DE PUNTO LIMPIO Y RECOGEDORES DE CHATARRA	175	47,06%
TÉCNICOS EN PREVENCIÓN DE RIESGOS LABORALES Y SALUD AMBIENTAL	117	-48,91%
PROFESIONALES DE LA EDUCACIÓN AMBIENTAL	96	860,00%
TRABAJADORES CUALIFICADOS EN LA ACUICULTURA	38	111,11%

CADIZ. Demanda de empleo y variación sobre mismo trimestre año anterior

Media de demandantes	55.345
Media de Paro	44.602
Porcentaje de los demandantes del sector en la provincia	28,23%
Porcentaje de demandantes de la provincia en el sector medioambiental	16,47%
Var. Demanda	-5,27%
Var. Paro	-7,69%

Distribución de la demanda de empleo por sexo



■ HOMBRE ■ MUJER

Actividades relacionadas con el sector	Media de Demandantes	Variación
SILVICULTURA Y EXPLOTACIÓN FORESTAL	386	-15,55%
RECOGIDA Y TRATAMIENTO DE AGUAS RESIDUALES	446	-5,50%
RECOGIDA, TRATAMIENTO Y ELIMINACIÓN DE RESIDUOS; VALORIZACIÓN	1.186	-0,11%
ACTIVIDADES DE DESCONTAMINACIÓN Y OTROS SERVICIOS DE GESTIÓN DE RESIDUOS	25	1,37%
ACTIVIDADES DE CONSTRUCCIÓN ESPECIALIZADA	8.092	-14,41%
SERVICIOS TÉCNICOS DE ARQUITECTURA E INGENIERÍA; ENSAYOS Y ANÁLISIS TÉCNICOS	877	-12,33%
INVESTIGACIÓN Y DESARROLLO	98	-5,45%

Municipios con más demandantes	Media de Demandantes	Variación
JEREZ DE LA FRONTERA	6.681	-8,71%
ALGECIRAS	5.357	2,76%
SANLUCAR DE BARRAMEDA	4.606	-0,32%
LINEA DE LA CONCEPCION, LA	3.653	-7,36%
CHICLANA DE LA FRONTERA	3.409	-7,02%
CADIZ	2.409	-9,68%
SAN FERNANDO	2.019	-12,19%
ARCOS DE LA FRONTERA	1.996	-12,57%
PUERTO DE SANTA MARIA, EL	1.830	-9,61%
PUERTO REAL	1.703	-9,62%
SAN ROQUE	1.645	-6,87%
VILLAMARTIN	1.483	-2,26%
MEDINA-SIDONIA	1.326	-4,28%
BARBATE	1.269	2,20%
ROTA	1.231	-7,37%
RESTO DE LA PROVINCIA	14.729	-3,51%
Total	55.345	-5,27%

** Cuando una persona se inscribe como demandante de empleo puede solicitar hasta seis ocupaciones. Esto da lugar a que una misma persona demandante de empleo sea contabilizada varias veces, en distintas ocupaciones.

Ocupaciones de interés más demandadas	** Media de demandantes	Variación
TRABAJADORES CUALIFICADOS EN HUERTAS, INVERNADEROS, VIVEROS Y JARDINES	30.487	-5,16%
BARRENDEROS Y AFINES	13.276	12,50%
PEONES FORESTALES Y DE LA CAZA	4.901	-5,73%
RECOGEDORES DE RESIDUOS	2.722	-1,67%
TRABAJADORES CUALIFICADOS EN ACTIVIDADES FORESTALES Y DEL MEDIO NATURAL	2.006	-10,10%
TÉCNICOS EN PREVENCIÓN DE RIESGOS LABORALES Y SALUD AMBIENTAL	1.123	-10,66%
MONTADORES-INSTALADORES DE PLACAS DE ENERGÍA SOLAR	956	-26,18%
TÉCNICOS EN INSTALACIONES DE TRATAMIENTO DE RESIDUOS, DE AGUAS Y OTROS	472	-9,80%
OPERADORES EN PLANTAS SIMILARES		
BIÓLOGOS, BOTÁNICOS, ZOÓLOGOS Y AFINES	425	-10,09%
AGENTES FORESTALES Y MEDIOAMBIENTALES	335	-15,35%

Resumen de resultados: CORDOBA

Contratos

En este trimestre, se han registrado un total de 12.220 contratos en el sector medioambiental en la provincia.

De este modo, se ha dado un aumento del 10,19% con respecto al mismo trimestre del año anterior.

El 9,13% de los contratos formalizados en esta provincia se hicieron en el sector medioambiental.

De la contratación del sector en la provincia, el 97,55% fue de caracter temporal, sumando la indefinida la cifra de 300 contratos en este trimestre.

Demanda de Empleo

* Se hace una estimación de la situación en el trimestre mediante la media de demandantes de empleo registrados al final de cada mes

El número medio en esta provincia de demandantes de empleo en el sector asciende a 47.391 personas en este trimestre.

Con respecto al mismo periodo del año anterior, ha descendido la demanda de empleo en la provincia en un -5,75%.

Proviene del sector medioambiental el 36,39% de los demandantes de empleo de esta provincia.

Un total de 27.604 de los demandantes del sector de la provincia se encontraban en situación de paro en este trimestre.

Nota:

En 2015 se ha introducido un cambio metodológico en la definición del sector medioambiental para mejorar la delimitación del mismo, homogeneizando la delimitación con la utilizada para la demarcación establecida en 2014 del Directorio de Empresas y Entidades Relacionadas con el Medio Ambiente en Andalucía (DEMA) de la Consejería de Medio Ambiente y Ordenación del Territorio.

Dicho cambio conlleva una ruptura en la serie, provocando que las cifras presentadas a partir de esta fecha no sean comparables con las publicadas con anterioridad.

CORDOBA. Contratación registrada

Contratos	12.220
Variación	10,19%
Porcentaje de los contratos del sector en la provincia	9,13%
Peso de la provincia en el sector medioambiental andaluz	14,70%

Actividades relacionadas con el sector	Contratos	Variación
SILVICULTURA Y EXPLOTACIÓN FORESTAL	286	-32,71%
RECOGIDA Y TRATAMIENTO DE AGUAS RESIDUALES	7	250,00%
RECOGIDA, TRATAMIENTO Y ELIMINACIÓN DE RESIDUOS; VALORIZACIÓN	346	8,81%
ACTIVIDADES DE DESCONTAMINACIÓN Y OTROS SERVICIOS DE GESTIÓN DE RESIDUOS	2	-100,00%
ACTIVIDADES DE CONSTRUCCIÓN ESPECIALIZADA	9.783	9,97%
SERVICIOS TÉCNICOS DE ARQUITECTURA E INGENIERÍA; ENSAYOS Y ANÁLISIS TÉCNICOS	419	58,11%
INVESTIGACIÓN Y DESARROLLO	132	18,92%

Distribución de la contratación por género y duración del contrato



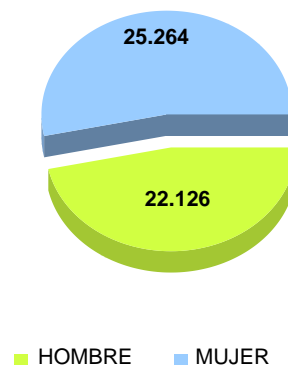
Municipios con más contratos	Contratos	Variación
CORDOBA	2.979	9,76%
PRIEGO DE CORDOBA	724	71,16%
PUENTE GENIL	656	38,11%
PALMA DEL RIO	613	50,61%
HORNACHUELOS	373	-28,41%
FUENTE PALMERA	356	-1,93%
BAENA	323	-24,36%
NUEVA CARTEYA	309	-1,59%
CABRA	298	50,51%
POZOBLANCO	248	26,53%
VILLA DEL RIO	247	53,42%
RUTE	226	11,33%
LUCENA	221	179,75%
MONTALBAN DE CORDOBA	210	-6,25%
MONTILLA	208	-9,17%
RESTO DE LA PROVINCIA	4.229	1,76%
Total	12.220	10,19%

Ocupaciones de interés más contratadas	Contratos	Variación
TRABAJADORES CUALIFICADOS EN HUERTAS, INVERNADEROS, VIVEROS Y JARDINES	432	45,95%
BARRENDEROS Y AFINES	322	0,94%
TRABAJADORES CUALIFICADOS EN ACTIVIDADES FORESTALES Y DEL MEDIO NATURAL	269	11,62%
PEONES FORESTALES Y DE LA CAZA	110	-22,54%
RECOGEDORES DE RESIDUOS	109	153,49%
FUMIGADORES Y OTROS CONTROLADORES DE PLAGAS Y MALAS HIERBAS	68	-39,29%
BIÓLOGOS, BOTÁNICOS, ZOÓLOGOS Y AFINES	54	390,91%
OPERADORES DE MAQUINARIA FORESTAL MÓVIL	43	59,26%
TÉCNICOS EN PREVENCIÓN DE RIESGOS LABORALES Y SALUD AMBIENTAL	43	152,94%
BOMBEROS FORESTALES	38	52,00%

CORDOBA. Demanda de empleo y variación sobre mismo trimestre año anterior

Media de demandantes	47.391
Media de Paro	27.604
Porcentaje de los demandantes del sector en la provincia	36,39%
Porcentaje de demandantes de la provincia en el sector medioambiental	14,10%
Var. Demanda	-5,75%
Var. Paro	-9,73%

Distribución de la demanda de empleo por sexo



Actividades relacionadas con el sector	Media de Demandantes	Variación
SILVICULTURA Y EXPLOTACIÓN FORESTAL	208	-22,68%
RECOGIDA Y TRATAMIENTO DE AGUAS RESIDUALES	10	-18,42%
RECOGIDA, TRATAMIENTO Y ELIMINACIÓN DE RESIDUOS; VALORIZACIÓN	560	0,90%
ACTIVIDADES DE DESCONTAMINACIÓN Y OTROS SERVICIOS DE GESTIÓN DE RESIDUOS	3	0,00%
ACTIVIDADES DE CONSTRUCCIÓN ESPECIALIZADA	12.489	-6,83%
SERVICIOS TÉCNICOS DE ARQUITECTURA E INGENIERÍA; ENSAYOS Y ANÁLISIS TÉCNICOS	506	-18,43%
INVESTIGACIÓN Y DESARROLLO	160	3,23%

Municipios con más demandantes	Media de Demandantes	Variación
CORDOBA	15.892	-10,74%
PUENTE GENIL	2.286	-3,11%
LUCENA	1.969	10,23%
PRIEGO DE CORDOBA	1.249	-1,83%
PALMA DEL RIO	1.208	-10,43%
CARLOTA, LA	1.204	2,99%
PEÑARROYA-PUEBLONUEVO	1.120	-0,80%
BAENA	1.090	-14,55%
BUJALANCE	999	1,25%
MONTORO	829	-0,08%
CASTRO DEL RIO	778	16,63%
AGUILAR DE LA FRONTERA	759	-2,06%
RUTE	738	7,79%
FUENTE PALMERA	728	-4,63%
MONTILLA	724	1,83%
RESTO DE LA PROVINCIA	15.819	-5,41%
Total	47.391	-5,75%

** Cuando una persona se inscribe como demandante de empleo puede solicitar hasta seis ocupaciones. Esto da lugar a que una misma persona demandante de empleo sea contabilizada varias veces, en distintas ocupaciones.

Ocupaciones de interés más demandadas	** Media de demandantes	Variación
TRABAJADORES CUALIFICADOS EN HUERTAS, INVERNADEROS, VIVEROS Y JARDINES	17.602	-0,09%
BARRENDEROS Y AFINES	15.357	-2,50%
PEONES FORESTALES Y DE LA CAZA	4.697	-13,40%
TRABAJADORES CUALIFICADOS EN ACTIVIDADES FORESTALES Y DEL MEDIO NATURAL	1.764	-10,26%
TÉCNICOS EN INSTALACIONES DE TRATAMIENTO DE RESIDUOS, DE AGUAS Y OTROS OPERADORES EN PLANTAS SIMILARES	1.196	-17,02%
RECOGEDORES DE RESIDUOS	957	-15,34%
TÉCNICOS EN PREVENCIÓN DE RIESGOS LABORALES Y SALUD AMBIENTAL	684	-12,72%
MONTADORES-INSTALADORES DE PLACAS DE ENERGÍA SOLAR	626	-27,87%
BIÓLOGOS, BOTÁNICOS, ZOÓLOGOS Y AFINES	403	-3,59%
AGENTES FORESTALES Y MEDIOAMBIENTALES	310	-7,83%

Resumen de resultados: GRANADA

Contratos

En este trimestre, se han registrado un total de 8.184 contratos en el sector medioambiental en la provincia.

De este modo, se ha dado un aumento del 2,92% con respecto al mismo trimestre del año anterior.

El 6,24% de los contratos formalizados en esta provincia se hicieron en el sector medioambiental.

De la contratación del sector en la provincia, el 96,58% fue de carácter temporal, sumando la indefinida la cifra de 280 contratos en este trimestre.

Demanda de Empleo

* Se hace una estimación de la situación en el trimestre mediante la media de demandantes de empleo registrados al final de cada mes

El número medio en esta provincia de demandantes de empleo en el sector asciende a 39.092 personas en este trimestre.

Con respecto al mismo periodo del año anterior, ha descendido la demanda de empleo en la provincia en un -1,27%.

Proviene del sector medioambiental el 30,47% de los demandantes de empleo de esta provincia.

Un total de 26.336 de los demandantes del sector de la provincia se encontraban en situación de paro en este trimestre.

Nota:

En 2015 se ha introducido un cambio metodológico en la definición del sector medioambiental para mejorar la delimitación del mismo, homogeneizando la delimitación con la utilizada para la demarcación establecida en 2014 del Directorio de Empresas y Entidades Relacionadas con el Medio Ambiente en Andalucía (DEMA) de la Consejería de Medio Ambiente y Ordenación del Territorio.

Dicho cambio conlleva una ruptura en la serie, provocando que las cifras presentadas a partir de esta fecha no sean comparables con las publicadas con anterioridad.

GRANADA. Contratación registrada

Contratos	8.184
Variación	2,92%
Porcentaje de los contratos del sector en la provincia	6,24%
Peso de la provincia en el sector medioambiental andaluz	9,84%

Actividades relacionadas con el sector	Contratos	Variación
SILVICULTURA Y EXPLOTACIÓN FORESTAL	582	23,04%
RECOGIDA Y TRATAMIENTO DE AGUAS RESIDUALES	5	400,00%
RECOGIDA, TRATAMIENTO Y ELIMINACIÓN DE RESIDUOS; VALORIZACIÓN	1.339	24,56%
ACTIVIDADES DE DESCONTAMINACIÓN Y OTROS SERVICIOS DE GESTIÓN DE RESIDUOS	16	700,00%
ACTIVIDADES DE CONSTRUCCIÓN ESPECIALIZADA	4.585	-10,01%
SERVICIOS TÉCNICOS DE ARQUITECTURA E INGENIERÍA; ENSAYOS Y ANÁLISIS TÉCNICOS	362	18,30%
INVESTIGACIÓN Y DESARROLLO	325	51,87%

Distribución de la contratación por género y duración del contrato



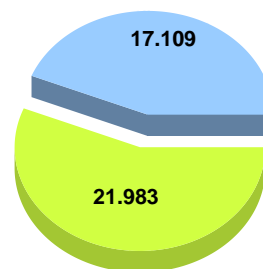
Municipios con más contratos	Contratos	Variación
GRANADA	2.692	-0,96%
PINOS PUENTE	422	19,21%
LOJA	307	45,50%
PELIGROS	247	-13,33%
MOTRIL	187	-7,88%
ALMUÑECAR	170	31,78%
ALBOLOTE	167	36,89%
CANILES	162	30,65%
IZNALLOZ	157	15,44%
ALHENDIN	152	83,13%
ALGARINEJO	125	71,23%
CHAUCHINA	125	20,19%
HUESCAR	108	-12,90%
ARMILLA	107	-45,69%
OGIJARES	86	19,44%
RESTO DE LA PROVINCIA	2.970	-1,23%
Total	8.184	3,05%

Ocupaciones de interés más contratadas	Contratos	Variación
BARRENDEROS Y AFINES	1.057	34,65%
TRABAJADORES CUALIFICADOS EN HUERTAS, INVERNADEROS, VIVEROS Y JARDINES	211	27,88%
CLASIFICADORES DE DESECHOS, OPERARIOS DE PUNTO LIMPIO Y RECOGEDORES DE CHATARRA	190	16,56%
RECOGEDORES DE RESIDUOS	172	9,55%
TRABAJADORES CUALIFICADOS EN ACTIVIDADES FORESTALES Y DEL MEDIO NATURAL	166	44,35%
PEONES FORESTALES Y DE LA CAZA	80	135,29%
BIÓLOGOS, BOTÁNICOS, ZOÓLOGOS Y AFINES	53	43,24%
PROFESIONALES DE LA EDUCACIÓN AMBIENTAL	39	105,26%
FUMIGADORES Y OTROS CONTROLADORES DE PLAGAS Y MALAS HIERBAS	31	55,00%
TÉCNICOS EN PREVENCIÓN DE RIESGOS LABORALES Y SALUD AMBIENTAL	31	40,91%

GRANADA. Demanda de empleo y variación sobre mismo trimestre año anterior

Media de demandantes	39.092
Media de Paro	26.336
Porcentaje de los demandantes del sector en la provincia	30,47%
Porcentaje de demandantes de la provincia en el sector medioambiental	11,63%
Var. Demanda	-1,27%
Var. Paro	-3,85%

Distribución de la demanda de empleo por sexo



■ HOMBRE ■ MUJER

Actividades relacionadas con el sector	Media de Demandantes	Variación
SILVICULTURA Y EXPLOTACIÓN FORESTAL	470	-10,60%
RECOGIDA Y TRATAMIENTO DE AGUAS RESIDUALES	13	207,69%
RECOGIDA, TRATAMIENTO Y ELIMINACIÓN DE RESIDUOS; VALORIZACIÓN	901	-18,53%
ACTIVIDADES DE DESCONTAMINACIÓN Y OTROS SERVICIOS DE GESTIÓN DE RESIDUOS	3	-16,67%
ACTIVIDADES DE CONSTRUCCIÓN ESPECIALIZADA	7.080	-11,57%
SERVICIOS TÉCNICOS DE ARQUITECTURA E INGENIERÍA; ENSAYOS Y ANÁLISIS TÉCNICOS	475	-18,91%
INVESTIGACIÓN Y DESARROLLO	229	-9,97%

Municipios con más demandantes	Media de Demandantes	Variación
GRANADA	6.628	3,04%
MOTRIL	1.921	-0,95%
ARMILLA	1.110	0,51%
LOJA	1.045	-1,29%
GABIAS, LAS	921	-11,27%
ALMUÑECAR	902	-4,21%
IZNALLOZ	857	-4,10%
CHURRIANA DE LA VEGA	840	-7,90%
ALBOLOTE	733	-2,22%
ZUBIA, LA	712	-7,21%
MARACENA	704	2,77%
PINOS PUENTE	676	-6,20%
ATARFE	674	-0,25%
GUADIX	666	-3,24%
PADUL	646	-1,97%
RESTO DE LA PROVINCIA	20.056	-1,33%
Total	39.092	-1,27%

** Cuando una persona se inscribe como demandante de empleo puede solicitar hasta seis ocupaciones. Esto da lugar a que una misma persona demandante de empleo sea contabilizada varias veces, en distintas ocupaciones.

Ocupaciones de interés más demandadas	** Media de demandantes	Variación
TRABAJADORES CUALIFICADOS EN HUERTAS, INVERNADEROS, VIVEROS Y JARDINES	19.673	7,14%
BARRENDEROS Y AFINES	10.469	7,99%
PEONES FORESTALES Y DE LA CAZA	4.334	-7,19%
TRABAJADORES CUALIFICADOS EN ACTIVIDADES FORESTALES Y DEL MEDIO NATURAL	1.484	-13,45%
TÉCNICOS EN PREVENCIÓN DE RIESGOS LABORALES Y SALUD AMBIENTAL	652	-14,66%
RECOGEDORES DE RESIDUOS	590	-4,89%
MONTADORES-INSTALADORES DE PLACAS DE ENERGÍA SOLAR	516	-26,74%
BIÓLOGOS, BOTÁNICOS, ZOÓLOGOS Y AFINES	471	-6,18%
TÉCNICOS EN INSTALACIONES DE TRATAMIENTO DE RESIDUOS, DE AGUAS Y OTROS	306	26,41%
OPERADORES EN PLANTAS SIMILARES		
TÉCNICOS EN CIENCIAS FÍSICAS Y QUÍMICAS	267	-4,08%

Resumen de resultados: HUELVA

Contratos

En este trimestre, se han registrado un total de 7.269 contratos en el sector medioambiental en la provincia.

De este modo, se ha dado un aumento del 24,49% con respecto al mismo trimestre del año anterior.

El 5,65% de los contratos formalizados en esta provincia se hicieron en el sector medioambiental.

De la contratación del sector en la provincia, el 98,21% fue de carácter temporal, sumando la indefinida la cifra de 130 contratos en este trimestre.

Demanda de Empleo

** Se hace una estimación de la situación en el trimestre mediante la media de demandantes de empleo registrados al final de cada mes*

El número medio en esta provincia de demandantes de empleo en el sector asciende a 17.644 personas en este trimestre.

Con respecto al mismo periodo del año anterior, ha descendido la demanda de empleo en la provincia en un -10,60%.

Proviene del sector medioambiental el 25,46% de los demandantes de empleo de esta provincia.

Un total de 12.457 de los demandantes del sector de la provincia se encontraban en situación de paro en este trimestre.

Nota:

En 2015 se ha introducido un cambio metodológico en la definición del sector medioambiental para mejorar la delimitación del mismo, homogeneizando la delimitación con la utilizada para la demarcación establecida en 2014 del Directorio de Empresas y Entidades Relacionadas con el Medio Ambiente en Andalucía (DEMA) de la Consejería de Medio Ambiente y Ordenación del Territorio.

Dicho cambio conlleva una ruptura en la serie, provocando que las cifras presentadas a partir de esta fecha no sean comparables con las publicadas con anterioridad.

HUELVA. Contratación registrada

Contratos	7.269
Variación	24,49%
Porcentaje de los contratos del sector en la provincia	5,65%
Peso de la provincia en el sector medioambiental andaluz	8,74%

Actividades relacionadas con el sector	Contratos	Variación
SILVICULTURA Y EXPLOTACIÓN FORESTAL	1.019	-1,45%
RECOGIDA Y TRATAMIENTO DE AGUAS RESIDUALES	3	-25,00%
RECOGIDA, TRATAMIENTO Y ELIMINACIÓN DE RESIDUOS; VALORIZACIÓN	352	49,15%
ACTIVIDADES DE CONSTRUCCIÓN ESPECIALIZADA	2.706	30,98%
SERVICIOS TÉCNICOS DE ARQUITECTURA E INGENIERÍA; ENSAYOS Y ANÁLISIS TÉCNICOS	301	53,57%
INVESTIGACIÓN Y DESARROLLO	2	-60,00%

Distribución de la contratación por género y duración del contrato



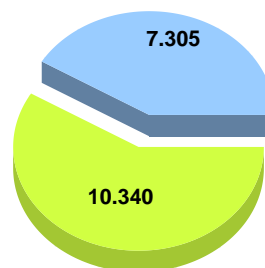
Municipios con más contratos	Contratos	Variación
PALOS DE LA FRONTERA	1.690	40,25%
HUELVA	1.637	68,59%
BOLLULLOS PAR DEL CONDADO	360	76,47%
ALMONTE	355	1,43%
MOGUER	324	11,34%
CARTAYA	176	20,55%
SANTA OLALLA DEL CALA	162	-35,97%
VALVERDE DEL CAMINO	146	-7,01%
HINOJOS	137	16,10%
LEPE	136	3,82%
AYAMONTE	122	32,61%
ALJARAQUE	120	55,84%
ARACENA	119	-8,46%
CORTEGANA	118	-30,59%
ROCIANA DEL CONDADO	110	134,04%
RESTO DE LA PROVINCIA	1.557	4,22%
Total	7.269	24,55%

Ocupaciones de interés más contratadas	Contratos	Variación
TRABAJADORES CUALIFICADOS EN HUERTAS, INVERNADEROS, VIVEROS Y JARDINES	1.929	38,88%
BARRENDEROS Y AFINES	542	28,13%
TRABAJADORES CUALIFICADOS EN ACTIVIDADES FORESTALES Y DEL MEDIO NATURAL	393	-29,44%
PEONES FORESTALES Y DE LA CAZA	348	3,57%
RECOGEDORES DE RESIDUOS	236	31,84%
PESCADORES DE AGUAS COSTERAS Y AGUAS DULCES	74	39,62%
OPERADORES DE MAQUINARIA FORESTAL MÓVIL	70	42,86%
TÉCNICOS EN PREVENCIÓN DE RIESGOS LABORALES Y SALUD AMBIENTAL	53	130,43%
PROFESIONALES DE LA EDUCACIÓN AMBIENTAL	42	-34,38%
CLASIFICADORES DE DESECHOS, OPERARIOS DE PUNTO LIMPIO Y RECOGEDORES DE CHATARRA	34	6,25%

HUELVA. Demanda de empleo y variación sobre mismo trimestre año anterior

Media de demandantes	17.644
Media de Paro	12.457
Porcentaje de los demandantes del sector en la provincia	25,46%
Porcentaje de demandantes de la provincia en el sector medioambiental	5,25%
Var. Demanda	-10,60%
Var. Paro	-15,84%

Distribución de la demanda de empleo por sexo



■ HOMBRE ■ MUJER

Actividades relacionadas con el sector	Media de Demandantes	Variación
SILVICULTURA Y EXPLOTACIÓN FORESTAL	645	-18,50%
RECOGIDA Y TRATAMIENTO DE AGUAS RESIDUALES	7	40,00%
RECOGIDA, TRATAMIENTO Y ELIMINACIÓN DE RESIDUOS; VALORIZACIÓN	121	-27,20%
ACTIVIDADES DE DESCONTAMINACIÓN Y OTROS SERVICIOS DE GESTIÓN DE RESIDUOS	1	-75,00%
ACTIVIDADES DE CONSTRUCCIÓN ESPECIALIZADA	2.083	-23,76%
SERVICIOS TÉCNICOS DE ARQUITECTURA E INGENIERÍA; ENSAYOS Y ANÁLISIS TÉCNICOS	267	-15,93%
INVESTIGACIÓN Y DESARROLLO	31	-17,70%

Municipios con más demandantes	Media de Demandantes	Variación
HUELVA	3.875	-12,55%
ISLA CRISTINA	1.421	1,21%
LEPE	861	-2,82%
VALVERDE DEL CAMINO	726	-11,67%
ALJARAQUE	671	-8,59%
CARTAYA	541	-18,64%
ALMONTE	514	-9,30%
PUNTA UMBRIA	501	-22,78%
AYAMONTE	491	-2,77%
GIBRALEON	434	-10,82%
MOGUER	363	12,05%
SAN JUAN DEL PUERTO	342	-9,52%
ARACENA	309	-10,70%
NERVA	295	-6,15%
PALOS DE LA FRONTERA	288	-10,55%
RESTO DE LA PROVINCIA	6.013	-12,89%
Total	17.644	-10,60%

** Cuando una persona se inscribe como demandante de empleo puede solicitar hasta seis ocupaciones. Esto da lugar a que una misma persona demandante de empleo sea contabilizada varias veces, en distintas ocupaciones.

Ocupaciones de interés más demandadas	** Media de demandantes	Variación
TRABAJADORES CUALIFICADOS EN HUERTAS, INVERNADEROS, VIVEROS Y JARDINES	9.069	-9,65%
BARRENDEROS Y AFINES	3.263	-1,80%
PEONES FORESTALES Y DE LA CAZA	3.018	-15,68%
TRABAJADORES CUALIFICADOS EN ACTIVIDADES FORESTALES Y DEL MEDIO NATURAL	1.401	-12,77%
TÉCNICOS EN PREVENCIÓN DE RIESGOS LABORALES Y SALUD AMBIENTAL	457	-19,86%
MONTADORES-INSTALADORES DE PLACAS DE ENERGÍA SOLAR	198	-27,47%
AGENTES FORESTALES Y MEDIOAMBIENTALES	187	-16,89%
RECOGEDORES DE RESIDUOS	140	-21,64%
BIÓLOGOS, BOTÁNICOS, ZOÓLOGOS Y AFINES	120	-5,77%
FUMIGADORES Y OTROS CONTROLADORES DE PLAGAS Y MALAS HIERBAS	105	-10,48%

Resumen de resultados: JAEN

Contratos

En este trimestre, se han registrado un total de 4.850 contratos en el sector medioambiental en la provincia.

De este modo, se ha dado un aumento del 11,55% con respecto al mismo trimestre del año anterior.

El 5,27% de los contratos formalizados en esta provincia se hicieron en el sector medioambiental.

De la contratación del sector en la provincia, el 96,66% fue de caracter temporal, sumando la indefinida la cifra de 162 contratos en este trimestre.

Demanda de Empleo

** Se hace una estimación de la situación en el trimestre mediante la media de demandantes de empleo registrados al final de cada mes*

El número medio en esta provincia de demandantes de empleo en el sector asciende a 27.496 personas en este trimestre.

Con respecto al mismo periodo del año anterior, ha descendido la demanda de empleo en la provincia en un -7,23%.

Proviene del sector medioambiental el 26,81% de los demandantes de empleo de esta provincia.

Un total de 14.003 de los demandantes del sector de la provincia se encontraban en situación de paro en este trimestre.

Nota:

En 2015 se ha introducido un cambio metodológico en la definición del sector medioambiental para mejorar la delimitación del mismo, homogeneizando la delimitación con la utilizada para la demarcación establecida en 2014 del Directorio de Empresas y Entidades Relacionadas con el Medio Ambiente en Andalucía (DEMA) de la Consejería de Medio Ambiente y Ordenación del Territorio.

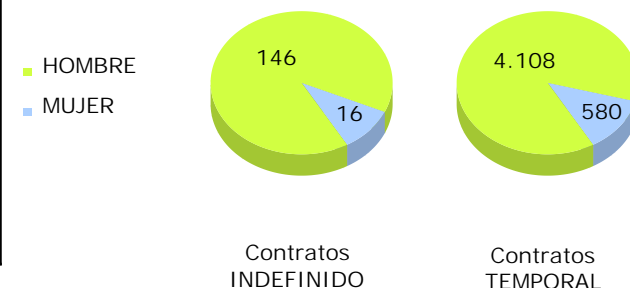
Dicho cambio conlleva una ruptura en la serie, provocando que las cifras presentadas a partir de esta fecha no sean comparables con las publicadas con anterioridad.

JAEN. Contratación registrada

Contratos	4.850
Variación	11,55%
Porcentaje de los contratos del sector en la provincia	5,27%
Peso de la provincia en el sector medioambiental andaluz	5,83%

Actividades relacionadas con el sector	Contratos	Variación
SILVICULTURA Y EXPLOTACIÓN FORESTAL	251	-10,36%
RECOGIDA Y TRATAMIENTO DE AGUAS RESIDUALES	2	-71,43%
RECOGIDA, TRATAMIENTO Y ELIMINACIÓN DE RESIDUOS; VALORIZACIÓN	571	36,60%
ACTIVIDADES DE CONSTRUCCIÓN ESPECIALIZADA	2.732	9,81%
SERVICIOS TÉCNICOS DE ARQUITECTURA E INGENIERÍA; ENSAYOS Y ANÁLISIS TÉCNICOS	246	-21,15%
INVESTIGACIÓN Y DESARROLLO	24	-31,43%

Distribución de la contratación por género y duración del contrato



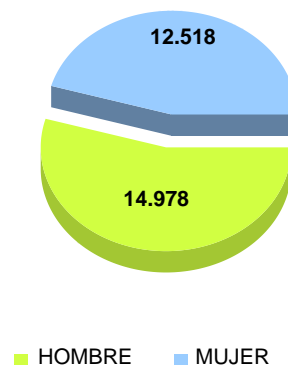
Municipios con más contratos	Contratos	Variación
JAEN	1.131	10,34%
ANDUJAR	438	1,39%
MARTOS	327	23,86%
LINARES	192	-7,69%
IBROS	165	50,00%
UBEDA	159	1,92%
PORCUNA	132	62,96%
TORREDONJIMENO	124	8,77%
PEAL DE BECERRO	114	-17,39%
TORREDELCAMPO	108	16,13%
VALDEPEÑAS DE JAEN	108	5,88%
ALCALA LA REAL	104	-11,11%
CAZORLA	103	19,77%
BAILÉN	75	17,19%
VILLANUEVA DEL ARZOBISPO	74	174,07%
RESTO DE LA PROVINCIA	1.496	12,48%
Total	4.850	11,57%

Ocupaciones de interés más contratadas	Contratos	Variación
BARRENDEROS Y AFINES	543	39,95%
RECOGEDORES DE RESIDUOS	265	42,47%
TRABAJADORES CUALIFICADOS EN ACTIVIDADES FORESTALES Y DEL MEDIO NATURAL	236	23,56%
PEONES FORESTALES Y DE LA CAZA	148	6,47%
TRABAJADORES CUALIFICADOS EN HUERTAS, INVERNADEROS, VIVEROS Y JARDINES	147	41,35%
BOMBEROS FORESTALES	71	69,05%
OPERADORES DE MAQUINARIA FORESTAL MÓVIL	53	-13,11%
AGENTES FORESTALES Y MEDIOAMBIENTALES	37	27,59%
CLASIFICADORES DE DESECHOS, OPERARIOS DE PUNTO LIMPIO Y RECOGEDORES DE CHATARRA	33	-38,89%
TÉCNICOS EN PREVENCIÓN DE RIESGOS LABORALES Y SALUD AMBIENTAL	33	50,00%

JAEN. Demanda de empleo y variación sobre mismo trimestre año anterior

Media de demandantes	27.496
Media de Paro	14.003
Porcentaje de los demandantes del sector en la provincia	26,81%
Porcentaje de demandantes de la provincia en el sector medioambiental	8,18%
Var. Demanda	-7,23%
Var. Paro	-14,60%

Distribución de la demanda de empleo por sexo



Actividades relacionadas con el sector	Media de Demandantes	Variación
SILVICULTURA Y EXPLOTACIÓN FORESTAL	168	-28,81%
RECOGIDA Y TRATAMIENTO DE AGUAS RESIDUALES	2	-30,00%
RECOGIDA, TRATAMIENTO Y ELIMINACIÓN DE RESIDUOS; VALORIZACIÓN	122	-3,18%
ACTIVIDADES DE DESCONTAMINACIÓN Y OTROS SERVICIOS DE GESTIÓN DE RESIDUOS	1	
ACTIVIDADES DE CONSTRUCCIÓN ESPECIALIZADA	1.847	-19,75%
SERVICIOS TÉCNICOS DE ARQUITECTURA E INGENIERÍA; ENSAYOS Y ANÁLISIS TÉCNICOS	288	-21,79%
INVESTIGACIÓN Y DESARROLLO	40	-6,25%

Municipios con más demandantes	Media de Demandantes	Variación
JAEN	2.440	-17,46%
JODAR	2.105	2,09%
LINARES	2.020	-5,25%
CAROLINA, LA	1.278	-9,81%
BAILEN	1.088	-8,16%
ANDUJAR	1.082	-17,40%
UBEDA	818	-15,59%
MARTOS	773	-13,50%
ALCALA LA REAL	768	5,02%
VILLACARRILLO	573	7,58%
TORREDONJIMENO	564	-21,82%
HUELMA	556	8,45%
VILLANUEVA DEL ARZOBISPO	543	1,31%
BEAS DE SEGURA	513	-10,20%
PORCUNA	508	15,03%
RESTO DE LA PROVINCIA	11.868	-6,32%
Total	27.496	-7,23%

** Cuando una persona se inscribe como demandante de empleo puede solicitar hasta seis ocupaciones. Esto da lugar a que una misma persona demandante de empleo sea contabilizada varias veces, en distintas ocupaciones.

Ocupaciones de interés más demandadas	** Media de demandantes	Variación
TRABAJADORES CUALIFICADOS EN HUERTAS, INVERNADEROS, VIVEROS Y JARDINES	13.810	-6,76%
PEONES FORESTALES Y DE LA CAZA	7.523	-9,19%
BARRENDEROS Y AFINES	4.826	5,96%
TRABAJADORES CUALIFICADOS EN ACTIVIDADES FORESTALES Y DEL MEDIO NATURAL	2.635	-5,48%
TÉCNICOS EN PREVENCIÓN DE RIESGOS LABORALES Y SALUD AMBIENTAL	435	-7,52%
MONTADORES-INSTALADORES DE PLACAS DE ENERGÍA SOLAR	365	-26,06%
BIÓLOGOS, BOTÁNICOS, ZOÓLOGOS Y AFINES	294	-1,89%
BOMBEROS FORESTALES	292	18,06%
AGENTES FORESTALES Y MEDIOAMBIENTALES	254	-15,43%
RECOGEDORES DE RESIDUOS	183	-14,35%

Resumen de resultados: MALAGA

Contratos

En este trimestre, se han registrado un total de 13.651 contratos en el sector medioambiental en la provincia.

De este modo, se ha dado un aumento del 13,12% con respecto al mismo trimestre del año anterior.

El 6,59% de los contratos formalizados en esta provincia se hicieron en el sector medioambiental.

De la contratación del sector en la provincia, el 94,90% fue de carácter temporal, sumando la indefinida la cifra de 696 contratos en este trimestre.

Demanda de Empleo

* Se hace una estimación de la situación en el trimestre mediante la media de demandantes de empleo registrados al final de cada mes

El número medio en esta provincia de demandantes de empleo en el sector asciende a 49.941 personas en este trimestre.

Con respecto al mismo periodo del año anterior, ha descendido la demanda de empleo en la provincia en un -8,23%.

Proviene del sector medioambiental el 25,32% de los demandantes de empleo de esta provincia.

Un total de 37.945 de los demandantes del sector de la provincia se encontraban en situación de paro en este trimestre.

Nota:

En 2015 se ha introducido un cambio metodológico en la definición del sector medioambiental para mejorar la delimitación del mismo, homogeneizando la delimitación con la utilizada para la demarcación establecida en 2014 del Directorio de Empresas y Entidades Relacionadas con el Medio Ambiente en Andalucía (DEMA) de la Consejería de Medio Ambiente y Ordenación del Territorio.

Dicho cambio conlleva una ruptura en la serie, provocando que las cifras presentadas a partir de esta fecha no sean comparables con las publicadas con anterioridad.

MÁLAGA. Contratación registrada

Contratos	13.651
Variación	13,12%
Porcentaje de los contratos del sector en la provincia	6,59%
Peso de la provincia en el sector medioambiental andaluz	16,42%

Actividades relacionadas con el sector	Contratos	Variación
SILVICULTURA Y EXPLOTACIÓN FORESTAL	491	-0,41%
RECOGIDA Y TRATAMIENTO DE AGUAS RESIDUALES	52	246,67%
RECOGIDA, TRATAMIENTO Y ELIMINACIÓN DE RESIDUOS; VALORIZACIÓN	2.148	38,22%
ACTIVIDADES DE DESCONTAMINACIÓN Y OTROS SERVICIOS DE GESTIÓN DE RESIDUOS	27	8,00%
ACTIVIDADES DE CONSTRUCCIÓN ESPECIALIZADA	7.953	4,88%
SERVICIOS TÉCNICOS DE ARQUITECTURA E INGENIERÍA; ENSAYOS Y ANÁLISIS TÉCNICOS	813	41,39%
INVESTIGACIÓN Y DESARROLLO	99	13,79%

Distribución de la contratación por género y duración del contrato



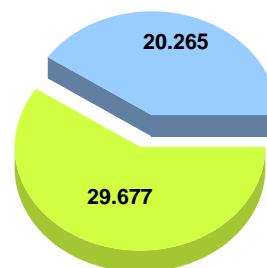
Municipios con más contratos	Contratos	Variación
MÁLAGA	5.459	7,72%
MARBELLA	1.277	9,71%
ESTEPONA	658	40,30%
MIJAS	648	3,35%
TORREMOLINOS	502	152,26%
VELEZ-MÁLAGA	462	49,51%
FUENGIROLA	382	46,36%
ANTEQUERA	365	88,14%
BENALMADENA	316	16,61%
ALHAURIN DE LA TORRE	254	-11,50%
RONDA	248	-5,70%
CASARES	194	13,45%
COIN	175	42,28%
BENAHAVIS	163	162,90%
NERJA	158	9,72%
RESTO DE LA PROVINCIA	2.390	-2,09%
Total	13.651	13,26%

Ocupaciones de interés más contratadas	Contratos	Variación
BARRENDEROS Y AFINES	1.944	22,73%
TRABAJADORES CUALIFICADOS EN HUERTAS, INVERNADEROS, VIVEROS Y JARDINES	839	69,49%
RECOGEDORES DE RESIDUOS	510	40,11%
CLASIFICADORES DE DESECHOS, OPERARIOS DE PUNTO LIMPIO Y RECOGEDORES DE CHATARRA	173	90,11%
TRABAJADORES CUALIFICADOS EN ACTIVIDADES FORESTALES Y DEL MEDIO NATURAL	164	-15,03%
PEONES FORESTALES Y DE LA CAZA	114	21,28%
TÉCNICOS EN PREVENCIÓN DE RIESGOS LABORALES Y SALUD AMBIENTAL	113	82,26%
PESCADORES DE AGUAS COSTERAS Y AGUAS DULCES	73	78,05%
FUMIGADORES Y OTROS CONTROLADORES DE PLAGAS Y MALAS HIERBAS	68	-13,92%
OPERADORES DE MAQUINARIA FORESTAL MÓVIL	59	-26,25%

MÁLAGA. Demanda de empleo y variación sobre mismo trimestre año anterior

Media de demandantes	49.941
Media de Paro	37.945
Porcentaje de los demandantes del sector en la provincia	25,32%
Porcentaje de demandantes de la provincia en el sector medioambiental	14,86%
Var. Demanda	-8,23%
Var. Paro	-11,84%

Distribución de la demanda de empleo por sexo



■ HOMBRE ■ MUJER

Actividades relacionadas con el sector	Media de Demandantes	Variación
SILVICULTURA Y EXPLOTACIÓN FORESTAL	352	-22,14%
RECOGIDA Y TRATAMIENTO DE AGUAS RESIDUALES	80	-11,15%
RECOGIDA, TRATAMIENTO Y ELIMINACIÓN DE RESIDUOS; VALORIZACIÓN	590	-17,80%
ACTIVIDADES DE DESCONTAMINACIÓN Y OTROS SERVICIOS DE GESTIÓN DE RESIDUOS	39	20,83%
ACTIVIDADES DE CONSTRUCCIÓN ESPECIALIZADA	10.427	-16,94%
SERVICIOS TÉCNICOS DE ARQUITECTURA E INGENIERÍA; ENSAYOS Y ANÁLISIS TÉCNICOS	692	-12,10%
INVESTIGACIÓN Y DESARROLLO	134	-11,67%

Municipios con más demandantes	Media de Demandantes	Variación
MÁLAGA	12.917	-10,59%
MARBELLA	2.919	-0,16%
VELEZ-MÁLAGA	2.571	-4,20%
ANTEQUERA	2.091	-9,14%
MIJAS	1.864	-8,94%
ESTEPONA	1.483	-13,82%
FUENGIROLA	1.443	-12,93%
TORREMOLINOS	1.369	6,40%
CARTAMA	1.187	-12,46%
BENALMADENA	1.083	-15,85%
ALHAURIN EL GRANDE	947	-17,79%
RINCON DE LA VICTORIA	940	-5,72%
ALHAURIN DE LA TORRE	936	-7,51%
RONDA	919	-19,23%
NERJA	877	0,54%
RESTO DE LA PROVINCIA	16.395	-6,51%
Total	49.941	-8,23%

** Cuando una persona se inscribe como demandante de empleo puede solicitar hasta seis ocupaciones. Esto da lugar a que una misma persona demandante de empleo sea contabilizada varias veces, en distintas ocupaciones.

Ocupaciones de interés más demandadas	** Media de demandantes	Variación
TRABAJADORES CUALIFICADOS EN HUERTAS, INVERNADEROS, VIVEROS Y JARDINES	28.356	-6,37%
BARRENDEROS Y AFINES	9.508	26,47%
PEONES FORESTALES Y DE LA CAZA	4.504	-14,15%
TRABAJADORES CUALIFICADOS EN ACTIVIDADES FORESTALES Y DEL MEDIO NATURAL	1.168	-19,37%
RECOGEDORES DE RESIDUOS	677	-38,11%
TÉCNICOS EN PREVENCIÓN DE RIESGOS LABORALES Y SALUD AMBIENTAL	668	-17,56%
MONTADORES-INSTALADORES DE PLACAS DE ENERGÍA SOLAR	628	-23,88%
BIÓLOGOS, BOTÁNICOS, ZOÓLOGOS Y AFINES	474	0,28%
TÉCNICOS EN INSTALACIONES DE TRATAMIENTO DE RESIDUOS, DE AGUAS Y OTROS	338	-10,11%
OPERADORES EN PLANTAS SIMILARES		
AGENTES FORESTALES Y MEDIOAMBIENTALES	192	-10,70%

Resumen de resultados: SEVILLA

Contratos

En este trimestre, se han registrado un total de 19.898 contratos en el sector medioambiental en la provincia.

De este modo, se ha dado un aumento del 4,59% con respecto al mismo trimestre del año anterior.

El 6,83% de los contratos formalizados en esta provincia se hicieron en el sector medioambiental.

De la contratación del sector en la provincia, el 95,18% fue de carácter temporal, sumando la indefinida la cifra de 960 contratos en este trimestre.

Demanda de Empleo

* Se hace una estimación de la situación en el trimestre mediante la media de demandantes de empleo registrados al final de cada mes

El número medio en esta provincia de demandantes de empleo en el sector asciende a 77.626 personas en este trimestre.

Con respecto al mismo periodo del año anterior, ha descendido la demanda de empleo en la provincia en un -3,20%.

Proviene del sector medioambiental el 26,35% de los demandantes de empleo de esta provincia.

Un total de 55.643 de los demandantes del sector de la provincia se encontraban en situación de paro en este trimestre.

Nota:

En 2015 se ha introducido un cambio metodológico en la definición del sector medioambiental para mejorar la delimitación del mismo, homogeneizando la delimitación con la utilizada para la demarcación establecida en 2014 del Directorio de Empresas y Entidades Relacionadas con el Medio Ambiente en Andalucía (DEMA) de la Consejería de Medio Ambiente y Ordenación del Territorio.

Dicho cambio conlleva una ruptura en la serie, provocando que las cifras presentadas a partir de esta fecha no sean comparables con las publicadas con anterioridad.

SEVILLA. Contratación registrada

Contratos	19.898
Variación	4,59%
Porcentaje de los contratos del sector en la provincia	6,83%
Peso de la provincia en el sector medioambiental andaluz	23,93%

Actividades relacionadas con el sector	Contratos	Variación
SILVICULTURA Y EXPLOTACIÓN FORESTAL	442	0,00%
RECOGIDA Y TRATAMIENTO DE AGUAS RESIDUALES	53	-1,85%
RECOGIDA, TRATAMIENTO Y ELIMINACIÓN DE RESIDUOS; VALORIZACIÓN	746	-39,74%
ACTIVIDADES DE DESCONTAMINACIÓN Y OTROS SERVICIOS DE GESTIÓN DE RESIDUOS	19	35,71%
ACTIVIDADES DE CONSTRUCCIÓN ESPECIALIZADA	13.624	7,42%
SERVICIOS TÉCNICOS DE ARQUITECTURA E INGENIERÍA; ENSAYOS Y ANÁLISIS TÉCNICOS	1.609	9,23%
INVESTIGACIÓN Y DESARROLLO	321	15,47%

Distribución de la contratación por género y duración del contrato



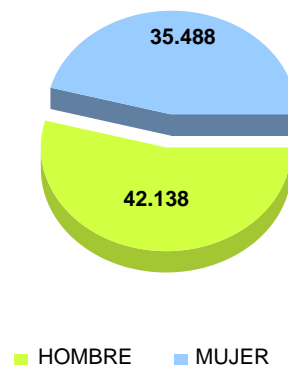
Municipios con más contratos	Contratos	Variación
SEVILLA	6.953	1,18%
ALCALA DE GUADAIRA	1.464	5,70%
DOS HERMANAS	1.127	27,20%
UTRERA	486	15,99%
LEBRIJA	468	-0,43%
BOLLULLOS DE LA MITACION	406	25,70%
CABEZAS DE SAN JUAN, LAS	357	-2,19%
ECIJA	356	-12,53%
RINCONADA, LA	332	-27,19%
MAIRENA DEL ALJARAFA	304	4,83%
CARMONA	296	12,98%
ARAHAL	281	-4,75%
PALACIOS Y VILLAFRANCA, LOS	270	63,64%
MONTELLANO	261	-40,14%
LORA DEL RIO	251	16,20%
MARCHENA	251	-32,16%
RESTO DE LA PROVINCIA	6.035	11,97%
Total	19.898	4,69%

Ocupaciones de interés más contratadas	Contratos	Variación
BARRENDEROS Y AFINES	936	-21,48%
TRABAJADORES CUALIFICADOS EN HUERTAS, INVERNADEROS, VIVEROS Y JARDINES	607	-10,47%
CLASIFICADORES DE DESECHOS, OPERARIOS DE PUNTO LIMPIO Y RECOGEDORES DE CHATARRA	487	-8,80%
RECOGEDORES DE RESIDUOS	400	25,79%
TRABAJADORES CUALIFICADOS EN ACTIVIDADES FORESTALES Y DEL MEDIO NATURAL	296	-29,86%
PEONES FORESTALES Y DE LA CAZA	207	-30,77%
BIÓLOGOS, BOTÁNICOS, ZOÓLOGOS Y AFINES	160	48,15%
FUMIGADORES Y OTROS CONTROLADORES DE PLAGAS Y MALAS HIERBAS	151	-4,43%
TÉCNICOS EN PREVENCIÓN DE RIESGOS LABORALES Y SALUD AMBIENTAL	90	25,00%
PROFESIONALES DE LA EDUCACIÓN AMBIENTAL	84	147,06%

SEVILLA. Demanda de empleo y variación sobre mismo trimestre año anterior

Media de demandantes	77.626
Media de Paro	55.643
Porcentaje de los demandantes del sector en la provincia	26,35%
Porcentaje de demandantes de la provincia en el sector medioambiental	23,10%
Var. Demanda	-3,20%
Var. Paro	-7,10%

Distribución de la demanda de empleo por sexo



Actividades relacionadas con el sector	Media de Demandantes	Variación
SILVICULTURA Y EXPLOTACIÓN FORESTAL	233	-8,76%
RECOGIDA Y TRATAMIENTO DE AGUAS RESIDUALES	108	-13,64%
RECOGIDA, TRATAMIENTO Y ELIMINACIÓN DE RESIDUOS; VALORIZACIÓN	1.006	-10,94%
ACTIVIDADES DE DESCONTAMINACIÓN Y OTROS SERVICIOS DE GESTIÓN DE RESIDUOS	12	-43,08%
ACTIVIDADES DE CONSTRUCCIÓN ESPECIALIZADA	11.124	-16,11%
SERVICIOS TÉCNICOS DE ARQUITECTURA E INGENIERÍA; ENSAYOS Y ANÁLISIS TÉCNICOS	1.709	-9,97%
INVESTIGACIÓN Y DESARROLLO	393	-13,64%

Municipios con más demandantes	Media de Demandantes	Variación
SEVILLA	16.386	-1,52%
DOS HERMANAS	5.242	-2,94%
PALACIOS Y VILLAFRANCA, LOS	2.623	-2,62%
MORON DE LA FRONTERA	2.294	-10,63%
RINCONADA, LA	2.250	-3,31%
ECIJA	2.239	-11,61%
ALCALA DE GUADAIRA	2.217	-8,39%
CAMAS	1.762	-7,62%
UTRERA	1.762	-3,33%
LEBRIJA	1.689	-4,56%
CORIA DEL RIO	1.618	6,87%
MAIRENA DEL ALJARAFA	1.331	-6,92%
OSUNA	1.309	9,97%
CARMONA	1.147	-4,31%
CABEZAS DE SAN JUAN, LAS	1.076	-1,04%
RESTO DE LA PROVINCIA	32.681	-2,99%
Total	77.626	-3,20%

** Cuando una persona se inscribe como demandante de empleo puede solicitar hasta seis ocupaciones. Esto da lugar a que una misma persona demandante de empleo sea contabilizada varias veces, en distintas ocupaciones.

Ocupaciones de interés más demandadas	** Media de demandantes	Variación
TRABAJADORES CUALIFICADOS EN HUERTAS, INVERNADEROS, VIVEROS Y JARDINES	36.215	1,30%
BARRENDEROS Y AFINES	19.437	7,82%
PEONES FORESTALES Y DE LA CAZA	6.113	-7,50%
RECOGEDORES DE RESIDUOS	3.163	-11,53%
TRABAJADORES CUALIFICADOS EN ACTIVIDADES FORESTALES Y DEL MEDIO NATURAL	2.230	-1,47%
MONTADORES-INSTALADORES DE PLACAS DE ENERGÍA SOLAR	1.303	-22,39%
TÉCNICOS EN PREVENCIÓN DE RIESGOS LABORALES Y SALUD AMBIENTAL	1.250	-9,85%
TÉCNICOS EN INSTALACIONES DE TRATAMIENTO DE RESIDUOS, DE AGUAS Y OTROS	1.019	-18,42%
OPERADORES EN PLANTAS SIMILARES		
BIÓLOGOS, BOTÁNICOS, ZOÓLOGOS Y AFINES	847	-7,23%
AGENTES FORESTALES Y MEDIOAMBIENTALES	564	-8,49%