

Resumen de resultados: ANDALUCIA

Contratos

En este trimestre, se han registrado en Andalucía un total de 70.325 contratos en el sector medioambiental. Esto ha supuesto, con respecto al mismo trimestre del año anterior, un descenso del -2,91%.

De este modo, del total de contratos formalizados en Andalucía en este trimestre, el 4,90% se hicieron en este sector.

El 94,93% de la contratación del sector en nuestra Comunidad Autónoma fue de carácter temporal. No obstante, se formalizaron un total de 3.566 contratos indefinidos.

Demanda de Empleo

* Se hace una estimación de la situación en el trimestre mediante la media de demandantes de empleo registrados al final de cada mes

El número medio de demandantes de empleo en el sector en este trimestre asciende a 327.884 personas.

Con respecto al mismo trimestre del año anterior, se ha producido un descenso del -1,78% en la demanda de empleo.

De los demandantes de empleo andaluces, el 27,91% provienen del sector medioambiental.

En este sector, un total de 230.265 personas se encontraban en situación de paro en este trimestre.

Nota:

En 2015 se ha introducido un cambio metodológico en la definición del sector medioambiental para mejorar la delimitación del mismo, homogeneizando la delimitación con la utilizada para la demarcación establecida en 2014 del Directorio de Empresas y Entidades Relacionadas con el Medio Ambiente en Andalucía (DEMA) de la Consejería de Medio Ambiente y Ordenación del Territorio.

Dicho cambio conlleva una ruptura en la serie, provocando que las cifras presentadas a partir de esta fecha no sean comparables con las publicadas con anterioridad.

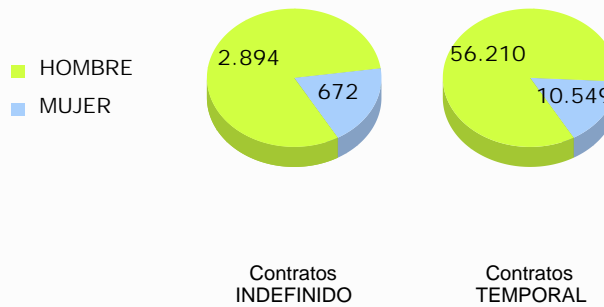
ANDALUCÍA. Contratación Registrada y variación sobre mismo trimestre año anterior

*Porcentaje de contratos registrados en el sector frente al total

Parque Natural	Contratos	Variación	Peso *
BAHÍA DE CÁDIZ	3.524	-4,11%	7,52%
CABO DE GATA-NÍJAR	1.172	-1,92%	3,45%
DEL ESTRECHO	802	-0,25%	4,87%
DESPEÑAPERROS	32	-5,88%	29,36%
DOÑANA	4.134	-10,58%	9,83%
LA BREÑA Y MARISMAS DEL BARBATE	322	6,98%	8,77%
LOS ALCORNOCALES	4.211	-7,59%	6,41%
MONTES DE MÁLAGA	4.669	-16,80%	5,59%
SIERRA DE ANDÚJAR	666	5,38%	5,37%
SIERRA DE ARACENA Y PICOS DE AROCHE	716	-0,97%	12,22%
SIERRA DE BAZA	105	-33,54%	4,08%
SIERRA DE CARDEÑA Y MONTORO	339	27,44%	6,90%
SIERRA DE CASTRIL	30	-38,78%	10,10%
SIERRA DE GRAZALEMA	425	-14,66%	4,31%
SIERRA DE HORNACHUELOS	4.049	12,94%	7,67%
SIERRA DE HUÉTOR	108	-3,57%	8,82%
SIERRA DE LAS NIEVES	364	-23,85%	7,27%
SIERRA MAGINA	98	-18,33%	0,65%
SIERRA MARIA - LOS VELEZ	73	102,78%	6,84%
SIERRA NEVADA	380	-16,85%	4,65%
SIERRA NORTE DE SEVILLA	726	48,77%	14,46%
SIERRAS DE CAZORLA, SEGURA Y LAS VILLAS	555	7,98%	1,44%
SIERRAS DE TEJEDA, ALMIJARA Y ALHAMA	302	28,51%	5,89%
SIERRAS SUBBÉTICAS	453	-14,53%	2,42%

Contratos	70.325
Variación	-2,91%
Porcentaje de los contratos del sector	4,90%

Distribución de la contratación por sexo y duración del contrato



Actividades relacionadas con el sector	Contratos	%	Variación
SILVICULTURA Y EXPLOTACIÓN FORESTAL	4.217	7,41%	4,33%
RECOGIDA Y TRATAMIENTO DE AGUAS RESIDUALES	211	0,37%	48,59%
RECOGIDA, TRATAMIENTO Y ELIMINACIÓN DE RESIDUOS; VALORIZACIÓN	5.525	9,71%	-14,63%
ACTIVIDADES DE DESCONTAMINACIÓN Y OTROS SERVICIOS DE GESTIÓN DE RESIDUOS	152	0,27%	55,10%
ACTIVIDADES DE CONSTRUCCIÓN ESPECIALIZADA	40.691	71,53%	-1,44%
SERVICIOS TÉCNICOS DE ARQUITECTURA E INGENIERÍA; ENSAYOS Y ANÁLISIS TÉCNICOS	4.912	8,64%	1,80%
INVESTIGACIÓN Y DESARROLLO	1.175	2,07%	26,89%

Ocupaciones de interés más contratadas	Contratos	Variación
BARRENDEROS Y AFINES	5.142	-15,04%
TRABAJADORES CUALIFICADOS EN HUERTAS, INVERNADEROS, VIVEROS Y JARDINES	3.811	-16,22%
PEONES FORESTALES Y DE LA CAZA	3.646	-16,34%
RECOGEDORES DE RESIDUOS	1.685	2,43%
TRABAJADORES CUALIFICADOS EN ACTIVIDADES FORESTALES Y DEL MEDIO NATURAL	1.422	39,14%
TRABAJADORES CUALIFICADOS EN ACTIVIDADES CINEGÉTICAS	903	-21,41%
CLASIFICADORES DE DESECHOS, OPERARIOS DE PUNTO LIMPIO Y RECOGEDORES DE CHATARRA	879	-12,54%
TÉCNICOS EN PREVENCIÓN DE RIESGOS LABORALES Y SALUD AMBIENTAL	680	25,69%
PESCADORES DE AGUAS COSTERAS Y AGUAS DULCES	406	4,64%
BIÓLOGOS, BOTÁNICOS, ZOOLOGOS Y AFINES	276	15,00%

Las cifras de cada Parque Natural debe ser interpretado de forma independiente, ya que un mismo municipio puede pertenecer a más de una demarcación.

ANDALUCIA. Demanda de empleo y variación sobre mismo trimestre año anterior

* Porcentaje de demandantes de empleo del sector frente al total

Parque Natural	Media de demandantes	Variación	Peso*
BAHÍA DE CÁDIZ	11.382	1,19%	18,49%
CABO DE GATA-NÍJAR	6.281	-4,79%	23,19%
DEL ESTRECHO	6.951	1,99%	37,81%
DESPEÑAPERROS	84	-13,36%	55,12%
DOÑANA	9.723	0,01%	28,16%
LA BREÑA Y MARISMAS DEL BARBATE	2.865	9,55%	36,52%
LOS ALCORNOCALES	22.557	-0,68%	29,84%
MONTES DE MÁLAGA	13.084	-1,22%	17,61%
SIERRA DE ANDÚJAR	1.389	-2,53%	18,15%
SIERRA DE ARACENA Y PICOS DE AROCHE	2.296	-3,04%	37,06%
SIERRA DE BAZA	1.020	-0,87%	29,73%
SIERRA DE CARDEÑA Y MONTORO	863	2,25%	46,40%
SIERRA DE CASTRIL	62	-9,31%	19,29%
SIERRA DE GRAZALEMA	3.345	-7,86%	28,63%
SIERRA DE HORNACHUELOS	16.613	-5,67%	35,49%
SIERRA DE HUÉTOR	767	0,61%	45,53%
SIERRA DE LAS NIEVES	1.606	-3,58%	26,42%
SIERRA MAGINA	2.675	-0,89%	43,53%
SIERRA MARIA - LOS VELEZ	498	-5,86%	43,30%
SIERRA NEVADA	4.743	-5,13%	38,76%
SIERRA NORTE DE SEVILLA	2.247	2,37%	45,22%
SIERRAS DE CAZORLA, SEGURA Y LAS VILLAS	3.512	-2,97%	32,70%
SIERRAS DE TEJEDA, ALMIJARA Y ALHAMA	1.997	-7,32%	35,60%
SIERRAS SUBBÉTICAS	3.337	-2,56%	32,29%

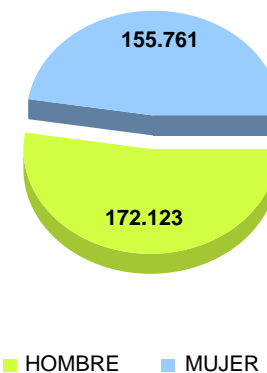
Las cifras de cada Parque Natural debe ser interpretado de forma independiente, ya que un mismo municipio puede pertenecer a más de una demarcación.

Actividades relacionadas con el sector	Media de demandantes	Variación Demanda	Media de paro	Variación Paro
SILVICULTURA Y EXPLOTACIÓN FORESTAL	2.575	-10,56%	1.213	-12,63%
RECOGIDA Y TRATAMIENTO DE AGUAS RESIDUALES	694	-4,41%	603	-7,28%
RECOGIDA, TRATAMIENTO Y ELIMINACIÓN DE RESIDUOS; VALORIZACIÓN	4.874	2,78%	3.849	1,88%
ACTIVIDADES DE DESCONTAMINACIÓN Y OTROS SERVICIOS DE GESTIÓN DE RESIDUOS	183	21,68%	150	17,45%
ACTIVIDADES DE CONSTRUCCIÓN ESPECIALIZADA	50.383	-5,40%	34.030	-8,21%
SERVICIOS TÉCNICOS DE ARQUITECTURA E INGENIERÍA; ENSAYOS Y ANÁLISIS TÉCNICOS	4.415	-7,92%	3.635	-10,24%
INVESTIGACIÓN Y DESARROLLO	1.212	6,97%	1.020	5,74%

Media de demandantes	327.884
Media de Paro	230.265
Porcentaje de los demandantes del sector	27,91%
Var. Demanda	-1,78%
Var. Paro	-3,24%

** Cuando una persona se inscribe como demandante de empleo puede solicitar hasta seis ocupaciones. Esto da lugar a que una misma persona demandante de empleo sea contabilizada varias veces, en distintas ocupaciones.

Distribución de la demanda de empleo por sexo



Ocupaciones de interés más demandadas	** Media de demandantes	Variación
TRABAJADORES CUALIFICADOS EN HUERTAS, INVERNADEROS, VIVEROS Y JARDINES	163.546	-2,00%
BARRENDEROS Y AFINES	89.622	6,11%
PEONES FORESTALES Y DE LA CAZA	34.096	-5,48%
TRABAJADORES CUALIFICADOS EN ACTIVIDADES FORESTALES Y DEL MEDIO NATURAL	11.613	-10,13%
RECOGEDORES DE RESIDUOS	9.020	4,55%
TÉCNICOS EN PREVENCIÓN DE RIESGOS LABORALES Y SALUD AMBIENTAL	5.214	-5,67%
MONTADORES-INSTALADORES DE PLACAS DE ENERGÍA SOLAR	4.213	-12,82%
BIÓLOGOS, BOTÁNICOS, ZOÓLOGOS Y AFINES	3.371	3,99%
TÉCNICOS EN INSTALACIONES DE TRATAMIENTO DE RESIDUOS, DE AGUAS Y OTROS	3.369	-6,90%
OPERADORES EN PLANTAS SIMILARES		
AGENTES FORESTALES Y MEDIOAMBIENTALES	1.812	-7,36%

Resumen de resultados: ALMERIA

Contratos

En este trimestre, se han registrado un total de 3.509 contratos en el sector medioambiental en la provincia. De este modo, se ha dado un descenso del -1,79% con respecto al mismo trimestre del año anterior.

El 3,41% de los contratos formalizados en esta provincia se hicieron en el sector medioambiental.

De la contratación del sector en la provincia, el 91,31% fue de carácter temporal, sumando la indefinida la cifra de 305 contratos en este trimestre.

Demanda de Empleo

* Se hace una estimación de la situación en el trimestre mediante la media de demandantes de empleo registrados al final de cada mes

El número medio en esta provincia de demandantes de empleo en el sector asciende a 21.200 personas en este trimestre.

Con respecto al mismo periodo del año anterior, ha descendido la demanda de empleo en la provincia en un -1,28%.

Proviene del sector medioambiental el 27,18% de los demandantes de empleo de esta provincia.

Un total de 16.933 de los demandantes del sector de la provincia se encontraban en situación de paro en este trimestre.

Nota:

En 2015 se ha introducido un cambio metodológico en la definición del sector medioambiental para mejorar la delimitación del mismo, homogeneizando la delimitación con la utilizada para la demarcación establecida en 2014 del Directorio de Empresas y Entidades Relacionadas con el Medio Ambiente en Andalucía (DEMA) de la Consejería de Medio Ambiente y Ordenación del Territorio.

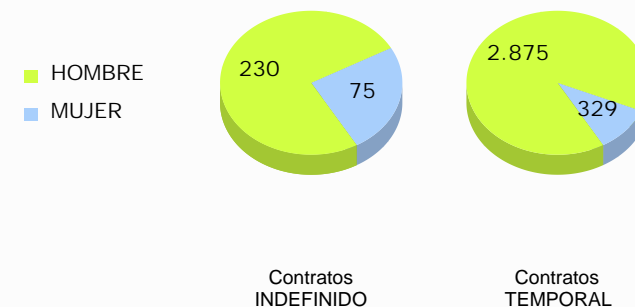
Dicho cambio conlleva una ruptura en la serie, provocando que las cifras presentadas a partir de esta fecha no sean comparables con las publicadas con anterioridad.

ALMERIA. Contratación registrada

Contratos	3.509
Variación	-1,79%
Porcentaje de los contratos del sector en la provincia	3,41%
Peso de la provincia en el sector medioambiental andaluz	4,99%

Actividades relacionadas con el sector	Contratos	Variación
SILVICULTURA Y EXPLOTACIÓN FORESTAL	62	26,53%
RECOGIDA Y TRATAMIENTO DE AGUAS RESIDUALES	0	-100,00%
RECOGIDA, TRATAMIENTO Y ELIMINACIÓN DE RESIDUOS; VALORIZACIÓN	252	-23,64%
ACTIVIDADES DE DESCONTAMINACIÓN Y OTROS SERVICIOS DE GESTIÓN DE RESIDUOS	48	45,45%
ACTIVIDADES DE CONSTRUCCIÓN ESPECIALIZADA	2.372	2,55%
SERVICIOS TÉCNICOS DE AROUITECTURA E INGENIERÍA; ENSAYOS Y ANÁLISIS TÉCNICOS	168	-42,47%
INVESTIGACIÓN Y DESARROLLO	64	52,38%

Distribución de la contratación por sexo y duración del contrato



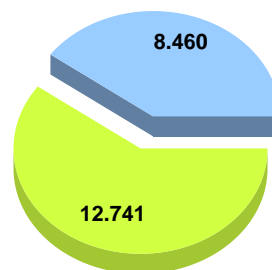
Municipios con más contratos	Contratos	Variación
ALMERIA	1.004	0,40%
ROQUETAS DE MAR	654	3,48%
EJIDO, EL	442	9,14%
ALBOX	121	-29,65%
VICAR	111	-7,50%
HUERCAL DE ALMERIA	107	7,00%
NIJAR	107	5,94%
BERJA	103	14,44%
HUERCAL-OVERA	87	20,83%
CARBONERAS	61	-35,11%
VIATOR	54	-12,90%
ANTAS	48	-4,00%
CUEVAS DEL ALMANZORA	47	42,42%
ADRA	45	0,00%
VERA	38	11,76%
RESTO DE LA PROVINCIA	480	-6,80%
Total	3.509	-0,45%

Ocupaciones de interés más contratadas	Contratos	Variación
BARRENDEROS Y AFINES	213	-7,39%
TRABAJADORES CUALIFICADOS EN HUERTAS, INVERNADEROS, VIVEROS Y JARDINES	119	-0,83%
INGENIEROS TÉCNICOS AGRÍCOLAS	63	23,53%
PESCADORES DE AGUAS COSTERAS Y AGUAS DULCES	58	-38,30%
TÉCNICOS EN PREVENCIÓN DE RIESGOS LABORALES Y SALUD AMBIENTAL	55	34,15%
RECOGEDORES DE RESIDUOS	55	-32,93%
CLASIFICADORES DE DESECHOS, OPERARIOS DE PUNTO LIMPIO Y RECOGEDORES DE CHATARRA	37	-49,32%
PEONES FORESTALES Y DE LA CAZA	34	209,09%
INGENIEROS AGRÓNOMOS	25	92,31%
PROFESIONALES DE LA SALUD Y LA HIGIENE LABORAL Y AMBIENTAL	19	280,00%

ALMERIA. Demanda de empleo y variación sobre mismo trimestre año anterior

Media de demandantes	21.200
Media de Paro	16.933
Porcentaje de los demandantes del sector en la provincia	27,18%
Porcentaje de demandantes de la provincia en el sector medioambiental	6,47%
Var. Demanda	-1,28%
Var. Paro	-2,77%

Distribución de la demanda de empleo por sexo



■ HOMBRE ■ MUJER

Actividades relacionadas con el sector	Media de Demandantes	Variación
SILVICULTURA Y EXPLOTACIÓN FORESTAL	128	-14,48%
RECOGIDA Y TRATAMIENTO DE AGUAS RESIDUALES	8	-11,11%
RECOGIDA, TRATAMIENTO Y ELIMINACIÓN DE RESIDUOS; VALORIZACIÓN	212	-14,97%
ACTIVIDADES DE DESCONTAMINACIÓN Y OTROS SERVICIOS DE GESTIÓN DE RESIDUOS	64	-14,29%
ACTIVIDADES DE CONSTRUCCIÓN ESPECIALIZADA	2.943	-3,55%
SERVICIOS TÉCNICOS DE ARQUITECTURA E INGENIERÍA; ENSAYOS Y ANÁLISIS TÉCNICOS	221	-14,58%
INVESTIGACIÓN Y DESARROLLO	72	13,68%

Municipios con más demandantes	Media de Demandantes	Variación
ALMERIA	5.411	-5,66%
ROQUETAS DE MAR	2.623	5,99%
EJIDO, EL	1.265	-0,99%
VICAR	742	-5,16%
ADRA	663	20,61%
CUEVAS DEL ALMANZORA	663	6,76%
NIJAR	637	1,54%
HUERCAL DE ALMERIA	626	-4,53%
BERJA	612	-4,18%
HUERCAL-OVERA	608	-3,70%
VERA	569	-1,61%
GARRUCHA	545	18,91%
ALBOX	456	4,59%
VELEZ-RUBIO	302	-3,10%
VIATOR	278	-11,29%
RESTO DE LA PROVINCIA	5.201	-3,41%
Total	21.200	-1,28%

** Cuando una persona se inscribe como demandante de empleo puede solicitar hasta seis ocupaciones. Esto da lugar a que una misma persona demandante de empleo sea contabilizada varias veces, en distintas ocupaciones.

Ocupaciones de interés más demandadas	** Media de demandantes	Variación
TRABAJADORES CUALIFICADOS EN HUERTAS, INVERNADEROS, VIVEROS Y JARDINES	12.307	-1,23%
BARRENDEROS Y AFINES	6.124	7,55%
PEONES FORESTALES Y DE LA CAZA	2.555	-7,70%
TRABAJADORES CUALIFICADOS EN ACTIVIDADES FORESTALES Y DEL MEDIO NATURAL	855	-12,93%
MONTADORES-INSTALADORES DE PLACAS DE ENERGÍA SOLAR	364	-6,75%
TÉCNICOS EN PREVENCIÓN DE RIESGOS LABORALES Y SALUD AMBIENTAL	316	-6,05%
RECOGEDORES DE RESIDUOS	149	-1,75%
BIÓLOGOS, BOTÁNICOS, ZOÓLOGOS Y AFINES	144	20,67%
TÉCNICOS AGROPECUARIOS	110	-0,60%
BOMBEROS FORESTALES	108	-2,99%

Resumen de resultados: CADIZ

Contratos

En este trimestre, se han registrado un total de 11.277 contratos en el sector medioambiental en la provincia.

De este modo, se ha dado un descenso del -3,17% con respecto al mismo trimestre del año anterior.

El 7,39% de los contratos formalizados en esta provincia se hicieron en el sector medioambiental.

De la contratación del sector en la provincia, el 96,38% fue de carácter temporal, sumando la indefinida la cifra de 408 contratos en este trimestre.

Demanda de Empleo

* Se hace una estimación de la situación en el trimestre mediante la media de demandantes de empleo registrados al final de cada mes

El número medio en esta provincia de demandantes de empleo en el sector asciende a 57.500 personas en este trimestre.

Con respecto al mismo periodo del año anterior, ha aumentado la demanda de empleo en la provincia en un 0,20%.

Proviene del sector medioambiental el 29,01% de los demandantes de empleo de esta provincia.

Un total de 45.509 de los demandantes del sector de la provincia se encontraban en situación de paro en este trimestre.

Nota:

En 2015 se ha introducido un cambio metodológico en la definición del sector medioambiental para mejorar la delimitación del mismo, homogeneizando la delimitación con la utilizada para la demarcación establecida en 2014 del Directorio de Empresas y Entidades Relacionadas con el Medio Ambiente en Andalucía (DEMA) de la Consejería de Medio Ambiente y Ordenación del Territorio.

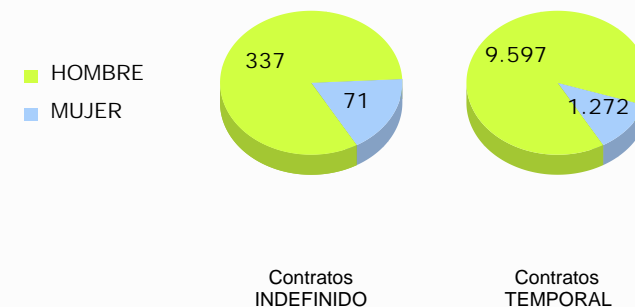
Dicho cambio conlleva una ruptura en la serie, provocando que las cifras presentadas a partir de esta fecha no sean comparables con las publicadas con anterioridad.

CADIZ. Contratación registrada

Contratos	11.277
Variación	-3,17%
Porcentaje de los contratos del sector en la provincia	7,39%
Peso de la provincia en el sector medioambiental andaluz	16,04%

Actividades relacionadas con el sector	Contratos	Variación
SILVICULTURA Y EXPLOTACIÓN FORESTAL	631	-11,75%
RECOGIDA Y TRATAMIENTO DE AGUAS RESIDUALES	101	77,19%
RECOGIDA, TRATAMIENTO Y ELIMINACIÓN DE RESIDUOS; VALORIZACIÓN	625	-9,81%
ACTIVIDADES DE DESCONTAMINACIÓN Y OTROS SERVICIOS DE GESTIÓN DE RESIDUOS	8	0,00%
ACTIVIDADES DE CONSTRUCCIÓN ESPECIALIZADA	6.473	-1,81%
SERVICIOS TÉCNICOS DE AROUITECTURA E INGENIERÍA; ENSAYOS Y ANÁLISIS TÉCNICOS	830	12,16%
INVESTIGACIÓN Y DESARROLLO	75	78,57%

Distribución de la contratación por sexo y duración del contrato



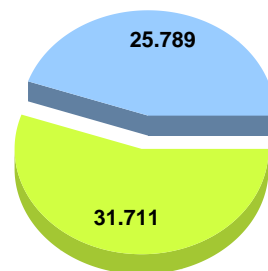
Municipios con más contratos	Contratos	Variación
JEREZ DE LA FRONTERA	1.577	-4,42%
SANLUCAR DE BARRAMEDA	1.177	-3,92%
CADIZ	1.121	-10,18%
PUERTO DE SANTA MARIA, EL	790	33,00%
PUERTO REAL	698	11,15%
ALGECIRAS	644	2,55%
CHICLANA DE LA FRONTERA	582	-30,88%
ALCALA DE LOS GAZULES	506	-16,64%
ESPERA	454	11,82%
SAN ROQUE	430	12,86%
ARCOS DE LA FRONTERA	360	-18,18%
BARRIOS, LOS	359	-30,83%
SAN FERNANDO	333	-8,26%
ROTA	284	5,58%
MEDINA-SIDONIA	197	12,57%
RESTO DE LA PROVINCIA	1.765	5,94%
Total	11.277	-3,13%

Ocupaciones de interés más contratadas	Contratos	Variación
TRABAJADORES CUALIFICADOS EN HUERTAS, INVERNADEROS, VIVEROS Y JARDINES	819	4,73%
PEONES FORESTALES Y DE LA CAZA	596	-20,53%
BARRENDEROS Y AFINES	452	-0,22%
TRABAJADORES CUALIFICADOS EN ACTIVIDADES CINEGÉTICAS	414	-28,25%
RECOGEDORES DE RESIDUOS	301	-17,08%
PESCADORES DE AGUAS COSTERAS Y AGUAS DULCES	206	7,29%
TRABAJADORES CUALIFICADOS EN ACTIVIDADES FORESTALES Y DEL MEDIO NATURAL	182	-22,88%
CLASIFICADORES DE DESECHOS, OPERARIOS DE PUNTO LIMPIO Y RECOGEDORES DE CHATARRA	182	-4,71%
TÉCNICOS EN PREVENCIÓN DE RIESGOS LABORALES Y SALUD AMBIENTAL	113	-30,67%
PROFESIONALES DE LA EDUCACIÓN AMBIENTAL	67	67,50%

CADIZ. Demanda de empleo y variación sobre mismo trimestre año anterior

Media de demandantes	57.500
Media de Paro	45.509
Porcentaje de los demandantes del sector en la provincia	29,01%
Porcentaje de demandantes de la provincia en el sector medioambiental	17,54%
Var. Demanda	0,20%
Var. Paro	-0,63%

Distribución de la demanda de empleo por sexo



■ HOMBRE ■ MUJER

Actividades relacionadas con el sector	Media de Demandantes	Variación
SILVICULTURA Y EXPLOTACIÓN FORESTAL	381	-18,75%
RECOGIDA Y TRATAMIENTO DE AGUAS RESIDUALES	468	-2,57%
RECOGIDA, TRATAMIENTO Y ELIMINACIÓN DE RESIDUOS; VALORIZACIÓN	1.126	0,54%
ACTIVIDADES DE DESCONTAMINACIÓN Y OTROS SERVICIOS DE GESTIÓN DE RESIDUOS	19	-22,97%
ACTIVIDADES DE CONSTRUCCIÓN ESPECIALIZADA	7.405	-3,74%
SERVICIOS TÉCNICOS DE ARQUITECTURA E INGENIERÍA; ENSAYOS Y ANÁLISIS TÉCNICOS	827	-4,21%
INVESTIGACIÓN Y DESARROLLO	103	-4,04%

Municipios con más demandantes	Media de Demandantes	Variación
JEREZ DE LA FRONTERA	6.665	-1,69%
ALGECIRAS	5.696	2,95%
SANLUCAR DE BARRAMEDA	5.178	2,26%
LINEA DE LA CONCEPCION, LA	3.874	3,42%
CHICLANA DE LA FRONTERA	3.466	2,22%
ARCOS DE LA FRONTERA	2.247	10,71%
CADIZ	2.230	-5,21%
PUERTO DE SANTA MARIA, EL	2.005	7,37%
SAN FERNANDO	1.851	-4,19%
PUERTO REAL	1.830	7,27%
SAN ROQUE	1.674	-1,30%
BARBATE	1.625	9,47%
VILLAMARTIN	1.533	-6,14%
CHIPIONA	1.370	5,14%
MEDINA-SIDONIA	1.288	-5,39%
RESTO DE LA PROVINCIA	14.968	-3,49%
Total	57.500	0,20%

** Cuando una persona se inscribe como demandante de empleo puede solicitar hasta seis ocupaciones. Esto da lugar a que una misma persona demandante de empleo sea contabilizada varias veces, en distintas ocupaciones.

Ocupaciones de interés más demandadas	** Media de demandantes	Variación
TRABAJADORES CUALIFICADOS EN HUERTAS, INVERNADEROS, VIVEROS Y JARDINES	30.583	-1,98%
BARRENDEROS Y AFINES	15.759	8,19%
PEONES FORESTALES Y DE LA CAZA	5.827	8,79%
RECOGEDORES DE RESIDUOS	3.148	5,38%
TRABAJADORES CUALIFICADOS EN ACTIVIDADES FORESTALES Y DEL MEDIO NATURAL	1.899	-10,51%
TÉCNICOS EN PREVENCIÓN DE RIESGOS LABORALES Y SALUD AMBIENTAL	1.015	-6,59%
MONTADORES-INSTALADORES DE PLACAS DE ENERGÍA SOLAR	851	-10,82%
TÉCNICOS EN INSTALACIONES DE TRATAMIENTO DE RESIDUOS, DE AGUAS Y OTROS	469	-0,14%
OPERADORES EN PLANTAS SIMILARES	459	-1,71%
BIÓLOGOS, BOTÁNICOS, ZOÓLOGOS Y AFINES	459	-1,71%
AGENTES FORESTALES Y MEDIOAMBIENTALES	292	-11,50%

Resumen de resultados: CORDOBA

Contratos

En este trimestre, se han registrado un total de 8.320 contratos en el sector medioambiental en la provincia.

De este modo, se ha dado un aumento del 0,45% con respecto al mismo trimestre del año anterior.

El 5,03% de los contratos formalizados en esta provincia se hicieron en el sector medioambiental.

De la contratación del sector en la provincia, el 96,85% fue de carácter temporal, sumando la indefinida la cifra de 262 contratos en este trimestre.

Demanda de Empleo

* Se hace una estimación de la situación en el trimestre mediante la media de demandantes de empleo registrados al final de cada mes

El número medio en esta provincia de demandantes de empleo en el sector asciende a 42.101 personas en este trimestre.

Con respecto al mismo periodo del año anterior, ha descendido la demanda de empleo en la provincia en un -3,34%.

Proviene del sector medioambiental el 35,85% de los demandantes de empleo de esta provincia.

Un total de 24.446 de los demandantes del sector de la provincia se encontraban en situación de paro en este trimestre.

Nota:

En 2015 se ha introducido un cambio metodológico en la definición del sector medioambiental para mejorar la delimitación del mismo, homogeneizando la delimitación con la utilizada para la demarcación establecida en 2014 del Directorio de Empresas y Entidades Relacionadas con el Medio Ambiente en Andalucía (DEMA) de la Consejería de Medio Ambiente y Ordenación del Territorio.

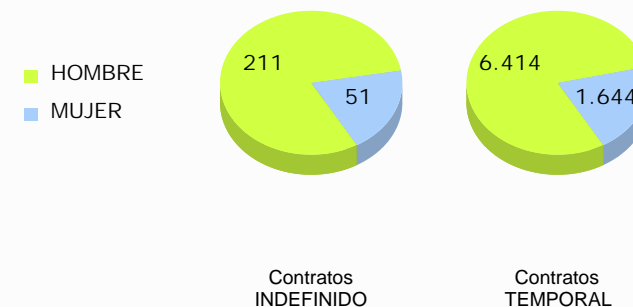
Dicho cambio conlleva una ruptura en la serie, provocando que las cifras presentadas a partir de esta fecha no sean comparables con las publicadas con anterioridad.

CORDOBA. Contratación registrada

Contratos	8.320
Variación	0,45%
Porcentaje de los contratos del sector en la provincia	5,03%
Peso de la provincia en el sector medioambiental andaluz	11,83%

Actividades relacionadas con el sector	Contratos	Variación
SILVICULTURA Y EXPLOTACIÓN FORESTAL	410	5,13%
RECOGIDA Y TRATAMIENTO DE AGUAS RESIDUALES	5	66,67%
RECOGIDA, TRATAMIENTO Y ELIMINACIÓN DE RESIDUOS; VALORIZACIÓN	513	177,30%
ACTIVIDADES DE DESCONTAMINACIÓN Y OTROS SERVICIOS DE GESTIÓN DE RESIDUOS	3	0,00%
ACTIVIDADES DE CONSTRUCCIÓN ESPECIALIZADA	5.061	-0,02%
SERVICIOS TÉCNICOS DE AROUITECTURA E INGENIERÍA; ENSAYOS Y ANÁLISIS TÉCNICOS	359	-13,29%
INVESTIGACIÓN Y DESARROLLO	122	3,39%

Distribución de la contratación por sexo y duración del contrato



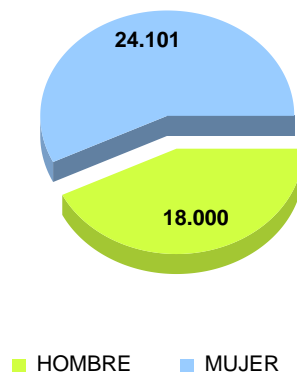
Municipios con más contratos	Contratos	Variación
CORDOBA	3.324	22,75%
HORNACHUELOS	522	-31,13%
PALMA DEL RIO	255	-23,42%
PUENTE GENIL	246	2,50%
CARDEÑA	219	12,31%
BAENA	201	28,03%
CARLOTA, LA	200	-21,26%
AGUILAR DE LA FRONTERA	194	22,78%
PRIEGO DE CORDOBA	189	3,28%
MONTILLA	175	-5,41%
LUCENA	158	3,27%
FUENTE PALMERA	148	-20,00%
POZOBLANCO	146	-12,05%
VILLANUEVA DE CORDOBA	145	-27,86%
CABRA	128	-24,71%
RESTO DE LA PROVINCIA	2.070	-7,38%
Total	8.320	0,47%

Ocupaciones de interés más contratadas	Contratos	Variación
PEONES FORESTALES Y DE LA CAZA	827	-22,20%
BARRENDEROS Y AFINES	563	137,55%
TRABAJADORES CUALIFICADOS EN HUERTAS, INVERNADEROS, VIVEROS Y JARDINES	290	-6,75%
TRABAJADORES CUALIFICADOS EN ACTIVIDADES CINEGÉTICAS	250	-23,08%
TRABAJADORES CUALIFICADOS EN ACTIVIDADES FORESTALES Y DEL MEDIO NATURAL	202	46,38%
BIÓLOGOS, BOTÁNICOS, ZOÓLOGOS Y AFINES	71	73,17%
RECOGEDORES DE RESIDUOS	60	53,85%
CLASIFICADORES DE DESECHOS, OPERARIOS DE PUNTO LIMPIO Y RECOGEDORES DE CHATARRA	37	42,31%
TÉCNICOS EN PREVENCIÓN DE RIESGOS LABORALES Y SALUD AMBIENTAL	35	25,00%
TÉCNICOS EN INSTALACIONES DE TRATAMIENTO DE RESIDUOS, DE AGUAS Y OTROS OPERADORES EN PLANTAS SIMILARES	33	43,48%

CORDOBA. Demanda de empleo y variación sobre mismo trimestre año anterior

Media de demandantes	42.101
Media de Paro	24.446
Porcentaje de los demandantes del sector en la provincia	35,85%
Porcentaje de demandantes de la provincia en el sector medioambiental	12,84%
Var. Demanda	-3,34%
Var. Paro	-7,36%

Distribución de la demanda de empleo por sexo



Actividades relacionadas con el sector	Media de Demandantes	Variación
SILVICULTURA Y EXPLOTACIÓN FORESTAL	180	-11,76%
RECOGIDA Y TRATAMIENTO DE AGUAS RESIDUALES	5	-37,50%
RECOGIDA, TRATAMIENTO Y ELIMINACIÓN DE RESIDUOS; VALORIZACIÓN	619	-0,21%
ACTIVIDADES DE DESCONTAMINACIÓN Y OTROS SERVICIOS DE GESTIÓN DE RESIDUOS	3	-20,00%
ACTIVIDADES DE CONSTRUCCIÓN ESPECIALIZADA	11.002	-0,07%
SERVICIOS TÉCNICOS DE ARQUITECTURA E INGENIERÍA; ENSAYOS Y ANÁLISIS TÉCNICOS	404	-14,35%
INVESTIGACIÓN Y DESARROLLO	155	1,75%

Municipios con más demandantes	Media de Demandantes	Variación
CORDOBA	14.636	-5,51%
LUCENA	1.902	1,24%
PUENTE GENIL	1.893	-2,49%
PALMA DEL RIO	1.261	2,00%
PRIEGO DE CORDOBA	1.134	-3,98%
CARLOTA, LA	1.097	3,56%
PEÑARROYA-PUEBLONUEVO	1.037	-0,03%
BAENA	904	1,95%
BUJALANCE	807	-3,81%
MONTORO	740	5,31%
CASTRO DEL RIO	679	9,10%
CABRA	675	7,20%
FUENTE PALMERA	668	-4,80%
RUTE	662	-4,29%
MONTILLA	610	-2,09%
RESTO DE LA PROVINCIA	13.397	-4,56%
Total	42.101	-3,34%

** Cuando una persona se inscribe como demandante de empleo puede solicitar hasta seis ocupaciones. Esto da lugar a que una misma persona demandante de empleo sea contabilizada varias veces, en distintas ocupaciones.

Ocupaciones de interés más demandadas	** Media de demandantes	Variación
TRABAJADORES CUALIFICADOS EN HUERTAS, INVERNADEROS, VIVEROS Y JARDINES	15.438	-3,69%
BARRENDEROS Y AFINES	14.190	-3,16%
PEONES FORESTALES Y DE LA CAZA	3.666	-9,33%
TRABAJADORES CUALIFICADOS EN ACTIVIDADES FORESTALES Y DEL MEDIO NATURAL	1.326	-8,70%
TÉCNICOS EN INSTALACIONES DE TRATAMIENTO DE RESIDUOS, DE AGUAS Y OTROS OPERADORES EN PLANTAS SIMILARES	1.088	-7,09%
RECOGEDORES DE RESIDUOS	814	-4,50%
TÉCNICOS EN PREVENCIÓN DE RIESGOS LABORALES Y SALUD AMBIENTAL	610	-6,53%
MONTADORES-INSTALADORES DE PLACAS DE ENERGÍA SOLAR	484	-11,94%
BIÓLOGOS, BOTÁNICOS, ZOÓLOGOS Y AFINES	413	1,31%
CLASIFICADORES DE DESECHOS, OPERARIOS DE PUNTO LIMPIO Y RECOGEDORES DE CHATARRA	301	4,76%

Resumen de resultados: GRANADA

Contratos

En este trimestre, se han registrado un total de 5.145 contratos en el sector medioambiental en la provincia.

De este modo, se ha dado un descenso del -20,37% con respecto al mismo trimestre del año anterior.

El 3,72% de los contratos formalizados en esta provincia se hicieron en el sector medioambiental.

De la contratación del sector en la provincia, el 93,22% fue de carácter temporal, sumando la indefinida la cifra de 349 contratos en este trimestre.

Demanda de Empleo

* Se hace una estimación de la situación en el trimestre mediante la media de demandantes de empleo registrados al final de cada mes

El número medio en esta provincia de demandantes de empleo en el sector asciende a 39.147 personas en este trimestre.

Con respecto al mismo periodo del año anterior, ha descendido la demanda de empleo en la provincia en un -1,41%.

Proviene del sector medioambiental el 30,33% de los demandantes de empleo de esta provincia.

Un total de 26.021 de los demandantes del sector de la provincia se encontraban en situación de paro en este trimestre.

Nota:

En 2015 se ha introducido un cambio metodológico en la definición del sector medioambiental para mejorar la delimitación del mismo, homogeneizando la delimitación con la utilizada para la demarcación establecida en 2014 del Directorio de Empresas y Entidades Relacionadas con el Medio Ambiente en Andalucía (DEMA) de la Consejería de Medio Ambiente y Ordenación del Territorio.

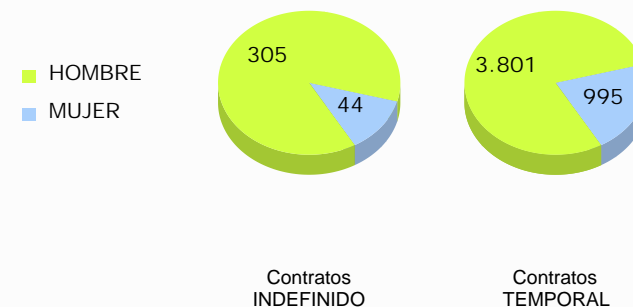
Dicho cambio conlleva una ruptura en la serie, provocando que las cifras presentadas a partir de esta fecha no sean comparables con las publicadas con anterioridad.

GRANADA. Contratación registrada

Contratos	5.145
Variación	-20,37%
Porcentaje de los contratos del sector en la provincia	3,72%
Peso de la provincia en el sector medioambiental andaluz	7,32%

Actividades relacionadas con el sector	Contratos	Variación
SILVICULTURA Y EXPLOTACIÓN FORESTAL	209	-30,33%
RECOGIDA Y TRATAMIENTO DE AGUAS RESIDUALES	7	133,33%
RECOGIDA, TRATAMIENTO Y ELIMINACIÓN DE RESIDUOS; VALORIZACIÓN	1.039	-12,76%
ACTIVIDADES DE DESCONTAMINACIÓN Y OTROS SERVICIOS DE GESTIÓN DE RESIDUOS	1	-66,67%
ACTIVIDADES DE CONSTRUCCIÓN ESPECIALIZADA	2.471	-27,24%
SERVICIOS TÉCNICOS DE AROUITECTURA E INGENIERÍA; ENSAYOS Y ANÁLISIS TÉCNICOS	308	-32,16%
INVESTIGACIÓN Y DESARROLLO	493	59,03%

Distribución de la contratación por sexo y duración del contrato



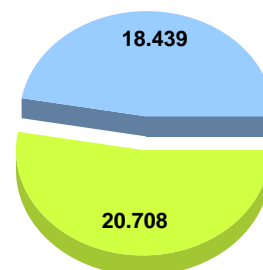
Municipios con más contratos	Contratos	Variación
GRANADA	2.111	-9,01%
MOTRIL	224	21,08%
ALHENDIN	170	45,30%
ALBOLOTE	158	-33,89%
LOJA	157	23,62%
ALMUÑECAR	126	-5,26%
PELIGROS	120	-28,99%
MARACENA	103	28,75%
ARMILLA	91	-26,61%
GABIAS, LAS	84	-15,15%
MONACHIL	71	26,79%
ATARFE	66	-14,29%
CHURRIANA DE LA VEGA	64	-20,99%
PADUL	64	-9,86%
COGOLLOS DE LA VEGA	56	75,00%
RESTO DE LA PROVINCIA	1.480	-35,88%
Total	5.145	-17,26%

Ocupaciones de interés más contratadas	Contratos	Variación
BARRENDEROS Y AFINES	819	-16,77%
RECOGEDORES DE RESIDUOS	190	20,25%
CLASIFICADORES DE DESECHOS, OPERARIOS DE PUNTO LIMPIO Y RECOGEDORES DE CHATARRA	172	-27,73%
TRABAJADORES CUALIFICADOS EN HUERTAS, INVERNADEROS, VIVEROS Y JARDINES	112	-32,53%
TRABAJADORES CUALIFICADOS EN ACTIVIDADES FORESTALES Y DEL MEDIO NATURAL	56	12,00%
PEONES FORESTALES Y DE LA CAZA	55	-63,58%
BIÓLOGOS, BOTÁNICOS, ZOÓLOGOS Y AFINES	38	52,00%
PROFESIONALES DE LA EDUCACIÓN AMBIENTAL	37	208,33%
TÉCNICOS EN PREVENCIÓN DE RIESGOS LABORALES Y SALUD AMBIENTAL	27	-20,59%
TRABAJADORES CUALIFICADOS EN ACTIVIDADES GANADERAS DE OVINO Y CAPRINO	23	35,29%

GRANADA. Demanda de empleo y variación sobre mismo trimestre año anterior

Media de demandantes	39.147
Media de Paro	26.021
Porcentaje de los demandantes del sector en la provincia	30,33%
Porcentaje de demandantes de la provincia en el sector medioambiental	11,94%
Var. Demanda	-1,41%
Var. Paro	-1,78%

Distribución de la demanda de empleo por sexo



■ HOMBRE ■ MUJER

Actividades relacionadas con el sector	Media de Demandantes	Variación
SILVICULTURA Y EXPLOTACIÓN FORESTAL	467	-0,92%
RECOGIDA Y TRATAMIENTO DE AGUAS RESIDUALES	8	-46,67%
RECOGIDA, TRATAMIENTO Y ELIMINACIÓN DE RESIDUOS; VALORIZACIÓN	821	-8,51%
ACTIVIDADES DE DESCONTAMINACIÓN Y OTROS SERVICIOS DE GESTIÓN DE RESIDUOS	4	37,50%
ACTIVIDADES DE CONSTRUCCIÓN ESPECIALIZADA	5.988	-13,42%
SERVICIOS TÉCNICOS DE ARQUITECTURA E INGENIERÍA; ENSAYOS Y ANÁLISIS TÉCNICOS	428	-10,46%
INVESTIGACIÓN Y DESARROLLO	296	41,40%

Municipios con más demandantes	Media de Demandantes	Variación
GRANADA	6.436	-3,17%
MOTRIL	2.000	7,45%
ARMILLA	1.205	3,11%
LOJA	1.049	-7,44%
GABIAS, LAS	995	4,70%
ALMUÑECAR	965	0,84%
CHURRIANA DE LA VEGA	886	6,03%
IZNALLOZ	742	1,78%
ATARFE	740	1,05%
ALBOLOTE	720	1,12%
PINOS PUENTE	702	-0,24%
SANTA FE	702	5,99%
MARACENA	696	-3,06%
ZUBIA, LA	669	-5,42%
GUADIX	622	-5,95%
RESTO DE LA PROVINCIA	20.016	-2,48%
Total	39.147	-1,41%

** Cuando una persona se inscribe como demandante de empleo puede solicitar hasta seis ocupaciones. Esto da lugar a que una misma persona demandante de empleo sea contabilizada varias veces, en distintas ocupaciones.

Ocupaciones de interés más demandadas	** Media de demandantes	Variación
TRABAJADORES CUALIFICADOS EN HUERTAS, INVERNADEROS, VIVEROS Y JARDINES	20.112	1,59%
BARRENDEROS Y AFINES	11.737	6,56%
PEONES FORESTALES Y DE LA CAZA	4.009	-6,30%
TRABAJADORES CUALIFICADOS EN ACTIVIDADES FORESTALES Y DEL MEDIO NATURAL	1.400	-4,65%
TÉCNICOS EN PREVENCIÓN DE RIESGOS LABORALES Y SALUD AMBIENTAL	672	2,13%
RECOGEDORES DE RESIDUOS	610	-2,61%
BIÓLOGOS, BOTÁNICOS, ZOÓLOGOS Y AFINES	518	7,99%
MONTADORES-INSTALADORES DE PLACAS DE ENERGÍA SOLAR	458	-10,32%
TÉCNICOS EN CIENCIAS FÍSICAS Y QUÍMICAS	279	-2,11%
TÉCNICOS EN INSTALACIONES DE TRATAMIENTO DE RESIDUOS, DE AGUAS Y OTROS OPERADORES EN PLANTAS SIMILARES	263	-13,88%

Resumen de resultados: HUELVA

Contratos

En este trimestre, se han registrado un total de 7.227 contratos en el sector medioambiental en la provincia.

De este modo, se ha dado un aumento del 1,42% con respecto al mismo trimestre del año anterior.

El 6,26% de los contratos formalizados en esta provincia se hicieron en el sector medioambiental.

De la contratación del sector en la provincia, el 97,51% fue de carácter temporal, sumando la indefinida la cifra de 180 contratos en este trimestre.

Demanda de Empleo

* Se hace una estimación de la situación en el trimestre mediante la media de demandantes de empleo registrados al final de cada mes

El número medio en esta provincia de demandantes de empleo en el sector asciende a 21.327 personas en este trimestre.

Con respecto al mismo periodo del año anterior, ha descendido la demanda de empleo en la provincia en un -1,28%.

Proviene del sector medioambiental el 25,29% de los demandantes de empleo de esta provincia.

Un total de 14.161 de los demandantes del sector de la provincia se encontraban en situación de paro en este trimestre.

Nota:

En 2015 se ha introducido un cambio metodológico en la definición del sector medioambiental para mejorar la delimitación del mismo, homogeneizando la delimitación con la utilizada para la demarcación establecida en 2014 del Directorio de Empresas y Entidades Relacionadas con el Medio Ambiente en Andalucía (DEMA) de la Consejería de Medio Ambiente y Ordenación del Territorio.

Dicho cambio conlleva una ruptura en la serie, provocando que las cifras presentadas a partir de esta fecha no sean comparables con las publicadas con anterioridad.

HUELVA. Contratación registrada

Contratos	7.227
Variación	1,42%
Porcentaje de los contratos del sector en la provincia	6,26%
Peso de la provincia en el sector medioambiental andaluz	10,28%

Actividades relacionadas con el sector	Contratos	Variación
SILVICULTURA Y EXPLOTACIÓN FORESTAL	1.601	7,16%
RECOGIDA, TRATAMIENTO Y ELIMINACIÓN DE RESIDUOS; VALORIZACIÓN	165	-25,00%
ACTIVIDADES DE CONSTRUCCIÓN ESPECIALIZADA	2.669	20,61%
SERVICIOS TÉCNICOS DE ARQUITECTURA E INGENIERÍA; ENSAYOS Y ANÁLISIS TÉCNICOS	277	0,36%
INVESTIGACIÓN Y DESARROLLO	8	-11,11%

Distribución de la contratación por sexo y duración del contrato



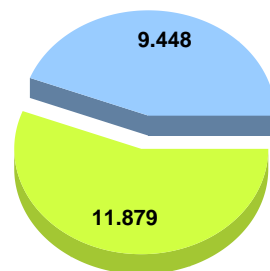
Municipios con más contratos	Contratos	Variación
HUELVA	1.407	16,28%
PALOS DE LA FRONTERA	1.376	-23,81%
MOGUER	709	-24,49%
BOLLULLOS PAR DEL CONDADO	492	117,70%
CARTAYA	343	28,95%
ALMONTE	338	67,33%
LEPE	190	1,06%
VALVERDE DEL CAMINO	130	-25,29%
ISLA CRISTINA	128	137,04%
BEAS	126	72,60%
ALJARAQUE	121	11,01%
SANTA OLALLA DEL CALA	111	-6,72%
AYAMONTE	83	22,06%
ARACENA	76	-22,45%
SAN JUAN DEL PUERTO	76	35,71%
RESTO DE LA PROVINCIA	1.521	-0,65%
Total	7.227	1,52%

Ocupaciones de interés más contratadas	Contratos	Variación
TRABAJADORES CUALIFICADOS EN HUERTAS, INVERNADEROS, VIVEROS Y JARDINES	1.594	-25,16%
PEONES FORESTALES Y DE LA CAZA	780	-21,45%
BARRENDEROS Y AFINES	357	-5,31%
TRABAJADORES CUALIFICADOS EN ACTIVIDADES FORESTALES Y DEL MEDIO NATURAL	341	36,40%
RECOGEDORES DE RESIDUOS	180	25,00%
PESCADORES DE AGUAS COSTERAS Y AGUAS DULCES	84	133,33%
TÉCNICOS EN PREVENCIÓN DE RIESGOS LABORALES Y SALUD AMBIENTAL	74	8,82%
INGENIEROS TÉCNICOS AGRÍCOLAS	50	19,05%
OPERADORES DE MAQUINARIA FORESTAL MÓVIL	45	-25,00%
CLASIFICADORES DE DESECHOS, OPERARIOS DE PUNTO LIMPIO Y RECOGEDORES DE CHATARRA	22	-48,84%

HUELVA. Demanda de empleo y variación sobre mismo trimestre año anterior

Media de demandantes	21.327
Media de Paro	14.161
Porcentaje de los demandantes del sector en la provincia	25,29%
Porcentaje de demandantes de la provincia en el sector medioambiental	6,50%
Var. Demanda	-1,28%
Var. Paro	-3,42%

Distribución de la demanda de empleo por sexo



■ HOMBRE ■ MUJER

Actividades relacionadas con el sector	Media de Demandantes	Variación
SILVICULTURA Y EXPLOTACIÓN FORESTAL	707	-9,24%
RECOGIDA Y TRATAMIENTO DE AGUAS RESIDUALES	8	9,09%
RECOGIDA, TRATAMIENTO Y ELIMINACIÓN DE RESIDUOS; VALORIZACIÓN	183	-5,18%
ACTIVIDADES DE DESCONTAMINACIÓN Y OTROS SERVICIOS DE GESTIÓN DE RESIDUOS	2	0,00%
ACTIVIDADES DE CONSTRUCCIÓN ESPECIALIZADA	1.951	-8,59%
SERVICIOS TÉCNICOS DE ARQUITECTURA E INGENIERÍA; ENSAYOS Y ANÁLISIS TÉCNICOS	269	-0,37%
INVESTIGACIÓN Y DESARROLLO	35	-1,87%

Municipios con más demandantes	Media de Demandantes	Variación
HUELVA	4.677	1,96%
ISLA CRISTINA	1.775	-2,33%
LEPE	1.338	14,42%
ALMONTE	796	2,14%
CARTAYA	759	-0,04%
ALJARAQUE	758	-0,09%
PUNTA UMBRIA	657	-0,76%
VALVERDE DEL CAMINO	633	-9,96%
AYAMONTE	578	-3,51%
MOGUER	556	8,94%
GIBRALEON	508	-4,51%
PALOS DE LA FRONTERA	445	7,14%
BOLLULLOS PAR DEL CONDADO	430	3,78%
SAN JUAN DEL PUERTO	395	-14,02%
ARACENA	321	5,70%
RESTO DE LA PROVINCIA	6.699	-6,08%
Total	21.327	-1,28%

** Cuando una persona se inscribe como demandante de empleo puede solicitar hasta seis ocupaciones. Esto da lugar a que una misma persona demandante de empleo sea contabilizada varias veces, en distintas ocupaciones.

Ocupaciones de interés más demandadas	** Media de demandantes	Variación
TRABAJADORES CUALIFICADOS EN HUERTAS, INVERNADEROS, VIVEROS Y JARDINES	11.672	0,28%
BARRENDEROS Y AFINES	4.493	9,48%
PEONES FORESTALES Y DE LA CAZA	3.580	-6,13%
TRABAJADORES CUALIFICADOS EN ACTIVIDADES FORESTALES Y DEL MEDIO NATURAL	1.462	-10,66%
TÉCNICOS EN PREVENCIÓN DE RIESGOS LABORALES Y SALUD AMBIENTAL	468	-8,90%
AGENTES FORESTALES Y MEDIOAMBIENTALES	208	-6,59%
MONTADORES-INSTALADORES DE PLACAS DE ENERGÍA SOLAR	191	-25,03%
BIÓLOGOS, BOTÁNICOS, ZOÓLOGOS Y AFINES	163	12,67%
RECOGEDORES DE RESIDUOS	156	-5,85%
FUMIGADORES Y OTROS CONTROLADORES DE PLAGAS Y MALAS HIERBAS	125	-11,37%

Resumen de resultados: JAEN

Contratos

En este trimestre, se han registrado un total de 5.010 contratos en el sector medioambiental en la provincia.

De este modo, se ha dado un descenso del -4,17% con respecto al mismo trimestre del año anterior.

El 2,26% de los contratos formalizados en esta provincia se hicieron en el sector medioambiental.

De la contratación del sector en la provincia, el 95,11% fue de carácter temporal, sumando la indefinida la cifra de 245 contratos en este trimestre.

Demanda de Empleo

* Se hace una estimación de la situación en el trimestre mediante la media de demandantes de empleo registrados al final de cada mes

El número medio en esta provincia de demandantes de empleo en el sector asciende a 23.413 personas en este trimestre.

Con respecto al mismo periodo del año anterior, ha descendido la demanda de empleo en la provincia en un -1,84%.

Proviene del sector medioambiental el 26,00% de los demandantes de empleo de esta provincia.

Un total de 12.454 de los demandantes del sector de la provincia se encontraban en situación de paro en este trimestre.

Nota:

En 2015 se ha introducido un cambio metodológico en la definición del sector medioambiental para mejorar la delimitación del mismo, homogeneizando la delimitación con la utilizada para la demarcación establecida en 2014 del Directorio de Empresas y Entidades Relacionadas con el Medio Ambiente en Andalucía (DEMA) de la Consejería de Medio Ambiente y Ordenación del Territorio.

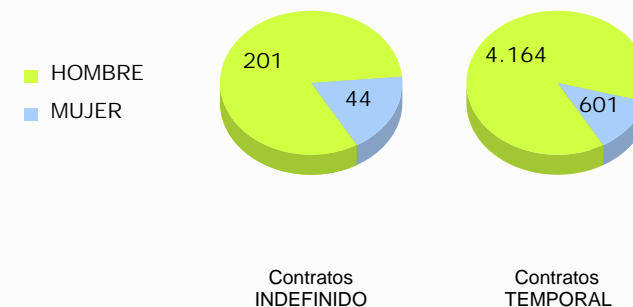
Dicho cambio conlleva una ruptura en la serie, provocando que las cifras presentadas a partir de esta fecha no sean comparables con las publicadas con anterioridad.

JAEN. Contratación registrada

Contratos	5.010
Variación	-4,17%
Porcentaje de los contratos del sector en la provincia	2,26%
Peso de la provincia en el sector medioambiental andaluz	7,12%

Actividades relacionadas con el sector	Contratos	Variación
SILVICULTURA Y EXPLOTACIÓN FORESTAL	358	-9,37%
RECOGIDA Y TRATAMIENTO DE AGUAS RESIDUALES	4	-50,00%
RECOGIDA, TRATAMIENTO Y ELIMINACIÓN DE RESIDUOS; VALORIZACIÓN	475	-21,23%
ACTIVIDADES DE CONSTRUCCIÓN ESPECIALIZADA	2.142	3,28%
SERVICIOS TÉCNICOS DE ARQUITECTURA E INGENIERÍA; ENSAYOS Y ANÁLISIS TÉCNICOS	380	12,43%
INVESTIGACIÓN Y DESARROLLO	32	39,13%

Distribución de la contratación por sexo y duración del contrato



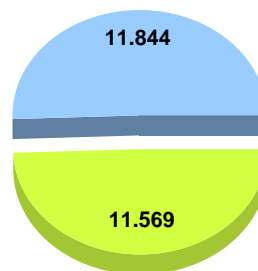
Municipios con más contratos	Contratos	Variación
JAEN	988	-19,94%
ANDUJAR	605	9,01%
LINARES	283	-0,35%
UBEDA	233	52,29%
IBROS	178	0,00%
MARTOS	176	-17,76%
BAILÉN	133	41,49%
NAVAS DE SAN JUAN	130	-19,75%
ALDEAQUEMADA	118	126,92%
TORREDEL CAMPO	118	42,17%
ALCALA LA REAL	111	4,72%
PEAL DE BECERRO	102	7,37%
CAZORLA	100	47,06%
CASTELLAR	96	11,63%
VALDEPEÑAS DE JAEN	96	57,38%
RESTO DE LA PROVINCIA	1.543	-13,94%
Total	5.010	-3,99%

Ocupaciones de interés más contratadas	Contratos	Variación
PEONES FORESTALES Y DE LA CAZA	859	-13,49%
BARRENDEROS Y AFINES	441	-31,73%
RECOGEDORES DE RESIDUOS	280	23,35%
TRABAJADORES CUALIFICADOS EN ACTIVIDADES FORESTALES Y DEL MEDIO NATURAL	185	51,64%
TRABAJADORES CUALIFICADOS EN ACTIVIDADES CINEGÉTICAS	162	-2,99%
TRABAJADORES CUALIFICADOS EN HUERTAS, INVERNADEROS, VIVEROS Y JARDINES	72	-40,00%
TÉCNICOS EN PREVENCIÓN DE RIESGOS LABORALES Y SALUD AMBIENTAL	49	81,48%
OPERADORES DE MAQUINARIA FORESTAL MÓVIL	32	-60,98%
TÉCNICOS EN INSTALACIONES DE TRATAMIENTO DE RESIDUOS, DE AGUAS Y OTROS OPERADORES EN PLANTAS SIMILARES	31	210,00%
AGENTES FORESTALES Y MEDIOAMBIENTALES	26	-45,83%

JAEN. Demanda de empleo y variación sobre mismo trimestre año anterior

Media de demandantes	23.413
Media de Paro	12.454
Porcentaje de los demandantes del sector en la provincia	26,00%
Porcentaje de demandantes de la provincia en el sector medioambiental	7,14%
Var. Demanda	-1,84%
Var. Paro	-2,82%

Distribución de la demanda de empleo por sexo



■ HOMBRE ■ MUJER

Actividades relacionadas con el sector	Media de Demandantes	Variación
SILVICULTURA Y EXPLOTACIÓN FORESTAL	143	-11,00%
RECOGIDA Y TRATAMIENTO DE AGUAS RESIDUALES	1	-25,00%
RECOGIDA, TRATAMIENTO Y ELIMINACIÓN DE RESIDUOS; VALORIZACIÓN	113	-17,36%
ACTIVIDADES DE CONSTRUCCIÓN ESPECIALIZADA	1.804	-6,14%
SERVICIOS TÉCNICOS DE ARQUITECTURA E INGENIERÍA; ENSAYOS Y ANÁLISIS TÉCNICOS	309	8,54%
INVESTIGACIÓN Y DESARROLLO	58	20,00%

Municipios con más demandantes	Media de Demandantes	Variación
JAEN	2.245	-2,16%
LINARES	2.107	5,35%
JODAR	1.624	-2,62%
CAROLINA, LA	1.169	-4,47%
BAILEN	1.077	6,21%
ANDUJAR	962	-2,73%
UBEDA	810	8,48%
MARTOS	705	5,07%
ALCALA LA REAL	554	-14,90%
VILLACARRILLO	524	9,02%
TORREDONJIMENO	521	2,09%
VILLANUEVA DEL ARZOBISPO	464	1,83%
HUELMA	437	9,16%
PORCUNA	415	4,62%
BEAS DE SEGURA	395	-11,56%
RESTO DE LA PROVINCIA	9.404	-5,06%
Total	23.413	-1,84%

** Cuando una persona se inscribe como demandante de empleo puede solicitar hasta seis ocupaciones. Esto da lugar a que una misma persona demandante de empleo sea contabilizada varias veces, en distintas ocupaciones.

Ocupaciones de interés más demandadas	** Media de demandantes	Variación
TRABAJADORES CUALIFICADOS EN HUERTAS, INVERNADEROS, VIVEROS Y JARDINES	11.928	-0,59%
PEONES FORESTALES Y DE LA CAZA	5.578	-5,28%
BARRENDEROS Y AFINES	4.460	3,95%
TRABAJADORES CUALIFICADOS EN ACTIVIDADES FORESTALES Y DEL MEDIO NATURAL	1.852	-10,73%
TÉCNICOS EN PREVENCIÓN DE RIESGOS LABORALES Y SALUD AMBIENTAL	374	-5,48%
BIÓLOGOS, BOTÁNICOS, ZOÓLOGOS Y AFINES	282	-2,53%
MONTADORES-INSTALADORES DE PLACAS DE ENERGÍA SOLAR	266	-6,55%
BOMBEROS FORESTALES	225	-4,67%
AGENTES FORESTALES Y MEDIOAMBIENTALES	195	-4,88%
TÉCNICOS EN INSTALACIONES DE TRATAMIENTO DE RESIDUOS, DE AGUAS Y OTROS	150	-11,74%
OPERADORES EN PLANTAS SIMILARES		

Resumen de resultados: MALAGA

Contratos

En este trimestre, se han registrado un total de 11.668 contratos en el sector medioambiental en la provincia.

De este modo, se ha dado un descenso del -7,95% con respecto al mismo trimestre del año anterior.

El 5,66% de los contratos formalizados en esta provincia se hicieron en el sector medioambiental.

De la contratación del sector en la provincia, el 93,42% fue de carácter temporal, sumando la indefinida la cifra de 768 contratos en este trimestre.

Demanda de Empleo

* Se hace una estimación de la situación en el trimestre mediante la media de demandantes de empleo registrados al final de cada mes

El número medio en esta provincia de demandantes de empleo en el sector asciende a 48.255 personas en este trimestre.

Con respecto al mismo periodo del año anterior, ha descendido la demanda de empleo en la provincia en un -2,54%.

Proviene del sector medioambiental el 24,39% de los demandantes de empleo de esta provincia.

Un total de 37.047 de los demandantes del sector de la provincia se encontraban en situación de paro en este trimestre.

Nota:

En 2015 se ha introducido un cambio metodológico en la definición del sector medioambiental para mejorar la delimitación del mismo, homogeneizando la delimitación con la utilizada para la demarcación establecida en 2014 del Directorio de Empresas y Entidades Relacionadas con el Medio Ambiente en Andalucía (DEMA) de la Consejería de Medio Ambiente y Ordenación del Territorio.

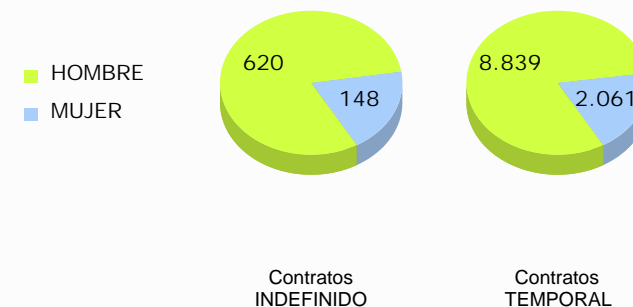
Dicho cambio conlleva una ruptura en la serie, provocando que las cifras presentadas a partir de esta fecha no sean comparables con las publicadas con anterioridad.

MALAGA. Contratación registrada

Contratos	11.668
Variación	-7,95%
Porcentaje de los contratos del sector en la provincia	5,66%
Peso de la provincia en el sector medioambiental andaluz	16,59%

Actividades relacionadas con el sector	Contratos	Variación
SILVICULTURA Y EXPLOTACIÓN FORESTAL	405	30,65%
RECOGIDA Y TRATAMIENTO DE AGUAS RESIDUALES	19	-5,00%
RECOGIDA, TRATAMIENTO Y ELIMINACIÓN DE RESIDUOS; VALORIZACIÓN	1.415	-38,85%
ACTIVIDADES DE DESCONTAMINACIÓN Y OTROS SERVICIOS DE GESTIÓN DE RESIDUOS	69	122,58%
ACTIVIDADES DE CONSTRUCCIÓN ESPECIALIZADA	7.565	-3,10%
SERVICIOS TÉCNICOS DE AROUITECTURA E INGENIERÍA; ENSAYOS Y ANÁLISIS TÉCNICOS	607	-17,30%
INVESTIGACIÓN Y DESARROLLO	77	-15,38%

Distribución de la contratación por sexo y duración del contrato



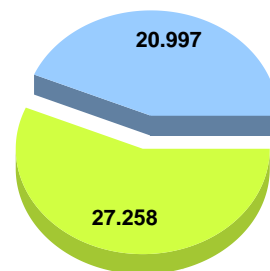
Municipios con más contratos	Contratos	Variación
MALAGA	4.642	-16,78%
MARBELLA	986	4,01%
MIJAS	607	39,54%
ESTEPONA	472	-4,45%
VELEZ-MALAGA	413	20,06%
ANTEQUERA	375	5,34%
FUENGIROLA	299	-24,87%
ALHAURIN DE LA TORRE	265	36,60%
RINCON DE LA VICTORIA	209	25,15%
NERJA	198	54,69%
ARCHIDONA	197	-8,80%
BENALMADENA	187	-16,89%
TORREMOLINOS	162	-34,94%
RONDA	161	-43,71%
COIN	157	-5,99%
RESTO DE LA PROVINCIA	2.338	-5,57%
Total	11.668	-7,84%

Ocupaciones de interés más contratadas	Contratos	Variación
BARRENDEROS Y AFINES	1.305	-37,68%
TRABAJADORES CUALIFICADOS EN HUERTAS, INVERNADEROS, VIVEROS Y JARDINES	457	-0,44%
RECOGEDORES DE RESIDUOS	325	16,91%
TÉCNICOS EN PREVENCIÓN DE RIESGOS LABORALES Y SALUD AMBIENTAL	210	90,91%
TRABAJADORES CUALIFICADOS EN ACTIVIDADES FORESTALES Y DEL MEDIO NATURAL	111	63,24%
CLASIFICADORES DE DESECHOS, OPERARIOS DE PUNTO LIMPIO Y RECOGEDORES DE CHATARRA	96	15,66%
PEONES FORESTALES Y DE LA CAZA	92	-30,30%
TÉCNICOS EN INSTALACIONES DE TRATAMIENTO DE RESIDUOS, DE AGUAS Y OTROS OPERADORES EN PLANTAS SIMILARES	63	-23,17%
PESCADORES DE AGUAS COSTERAS Y AGUAS DULCES	50	-18,03%
PROFESIONALES DE LA EDUCACIÓN AMBIENTAL	45	650,00%

MALAGA. Demanda de empleo y variación sobre mismo trimestre año anterior

Media de demandantes	48.255
Media de Paro	37.047
Porcentaje de los demandantes del sector en la provincia	24,39%
Porcentaje de demandantes de la provincia en el sector medioambiental	14,72%
Var. Demanda	-2,54%
Var. Paro	-4,21%

Distribución de la demanda de empleo por sexo



■ HOMBRE ■ MUJER

Actividades relacionadas con el sector	Media de Demandantes	Variación
SILVICULTURA Y EXPLOTACIÓN FORESTAL	296	-16,95%
RECOGIDA Y TRATAMIENTO DE AGUAS RESIDUALES	69	-12,29%
RECOGIDA, TRATAMIENTO Y ELIMINACIÓN DE RESIDUOS; VALORIZACIÓN	723	31,47%
ACTIVIDADES DE DESCONTAMINACIÓN Y OTROS SERVICIOS DE GESTIÓN DE RESIDUOS	74	176,25%
ACTIVIDADES DE CONSTRUCCIÓN ESPECIALIZADA	9.297	-6,49%
SERVICIOS TÉCNICOS DE ARQUITECTURA E INGENIERÍA; ENSAYOS Y ANÁLISIS TÉCNICOS	570	-14,58%
INVESTIGACIÓN Y DESARROLLO	128	-6,59%

Municipios con más demandantes	Media de Demandantes	Variación
MALAGA	12.779	-1,03%
MARBELLA	2.963	-1,84%
VELEZ-MALAGA	2.593	-2,24%
MIJAS	1.857	-8,67%
ANTEQUERA	1.830	-7,04%
TORREMOLINOS	1.637	7,94%
ESTEPONA	1.632	-2,24%
FUENGIROLA	1.569	0,94%
BENALMADENA	1.250	2,68%
CARTAMA	1.139	-0,73%
ALHAURIN DE LA TORRE	1.037	3,22%
RONDA	938	1,70%
ALHAURIN EL GRANDE	929	-0,82%
RINCON DE LA VICTORIA	902	-4,01%
NERJA	871	-5,77%
RESTO DE LA PROVINCIA	14.329	-5,06%
Total	48.255	-2,54%

** Cuando una persona se inscribe como demandante de empleo puede solicitar hasta seis ocupaciones. Esto da lugar a que una misma persona demandante de empleo sea contabilizada varias veces, en distintas ocupaciones.

Ocupaciones de interés más demandadas	** Media de demandantes	Variación
TRABAJADORES CUALIFICADOS EN HUERTAS, INVERNADEROS, VIVEROS Y JARDINES	27.394	-3,02%
BARRENDEROS Y AFINES	10.487	6,06%
PEONES FORESTALES Y DE LA CAZA	3.741	-8,99%
TRABAJADORES CUALIFICADOS EN ACTIVIDADES FORESTALES Y DEL MEDIO NATURAL	957	-10,76%
RECOGEDORES DE RESIDUOS	699	-0,47%
TÉCNICOS EN PREVENCIÓN DE RIESGOS LABORALES Y SALUD AMBIENTAL	652	-4,17%
MONTADORES-INSTALADORES DE PLACAS DE ENERGÍA SOLAR	521	-14,26%
BIÓLOGOS, BOTÁNICOS, ZOÓLOGOS Y AFINES	489	7,39%
TÉCNICOS EN INSTALACIONES DE TRATAMIENTO DE RESIDUOS, DE AGUAS Y OTROS	339	3,25%
OPERADORES EN PLANTAS SIMILARES	339	3,25%
TÉCNICOS EN CIENCIAS FÍSICAS Y QUÍMICAS	199	1,02%

Resumen de resultados: SEVILLA

Contratos

En este trimestre, se han registrado un total de 18.169 contratos en el sector medioambiental en la provincia.

De este modo, se ha dado un aumento del 4,17% con respecto al mismo trimestre del año anterior.

El 5,48% de los contratos formalizados en esta provincia se hicieron en el sector medioambiental.

De la contratación del sector en la provincia, el 94,23% fue de carácter temporal, sumando la indefinida la cifra de 1.049 contratos en este trimestre.

Demanda de Empleo

* Se hace una estimación de la situación en el trimestre mediante la media de demandantes de empleo registrados al final de cada mes

El número medio en esta provincia de demandantes de empleo en el sector asciende a 74.941 personas en este trimestre.

Con respecto al mismo periodo del año anterior, ha descendido la demanda de empleo en la provincia en un -2,35%.

Proviene del sector medioambiental el 26,79% de los demandantes de empleo de esta provincia.

Un total de 53.693 de los demandantes del sector de la provincia se encontraban en situación de paro en este trimestre.

Nota:

En 2015 se ha introducido un cambio metodológico en la definición del sector medioambiental para mejorar la delimitación del mismo, homogeneizando la delimitación con la utilizada para la demarcación establecida en 2014 del Directorio de Empresas y Entidades Relacionadas con el Medio Ambiente en Andalucía (DEMA) de la Consejería de Medio Ambiente y Ordenación del Territorio.

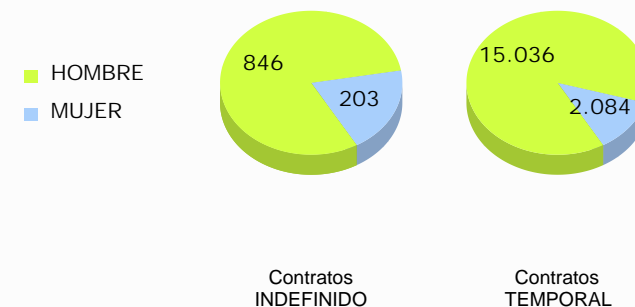
Dicho cambio conlleva una ruptura en la serie, provocando que las cifras presentadas a partir de esta fecha no sean comparables con las publicadas con anterioridad.

SEVILLA. Contratación registrada

Contratos	18.169
Variación	4,17%
Porcentaje de los contratos del sector en la provincia	5,48%
Peso de la provincia en el sector medioambiental andaluz	25,84%

Actividades relacionadas con el sector	Contratos	Variación
SILVICULTURA Y EXPLOTACIÓN FORESTAL	541	39,07%
RECOGIDA Y TRATAMIENTO DE AGUAS RESIDUALES	75	56,25%
RECOGIDA, TRATAMIENTO Y ELIMINACIÓN DE RESIDUOS; VALORIZACIÓN	1.041	11,22%
ACTIVIDADES DE DESCONTAMINACIÓN Y OTROS SERVICIOS DE GESTIÓN DE RESIDUOS	23	15,00%
ACTIVIDADES DE CONSTRUCCIÓN ESPECIALIZADA	11.938	0,91%
SERVICIOS TÉCNICOS DE AROUITECTURA E INGENIERÍA; ENSAYOS Y ANÁLISIS TÉCNICOS	1.983	25,75%
INVESTIGACIÓN Y DESARROLLO	304	4,47%

Distribución de la contratación por sexo y duración del contrato



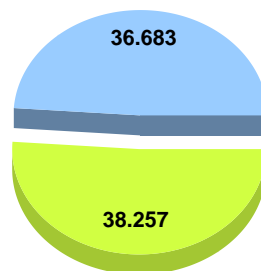
Municipios con más contratos	Contratos	Variación
SEVILLA	5.546	-3,19%
ALCALA DE GUADAIRA	1.185	-9,95%
DOS HERMANAS	1.028	-10,61%
CABEZAS DE SAN JUAN, LAS	522	20,55%
LEBRIJA	434	16,04%
RINCONADA, LA	380	7,95%
BOLLULLOS DE LA MITACION	375	-12,79%
ARAHAL	364	25,09%
MAIRENA DEL ALJARAFE	342	43,70%
ECIJA	339	-9,12%
UTRERA	320	-17,53%
MARCHENA	305	27,08%
PEDROSO, EL	292	85,99%
CARMONA	287	16,67%
PALACIOS Y VILLAFRANCA, LOS	279	25,68%
RESTO DE LA PROVINCIA	6.171	12,18%
Total	18.169	4,18%

Ocupaciones de interés más contratadas	Contratos	Variación
BARRENDEROS Y AFINES	992	-3,78%
PEONES FORESTALES Y DE LA CAZA	403	52,08%
TRABAJADORES CUALIFICADOS EN HUERTAS, INVERNADEROS, VIVEROS Y JARDINES	348	-24,51%
TRABAJADORES CUALIFICADOS EN ACTIVIDADES FORESTALES Y DEL MEDIO NATURAL	328	108,92%
CLASIFICADORES DE DESECHOS, OPERARIOS DE PUNTO LIMPIO Y RECOGEDORES DE CHATARRA	327	3,81%
RECOGEDORES DE RESIDUOS	294	-16,95%
TÉCNICOS EN PREVENCIÓN DE RIESGOS LABORALES Y SALUD AMBIENTAL	117	67,14%
BIÓLOGOS, BOTÁNICOS, ZOÓLOGOS Y AFINES	105	-8,70%
MONTADORES-INSTALADORES DE PLACAS DE ENERGÍA SOLAR	84	162,50%
TRABAJADORES CUALIFICADOS EN ACTIVIDADES CINEGÉTICAS	74	10,45%

SEVILLA. Demanda de empleo y variación sobre mismo trimestre año anterior

Media de demandantes	74.941
Media de Paro	53.693
Porcentaje de los demandantes del sector en la provincia	26,79%
Porcentaje de demandantes de la provincia en el sector medioambiental	22,86%
Var. Demanda	-2,35%
Var. Paro	-3,66%

Distribución de la demanda de empleo por sexo



■ HOMBRE ■ MUJER

Actividades relacionadas con el sector	Media de Demandantes	Variación
SILVICULTURA Y EXPLOTACIÓN FORESTAL	273	-5,54%
RECOGIDA Y TRATAMIENTO DE AGUAS RESIDUALES	127	0,53%
RECOGIDA, TRATAMIENTO Y ELIMINACIÓN DE RESIDUOS; VALORIZACIÓN	1.078	10,38%
ACTIVIDADES DE DESCONTAMINACIÓN Y OTROS SERVICIOS DE GESTIÓN DE RESIDUOS	18	10,00%
ACTIVIDADES DE CONSTRUCCIÓN ESPECIALIZADA	9.992	-5,63%
SERVICIOS TÉCNICOS DE ARQUITECTURA E INGENIERÍA; ENSAYOS Y ANÁLISIS TÉCNICOS	1.387	-7,61%
INVESTIGACIÓN Y DESARROLLO	365	-3,87%

Municipios con más demandantes	Media de Demandantes	Variación
SEVILLA	15.935	-3,98%
DOS HERMANAS	5.144	-3,53%
ALCALA DE GUADAIRA	2.864	35,14%
PALACIOS Y VILLAFRANCA, LOS	2.703	-2,71%
RINCONADA, LA	2.440	0,90%
ECIJA	1.891	-7,83%
MORON DE LA FRONTERA	1.856	-8,93%
LEBRIJA	1.794	-2,22%
CAMAS	1.707	-3,41%
UTRERA	1.651	-5,82%
CORIA DEL RIO	1.438	-12,08%
MAIRENA DEL ALJARAFE	1.221	-6,03%
CARMONA	1.161	2,47%
OSUNA	1.098	3,78%
CABEZAS DE SAN JUAN, LAS	1.056	-10,11%
RESTO DE LA PROVINCIA	30.982	-2,44%
Total	74.941	-2,35%

** Cuando una persona se inscribe como demandante de empleo puede solicitar hasta seis ocupaciones. Esto da lugar a que una misma persona demandante de empleo sea contabilizada varias veces, en distintas ocupaciones.

Ocupaciones de interés más demandadas	** Media de demandantes	Variación
TRABAJADORES CUALIFICADOS EN HUERTAS, INVERNADEROS, VIVEROS Y JARDINES	34.111	-3,95%
BARRENDEROS Y AFINES	22.372	10,46%
PEONES FORESTALES Y DE LA CAZA	5.140	-11,56%
RECOGEDORES DE RESIDUOS	3.308	10,30%
TRABAJADORES CUALIFICADOS EN ACTIVIDADES FORESTALES Y DEL MEDIO NATURAL	1.863	-11,91%
TÉCNICOS EN PREVENCIÓN DE RIESGOS LABORALES Y SALUD AMBIENTAL	1.108	-8,08%
MONTADORES-INSTALADORES DE PLACAS DE ENERGÍA SOLAR	1.078	-15,80%
BIÓLOGOS, BOTÁNICOS, ZOÓLOGOS Y AFINES	902	2,77%
TÉCNICOS EN INSTALACIONES DE TRATAMIENTO DE RESIDUOS, DE AGUAS Y OTROS	878	-10,44%
OPERADORES EN PLANTAS SIMILARES	878	-10,44%
FUMIGADORES Y OTROS CONTROLADORES DE PLAGAS Y MALAS HIERBAS	484	-4,41%