

Resumen de resultados: MALAGA.

Contratos

En el trimestre en la provincia se han registrado un total de 33.815 contratos en el sector agrícola.

Esta cifra supone un descenso de -5 contratos respecto al mismo trimestre del año anterior, es decir un -0,01%.

Del total de contratos realizados, el 12,04% se formalizaron con personas extranjeras.

El 99,53% de las contrataciones en el sector fueron temporales. Se contabilizaron no obstante 160 contratos indefinidos.

Demanda de Empleo

* Se hace una estimación de la situación en el trimestre mediante la media de demandantes de empleo registrados al final de cada mes

El número medio de demandantes de empleo en el sector en este trimestre asciende a 11.657 personas.

Con respecto al mismo trimestre del año anterior, se ha producido un descenso del -8,04%.

De estos demandantes, 3.363 se encontraban en situación de paro.

Por otro lado, el número medio de los Trabajadores Especiales Agrarios Subsidiados en el trimestre es de 6.968, lo que supone una representatividad de este colectivo en la demanda de empleo del 3,52%.

Régimen General Sistema Especial Agrario de la Seguridad Social

* Se hace una estimación de la situación en el trimestre mediante la media mensual de afiliaciones en alta al final de cada mes

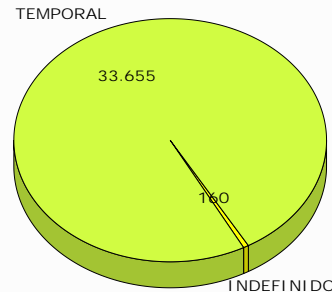
En términos medios, había en este trimestre 33.099 afiliados en alta en este régimen.

Los afiliados al RGSEA suponen el 5,50% del total de las afiliaciones en la provincia.

MALAGA. Contratación y comparación con el mismo trimestre del año anterior

Tipo contrato	Contratos	Variación Absoluta	Variación Relativa
Indefinido ordinario	115	33	40,24%
Obra y servicio	17.326	587	3,51%
Eventual	16.316	-642	-3,79%
Interinidad	4	-3	-42,86%
Temporal Minusválido	1	0	0,00%
Prácticas	1	1	
Otros	7	6	600,00%
Conversiones en indefinido	45	13	40,63%
Total	33.815	-5	-0,01%

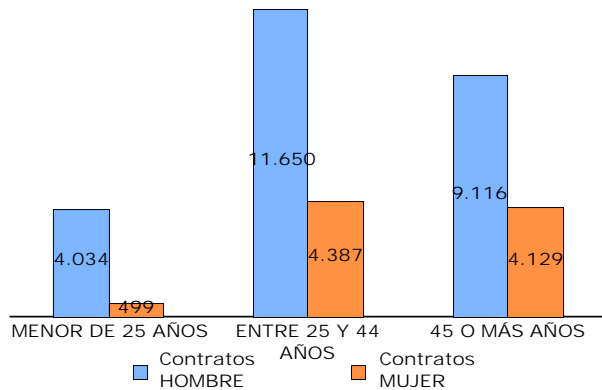
Contratos registrados en la provincia por duración



Ocupaciones con más contratos

Ocupación	Contratos	Variación Relativa
PEONES AGRÍCOLAS (EXCEPTO EN HUERTAS, INVERNADEROS, VIVEROS Y JARDINES)	23.774	2,67%
PEONES AGROPECUARIOS	4.735	-3,33%
OPERADORES DE MAQUINARIA AGRÍCOLA MÓVIL	977	9,28%
TRABAJADORES CUALIFICADOS EN ACTIVIDADES AGRÍCOLAS (EXCEPTO EN HUERTAS, INVERNADEROS, VIVEROS Y JARDINES)	817	-0,24%
PEONES GANADEROS	116	-4,92%
TRABAJADORES CUALIFICADOS EN ACTIVIDADES FORESTALES Y DEL MEDIO NATURAL	103	106,00%
TRABAJADORES CUALIFICADOS EN HUERTAS, INVERNADEROS, VIVEROS Y JARDINES	83	23,88%
PEONES FORESTALES Y DE LA CAZA	72	-38,46%
PEONES DE LA ACUICULTURA	11	1000,00%
TRABAJADORES CUALIFICADOS EN ACTIVIDADES GANADERAS DE OVINO Y CAPRINO	10	100,00%

Contratos registrados en la provincia por sexo y edad



Procedencia	Contratos	Variación Absoluta	Variación Relativa
COMUNITARIO	1.958	324	19,83%
NO COMUNITARIO	2.115	497	30,72%
ESPAÑOL	29.742	-826	-2,70%
Total	33.815	-5	-0,01%

Municipios con más contratos

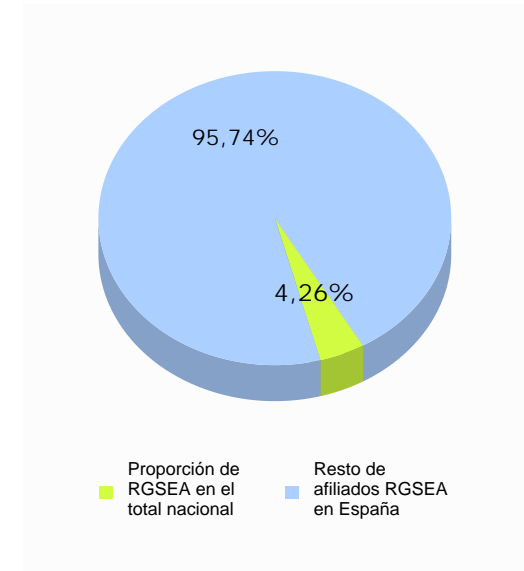
Municipio	Contratos	Variación Relativa
ANTEQUERA	5.373	-0,56%
ALAMEDA	2.531	8,77%
ARCHIDONA	2.129	11,35%
VELEZ-MALAGA	1.988	-3,91%
MALAGA	1.677	2,95%
VILLANUEVA DE ALGAIDAS	1.643	-2,20%
CAMPILLOS	1.600	-0,74%
SIERRA DE YEGUAS	1.567	4,89%
MOLLINA	1.539	11,36%
FUENTE DE PIEDRA	1.438	10,53%
RESTO MUNICIPIOS DE LA PROVINCIA	12.330	-5,20%

MALAGA. Demandantes de empleo, Afiliados a la Seguridad Social y comparación con el mismo trimestre del año anterior

Procedencia	Media Mensual Demandantes	Media Mensual paro	Variación Media de Demandantes	Variación Media de paro
Demandante nacional	10.724	2.719	-8,80%	-8,14%
Demandante extranjero comunitario	248	158	12,41%	11,27%
Demandante extranjero extracomunitario	685	485	-1,68%	-5,08%
Total	11.657	3.363	-8,04%	-6,95%

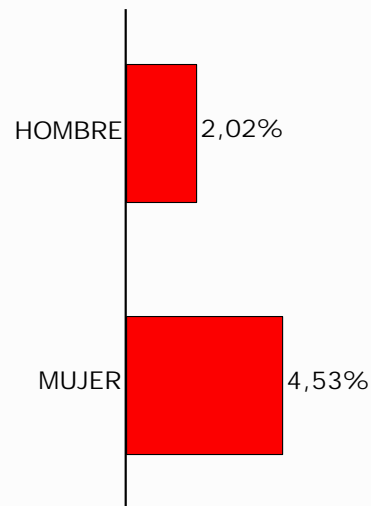
Sexo	Media Mensual de afiliados al RGSEA
HOMBRE	15.009
MUJER	18.090
Total	33.099

Peso de Afiliados al RGSEA de la provincia en España

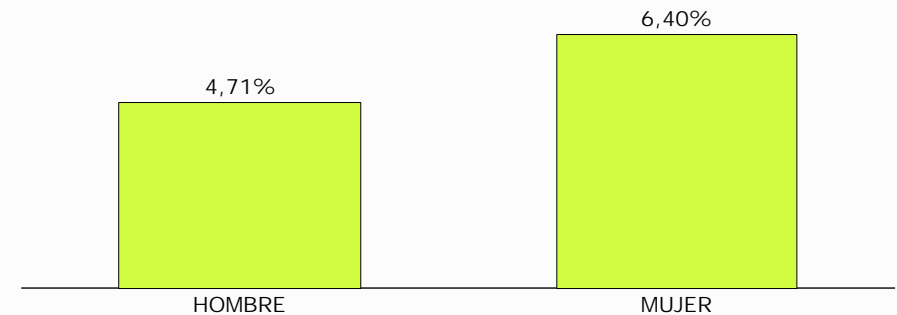


Sexo	Media Mensual TEAS	Variación Media	Variación Media de TEAS
HOMBRE	1.606	-161	-9,09%
MUJER	5.362	-222	-3,98%
Total	6.968	-383	-5,21%

Representatividad de los TEAS



Representatividad de Afiliados RGSEA en el total de Afiliados



Ocupaciones más demandadas	Media de Demanda	Variación Demanda
TRABAJADORES CUALIFICADOS EN ACTIVIDADES AGRÍCOLAS (EXCEPTO EN HUERTAS, INVERNADEROS, VIVEROS Y JARDINES)	6.883	-10,97%
TRABAJADORES CUALIFICADOS EN HUERTAS, INVERNADEROS, VIVEROS Y JARDINES	2.738	-9,23%
PEONES AGRÍCOLAS (EXCEPTO EN HUERTAS, INVERNADEROS, VIVEROS Y JARDINES)	1.966	-5,02%
PEONES FORESTALES Y DE LA CAZA	676	-14,83%
TRABAJADORES CUALIFICADOS EN ACTIVIDADES FORESTALES Y DEL MEDIO NATURAL	248	-16,20%
OPERADORES DE MAQUINARIA AGRÍCOLA MÓVIL	125	-8,74%
PEONES GANADEROS	73	0,00%
PEONES AGROPECUARIOS	71	-3,18%
BOMBEROS FORESTALES	22	-35,58%
CUIDADORES DE ANIMALES Y ADIESTRADORES	21	55,00%

Municipios con más demandantes	Media de Demandantes de Empleo	Variación Relativa
VELEZ-MALAGA	1.684	-0,92%
MALAGA	971	-7,08%
ANTEQUERA	679	-9,67%
RONDA	378	-6,74%
ALORA	363	7,19%
ALAMEDA	339	-23,23%
TEBA	271	3,70%
VILLANUEVA DEL TRABUCO	265	-5,92%
ARCHIDONA	260	-21,39%
CAMPILLOS	252	-15,42%
RESTO DE MUNICIPIOS	6.193	-9,21%

Duración de la demanda	Media de Demanda	Media de Paro	Variación Demanda	Variación Paro
Menos o igual a 3 meses	4.501	1.187	-7,99%	-2,76%
De 3 a 6 meses	1.928	442	-10,34%	-7,98%
De 6 a 9 meses	1.779	337	-6,35%	-4,54%
De 9 a 12 meses	923	229	-7,73%	-12,05%
Más de 12 meses	2.525	1.168	-7,62%	-10,13%
Total	11.657	3.363	-8,04%	-6,95%

Sexo	Edad	Media de Demanda	Media de Paro	Variación Demanda	Variación Paro
HOMBRE	MENOR DE 25 AÑOS	288	161	-11,46%	-17,86%
	ENTRE 25 Y 44 AÑOS	1.659	801	-13,74%	-14,03%
	45 O MÁS AÑOS	2.851	1.199	-6,13%	-6,72%
	Total	4.798	2.161	-9,23%	-10,44%
MUJER	MENOR DE 25 AÑOS	113	78	4,95%	16,50%
	ENTRE 25 Y 44 AÑOS	2.040	467	-11,88%	-1,89%
	45 O MÁS AÑOS	4.705	657	-5,28%	-0,15%
	Total	6.858	1.202	-7,20%	0,08%
Total	11.657	3.363	-8,04%	-6,95%	

Nivel Formativo	Media de Demanda	Media de Paro	Variación Demanda	Variación Paro
Sin estudios	279	146	0,84%	-5,82%
Estudios primarios incompletos	3.786	1.027	-2,14%	1,58%
Estudios primarios completos	469	214	-7,01%	-2,58%
Estudios secundarios	6.695	1.832	-11,84%	-12,04%
Estudios postsecundarios	428	144	-1,08%	-1,14%
Total	11.657	3.363	-8,04%	-6,95%