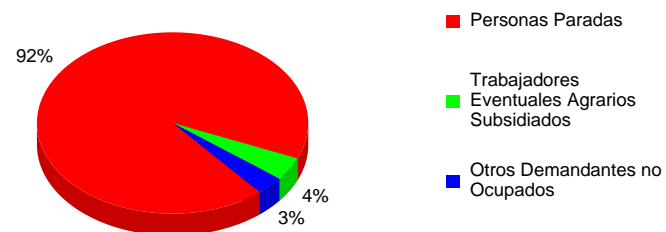


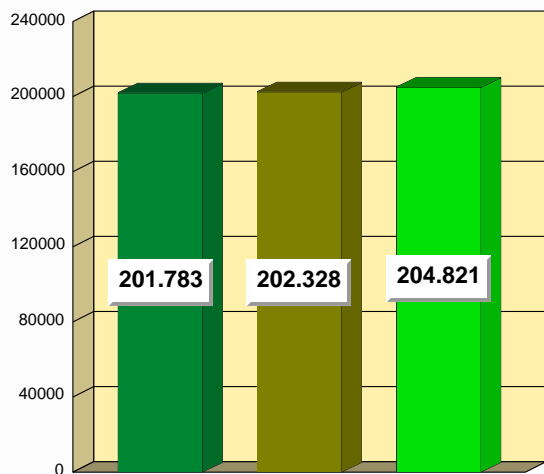
### CADIZ. Evolución de la Demanda de Empleo

Demandantes	Variación intermensual	Variación interanual
	-0,27%	-1,48%

### Distribución de los DENOs



### Evolución de la demanda de empleo



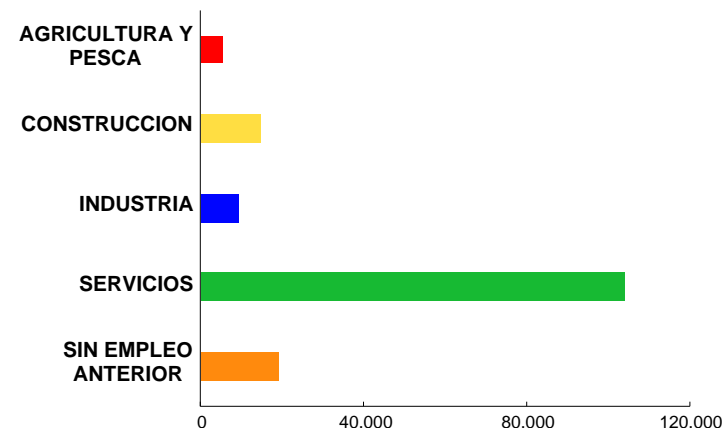
■ Demandantes ■ Mes anterior ■ Año anterior

DENOs	Demandantes	Variación intermensual	Variación interanual
Personas Paradas	154.276	-0,82%	-2,86%
Trabajadores Eventuales Agrarios Subsidiados	7.039	3,14%	-4,31%
Otros Demandantes no Ocupados	5.598	-3,50%	-11,91%

### CADIZ. Evolución del Paro Registrado

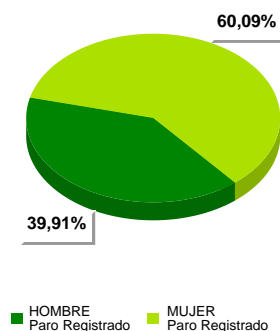
Sector	Paro Registrado	Variación intermensual	Variación interanual
AGRICULTURA Y PESCA	5.766	1,62%	-4,25%
CONSTRUCCION	14.861	-1,54%	-8,21%
INDUSTRIA	9.719	0,65%	-0,01%
SERVICIOS	104.419	-1,53%	-1,43%
SIN EMPLEO ANTERIOR	19.511	2,24%	-6,86%
<b>Total</b>	<b>154.276</b>	<b>-0,82%</b>	<b>-2,86%</b>

Paro Registrado por sector de actividad

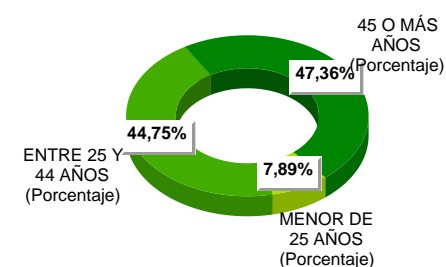


Sexo	Paro Registrado	Variación intermensual	Variación interanual
HOMBRE	61.575	-1,62%	-5,72%
MUJER	92.701	-0,28%	-0,86%
<b>Total</b>	<b>154.276</b>	<b>-0,82%</b>	<b>-2,86%</b>

Paro Registrado por sexo



Paro Registrado por Grupo de Edad



Grupo de Edad	Paro Registrado	Variación intermensual	Variación interanual
MENOR DE 25 AÑOS	12.166	2,27%	-6,35%
ENTRE 25 Y 44 AÑOS	69.039	-1,50%	-4,58%
45 O MÁS AÑOS	73.071	-0,66%	-0,54%
<b>Total</b>	<b>154.276</b>	<b>-0,82%</b>	<b>-2,86%</b>