

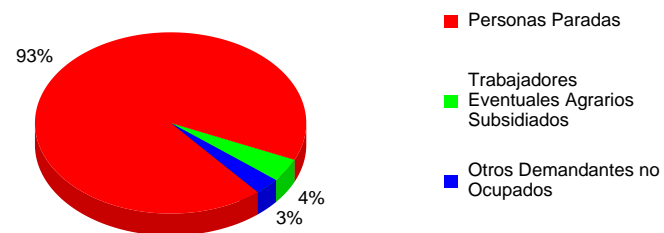
# Evolución de la Demanda de Empleo

feb19

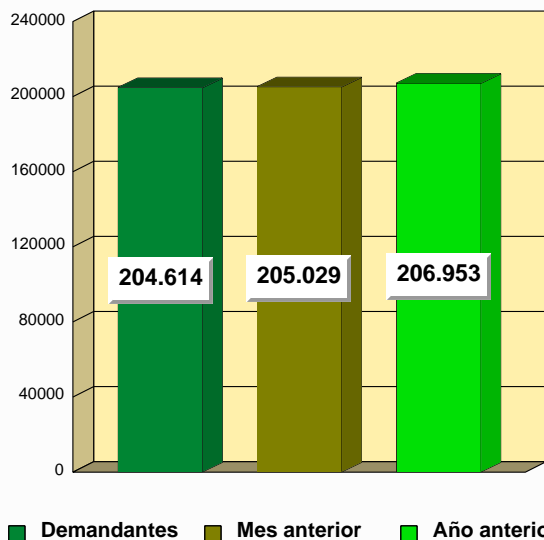
## MALAGA. Evolución de la Demanda de Empleo

Demandantes	Variación intermensual	Variación interanual
	-0,20%	-1,13%

### Distribución de los DENOs



### Evolución de la demanda de empleo

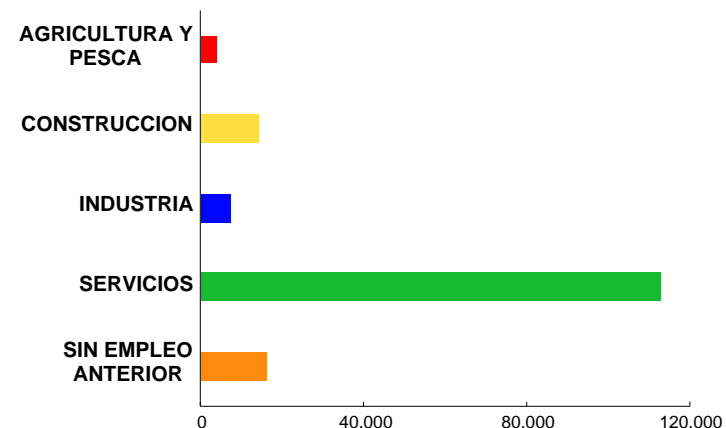


DENOs	Demandantes	Variación intermensual	Variación interanual
Personas Paradas	155.516	-0,29%	-2,69%
Trabajadores Eventuales Agrarios Subsidiados	6.861	3,16%	-5,94%
Otros Demandantes no Ocupados	5.184	-2,92%	-2,76%

### MÁLAGA. Evolución del Paro Registrado

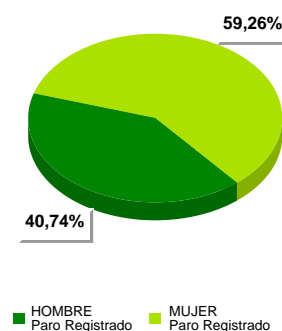
Sector	Paro Registrado	Variación intermensual	Variación interanual
AGRICULTURA Y PESCA	3.974	8,40%	-5,56%
CONSTRUCCION	14.569	-0,38%	-8,92%
INDUSTRIA	7.546	-0,41%	-2,44%
SERVICIOS	113.040	-1,20%	-1,41%
SIN EMPLEO ANTERIOR	16.387	4,44%	-4,82%
<b>Total</b>	<b>155.516</b>	<b>-0,29%</b>	<b>-2,69%</b>

Paro Registrado por sector de actividad



Sexo	Paro Registrado	Variación intermensual	Variación interanual
HOMBRE	63.358	-0,57%	-5,97%
MUJER	92.158	-0,09%	-0,30%
<b>Total</b>	<b>155.516</b>	<b>-0,29%</b>	<b>-2,69%</b>

Paro Registrado por sexo



Paro Registrado por Grupo de Edad

Grupo de Edad	Paro Registrado	Variación intermensual	Variación interanual
MENOR DE 25 AÑOS	12.445	4,54%	-4,09%
ENTRE 25 Y 44 AÑOS	67.460	-1,18%	-3,82%
45 O MÁS AÑOS	75.611	-0,25%	-1,42%
<b>Total</b>	<b>155.516</b>	<b>-0,29%</b>	<b>-2,69%</b>

