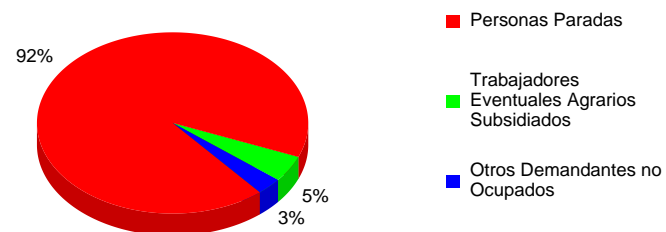


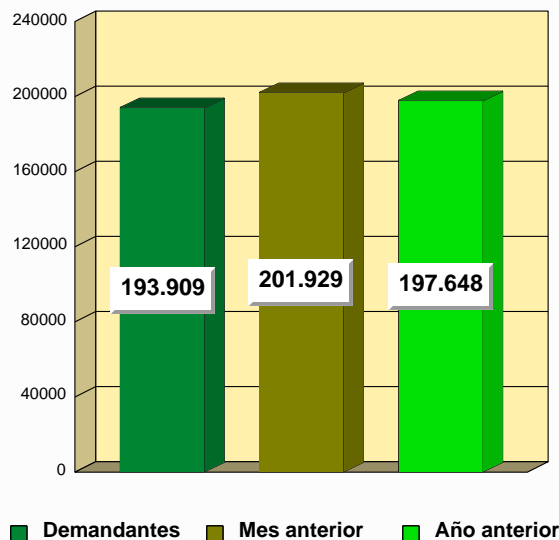
MALAGA. Evolución de la Demanda de Empleo

Demandantes	Variación intermensual	Variación interanual
	-3,97%	-1,89%

Distribución de los DENOs



Evolución de la demanda de empleo

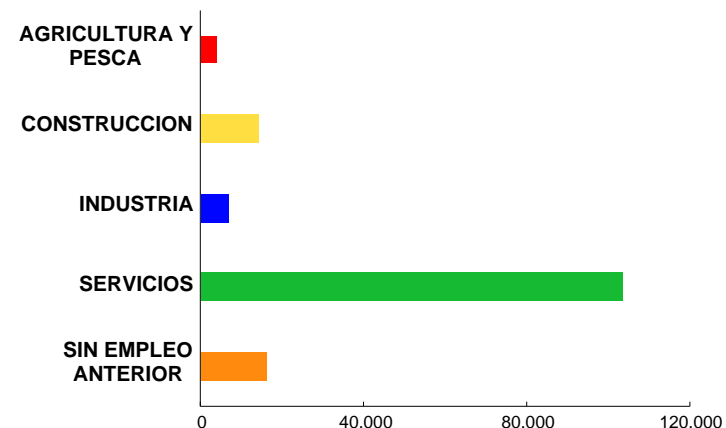


DENOs	Demandantes	Variación intermensual	Variación interanual
Personas Paradas	146.052	-4,65%	-3,52%
Trabajadores Eventuales Agrarios Subsidiados	7.249	1,60%	-5,60%
Otros Demandantes no Ocupados	4.992	-1,64%	1,90%

MÁLAGA. Evolución del Paro Registrado

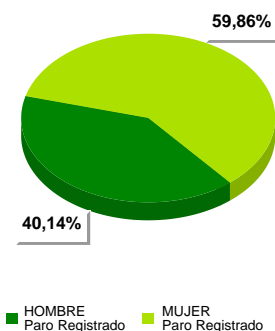
Sector	Paro Registrado	Variación intermensual	Variación interanual
AGRICULTURA Y PESCA	4.161	-1,02%	-3,61%
CONSTRUCCION	14.518	0,61%	-6,44%
INDUSTRIA	7.072	-3,59%	-3,95%
SERVICIOS	103.756	-6,04%	-2,24%
SIN EMPLEO ANTERIOR	16.545	-1,37%	-8,31%
Total	146.052	-4,65%	-3,52%

Paro Registrado por sector de actividad



Sexo	Paro Registrado	Variación intermensual	Variación interanual
HOMBRE	58.629	-5,25%	-6,84%
MUJER	87.423	-4,24%	-1,15%
Total	146.052	-4,65%	-3,52%

Paro Registrado por sexo



Paro Registrado por Grupo de Edad

Grupo de Edad	Paro Registrado	Variación intermensual	Variación interanual
MENOR DE 25 AÑOS	11.628	-6,98%	-10,99%
ENTRE 25 Y 44 AÑOS	60.910	-6,90%	-4,98%
45 O MÁS AÑOS	73.514	-2,30%	-0,93%
Total	146.052	-4,65%	-3,52%

