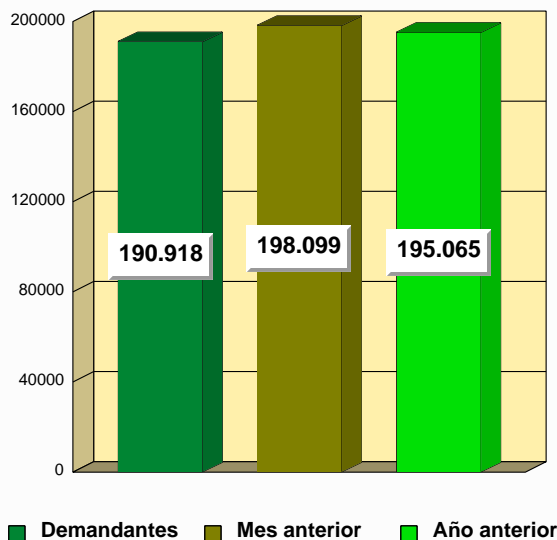


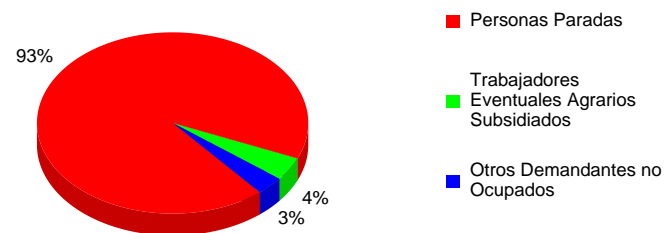
CADIZ. Evolución de la Demanda de Empleo

Demandantes	Variación intermensual	Variación interanual
	-3,62%	-2,13%

Evolución de la demanda de empleo



Distribución de los DENOS

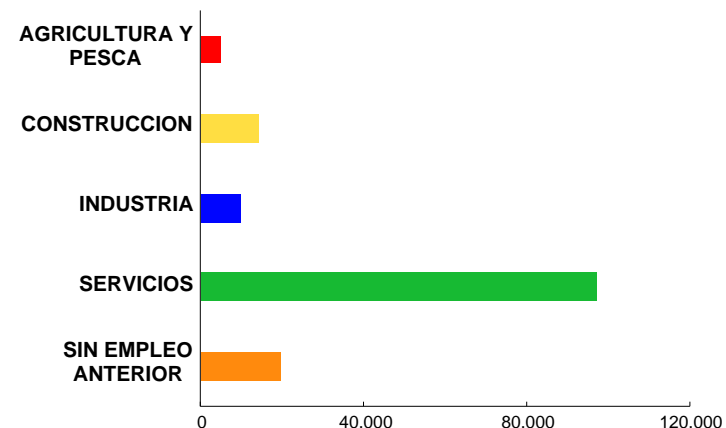


DENOS	Demandantes	Variación intermensual	Variación interanual
Personas Paradas	146.745	-3,84%	-3,47%
Trabajadores Eventuales Agrarios Subsidiados	6.624	-4,36%	-5,96%
Otros Demandantes no Ocupados	5.262	-2,90%	-9,13%

CADIZ. Evolución del Paro Registrado

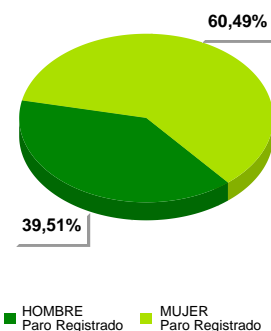
Sector	Paro Registrado	Variación intermensual	Variación interanual
AGRICULTURA Y PESCA	5.313	-5,91%	-0,73%
CONSTRUCCION	14.570	0,37%	-6,95%
INDUSTRIA	9.861	3,51%	4,35%
SERVICIOS	97.280	-5,56%	-2,90%
SIN EMPLEO ANTERIOR	19.721	-0,93%	-7,71%
Total	146.745	-3,84%	-3,47%

Paro Registrado por sector de actividad

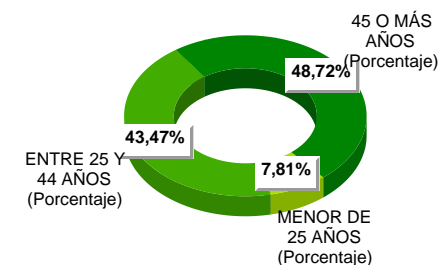


Sexo	Paro Registrado	Variación intermensual	Variación interanual
HOMBRE	57.983	-3,46%	-5,89%
MUJER	88.762	-4,08%	-1,82%
Total	146.745	-3,84%	-3,47%

Paro Registrado por sexo



Paro Registrado por Grupo de Edad



Grupo de Edad	Paro Registrado	Variación intermensual	Variación interanual
MENOR DE 25 AÑOS	11.454	-6,36%	-10,29%
ENTRE 25 Y 44 AÑOS	63.794	-5,67%	-5,56%
45 O MÁS AÑOS	71.497	-1,71%	-0,28%
Total	146.745	-3,84%	-3,47%