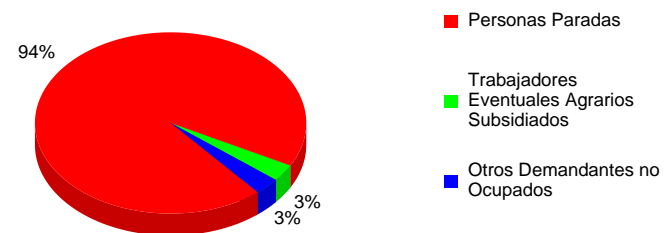


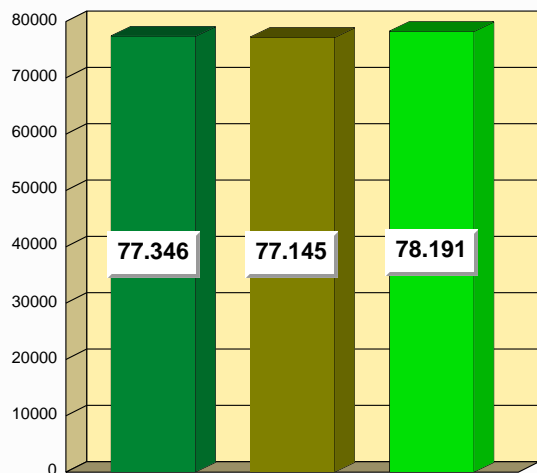
ALMERIA. Evolución de la Demanda de Empleo

Demandantes	Variación intermensual	Variación interanual
	0,26%	-1,08%

Distribución de los DENOS



Evolución de la demanda de empleo



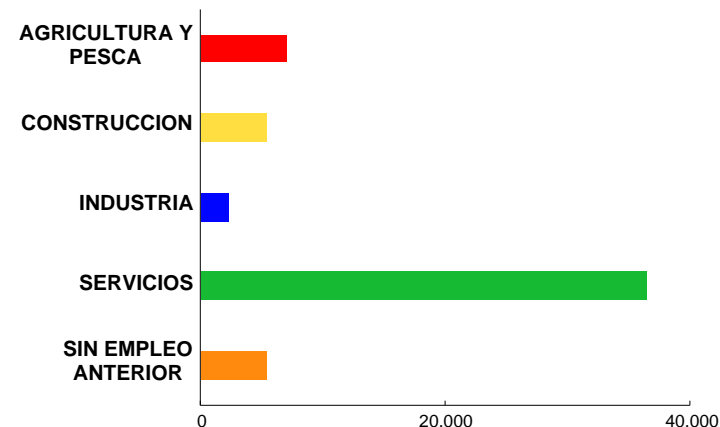
■ Demandantes ■ Mes anterior ■ Año anterior

DENOS	Demandantes	Variación intermensual	Variación interanual
Personas Paradas	56.798	-0,79%	-3,34%
Trabajadores Eventuales Agrarios Subsidiados	1.861	-1,90%	-11,68%
Otros Demandantes no Ocupados	1.804	1,18%	0,95%

ALMERIA. Evolución del Paro Registrado

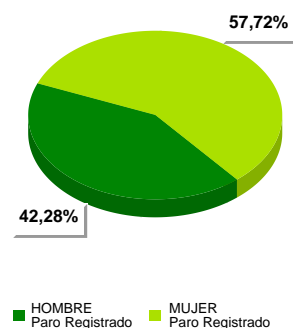
Sector	Paro Registrado	Variación intermensual	Variación interanual
AGRICULTURA Y PESCA	7.075	-0,79%	-8,43%
CONSTRUCCION	5.475	-1,99%	-4,80%
INDUSTRIA	2.301	-1,46%	-3,76%
SERVICIOS	36.534	-0,64%	-1,54%
SIN EMPLEO ANTERIOR	5.413	-0,26%	-6,45%
Total	56.798	-0,79%	-3,34%

Paro Registrado por sector de actividad



Sexo	Paro Registrado	Variación intermensual	Variación interanual
HOMBRE	24.017	-3,29%	-5,69%
MUJER	32.781	1,13%	-1,54%
Total	56.798	-0,79%	-3,34%

Paro Registrado por sexo



Grupo de Edad	Paro Registrado	Variación intermensual	Variación interanual
MENOR DE 25 AÑOS	4.606	-0,78%	-6,27%
ENTRE 25 Y 44 AÑOS	25.738	-1,35%	-5,95%
45 O MÁS AÑOS	26.454	-0,24%	-0,10%
Total	56.798	-0,79%	-3,34%

Paro Registrado por Grupo de Edad

