

### Resumen de resultados: ANDALUCIA

#### Contratos

En este trimestre, se han registrado en Andalucía un total de 63.720 contratos en el sector medioambiental. Esto ha supuesto, con respecto al mismo trimestre del año anterior, un descenso del -8,50%.

De este modo, del total de contratos formalizados en Andalucía en este trimestre, el 6,70% se hicieron en este sector.

El 94,94% de la contratación del sector en nuestra Comunidad Autónoma fue de carácter temporal. No obstante, se formalizaron un total de 3.227 contratos indefinidos.

#### Demanda de Empleo

\* Se hace una estimación de la situación en el trimestre mediante la media de demandantes de empleo registrados al final de cada mes

El número medio de demandantes de empleo en el sector en este trimestre asciende a 453.010 personas.

Con respecto al mismo trimestre del año anterior, se ha producido un aumento del 35,90% en la demanda de empleo.

De los demandantes de empleo andaluces, el 24,60% provienen del sector medioambiental.

En este sector, un total de 270.987 personas se encontraban en situación de paro en este trimestre.

#### Nota:

En 2015 se ha introducido un cambio metodológico en la definición del sector medioambiental para mejorar la delimitación del mismo, homogeneizando la delimitación con la utilizada para la demarcación establecida en 2014 del Directorio de Empresas y Entidades Relacionadas con el Medio Ambiente en Andalucía (DEMA) de la Consejería de Medio Ambiente y Ordenación del Territorio.

Dicho cambio conlleva una ruptura en la serie, provocando que las cifras presentadas a partir de esta fecha no sean comparables con las publicadas con anterioridad.

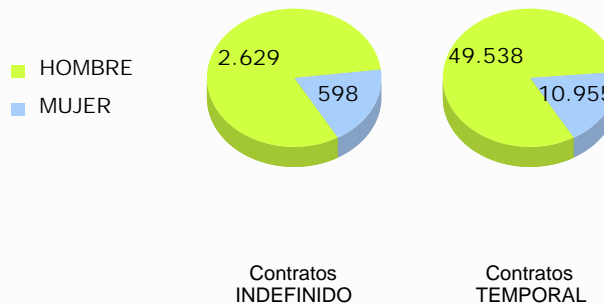
### ANDALUCÍA. Contratación Registrada y variación sobre mismo trimestre año anterior

\*Porcentaje de contratos registrados en el sector frente al total

Parque Natural	Contratos	Variación	Peso *
BAHÍA DE CÁDIZ	3.088	-3,53%	8,01%
CABO DE GATA-NÍJAR	1.390	-4,60%	5,09%
DEL ESTRECHO	764	-14,92%	2,17%
DESPEÑAPERROS	4	-42,86%	3,01%
DOÑANA	2.848	-15,31%	8,29%
LA BREÑA Y MARISMAS DEL BARBATE	230	-2,54%	4,46%
LOS ALCORNOCALES	3.559	-11,51%	5,02%
MONTES DE MÁLAGA	4.057	-36,51%	7,08%
SIERRA DE ANDÚJAR	334	-27,71%	6,63%
SIERRA DE ARACENA Y PICOS DE AROCHE	626	-23,47%	14,96%
SIERRA DE BAZA	131	57,83%	6,31%
SIERRA DE CARDEÑA Y MONTORO	93	-8,82%	6,32%
SIERRA DE CASTRIL	55	61,76%	21,83%
SIERRA DE GRAZALEMA	438	-27,84%	5,68%
SIERRA DE HORNACHUELOS	2.462	-16,96%	7,07%
SIERRA DE HUÉTOR	93	1,09%	12,43%
SIERRA DE LAS NIEVES	311	-13,85%	10,90%
SIERRA MAGINA	145	16,00%	2,59%
SIERRA MARIA - LOS VELEZ	39	-2,50%	5,41%
SIERRA NEVADA	376	-6,00%	5,54%
SIERRA NORTE DE SEVILLA	507	27,71%	13,37%
SIERRAS DE CAZORLA, SEGURA Y LAS VILLAS	466	-12,41%	4,61%
SIERRAS DE TEJEDA, ALMIJARA Y ALHAMA	269	21,72%	5,13%
SIERRAS SUBBÉTICAS	1.225	110,48%	16,73%

Contratos	63.720
Variación	-8,50%
Porcentaje de los contratos del sector	6,70%

Distribución de la contratación por sexo y duración del contrato



Actividades relacionadas con el sector	Contratos	%	Variación
SILVICULTURA Y EXPLOTACIÓN FORESTAL	2.467	4,64%	-1,91%
RECOGIDA Y TRATAMIENTO DE AGUAS RESIDUALES	243	0,46%	-23,10%
RECOGIDA, TRATAMIENTO Y ELIMINACIÓN DE RESIDUOS; VALORIZACIÓN	5.122	9,63%	-28,48%
ACTIVIDADES DE DESCONTAMINACIÓN Y OTROS SERVICIOS DE GESTIÓN DE RESIDUOS	84	0,16%	-54,59%
ACTIVIDADES DE CONSTRUCCIÓN ESPECIALIZADA	40.447	76,08%	-4,76%
SERVICIOS TÉCNICOS DE ARQUITECTURA E INGENIERÍA; ENSAYOS Y ANÁLISIS TÉCNICOS	3.692	6,94%	-19,00%
INVESTIGACIÓN Y DESARROLLO	1.108	2,08%	1,00%

Ocupaciones de interés más contratadas	Contratos	Variación
BARRENDEROS Y AFINES	4.389	-33,21%
TRABAJADORES CUALIFICADOS EN HUERTAS, INVERNADEROS, VIVEROS Y JARDINES	3.287	-15,78%
RECOGEDORES DE RESIDUOS	2.233	7,82%
CLASIFICADORES DE DESECHOS, OPERARIOS DE PUNTO LIMPIO Y RECOGEDORES DE CHATARRA	1.159	3,67%
TRABAJADORES CUALIFICADOS EN ACTIVIDADES FORESTALES Y DEL MEDIO NATURAL	909	-0,55%
PEONES FORESTALES Y DE LA CAZA	707	6,16%
TÉCNICOS EN PREVENCIÓN DE RIESGOS LABORALES Y SALUD AMBIENTAL	605	-18,90%
PESCADORES DE AGUAS COSTERAS Y AGUAS DULCES	443	-7,32%
MONTADORES-INSTALADORES DE PLACAS DE ENERGÍA SOLAR	398	-46,43%
FUMIGADORES Y OTROS CONTROLADORES DE PLAGAS Y MALAS HIERBAS	309	38,57%

Las cifras de cada Parque Natural deben ser interpretadas de forma independiente, ya que un mismo municipio puede pertenecer a más de una demarcación.

### ANDALUCÍA. Demanda de empleo y variación sobre mismo trimestre año anterior

\* Porcentaje de demandantes de empleo del sector frente al total

Parque Natural	Media de demandantes	Variación	Peso*
BAHÍA DE CÁDIZ	15.838	49,46%	16,97%
CABO DE GATA-NÍJAR	8.937	41,52%	18,09%
DEL ESTRECHO	9.454	52,00%	31,42%
DESPEÑAPERROS	117	30,48%	52,94%
DOÑANA	12.151	29,94%	25,10%
LA BREÑA Y MARISMAS DEL BARBATE	3.128	38,45%	36,38%
LOS ALCORNOCALES	30.641	39,36%	27,26%
MONTES DE MÁLAGA	18.468	54,82%	14,28%
SIERRA DE ANDÚJAR	1.994	33,14%	17,33%
SIERRA DE ARACENA Y PICOS DE AROCHE	2.725	14,02%	34,89%
SIERRA DE BAZA	1.210	36,94%	24,89%
SIERRA DE CARDEÑA Y MONTORO	1.156	11,80%	44,00%
SIERRA DE CASTRIL	59	2,89%	17,16%
SIERRA DE GRAZALEMA	4.955	45,11%	27,10%
SIERRA DE HORNACHUELOS	23.364	33,46%	30,86%
SIERRA DE HUÉTOR	1.026	32,37%	37,92%
SIERRA DE LAS NIEVES	2.479	51,29%	25,51%
SIERRA MAGINA	3.676	7,34%	43,00%
SIERRA MARIA - LOS VELEZ	664	35,97%	40,54%
SIERRA NEVADA	6.268	39,37%	34,02%
SIERRA NORTE DE SEVILLA	2.779	10,20%	45,42%
SIERRAS DE CAZORLA, SEGURA Y LAS VILLAS	4.948	19,72%	32,40%
SIERRAS DE TEJEDA, ALMIJARA Y ALHAMA	2.561	37,72%	30,20%
SIERRAS SUBBÉTICAS	4.645	16,96%	29,17%

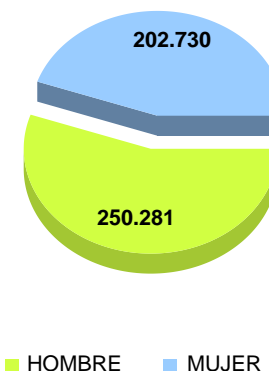
Las cifras de cada Parque Natural deben ser interpretadas de forma independiente, ya que un mismo municipio puede pertenecer a más de una demarcación.

Actividades relacionadas con el sector	Media de demandantes	Variación Demanda	Media de paro	Variación Paro
SILVICULTURA Y EXPLOTACIÓN FORESTAL	3.197	6,12%	1.488	21,53%
RECOGIDA Y TRATAMIENTO DE AGUAS RESIDUALES	750	19,76%	592	10,45%
RECOGIDA, TRATAMIENTO Y ELIMINACIÓN DE RESIDUOS; VALORIZACIÓN	4.977	20,89%	3.413	7,29%
ACTIVIDADES DE DESCONTAMINACIÓN Y OTROS SERVICIOS DE GESTIÓN DE RESIDUOS	194	26,46%	125	11,98%
ACTIVIDADES DE CONSTRUCCIÓN ESPECIALIZADA	70.555	41,13%	37.335	16,74%
SERVICIOS TÉCNICOS DE ARQUITECTURA E INGENIERÍA; ENSAYOS Y ANÁLISIS TÉCNICOS	9.506	123,92%	4.330	26,54%
INVESTIGACIÓN Y DESARROLLO	2.338	74,65%	1.361	24,52%

Media de demandantes	453.010
Media de Paro	270.987
Porcentaje de los demandantes del sector	24,60%
Var. Demanda	35,90%
Var. Paro	23,07%

\*\* Cuando una persona se inscribe como demandante de empleo puede solicitar hasta seis ocupaciones. Esto da lugar a que una misma persona demandante de empleo sea contabilizada varias veces, en distintas ocupaciones.

Distribución de la demanda de empleo por sexo



Ocupaciones de interés más demandadas	** Media de demandantes	Variación
TRABAJADORES CUALIFICADOS EN HUERTAS, INVERNADEROS, VIVEROS Y JARDINES	219.522	31,38%
BARRENDEROS Y AFINES	124.414	30,34%
PEONES FORESTALES Y DE LA CAZA	43.845	23,76%
TRABAJADORES CUALIFICADOS EN ACTIVIDADES FORESTALES Y DEL MEDIO NATURAL	15.378	17,37%
RECOGEDORES DE RESIDUOS	12.198	34,72%
TÉCNICOS EN PREVENCIÓN DE RIESGOS LABORALES Y SALUD AMBIENTAL	8.330	71,48%
MONTADORES-INSTALADORES DE PLACAS DE ENERGÍA SOLAR	6.802	75,39%
BIÓLOGOS, BOTÁNICOS, ZOÓLOGOS Y AFINES	5.323	51,06%
TÉCNICOS EN INSTALACIONES DE TRATAMIENTO DE RESIDUOS, DE AGUAS Y OTROS	4.218	39,57%
OPERADORES EN PLANTAS SIMILARES	3.160	91,83%
FUMIGADORES Y OTROS CONTROLADORES DE PLAGAS Y MALAS HIERBAS	3.160	91,83%

### Resumen de resultados: ALMERIA

#### Contratos

En este trimestre, se han registrado un total de 3.751 contratos en el sector medioambiental en la provincia. De este modo, se ha dado un descenso del -10,69% con respecto al mismo trimestre del año anterior.

El 4,54% de los contratos formalizados en esta provincia se hicieron en el sector medioambiental.

De la contratación del sector en la provincia, el 91,92% fue de carácter temporal, sumando la indefinida la cifra de 303 contratos en este trimestre.

#### Demanda de Empleo

\* Se hace una estimación de la situación en el trimestre mediante la media de demandantes de empleo registrados al final de cada mes

El número medio en esta provincia de demandantes de empleo en el sector asciende a 30.641 personas en este trimestre.

Con respecto al mismo periodo del año anterior, ha aumentado la demanda de empleo en la provincia en un 40,41%.

Proviene del sector medioambiental el 21,79% de los demandantes de empleo de esta provincia.

Un total de 20.618 de los demandantes del sector de la provincia se encontraban en situación de paro en este trimestre.

#### Nota:

En 2015 se ha introducido un cambio metodológico en la definición del sector medioambiental para mejorar la delimitación del mismo, homogeneizando la delimitación con la utilizada para la demarcación establecida en 2014 del Directorio de Empresas y Entidades Relacionadas con el Medio Ambiente en Andalucía (DEMA) de la Consejería de Medio Ambiente y Ordenación del Territorio.

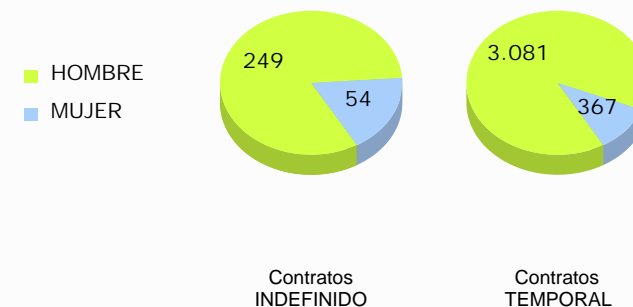
Dicho cambio conlleva una ruptura en la serie, provocando que las cifras presentadas a partir de esta fecha no sean comparables con las publicadas con anterioridad.

### ALMERIA. Contratación registrada

Contratos	3.751
Variación	-10,69%
Porcentaje de los contratos del sector en la provincia	4,54%
Peso de la provincia en el sector medioambiental andaluz	5,89%

Actividades relacionadas con el sector	Contratos	Variación
SILVICULTURA Y EXPLOTACIÓN FORESTAL	44	7,32%
RECOGIDA Y TRATAMIENTO DE AGUAS RESIDUALES	3	50,00%
RECOGIDA, TRATAMIENTO Y ELIMINACIÓN DE RESIDUOS; VALORIZACIÓN	333	-5,67%
ACTIVIDADES DE DESCONTAMINACIÓN Y OTROS SERVICIOS DE GESTIÓN DE RESIDUOS	30	87,50%
ACTIVIDADES DE CONSTRUCCIÓN ESPECIALIZADA	2.378	-13,72%
SERVICIOS TÉCNICOS DE AROUITECTURA E INGENIERÍA; ENSAYOS Y ANÁLISIS TÉCNICOS	164	-10,38%
INVESTIGACIÓN Y DESARROLLO	57	11,76%

Distribución de la contratación por sexo y duración del contrato



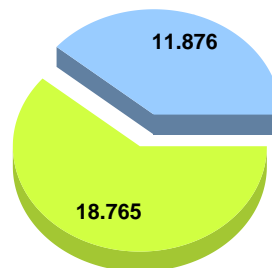
Municipios con más contratos	Contratos	Variación
ALMERIA	1.056	-7,61%
ROQUETAS DE MAR	557	-13,24%
EJIDO, EL	490	-21,60%
NIJAR	176	-10,20%
CARBONERAS	158	33,90%
VICAR	133	-37,85%
ALBOX	130	12,07%
HUERCAL DE ALMERIA	122	3,39%
HUERCAL-OVERA	109	47,30%
ANTAS	67	-11,84%
MOJONERA, LA	59	31,11%
VERA	57	-5,00%
VIATOR	54	-15,63%
PULPI	52	-7,14%
BERJA	50	-20,63%
RESTO DE LA PROVINCIA	481	-11,74%
<b>Total</b>	<b>3.751</b>	<b>-9,72%</b>

Ocupaciones de interés más contratadas	Contratos	Variación
BARRENDEROS Y AFINES	241	-19,93%
PESCADORES DE AGUAS COSTERAS Y AGUAS DULCES	192	38,13%
TRABAJADORES CUALIFICADOS EN HUERTAS, INVERNADEROS, VIVEROS Y JARDINES	186	11,38%
INGENIEROS TÉCNICOS AGRÍCOLAS	69	21,05%
CLASIFICADORES DE DESECHOS, OPERARIOS DE PUNTO LIMPIO Y RECOGEDORES DE CHATARRA	69	-26,60%
RECOGEDORES DE RESIDUOS	56	-1,75%
BOMBEROS FORESTALES	26	36,84%
INGENIEROS AGRÓNOMOS	24	9,09%
TÉCNICOS AGROPECUARIOS	24	14,29%
TÉCNICOS EN INSTALACIONES DE TRATAMIENTO DE RESIDUOS, DE AGUAS Y OTROS OPERADORES EN PLANTAS SIMILARES	23	-8,00%
FUMIGADORES Y OTROS CONTROLADORES DE PLAGAS Y MALAS HIERBAS	23	53,33%

### ALMERIA. Demanda de empleo y variación sobre mismo trimestre año anterior

Media de demandantes	30.641
Media de Paro	20.618
Porcentaje de los demandantes del sector en la provincia	21,79%
Porcentaje de demandantes de la provincia en el sector medioambiental	6,76%
Var. Demanda	40,41%
Var. Paro	25,43%

Distribución de la demanda de empleo por sexo



■ HOMBRE ■ MUJER

Actividades relacionadas con el sector	Media de Demandantes	Variación
SILVICULTURA Y EXPLOTACIÓN FORESTAL	149	16,41%
RECOGIDA Y TRATAMIENTO DE AGUAS RESIDUALES	5	-30,00%
RECOGIDA, TRATAMIENTO Y ELIMINACIÓN DE RESIDUOS; VALORIZACIÓN	194	9,01%
ACTIVIDADES DE DESCONTAMINACIÓN Y OTROS SERVICIOS DE GESTIÓN DE RESIDUOS	80	35,03%
ACTIVIDADES DE CONSTRUCCIÓN ESPECIALIZADA	4.284	54,05%
SERVICIOS TÉCNICOS DE ARQUITECTURA E INGENIERÍA; ENSAYOS Y ANÁLISIS TÉCNICOS	396	82,77%
INVESTIGACIÓN Y DESARROLLO	123	76,08%

Municipios con más demandantes	Media de Demandantes	Variación
ALMERIA	7.678	40,99%
ROQUETAS DE MAR	4.065	41,63%
EJIDO, EL	2.062	39,89%
VICAR	1.361	33,27%
ADRA	1.021	40,27%
NIJAR	967	43,92%
HUERCAL-OVERA	963	41,00%
HUERCAL DE ALMERIA	963	52,40%
CUEVAS DEL ALMANZORA	939	43,97%
BERJA	806	19,57%
VERA	793	51,05%
ALBOX	590	38,64%
GARRUCHA	582	66,13%
VELEZ-RUBIO	410	46,72%
VIATOR	404	39,36%
RESTO DE LA PROVINCIA	7.039	37,99%
<b>Total</b>	<b>30.641</b>	<b>40,41%</b>

\*\* Cuando una persona se inscribe como demandante de empleo puede solicitar hasta seis ocupaciones. Esto da lugar a que una misma persona demandante de empleo sea contabilizada varias veces, en distintas ocupaciones.

Ocupaciones de interés más demandadas	** Media de demandantes	Variación
TRABAJADORES CUALIFICADOS EN HUERTAS, INVERNADEROS, VIVEROS Y JARDINES	17.447	36,02%
BARRENDEROS Y AFINES	8.499	33,18%
PEONES FORESTALES Y DE LA CAZA	3.246	35,12%
TRABAJADORES CUALIFICADOS EN ACTIVIDADES FORESTALES Y DEL MEDIO NATURAL	1.008	23,59%
MONTADORES-INSTALADORES DE PLACAS DE ENERGÍA SOLAR	638	72,90%
TÉCNICOS EN PREVENCIÓN DE RIESGOS LABORALES Y SALUD AMBIENTAL	505	65,50%
BIÓLOGOS, BOTÁNICOS, ZOÓLOGOS Y AFINES	248	61,96%
BOMBEROS FORESTALES	197	11,11%
RECOGEDORES DE RESIDUOS	195	31,46%
INGENIEROS TÉCNICOS AGRÍCOLAS	164	48,05%

### Resumen de resultados: CADIZ

#### Contratos

En este trimestre, se han registrado un total de 9.807 contratos en el sector medioambiental en la provincia.

De este modo, se ha dado un descenso del -7,62% con respecto al mismo trimestre del año anterior.

El 6,55% de los contratos formalizados en esta provincia se hicieron en el sector medioambiental.

De la contratación del sector en la provincia, el 95,90% fue de carácter temporal, sumando la indefinida la cifra de 402 contratos en este trimestre.

#### Demanda de Empleo

\* Se hace una estimación de la situación en el trimestre mediante la media de demandantes de empleo registrados al final de cada mes

El número medio en esta provincia de demandantes de empleo en el sector asciende a 76.073 personas en este trimestre.

Con respecto al mismo periodo del año anterior, ha aumentado la demanda de empleo en la provincia en un 39,17%.

Proviene del sector medioambiental el 26,47% de los demandantes de empleo de esta provincia.

Un total de 50.843 de los demandantes del sector de la provincia se encontraban en situación de paro en este trimestre.

#### Nota:

En 2015 se ha introducido un cambio metodológico en la definición del sector medioambiental para mejorar la delimitación del mismo, homogeneizando la delimitación con la utilizada para la demarcación establecida en 2014 del Directorio de Empresas y Entidades Relacionadas con el Medio Ambiente en Andalucía (DEMA) de la Consejería de Medio Ambiente y Ordenación del Territorio.

Dicho cambio conlleva una ruptura en la serie, provocando que las cifras presentadas a partir de esta fecha no sean comparables con las publicadas con anterioridad.



### CADIZ. Contratación registrada

Contratos	9.807
Variación	-7,62%
Porcentaje de los contratos del sector en la provincia	6,55%
Peso de la provincia en el sector medioambiental andaluz	15,39%

Actividades relacionadas con el sector	Contratos	Variación
SILVICULTURA Y EXPLOTACIÓN FORESTAL	285	7,95%
RECOGIDA Y TRATAMIENTO DE AGUAS RESIDUALES	126	-21,25%
RECOGIDA, TRATAMIENTO Y ELIMINACIÓN DE RESIDUOS; VALORIZACIÓN	1.054	11,53%
ACTIVIDADES DE DESCONTAMINACIÓN Y OTROS SERVICIOS DE GESTIÓN DE RESIDUOS	6	-14,29%
ACTIVIDADES DE CONSTRUCCIÓN ESPECIALIZADA	5.755	-7,28%
SERVICIOS TÉCNICOS DE AROUITECTURA E INGENIERÍA; ENSAYOS Y ANÁLISIS TÉCNICOS	584	-29,55%
INVESTIGACIÓN Y DESARROLLO	58	-20,55%

Distribución de la contratación por sexo y duración del contrato



Municipios con más contratos	Contratos	Variación
JEREZ DE LA FRONTERA	1.408	-7,91%
CADIZ	978	-4,12%
SANLUCAR DE BARRAMEDA	882	-22,77%
CHICLANA DE LA FRONTERA	701	6,86%
ALGECIRAS	676	-12,89%
PUERTO DE SANTA MARIA, EL	584	-14,99%
ESPERA	536	26,12%
ROTA	444	26,50%
PUERTO REAL	430	-14,68%
SAN FERNANDO	395	18,26%
BARRIOS, LOS	374	-6,97%
ARCOS DE LA FRONTERA	335	-20,43%
SAN ROQUE	320	-24,53%
BARBATE	159	-6,47%
CONIL DE LA FRONTERA	149	-7,45%
CHIPIONA	149	21,14%
RESTO DE LA PROVINCIA	1.287	-13,57%
<b>Total</b>	<b>9.807</b>	<b>-7,60%</b>

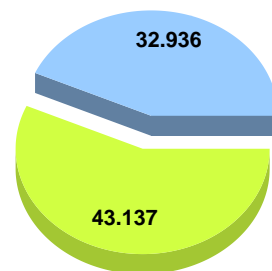
Ocupaciones de interés más contratadas	Contratos	Variación
TRABAJADORES CUALIFICADOS EN HUERTAS, INVERNADEROS, VIVEROS Y JARDINES	764	-20,17%
RECOGEDORES DE RESIDUOS	571	20,97%
BARRENDEROS Y AFINES	526	-20,06%
CLASIFICADORES DE DESECHOS, OPERARIOS DE PUNTO LIMPIO Y RECOGEDORES DE CHATARRA	312	97,47%
TÉCNICOS EN PREVENCIÓN DE RIESGOS LABORALES Y SALUD AMBIENTAL	209	25,15%
TRABAJADORES CUALIFICADOS EN ACTIVIDADES FORESTALES Y DEL MEDIO NATURAL	149	17,32%
PESCADORES DE AGUAS COSTERAS Y AGUAS DULCES	146	-20,22%
MONTADORES-INSTALADORES DE PLACAS DE ENERGÍA SOLAR	73	121,21%
PEONES FORESTALES Y DE LA CAZA	59	-16,90%
BOMBEROS FORESTALES	35	-5,41%



### CADIZ. Demanda de empleo y variación sobre mismo trimestre año anterior

Media de demandantes	76.073
Media de Paro	50.843
Porcentaje de los demandantes del sector en la provincia	26,47%
Porcentaje de demandantes de la provincia en el sector medioambiental	16,79%
Var. Demanda	39,17%
Var. Paro	21,74%

Distribución de la demanda de empleo por sexo



■ HOMBRE ■ MUJER

Actividades relacionadas con el sector	Media de Demandantes	Variación
SILVICULTURA Y EXPLOTACIÓN FORESTAL	491	3,01%
RECOGIDA Y TRATAMIENTO DE AGUAS RESIDUALES	442	7,45%
RECOGIDA, TRATAMIENTO Y ELIMINACIÓN DE RESIDUOS; VALORIZACIÓN	1.210	18,39%
ACTIVIDADES DE DESCONTAMINACIÓN Y OTROS SERVICIOS DE GESTIÓN DE RESIDUOS	17	15,91%
ACTIVIDADES DE CONSTRUCCIÓN ESPECIALIZADA	10.785	52,15%
SERVICIOS TÉCNICOS DE ARQUITECTURA E INGENIERÍA; ENSAYOS Y ANÁLISIS TÉCNICOS	1.752	121,53%
INVESTIGACIÓN Y DESARROLLO	282	142,00%

Municipios con más demandantes	Media de Demandantes	Variación
JEREZ DE LA FRONTERA	8.770	38,49%
ALGECIRAS	7.984	49,58%
SANLUCAR DE BARRAMEDA	6.396	31,81%
LINEA DE LA CONCEPCION, LA	5.512	42,73%
CHICLANA DE LA FRONTERA	4.746	49,99%
ARCOS DE LA FRONTERA	3.347	32,33%
CADIZ	3.034	44,18%
PUERTO DE SANTA MARIA, EL	2.808	51,20%
PUERTO REAL	2.747	52,97%
SAN FERNANDO	2.502	49,38%
SAN ROQUE	2.461	46,77%
BARRIOS, LOS	1.848	66,57%
BARBATE	1.824	43,51%
VILLAMARTIN	1.741	21,74%
MEDINA-SIDONIA	1.494	18,07%
RESTO DE LA PROVINCIA	18.857	30,99%
<b>Total</b>	<b>76.073</b>	<b>39,17%</b>

\*\* Cuando una persona se inscribe como demandante de empleo puede solicitar hasta seis ocupaciones. Esto da lugar a que una misma persona demandante de empleo sea contabilizada varias veces, en distintas ocupaciones.

Ocupaciones de interés más demandadas	** Media de demandantes	Variación
TRABAJADORES CUALIFICADOS EN HUERTAS, INVERNADEROS, VIVEROS Y JARDINES	37.993	32,42%
BARRENDEROS Y AFINES	20.796	29,60%
PEONES FORESTALES Y DE LA CAZA	7.548	37,70%
RECOGEDORES DE RESIDUOS	4.509	44,57%
TRABAJADORES CUALIFICADOS EN ACTIVIDADES FORESTALES Y DEL MEDIO NATURAL	2.691	26,04%
TÉCNICOS EN PREVENCIÓN DE RIESGOS LABORALES Y SALUD AMBIENTAL	1.621	74,70%
MONTADORES-INSTALADORES DE PLACAS DE ENERGÍA SOLAR	1.145	65,27%
BIÓLOGOS, BOTÁNICOS, ZOÓLOGOS Y AFINES	714	53,00%
TÉCNICOS EN INSTALACIONES DE TRATAMIENTO DE RESIDUOS, DE AGUAS Y OTROS	615	42,99%
OPERADORES EN PLANTAS SIMILARES	391	18,23%
AGENTES FORESTALES Y MEDIOAMBIENTALES	391	18,23%

### Resumen de resultados: CORDOBA

#### Contratos

En este trimestre, se han registrado un total de 9.195 contratos en el sector medioambiental en la provincia.

De este modo, se ha dado un aumento del 23,72% con respecto al mismo trimestre del año anterior.

El 9,89% de los contratos formalizados en esta provincia se hicieron en el sector medioambiental.

De la contratación del sector en la provincia, el 96,81% fue de carácter temporal, sumando la indefinida la cifra de 293 contratos en este trimestre.

#### Demanda de Empleo

\* Se hace una estimación de la situación en el trimestre mediante la media de demandantes de empleo registrados al final de cada mes

El número medio en esta provincia de demandantes de empleo en el sector asciende a 57.459 personas en este trimestre.

Con respecto al mismo periodo del año anterior, ha aumentado la demanda de empleo en la provincia en un 23,75%.

Proviene del sector medioambiental el 32,26% de los demandantes de empleo de esta provincia.

Un total de 29.615 de los demandantes del sector de la provincia se encontraban en situación de paro en este trimestre.

#### Nota:

En 2015 se ha introducido un cambio metodológico en la definición del sector medioambiental para mejorar la delimitación del mismo, homogeneizando la delimitación con la utilizada para la demarcación establecida en 2014 del Directorio de Empresas y Entidades Relacionadas con el Medio Ambiente en Andalucía (DEMA) de la Consejería de Medio Ambiente y Ordenación del Territorio.

Dicho cambio conlleva una ruptura en la serie, provocando que las cifras presentadas a partir de esta fecha no sean comparables con las publicadas con anterioridad.

### CORDOBA. Contratación registrada

Contratos	9.195
Variación	23,72%
Porcentaje de los contratos del sector en la provincia	9,89%
Peso de la provincia en el sector medioambiental andaluz	14,43%

Actividades relacionadas con el sector	Contratos	Variación
SILVICULTURA Y EXPLOTACIÓN FORESTAL	233	20,73%
RECOGIDA Y TRATAMIENTO DE AGUAS RESIDUALES	9	200,00%
RECOGIDA, TRATAMIENTO Y ELIMINACIÓN DE RESIDUOS; VALORIZACIÓN	230	10,05%
ACTIVIDADES DE DESCONTAMINACIÓN Y OTROS SERVICIOS DE GESTIÓN DE RESIDUOS	3	200,00%
ACTIVIDADES DE CONSTRUCCIÓN ESPECIALIZADA	7.516	33,45%
SERVICIOS TÉCNICOS DE AROUITECTURA E INGENIERÍA; ENSAYOS Y ANÁLISIS TÉCNICOS	235	-12,31%
INVESTIGACIÓN Y DESARROLLO	60	-36,84%

Distribución de la contratación por sexo y duración del contrato



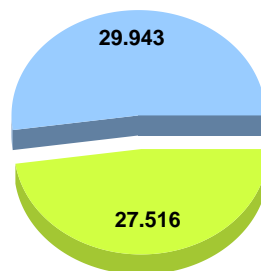
Municipios con más contratos	Contratos	Variación
CORDOBA	2.028	-23,96%
PALMA DEL RIO	607	78,53%
PRIEGO DE CORDOBA	500	284,62%
PUENTE GENIL	477	-23,43%
BAENA	335	106,79%
BUJALANCE	309	30,93%
NUEVA CARTEYA	270	117,74%
CABRA	261	171,88%
FUENTE PALMERA	257	100,78%
AGUILAR DE LA FRONTERA	254	19,81%
RAMBLA, LA	226	606,25%
POZOBLANCO	192	56,10%
CASTRO DEL RIO	151	65,93%
LUQUE	150	900,00%
LUCENA	149	-18,13%
RESTO DE LA PROVINCIA	3.029	33,38%
<b>Total</b>	<b>9.195</b>	<b>23,72%</b>

Ocupaciones de interés más contratadas	Contratos	Variación
TRABAJADORES CUALIFICADOS EN HUERTAS, INVERNADEROS, VIVEROS Y JARDINES	350	11,46%
BARRENDEROS Y AFINES	268	-7,59%
RECOGEDORES DE RESIDUOS	89	-3,26%
PEONES FORESTALES Y DE LA CAZA	66	4,76%
TRABAJADORES CUALIFICADOS EN ACTIVIDADES FORESTALES Y DEL MEDIO NATURAL	62	-15,07%
CLASIFICADORES DE DESECHOS, OPERARIOS DE PUNTO LIMPIO Y RECOGEDORES DE CHATARRA	62	-24,39%
TÉCNICOS EN PREVENCIÓN DE RIESGOS LABORALES Y SALUD AMBIENTAL	39	-40,00%
INGENIEROS AGRÓNOMOS	36	12,50%
TÉCNICOS EN INSTALACIONES DE TRATAMIENTO DE RESIDUOS, DE AGUAS Y OTROS OPERADORES EN PLANTAS SIMILARES	34	17,24%
FUMIGADORES Y OTROS CONTROLADORES DE PLAGAS Y MALAS HIERBAS	33	3,13%

### CORDOBA. Demanda de empleo y variación sobre mismo trimestre año anterior

Media de demandantes	57.459
Media de Paro	29.615
Porcentaje de los demandantes del sector en la provincia	32,26%
Porcentaje de demandantes de la provincia en el sector medioambiental	12,68%
Var. Demanda	23,75%
Var. Paro	17,53%

Distribución de la demanda de empleo por sexo



■ HOMBRE ■ MUJER

Actividades relacionadas con el sector	Media de Demandantes	Variación
SILVICULTURA Y EXPLOTACIÓN FORESTAL	222	20,83%
RECOGIDA Y TRATAMIENTO DE AGUAS RESIDUALES	17	92,59%
RECOGIDA, TRATAMIENTO Y ELIMINACIÓN DE RESIDUOS; VALORIZACIÓN	719	1,03%
ACTIVIDADES DE DESCONTAMINACIÓN Y OTROS SERVICIOS DE GESTIÓN DE RESIDUOS	6	183,33%
ACTIVIDADES DE CONSTRUCCIÓN ESPECIALIZADA	13.504	9,10%
SERVICIOS TÉCNICOS DE ARQUITECTURA E INGENIERÍA; ENSAYOS Y ANÁLISIS TÉCNICOS	731	83,44%
INVESTIGACIÓN Y DESARROLLO	232	59,50%

Municipios con más demandantes	Media de Demandantes	Variación
CORDOBA	20.734	36,46%
LUCENA	2.843	41,02%
PUENTE GENIL	2.710	34,42%
PRIEGO DE CORDOBA	1.714	19,41%
PALMA DEL RIO	1.533	10,58%
CARLOTA, LA	1.424	19,62%
BAENA	1.326	10,07%
PEÑARROYA-PUEBLONUEVO	1.297	20,98%
BUJALANCE	1.058	8,77%
MONTORO	997	11,89%
MONTILLA	920	30,79%
CABRA	901	24,04%
AGUILAR DE LA FRONTERA	893	14,82%
CASTRO DEL RIO	874	6,45%
RUTE	831	15,90%
RESTO DE LA PROVINCIA	17.401	13,69%
<b>Total</b>	<b>57.459</b>	<b>23,75%</b>

\*\* Cuando una persona se inscribe como demandante de empleo puede solicitar hasta seis ocupaciones. Esto da lugar a que una misma persona demandante de empleo sea contabilizada varias veces, en distintas ocupaciones.

Ocupaciones de interés más demandadas	** Media de demandantes	Variación
TRABAJADORES CUALIFICADOS EN HUERTAS, INVERNADEROS, VIVEROS Y JARDINES	21.801	20,80%
BARRENDEROS Y AFINES	19.824	27,67%
PEONES FORESTALES Y DE LA CAZA	4.841	16,66%
TRABAJADORES CUALIFICADOS EN ACTIVIDADES FORESTALES Y DEL MEDIO NATURAL	1.878	9,38%
TÉCNICOS EN INSTALACIONES DE TRATAMIENTO DE RESIDUOS, DE AGUAS Y OTROS OPERADORES EN PLANTAS SIMILARES	1.349	30,96%
RECOGEDORES DE RESIDUOS	1.041	28,14%
TÉCNICOS EN PREVENCIÓN DE RIESGOS LABORALES Y SALUD AMBIENTAL	892	55,58%
MONTADORES-INSTALADORES DE PLACAS DE ENERGÍA SOLAR	880	82,64%
FUMIGADORES Y OTROS CONTROLADORES DE PLAGAS Y MALAS HIERBAS	701	121,24%
BIÓLOGOS, BOTÁNICOS, ZOÓLOGOS Y AFINES	611	35,58%

### Resumen de resultados: GRANADA

#### Contratos

En este trimestre, se han registrado un total de 5.275 contratos en el sector medioambiental en la provincia.

De este modo, se ha dado un descenso del -1,51% con respecto al mismo trimestre del año anterior.

El 5,73% de los contratos formalizados en esta provincia se hicieron en el sector medioambiental.

De la contratación del sector en la provincia, el 94,22% fue de carácter temporal, sumando la indefinida la cifra de 305 contratos en este trimestre.

#### Demanda de Empleo

\* Se hace una estimación de la situación en el trimestre mediante la media de demandantes de empleo registrados al final de cada mes

El número medio en esta provincia de demandantes de empleo en el sector asciende a 52.395 personas en este trimestre.

Con respecto al mismo periodo del año anterior, ha aumentado la demanda de empleo en la provincia en un 35,52%.

Proviene del sector medioambiental el 26,18% de los demandantes de empleo de esta provincia.

Un total de 31.378 de los demandantes del sector de la provincia se encontraban en situación de paro en este trimestre.

#### Nota:

En 2015 se ha introducido un cambio metodológico en la definición del sector medioambiental para mejorar la delimitación del mismo, homogeneizando la delimitación con la utilizada para la demarcación establecida en 2014 del Directorio de Empresas y Entidades Relacionadas con el Medio Ambiente en Andalucía (DEMA) de la Consejería de Medio Ambiente y Ordenación del Territorio.

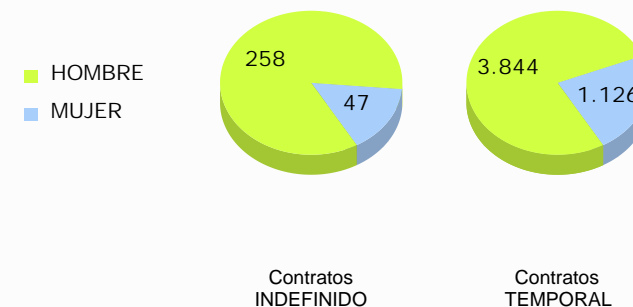
Dicho cambio conlleva una ruptura en la serie, provocando que las cifras presentadas a partir de esta fecha no sean comparables con las publicadas con anterioridad.

### GRANADA. Contratación registrada

Contratos	5.275
Variación	-1,51%
Porcentaje de los contratos del sector en la provincia	5,73%
Peso de la provincia en el sector medioambiental andaluz	8,28%

Actividades relacionadas con el sector	Contratos	Variación
SILVICULTURA Y EXPLOTACIÓN FORESTAL	133	-44,12%
RECOGIDA Y TRATAMIENTO DE AGUAS RESIDUALES	2	-71,43%
RECOGIDA, TRATAMIENTO Y ELIMINACIÓN DE RESIDUOS; VALORIZACIÓN	1.019	-3,96%
ACTIVIDADES DE DESCONTAMINACIÓN Y OTROS SERVICIOS DE GESTIÓN DE RESIDUOS	1	0,00%
ACTIVIDADES DE CONSTRUCCIÓN ESPECIALIZADA	2.557	-6,81%
SERVICIOS TÉCNICOS DE AROUITECTURA E INGENIERÍA; ENSAYOS Y ANÁLISIS TÉCNICOS	265	-12,25%
INVESTIGACIÓN Y DESARROLLO	541	35,59%

Distribución de la contratación por sexo y duración del contrato



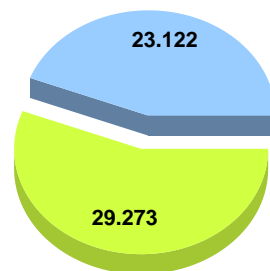
Municipios con más contratos	Contratos	Variación
GRANADA	1.690	-1,00%
ALHENDIN	230	-24,59%
ALBOLOTE	216	24,86%
MOTRIL	169	-6,11%
PELIGROS	152	-26,92%
ALMUÑECAR	141	6,02%
ATARFE	131	54,12%
LOJA	130	-20,25%
ILLORA	111	-16,54%
GUADIX	109	94,64%
SANTA FE	104	55,22%
GABIAS, LAS	87	8,75%
MARACENA	86	-37,68%
MONACHIL	77	6,94%
SALOBREÑA	69	-2,82%
RESTO DE LA PROVINCIA	1.773	0,40%
<b>Total</b>	<b>5.275</b>	<b>-1,16%</b>

Ocupaciones de interés más contratadas	Contratos	Variación
BARRENDEROS Y AFINES	666	21,53%
RECOGEDORES DE RESIDUOS	279	-10,86%
CLASIFICADORES DE DESECHOS, OPERARIOS DE PUNTO LIMPIO Y RECOGEDORES DE CHATARRA	271	3,83%
PEONES FORESTALES Y DE LA CAZA	112	558,82%
TRABAJADORES CUALIFICADOS EN HUERTAS, INVERNADEROS, VIVEROS Y JARDINES	98	-32,41%
MONTADORES-INSTALADORES DE PLACAS DE ENERGÍA SOLAR	97	79,63%
FUMIGADORES Y OTROS CONTROLADORES DE PLAGAS Y MALAS HIERBAS	43	53,57%
TÉCNICOS EN PREVENCIÓN DE RIESGOS LABORALES Y SALUD AMBIENTAL	26	-38,10%
BIÓLOGOS, BOTÁNICOS, ZOÓLOGOS Y AFINES	21	0,00%
BOMBEROS FORESTALES	19	5,56%

### GRANADA. Demanda de empleo y variación sobre mismo trimestre año anterior

Media de demandantes	52.395
Media de Paro	31.378
Porcentaje de los demandantes del sector en la provincia	26,18%
Porcentaje de demandantes de la provincia en el sector medioambiental	11,57%
Var. Demanda	35,52%
Var. Paro	24,87%

Distribución de la demanda de empleo por sexo



■ HOMBRE ■ MUJER

Actividades relacionadas con el sector	Media de Demandantes	Variación
SILVICULTURA Y EXPLOTACIÓN FORESTAL	524	-11,18%
RECOGIDA Y TRATAMIENTO DE AGUAS RESIDUALES	10	70,59%
RECOGIDA, TRATAMIENTO Y ELIMINACIÓN DE RESIDUOS; VALORIZACIÓN	633	17,94%
ACTIVIDADES DE DESCONTAMINACIÓN Y OTROS SERVICIOS DE GESTIÓN DE RESIDUOS	7	633,33%
ACTIVIDADES DE CONSTRUCCIÓN ESPECIALIZADA	6.604	39,68%
SERVICIOS TÉCNICOS DE ARQUITECTURA E INGENIERÍA; ENSAYOS Y ANÁLISIS TÉCNICOS	866	108,92%
INVESTIGACIÓN Y DESARROLLO	586	56,63%

Municipios con más demandantes	Media de Demandantes	Variación
GRANADA	8.994	47,59%
MOTRIL	2.975	17,14%
ARMILLA	1.673	50,30%
GABIAS, LAS	1.476	49,66%
LOJA	1.454	32,15%
CHURRIANA DE LA VEGA	1.276	55,70%
ALMUÑECAR	1.228	58,68%
ATARFE	1.099	40,16%
SANTA FE	1.068	40,24%
MARACENA	1.020	44,52%
ZUBIA, LA	1.018	59,51%
ALBOLOTE	1.015	35,88%
ÍZNALLOZ	951	13,07%
PINOS PUENTE	936	23,66%
PADUL	852	42,95%
RESTO DE LA PROVINCIA	25.361	30,68%
<b>Total</b>	<b>52.395</b>	<b>35,52%</b>

\*\* Cuando una persona se inscribe como demandante de empleo puede solicitar hasta seis ocupaciones. Esto da lugar a que una misma persona demandante de empleo sea contabilizada varias veces, en distintas ocupaciones.

Ocupaciones de interés más demandadas	** Media de demandantes	Variación
TRABAJADORES CUALIFICADOS EN HUERTAS, INVERNADEROS, VIVEROS Y JARDINES	27.535	33,11%
BARRENDEROS Y AFINES	15.893	33,73%
PEONES FORESTALES Y DE LA CAZA	4.767	21,02%
TRABAJADORES CUALIFICADOS EN ACTIVIDADES FORESTALES Y DEL MEDIO NATURAL	1.693	17,24%
TÉCNICOS EN PREVENCIÓN DE RIESGOS LABORALES Y SALUD AMBIENTAL	1.037	72,41%
BIÓLOGOS, BOTÁNICOS, ZOÓLOGOS Y AFINES	823	56,96%
RECOGEDORES DE RESIDUOS	793	28,94%
MONTADORES-INSTALADORES DE PLACAS DE ENERGÍA SOLAR	693	64,79%
BOMBEROS FORESTALES	394	-4,29%
TÉCNICOS EN CIENCIAS FÍSICAS Y QUÍMICAS	379	47,53%



### Resumen de resultados: HUELVA

#### Contratos

En este trimestre, se han registrado un total de 5.071 contratos en el sector medioambiental en la provincia.

De este modo, se ha dado un descenso del -15,29% con respecto al mismo trimestre del año anterior.

El 6,22% de los contratos formalizados en esta provincia se hicieron en el sector medioambiental.

De la contratación del sector en la provincia, el 97,16% fue de carácter temporal, sumando la indefinida la cifra de 144 contratos en este trimestre.

#### Demanda de Empleo

\* Se hace una estimación de la situación en el trimestre mediante la media de demandantes de empleo registrados al final de cada mes

El número medio en esta provincia de demandantes de empleo en el sector asciende a 26.961 personas en este trimestre.

Con respecto al mismo periodo del año anterior, ha aumentado la demanda de empleo en la provincia en un 29,18%.

Proviene del sector medioambiental el 22,35% de los demandantes de empleo de esta provincia.

Un total de 15.497 de los demandantes del sector de la provincia se encontraban en situación de paro en este trimestre.

#### Nota:

En 2015 se ha introducido un cambio metodológico en la definición del sector medioambiental para mejorar la delimitación del mismo, homogeneizando la delimitación con la utilizada para la demarcación establecida en 2014 del Directorio de Empresas y Entidades Relacionadas con el Medio Ambiente en Andalucía (DEMA) de la Consejería de Medio Ambiente y Ordenación del Territorio.

Dicho cambio conlleva una ruptura en la serie, provocando que las cifras presentadas a partir de esta fecha no sean comparables con las publicadas con anterioridad.

### HUELVA. Contratación registrada

Contratos	5.071
Variación	-15,29%
Porcentaje de los contratos del sector en la provincia	6,22%
Peso de la provincia en el sector medioambiental andaluz	7,96%

Actividades relacionadas con el sector	Contratos	Variación
SILVICULTURA Y EXPLOTACIÓN FORESTAL	680	-6,46%
RECOGIDA Y TRATAMIENTO DE AGUAS RESIDUALES	1	0,00%
RECOGIDA, TRATAMIENTO Y ELIMINACIÓN DE RESIDUOS; VALORIZACIÓN	252	8,62%
ACTIVIDADES DE CONSTRUCCIÓN ESPECIALIZADA	2.272	-13,12%
SERVICIOS TÉCNICOS DE ARQUITECTURA E INGENIERÍA; ENSAYOS Y ANÁLISIS TÉCNICOS	246	-22,40%
INVESTIGACIÓN Y DESARROLLO	7	-53,33%

Distribución de la contratación por sexo y duración del contrato



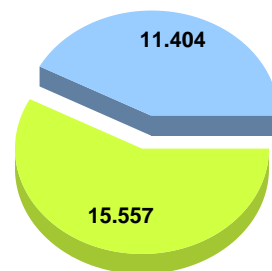
Municipios con más contratos	Contratos	Variación
HUELVA	1.221	-11,65%
PALOS DE LA FRONTERA	979	-5,77%
MOGUER	256	-23,12%
BOLLULLOS PAR DEL CONDADO	180	-34,31%
SANTA OLALLA DEL CALA	173	-22,07%
ALMONTE	157	-42,91%
VALVERDE DEL CAMINO	139	26,36%
ALJARAQUE	119	-3,25%
CARTAYA	114	-24,00%
ARACENA	109	5,83%
LEPE	94	-40,88%
PALMA DEL CONDADO, LA	90	0,00%
AYAMONTE	85	18,06%
GIBRALEON	73	2,82%
ROSAL DE LA FRONTERA	69	-8,00%
RESTO DE LA PROVINCIA	1.213	-19,19%
<b>Total</b>	<b>5.071</b>	<b>-15,19%</b>

Ocupaciones de interés más contratadas	Contratos	Variación
TRABAJADORES CUALIFICADOS EN HUERTAS, INVERNADEROS, VIVEROS Y JARDINES	905	-13,73%
BARRENDEROS Y AFINES	406	-31,65%
TRABAJADORES CUALIFICADOS EN ACTIVIDADES FORESTALES Y DEL MEDIO NATURAL	215	-17,94%
PEONES FORESTALES Y DE LA CAZA	183	-18,30%
RECOGEDORES DE RESIDUOS	154	-12,50%
TÉCNICOS EN PREVENCIÓN DE RIESGOS LABORALES Y SALUD AMBIENTAL	85	-26,09%
CLASIFICADORES DE DESECHOS, OPERARIOS DE PUNTO LIMPIO Y RECOGEDORES DE CHATARRA	84	-10,64%
OPERADORES DE MAQUINARIA FORESTAL MÓVIL	37	-13,95%
FUMIGADORES Y OTROS CONTROLADORES DE PLAGAS Y MALAS HIERBAS	35	-2,78%
BOMBEROS FORESTALES	31	-29,55%

### HUELVA. Demanda de empleo y variación sobre mismo trimestre año anterior

Media de demandantes	26.961
Media de Paro	15.497
Porcentaje de los demandantes del sector en la provincia	22,35%
Porcentaje de demandantes de la provincia en el sector medioambiental	5,95%
Var. Demanda	29,18%
Var. Paro	23,51%

Distribución de la demanda de empleo por sexo



■ HOMBRE ■ MUJER

Actividades relacionadas con el sector	Media de Demandantes	Variación
SILVICULTURA Y EXPLOTACIÓN FORESTAL	718	0,00%
RECOGIDA Y TRATAMIENTO DE AGUAS RESIDUALES	5	0,00%
RECOGIDA, TRATAMIENTO Y ELIMINACIÓN DE RESIDUOS; VALORIZACIÓN	216	54,52%
ACTIVIDADES DE DESCONTAMINACIÓN Y OTROS SERVICIOS DE GESTIÓN DE RESIDUOS	2	0,00%
ACTIVIDADES DE CONSTRUCCIÓN ESPECIALIZADA	3.031	62,45%
SERVICIOS TÉCNICOS DE ARQUITECTURA E INGENIERÍA; ENSAYOS Y ANÁLISIS TÉCNICOS	494	92,47%
INVESTIGACIÓN Y DESARROLLO	57	51,79%

Municipios con más demandantes	Media de Demandantes	Variación
HUELVA	6.271	39,83%
ISLA CRISTINA	1.966	32,32%
LEPE	1.610	27,92%
ALMONTE	1.032	47,90%
CARTAYA	1.026	29,07%
ALJARAQUE	1.004	41,56%
VALVERDE DEL CAMINO	817	24,23%
MOGUER	761	36,28%
GIBRALEON	732	35,53%
AYAMONTE	695	58,68%
PUNTA UMBRIA	650	43,07%
PALOS DE LA FRONTERA	591	10,13%
BOLLULLOS PAR DEL CONDADO	553	32,61%
SAN JUAN DEL PUERTO	547	29,31%
TRIGUEROS	458	33,69%
RESTO DE LA PROVINCIA	8.249	16,62%
<b>Total</b>	<b>26.961</b>	<b>29,18%</b>

\*\* Cuando una persona se inscribe como demandante de empleo puede solicitar hasta seis ocupaciones. Esto da lugar a que una misma persona demandante de empleo sea contabilizada varias veces, en distintas ocupaciones.

Ocupaciones de interés más demandadas	** Media de demandantes	Variación
TRABAJADORES CUALIFICADOS EN HUERTAS, INVERNADEROS, VIVEROS Y JARDINES	14.109	24,89%
BARRENDEROS Y AFINES	5.588	26,74%
PEONES FORESTALES Y DE LA CAZA	4.156	19,19%
TRABAJADORES CUALIFICADOS EN ACTIVIDADES FORESTALES Y DEL MEDIO NATURAL	1.764	11,51%
TÉCNICOS EN PREVENCIÓN DE RIESGOS LABORALES Y SALUD AMBIENTAL	667	53,49%
MONTADORES-INSTALADORES DE PLACAS DE ENERGÍA SOLAR	280	40,94%
AGENTES FORESTALES Y MEDIOAMBIENTALES	263	16,52%
BIÓLOGOS, BOTÁNICOS, ZOÓLOGOS Y AFINES	202	33,11%
RECOGEDORES DE RESIDUOS	180	17,94%
BOMBEROS FORESTALES	160	-15,22%

### Resumen de resultados: JAEN

#### Contratos

En este trimestre, se han registrado un total de 3.843 contratos en el sector medioambiental en la provincia.

De este modo, se ha dado un descenso del -11,63% con respecto al mismo trimestre del año anterior.

El 4,90% de los contratos formalizados en esta provincia se hicieron en el sector medioambiental.

De la contratación del sector en la provincia, el 95,32% fue de carácter temporal, sumando la indefinida la cifra de 180 contratos en este trimestre.

#### Demanda de Empleo

\* Se hace una estimación de la situación en el trimestre mediante la media de demandantes de empleo registrados al final de cada mes

El número medio en esta provincia de demandantes de empleo en el sector asciende a 34.765 personas en este trimestre.

Con respecto al mismo periodo del año anterior, ha aumentado la demanda de empleo en la provincia en un 29,57%.

Proviene del sector medioambiental el 24,90% de los demandantes de empleo de esta provincia.

Un total de 16.492 de los demandantes del sector de la provincia se encontraban en situación de paro en este trimestre.

#### Nota:

En 2015 se ha introducido un cambio metodológico en la definición del sector medioambiental para mejorar la delimitación del mismo, homogeneizando la delimitación con la utilizada para la demarcación establecida en 2014 del Directorio de Empresas y Entidades Relacionadas con el Medio Ambiente en Andalucía (DEMA) de la Consejería de Medio Ambiente y Ordenación del Territorio.

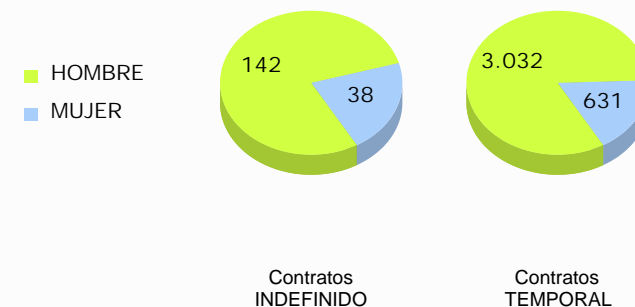
Dicho cambio conlleva una ruptura en la serie, provocando que las cifras presentadas a partir de esta fecha no sean comparables con las publicadas con anterioridad.

### JAEN. Contratación registrada

Contratos	3.843
Variación	-11,63%
Porcentaje de los contratos del sector en la provincia	4,90%
Peso de la provincia en el sector medioambiental andaluz	6,03%

Actividades relacionadas con el sector	Contratos	Variación
SILVICULTURA Y EXPLOTACIÓN FORESTAL	149	-53,87%
RECOGIDA Y TRATAMIENTO DE AGUAS RESIDUALES	2	-50,00%
RECOGIDA, TRATAMIENTO Y ELIMINACIÓN DE RESIDUOS; VALORIZACIÓN	454	-3,81%
ACTIVIDADES DE DESCONTAMINACIÓN Y OTROS SERVICIOS DE GESTIÓN DE RESIDUOS	3	50,00%
ACTIVIDADES DE CONSTRUCCIÓN ESPECIALIZADA	2.098	-9,92%
SERVICIOS TÉCNICOS DE AROUITECTURA E INGENIERÍA; ENSAYOS Y ANÁLISIS TÉCNICOS	201	-27,17%
INVESTIGACIÓN Y DESARROLLO	13	-23,53%

Distribución de la contratación por sexo y duración del contrato



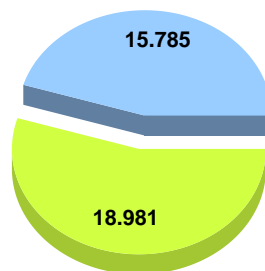
Municipios con más contratos	Contratos	Variación
JAEN	735	-19,14%
ANDUJAR	263	-32,74%
UBEDA	194	-15,28%
MARTOS	181	-13,40%
IBROS	160	48,15%
LINARES	145	-38,82%
TORREDELCAMPO	117	27,17%
VALDEPEÑAS DE JAEN	113	29,89%
GUARROMAN	103	27,16%
BEGIJAR	101	29,49%
PORCUNA	98	-28,99%
PEAL DE BECERRO	96	3,23%
CAZORLA	94	-11,32%
ALCALA LA REAL	84	-8,70%
CASTELLAR	82	-12,77%
RESTO DE LA PROVINCIA	1.277	-8,59%
<b>Total</b>	<b>3.843</b>	<b>-11,47%</b>

Ocupaciones de interés más contratadas	Contratos	Variación
BARRENDEROS Y AFINES	549	-3,51%
RECOGEDORES DE RESIDUOS	280	6,46%
TRABAJADORES CUALIFICADOS EN HUERTAS, INVERNADEROS, VIVEROS Y JARDINES	118	-25,79%
TRABAJADORES CUALIFICADOS EN ACTIVIDADES FORESTALES Y DEL MEDIO NATURAL	100	-24,81%
PEONES FORESTALES Y DE LA CAZA	99	-21,43%
TÉCNICOS EN INSTALACIONES DE TRATAMIENTO DE RESIDUOS, DE AGUAS Y OTROS OPERADORES EN PLANTAS SIMILARES	34	78,95%
BOMBEROS FORESTALES	26	-43,48%
FUMIGADORES Y OTROS CONTROLADORES DE PLAGAS Y MALAS HIERBAS	22	37,50%
TÉCNICOS EN PREVENCIÓN DE RIESGOS LABORALES Y SALUD AMBIENTAL	19	-50,00%
AGENTES FORESTALES Y MEDIOAMBIENTALES	19	-17,39%

### JAEN. Demanda de empleo y variación sobre mismo trimestre año anterior

Media de demandantes	34.765
Media de Paro	16.492
Porcentaje de los demandantes del sector en la provincia	24,90%
Porcentaje de demandantes de la provincia en el sector medioambiental	7,67%
Var. Demanda	29,57%
Var. Paro	23,61%

Distribución de la demanda de empleo por sexo



■ HOMBRE ■ MUJER

Actividades relacionadas con el sector	Media de Demandantes	Variación
SILVICULTURA Y EXPLOTACIÓN FORESTAL	224	17,31%
RECOGIDA Y TRATAMIENTO DE AGUAS RESIDUALES	5	300,00%
RECOGIDA, TRATAMIENTO Y ELIMINACIÓN DE RESIDUOS; VALORIZACIÓN	183	35,80%
ACTIVIDADES DE DESCONTAMINACIÓN Y OTROS SERVICIOS DE GESTIÓN DE RESIDUOS	4	160,00%
ACTIVIDADES DE CONSTRUCCIÓN ESPECIALIZADA	2.984	60,20%
SERVICIOS TÉCNICOS DE ARQUITECTURA E INGENIERÍA; ENSAYOS Y ANÁLISIS TÉCNICOS	832	188,00%
INVESTIGACIÓN Y DESARROLLO	187	198,94%

Municipios con más demandantes	Media de Demandantes	Variación
JAEN	3.411	54,87%
LINARES	3.056	37,93%
JODAR	2.086	2,83%
BAILEN	1.660	32,48%
CAROLINA, LA	1.568	23,96%
MARTOS	1.451	83,05%
UBEDA	1.407	36,04%
ANDUJAR	1.377	37,69%
TORREDONJIMENO	819	55,37%
ALCALA LA REAL	805	36,34%
VILLACARRILLO	771	21,28%
HUELMA	646	12,73%
PORCUNA	639	13,10%
VILLANUEVA DEL ARZOBISPO	636	23,16%
MENGIBAR	569	27,98%
RESTO DE LA PROVINCIA	13.864	23,94%
<b>Total</b>	<b>34.765</b>	<b>29,57%</b>

\*\* Cuando una persona se inscribe como demandante de empleo puede solicitar hasta seis ocupaciones. Esto da lugar a que una misma persona demandante de empleo sea contabilizada varias veces, en distintas ocupaciones.

Ocupaciones de interés más demandadas	** Media de demandantes	Variación
TRABAJADORES CUALIFICADOS EN HUERTAS, INVERNADEROS, VIVEROS Y JARDINES	17.028	25,06%
PEONES FORESTALES Y DE LA CAZA	7.817	13,39%
BARRENDEROS Y AFINES	6.748	22,81%
TRABAJADORES CUALIFICADOS EN ACTIVIDADES FORESTALES Y DEL MEDIO NATURAL	2.503	15,44%
TÉCNICOS EN PREVENCIÓN DE RIESGOS LABORALES Y SALUD AMBIENTAL	604	66,79%
BOMBEROS FORESTALES	483	-0,28%
MONTADORES-INSTALADORES DE PLACAS DE ENERGÍA SOLAR	475	67,65%
BIÓLOGOS, BOTÁNICOS, ZOÓLOGOS Y AFINES	442	45,60%
AGENTES FORESTALES Y MEDIOAMBIENTALES	358	6,87%
TÉCNICOS EN INSTALACIONES DE TRATAMIENTO DE RESIDUOS, DE AGUAS Y OTROS	211	58,90%
OPERADORES EN PLANTAS SIMILARES		

### Resumen de resultados: MALAGA

#### Contratos

En este trimestre, se han registrado un total de 10.440 contratos en el sector medioambiental en la provincia.

De este modo, se ha dado un descenso del -21,06% con respecto al mismo trimestre del año anterior.

El 7,22% de los contratos formalizados en esta provincia se hicieron en el sector medioambiental.

De la contratación del sector en la provincia, el 92,88% fue de carácter temporal, sumando la indefinida la cifra de 743 contratos en este trimestre.

#### Demanda de Empleo

\* Se hace una estimación de la situación en el trimestre mediante la media de demandantes de empleo registrados al final de cada mes

El número medio en esta provincia de demandantes de empleo en el sector asciende a 71.667 personas en este trimestre.

Con respecto al mismo periodo del año anterior, ha aumentado la demanda de empleo en la provincia en un 52,36%.

Proviene del sector medioambiental el 20,53% de los demandantes de empleo de esta provincia.

Un total de 44.093 de los demandantes del sector de la provincia se encontraban en situación de paro en este trimestre.

#### Nota:

En 2015 se ha introducido un cambio metodológico en la definición del sector medioambiental para mejorar la delimitación del mismo, homogeneizando la delimitación con la utilizada para la demarcación establecida en 2014 del Directorio de Empresas y Entidades Relacionadas con el Medio Ambiente en Andalucía (DEMA) de la Consejería de Medio Ambiente y Ordenación del Territorio.

Dicho cambio conlleva una ruptura en la serie, provocando que las cifras presentadas a partir de esta fecha no sean comparables con las publicadas con anterioridad.

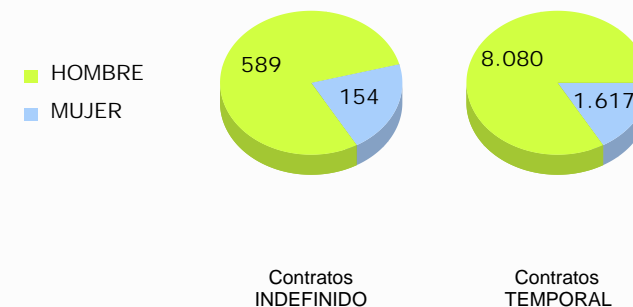


### MALAGA. Contratación registrada

Contratos	10.440
Variación	-21,06%
Porcentaje de los contratos del sector en la provincia	7,22%
Peso de la provincia en el sector medioambiental andaluz	16,38%

Actividades relacionadas con el sector	Contratos	Variación
SILVICULTURA Y EXPLOTACIÓN FORESTAL	257	-10,76%
RECOGIDA Y TRATAMIENTO DE AGUAS RESIDUALES	25	-58,33%
RECOGIDA, TRATAMIENTO Y ELIMINACIÓN DE RESIDUOS; VALORIZACIÓN	1.105	-65,45%
ACTIVIDADES DE DESCONTAMINACIÓN Y OTROS SERVICIOS DE GESTIÓN DE RESIDUOS	16	-80,72%
ACTIVIDADES DE CONSTRUCCIÓN ESPECIALIZADA	6.599	-9,42%
SERVICIOS TÉCNICOS DE AROUITECTURA E INGENIERÍA; ENSAYOS Y ANÁLISIS TÉCNICOS	698	5,28%
INVESTIGACIÓN Y DESARROLLO	90	12,50%

Distribución de la contratación por sexo y duración del contrato



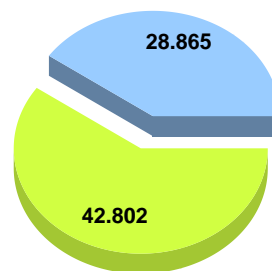
Municipios con más contratos	Contratos	Variación
MALAGA	4.027	-36,59%
MARBELLA	883	-9,25%
MIJAS	756	31,94%
ESTEPONA	491	4,91%
VELEZ-MALAGA	314	-20,51%
FUENGIROLA	286	-23,12%
BENALMADENA	232	7,91%
ANTEQUERA	220	-14,73%
ALHAURIN DE LA TORRE	205	-17,34%
TORREMOLINOS	186	1,09%
NERJA	175	45,83%
ALAMEDA	152	40,74%
RONDA	149	-31,34%
MANILVA	139	69,51%
COIN	122	-48,52%
RESTO DE LA PROVINCIA	2.103	-12,81%
<b>Total</b>	<b>10.440</b>	<b>-20,99%</b>

Ocupaciones de interés más contratadas	Contratos	Variación
BARRENDEROS Y AFINES	993	-65,83%
RECOGEDORES DE RESIDUOS	553	52,76%
TRABAJADORES CUALIFICADOS EN HUERTAS, INVERNADEROS, VIVEROS Y JARDINES	425	-24,38%
TÉCNICOS EN PREVENCIÓN DE RIESGOS LABORALES Y SALUD AMBIENTAL	96	-26,72%
TRABAJADORES CUALIFICADOS EN ACTIVIDADES FORESTALES Y DEL MEDIO NATURAL	80	-4,76%
PESCADORES DE AGUAS COSTERAS Y AGUAS DULCES	79	-15,96%
CLASIFICADORES DE DESECHOS, OPERARIOS DE PUNTO LIMPIO Y RECOGEDORES DE CHATARRA	67	-33,00%
PEONES FORESTALES Y DE LA CAZA	47	6,82%
FUMIGADORES Y OTROS CONTROLADORES DE PLAGAS Y MALAS HIERBAS	45	60,71%
MONTADORES-INSTALADORES DE PLACAS DE ENERGÍA SOLAR	42	110,00%

### MALAGA. Demanda de empleo y variación sobre mismo trimestre año anterior

Media de demandantes	71.667
Media de Paro	44.093
Porcentaje de los demandantes del sector en la provincia	20,53%
Porcentaje de demandantes de la provincia en el sector medioambiental	15,82%
Var. Demanda	52,36%
Var. Paro	29,53%

Distribución de la demanda de empleo por sexo



■ HOMBRE ■ MUJER

Actividades relacionadas con el sector	Media de Demandantes	Variación
SILVICULTURA Y EXPLOTACIÓN FORESTAL	421	13,77%
RECOGIDA Y TRATAMIENTO DE AGUAS RESIDUALES	93	30,52%
RECOGIDA, TRATAMIENTO Y ELIMINACIÓN DE RESIDUOS; VALORIZACIÓN	693	35,46%
ACTIVIDADES DE DESCONTAMINACIÓN Y OTROS SERVICIOS DE GESTIÓN DE RESIDUOS	44	-10,74%
ACTIVIDADES DE CONSTRUCCIÓN ESPECIALIZADA	13.873	53,07%
SERVICIOS TÉCNICOS DE ARQUITECTURA E INGENIERÍA; ENSAYOS Y ANÁLISIS TÉCNICOS	1.356	145,30%
INVESTIGACIÓN Y DESARROLLO	233	81,35%

Municipios con más demandantes	Media de Demandantes	Variación
MALAGA	18.003	54,92%
MARBELLA	5.034	80,07%
VELEZ-MALAGA	3.994	48,75%
MIJAS	3.136	82,40%
FUENGIROLA	2.722	88,79%
ANTEQUERA	2.677	36,53%
ESTEPONA	2.499	77,47%
TORREMOLINOS	2.445	71,18%
BENALMADENA	2.282	104,94%
ALHAURIN DE LA TORRE	1.658	79,89%
CARTAMA	1.596	45,03%
RONDA	1.537	61,15%
ALHAURIN EL GRANDE	1.390	49,46%
RINCON DE LA VICTORIA	1.359	67,53%
COIN	1.260	61,37%
RESTO DE LA PROVINCIA	20.074	30,64%
<b>Total</b>	<b>71.667</b>	<b>52,36%</b>

\*\* Cuando una persona se inscribe como demandante de empleo puede solicitar hasta seis ocupaciones. Esto da lugar a que una misma persona demandante de empleo sea contabilizada varias veces, en distintas ocupaciones.

Ocupaciones de interés más demandadas	** Media de demandantes	Variación
TRABAJADORES CUALIFICADOS EN HUERTAS, INVERNADEROS, VIVEROS Y JARDINES	39.683	49,64%
BARRENDEROS Y AFINES	15.851	41,10%
PEONES FORESTALES Y DE LA CAZA	5.347	36,24%
TRABAJADORES CUALIFICADOS EN ACTIVIDADES FORESTALES Y DEL MEDIO NATURAL	1.528	39,85%
TÉCNICOS EN PREVENCIÓN DE RIESGOS LABORALES Y SALUD AMBIENTAL	1.149	85,88%
MONTADORES-INSTALADORES DE PLACAS DE ENERGÍA SOLAR	990	107,47%
RECOGEDORES DE RESIDUOS	937	55,19%
BIÓLOGOS, BOTÁNICOS, ZOÓLOGOS Y AFINES	868	68,83%
TÉCNICOS EN INSTALACIONES DE TRATAMIENTO DE RESIDUOS, DE AGUAS Y OTROS	464	53,03%
OPERADORES EN PLANTAS SIMILARES		
TÉCNICOS EN CIENCIAS FÍSICAS Y QUÍMICAS	351	67,83%

### Resumen de resultados: SEVILLA

#### Contratos

En este trimestre, se han registrado un total de 16.338 contratos en el sector medioambiental en la provincia.

De este modo, se ha dado un descenso del -11,57% con respecto al mismo trimestre del año anterior.

El 7,13% de los contratos formalizados en esta provincia se hicieron en el sector medioambiental.

De la contratación del sector en la provincia, el 94,75% fue de carácter temporal, sumando la indefinida la cifra de 857 contratos en este trimestre.

#### Demanda de Empleo

\* Se hace una estimación de la situación en el trimestre mediante la media de demandantes de empleo registrados al final de cada mes

El número medio en esta provincia de demandantes de empleo en el sector asciende a 103.049 personas en este trimestre.

Con respecto al mismo periodo del año anterior, ha aumentado la demanda de empleo en la provincia en un 33,81%.

Proviene del sector medioambiental el 24,18% de los demandantes de empleo de esta provincia.

Un total de 62.451 de los demandantes del sector de la provincia se encontraban en situación de paro en este trimestre.

#### Nota:

En 2015 se ha introducido un cambio metodológico en la definición del sector medioambiental para mejorar la delimitación del mismo, homogeneizando la delimitación con la utilizada para la demarcación establecida en 2014 del Directorio de Empresas y Entidades Relacionadas con el Medio Ambiente en Andalucía (DEMA) de la Consejería de Medio Ambiente y Ordenación del Territorio.

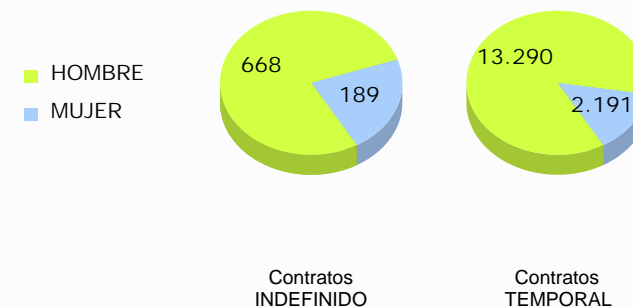
Dicho cambio conlleva una ruptura en la serie, provocando que las cifras presentadas a partir de esta fecha no sean comparables con las publicadas con anterioridad.

### SEVILLA. Contratación registrada

Contratos	16.338
Variación	-11,57%
Porcentaje de los contratos del sector en la provincia	7,13%
Peso de la provincia en el sector medioambiental andaluz	25,64%

Actividades relacionadas con el sector	Contratos	Variación
SILVICULTURA Y EXPLOTACIÓN FORESTAL	686	55,56%
RECOGIDA Y TRATAMIENTO DE AGUAS RESIDUALES	75	-5,06%
RECOGIDA, TRATAMIENTO Y ELIMINACIÓN DE RESIDUOS; VALORIZACIÓN	675	-2,46%
ACTIVIDADES DE DESCONTAMINACIÓN Y OTROS SERVICIOS DE GESTIÓN DE RESIDUOS	25	-66,67%
ACTIVIDADES DE CONSTRUCCIÓN ESPECIALIZADA	11.272	-12,63%
SERVICIOS TÉCNICOS DE AROUITECTURA E INGENIERÍA; ENSAYOS Y ANÁLISIS TÉCNICOS	1.299	-24,48%
INVESTIGACIÓN Y DESARROLLO	282	-23,16%

Distribución de la contratación por sexo y duración del contrato



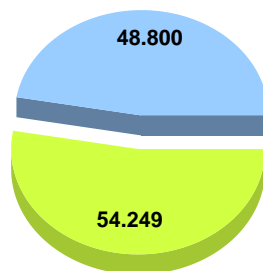
Municipios con más contratos	Contratos	Variación
SEVILLA	4.479	-16,26%
DOS HERMANAS	1.274	-0,62%
ALCALA DE GUADAIRA	963	-19,08%
UTRERA	413	-17,07%
CARMONA	383	18,94%
RINCONADA, LA	382	-4,02%
ECIJA	360	-8,63%
LEBRIJA	329	-15,64%
MAIRENA DEL ALJARAFE	324	-45,55%
CABEZAS DE SAN JUAN, LAS	306	-46,50%
ALGABA, LA	305	100,66%
MARCHENA	298	-7,17%
ARAHAL	270	5,47%
PILAS	255	4,51%
PUEBLA DE CAZALLA, LA	249	70,55%
RESTO DE LA PROVINCIA	5.748	-9,61%
<b>Total</b>	<b>16.338</b>	<b>-11,53%</b>

Ocupaciones de interés más contratadas	Contratos	Variación
BARRENDEROS Y AFINES	740	4,96%
TRABAJADORES CUALIFICADOS EN HUERTAS, INVERNADEROS, VIVEROS Y JARDINES	441	-19,82%
CLASIFICADORES DE DESECHOS, OPERARIOS DE PUNTO LIMPIO Y RECOGEDORES DE CHATARRA	293	-5,18%
TRABAJADORES CUALIFICADOS EN ACTIVIDADES FORESTALES Y DEL MEDIO NATURAL	283	48,95%
RECOGEDORES DE RESIDUOS	251	-25,30%
MONTADORES-INSTALADORES DE PLACAS DE ENERGÍA SOLAR	142	-69,79%
PEONES FORESTALES Y DE LA CAZA	132	18,92%
BIÓLOGOS, BOTÁNICOS, ZOÓLOGOS Y AFINES	131	31,00%
TÉCNICOS EN PREVENCIÓN DE RIESGOS LABORALES Y SALUD AMBIENTAL	116	-15,94%
FUMIGADORES Y OTROS CONTROLADORES DE PLAGAS Y MALAS HIERBAS	82	43,86%

### SEVILLA. Demanda de empleo y variación sobre mismo trimestre año anterior

Media de demandantes	103.049
Media de Paro	62.451
Porcentaje de los demandantes del sector en la provincia	24,18%
Porcentaje de demandantes de la provincia en el sector medioambiental	22,75%
Var. Demanda	33,81%
Var. Paro	20,71%

Distribución de la demanda de empleo por sexo



■ HOMBRE ■ MUJER

Actividades relacionadas con el sector	Media de Demandantes	Variación
SILVICULTURA Y EXPLOTACIÓN FORESTAL	448	26,10%
RECOGIDA Y TRATAMIENTO DE AGUAS RESIDUALES	173	49,14%
RECOGIDA, TRATAMIENTO Y ELIMINACIÓN DE RESIDUOS; VALORIZACIÓN	1.128	27,94%
ACTIVIDADES DE DESCONTAMINACIÓN Y OTROS SERVICIOS DE GESTIÓN DE RESIDUOS	34	43,66%
ACTIVIDADES DE CONSTRUCCIÓN ESPECIALIZADA	15.489	51,49%
SERVICIOS TÉCNICOS DE ARQUITECTURA E INGENIERÍA; ENSAYOS Y ANÁLISIS TÉCNICOS	3.078	132,13%
INVESTIGACIÓN Y DESARROLLO	637	57,80%

Municipios con más demandantes	Media de Demandantes	Variación
SEVILLA	22.890	45,78%
DOS HERMANAS	7.039	42,60%
ALCALA DE GUADAIRA	4.226	40,96%
PALACIOS Y VILLAFRANCA, LOS	3.544	32,63%
RINCONADA, LA	3.427	37,84%
UTRERA	2.455	30,75%
MORON DE LA FRONTERA	2.384	24,93%
ECIJA	2.256	26,36%
CAMAS	2.235	36,84%
LEBRIJA	1.971	24,12%
CORIA DEL RIO	1.744	43,34%
MAIRENA DEL ALJARAFA	1.674	43,50%
OSUNA	1.541	10,60%
CARMONA	1.528	36,44%
ALGABA, LA	1.441	33,76%
RESTO DE LA PROVINCIA	42.694	27,63%
<b>Total</b>	<b>103.049</b>	<b>33,81%</b>

\*\* Cuando una persona se inscribe como demandante de empleo puede solicitar hasta seis ocupaciones. Esto da lugar a que una misma persona demandante de empleo sea contabilizada varias veces, en distintas ocupaciones.

Ocupaciones de interés más demandadas	** Media de demandantes	Variación
TRABAJADORES CUALIFICADOS EN HUERTAS, INVERNADEROS, VIVEROS Y JARDINES	43.925	24,05%
BARRENDEROS Y AFINES	31.215	27,53%
PEONES FORESTALES Y DE LA CAZA	6.124	18,93%
RECOGEDORES DE RESIDUOS	4.334	25,66%
TRABAJADORES CUALIFICADOS EN ACTIVIDADES FORESTALES Y DEL MEDIO NATURAL	2.314	7,69%
TÉCNICOS EN PREVENCIÓN DE RIESGOS LABORALES Y SALUD AMBIENTAL	1.855	79,19%
MONTADORES-INSTALADORES DE PLACAS DE ENERGÍA SOLAR	1.701	78,14%
BIÓLOGOS, BOTÁNICOS, ZOÓLOGOS Y AFINES	1.414	47,48%
FUMIGADORES Y OTROS CONTROLADORES DE PLAGAS Y MALAS HIERBAS	1.391	171,44%
TÉCNICOS EN INSTALACIONES DE TRATAMIENTO DE RESIDUOS, DE AGUAS Y OTROS OPERADORES EN PLANTAS SIMILARES	962	32,87%