

Resumen de resultados: ANDALUCIA

Contratos

En este trimestre, se han registrado en Andalucía un total de 51.944 contratos en el sector medioambiental. Esto ha supuesto, con respecto al mismo trimestre del año anterior, un descenso del -23,42%.

De este modo, del total de contratos formalizados en Andalucía en este trimestre, el 5,40% se hicieron en este sector.

El 52,17% de la contratación del sector en nuestra Comunidad Autónoma fue de carácter temporal. No obstante, se formalizaron un total de 24.843 contratos indefinidos.

Demanda de Empleo

* Se hace una estimación de la situación en el trimestre mediante la media de demandantes de empleo registrados al final de cada mes

El número medio de demandantes de empleo en el sector en este trimestre asciende a 332.330 personas.

Con respecto al mismo trimestre del año anterior, se ha producido un aumento del 0,84% en la demanda de empleo.

De los demandantes de empleo andaluces, el 28,07% provienen del sector medioambiental.

En este sector, un total de 214.280 personas se encontraban en situación de paro en este trimestre.

Nota:

En 2015 se ha introducido un cambio metodológico en la definición del sector medioambiental para mejorar la delimitación del mismo, homogeneizando la delimitación con la utilizada para la demarcación establecida en 2014 del Directorio de Empresas y Entidades Relacionadas con el Medio Ambiente en Andalucía (DEMA) de la Consejería de Medio Ambiente y Ordenación del Territorio.

Dicho cambio conlleva una ruptura en la serie, provocando que las cifras presentadas a partir de esta fecha no sean comparables con las publicadas con anterioridad.

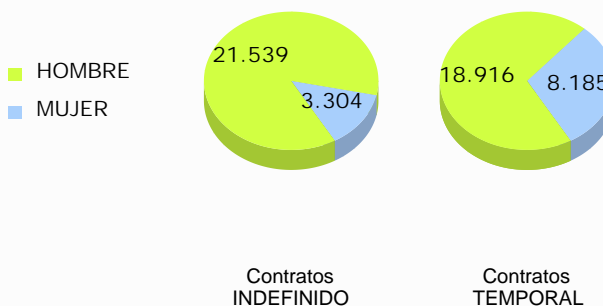
ANDALUCÍA. Contratación Registrada y variación sobre mismo trimestre año anterior

*Porcentaje de contratos registrados en el sector frente al total

Parque Natural	Contratos	Variación	Peso *
BAHÍA DE CÁDIZ	2.038	-34,07%	7,08%
CABO DE GATA-NÍJAR	892	-16,32%	3,41%
DEL ESTRECHO	558	-11,57%	7,70%
DESPEÑAPERROS	8	-70,37%	8,79%
DOÑANA	3.091	-22,55%	11,62%
LA BREÑA Y MARISMAS DEL BARBATE	104	-17,46%	4,58%
LOS ALCORNOCALES	2.888	-27,91%	7,84%
MONTES DE MÁLAGA	3.393	-30,24%	5,01%
SIERRA DE ANDÚJAR	426	-49,59%	5,02%
SIERRA DE ARACENA Y PICOS DE AROCHE	626	0,81%	16,16%
SIERRA DE BAZA	97	-36,60%	6,33%
SIERRA DE CARDEÑA Y MONTORO	214	-2,73%	5,60%
SIERRA DE CASTRIL	3	-93,48%	1,67%
SIERRA DE GRAZALEMA	258	-46,58%	4,42%
SIERRA DE HORNACHUELOS	2.571	-20,70%	7,47%
SIERRA DE HUÉTOR	62	-40,95%	7,98%
SIERRA DE LAS NIEVES	249	-42,89%	9,18%
SIERRA MAGINA	54	-43,75%	0,47%
SIERRA MARIA - LOS VELEZ	36	63,64%	6,90%
SIERRA NEVADA	312	-23,72%	4,99%
SIERRA NORTE DE SEVILLA	440	-18,82%	11,08%
SIERRAS DE CAZORLA, SEGURA Y LAS VILLAS	352	-19,63%	1,45%
SIERRAS DE TEJEDA, ALMIJARA Y ALHAMA	186	-19,13%	5,79%
SIERRAS SUBBÉTICAS	390	-14,66%	3,34%

Contratos	51.944
Variación	-23,42%
Porcentaje de los contratos del sector	5,40%

Distribución de la contratación por sexo y duración del contrato



Actividades relacionadas con el sector	Contratos	%	Variación
SILVICULTURA Y EXPLOTACIÓN FORESTAL	2.886	7,11%	-19,36%
RECOGIDA Y TRATAMIENTO DE AGUAS RESIDUALES	177	0,44%	-42,53%
RECOGIDA, TRATAMIENTO Y ELIMINACIÓN DE RESIDUOS; VALORIZACIÓN	4.043	9,97%	-29,99%
ACTIVIDADES DE DESCONTAMINACIÓN Y OTROS SERVICIOS DE GESTIÓN DE RESIDUOS	85	0,21%	-24,11%
ACTIVIDADES DE CONSTRUCCIÓN ESPECIALIZADA	27.224	67,11%	-29,74%
SERVICIOS TÉCNICOS DE ARQUITECTURA E INGENIERÍA; ENSAYOS Y ANÁLISIS TÉCNICOS	4.803	11,84%	4,98%
INVESTIGACIÓN Y DESARROLLO	1.349	3,33%	-17,94%

Ocupaciones de interés más contratadas	Contratos	Variación
BARRENDEROS Y AFINES	4.033	-25,84%
TRABAJADORES CUALIFICADOS EN HUERTAS, INVERNADEROS, VIVEROS Y JARDINES	3.479	-1,81%
PEONES FORESTALES Y DE LA CAZA	2.873	-8,74%
RECOGEDORES DE RESIDUOS	1.372	-12,05%
TRABAJADORES CUALIFICADOS EN ACTIVIDADES FORESTALES Y DEL MEDIO NATURAL	1.001	-31,06%
TÉCNICOS EN PREVENCIÓN DE RIESGOS LABORALES Y SALUD AMBIENTAL	579	9,66%
MONTADORES-INSTALADORES DE PLACAS DE ENERGÍA SOLAR	540	65,64%
TRABAJADORES CUALIFICADOS EN ACTIVIDADES CINEGÉTICAS	521	-27,34%
CLASIFICADORES DE DESECHOS, OPERARIOS DE PUNTO LIMPIO Y RECOGEDORES DE CHATARRA	499	-46,46%
BIÓLOGOS, BOTÁNICOS, ZOOLOGOS Y AFINES	359	-1,10%

Las cifras de cada Parque Natural deben ser interpretadas de forma independiente, ya que un mismo municipio puede pertenecer a más de una demarcación.

ANDALUCÍA. Demanda de empleo y variación sobre mismo trimestre año anterior

* Porcentaje de demandantes de empleo del sector frente al total

Parque Natural	Media de demandantes	Variación	Peso*
BAHÍA DE CÁDIZ	11.290	-0,96%	18,01%
CABO DE GATA-NÍJAR	6.376	1,04%	21,45%
DEL ESTRECHO	8.004	2,61%	38,60%
DESPEÑAPERROS	78	-2,08%	52,57%
DOÑANA	10.237	2,66%	28,31%
LA BREÑA Y MARISMAS DEL BARBATE	3.170	3,73%	39,61%
LOS ALCORNOCALES	24.301	0,40%	31,55%
MONTES DE MÁLAGA	11.715	-5,71%	16,20%
SIERRA DE ANDÚJAR	1.262	6,77%	17,03%
SIERRA DE ARACENA Y PICOS DE AROCHE	2.055	-3,39%	36,89%
SIERRA DE BAZA	929	2,58%	27,03%
SIERRA DE CARDEÑA Y MONTORO	814	6,13%	49,89%
SIERRA DE CASTRIL	51	2,67%	18,27%
SIERRA DE GRAZALEMA	3.430	-0,59%	30,82%
SIERRA DE HORNACHUELOS	16.654	-1,30%	35,41%
SIERRA DE HUÉTOR	760	-0,04%	43,23%
SIERRA DE LAS NIEVES	1.671	-2,83%	28,22%
SIERRA MAGINA	2.499	19,02%	44,35%
SIERRA MARIA - LOS VELEZ	451	-0,37%	42,07%
SIERRA NEVADA	4.499	-0,25%	37,01%
SIERRA NORTE DE SEVILLA	2.177	1,65%	46,14%
SIERRAS DE CAZORLA, SEGURA Y LAS VILLAS	3.578	11,32%	34,06%
SIERRAS DE TEJEDA, ALMIJARA Y ALHAMA	1.902	-3,88%	34,61%
SIERRAS SUBBÉTICAS	3.473	10,95%	33,56%

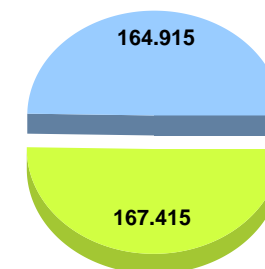
Las cifras de cada Parque Natural deben ser interpretadas de forma independiente, ya que un mismo municipio puede pertenecer a más de una demarcación.

Actividades relacionadas con el sector	Media de demandantes	Variación Demanda	Media de paro	Variación Paro
SILVICULTURA Y EXPLOTACIÓN FORESTAL	2.433	-3,02%	1.111	-14,20%
RECOGIDA Y TRATAMIENTO DE AGUAS RESIDUALES	703	-2,45%	611	-2,96%
RECOGIDA, TRATAMIENTO Y ELIMINACIÓN DE RESIDUOS; VALORIZACIÓN	4.684	5,70%	3.424	-2,63%
ACTIVIDADES DE DESCONTAMINACIÓN Y OTROS SERVICIOS DE GESTIÓN DE RESIDUOS	137	-19,61%	111	-20,71%
ACTIVIDADES DE CONSTRUCCIÓN ESPECIALIZADA	47.571	-2,41%	29.485	-9,28%
SERVICIOS TÉCNICOS DE ARQUITECTURA E INGENIERÍA; ENSAYOS Y ANÁLISIS TÉCNICOS	4.538	-11,72%	3.176	-12,75%
INVESTIGACIÓN Y DESARROLLO	1.205	-7,04%	855	-4,51%

Media de demandantes	332.330
Media de Paro	214.280
Porcentaje de los demandantes del sector	28,07%
Var. Demanda	0,84%
Var. Paro	-7,07%

** Cuando una persona se inscribe como demandante de empleo puede solicitar hasta seis ocupaciones. Esto da lugar a que una misma persona demandante de empleo sea contabilizada varias veces, en distintas ocupaciones.

Distribución de la demanda de empleo por sexo



■ HOMBRE ■ MUJER

Ocupaciones de interés más demandadas	** Media de demandantes	Variación
TRABAJADORES CUALIFICADOS EN HUERTAS, INVERNADEROS, VIVEROS Y JARDINES	166.065	1,47%
BARRENDEROS Y AFINES	103.908	3,86%
PEONES FORESTALES Y DE LA CAZA	31.638	2,55%
TRABAJADORES CUALIFICADOS EN ACTIVIDADES FORESTALES Y DEL MEDIO NATURAL	10.821	0,48%
RECOGEDORES DE RESIDUOS	10.541	9,78%
TÉCNICOS EN PREVENCIÓN DE RIESGOS LABORALES Y SALUD AMBIENTAL	4.537	-10,05%
MONTADORES-INSTALADORES DE PLACAS DE ENERGÍA SOLAR	3.666	-2,80%
FUMIGADORES Y OTROS CONTROLADORES DE PLAGAS Y MALAS HIERBAS	3.147	-10,51%
BIÓLOGOS, BOTÁNICOS, ZOÓLOGOS Y AFINES	3.106	-0,53%
TÉCNICOS EN INSTALACIONES DE TRATAMIENTO DE RESIDUOS, DE AGUAS Y OTROS	2.844	-1,04%
OPERADORES EN PLANTAS SIMILARES		

Resumen de resultados: ALMERIA

Contratos

En este trimestre, se han registrado un total de 2.997 contratos en el sector medioambiental en la provincia. De este modo, se ha dado un descenso del -15,65% con respecto al mismo trimestre del año anterior.

El 3,58% de los contratos formalizados en esta provincia se hicieron en el sector medioambiental.

De la contratación del sector en la provincia, el 41,14% fue de carácter temporal, sumando la indefinida la cifra de 1.764 contratos en este trimestre.

Demanda de Empleo

* Se hace una estimación de la situación en el trimestre mediante la media de demandantes de empleo registrados al final de cada mes

El número medio en esta provincia de demandantes de empleo en el sector asciende a 21.980 personas en este trimestre.

Con respecto al mismo periodo del año anterior, ha aumentado la demanda de empleo en la provincia en un 3,71%.

Proviene del sector medioambiental el 26,10% de los demandantes de empleo de esta provincia.

Un total de 15.664 de los demandantes del sector de la provincia se encontraban en situación de paro en este trimestre.

Nota:

En 2015 se ha introducido un cambio metodológico en la definición del sector medioambiental para mejorar la delimitación del mismo, homogeneizando la delimitación con la utilizada para la demarcación establecida en 2014 del Directorio de Empresas y Entidades Relacionadas con el Medio Ambiente en Andalucía (DEMA) de la Consejería de Medio Ambiente y Ordenación del Territorio.

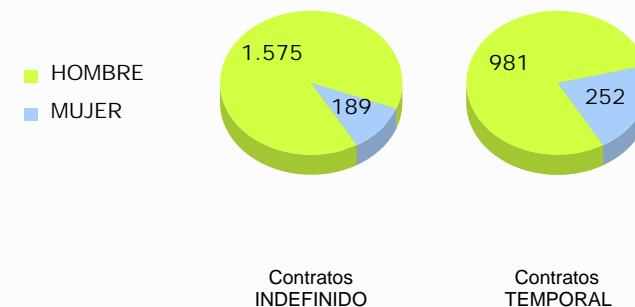
Dicho cambio conlleva una ruptura en la serie, provocando que las cifras presentadas a partir de esta fecha no sean comparables con las publicadas con anterioridad.

ALMERIA. Contratación registrada

Contratos	2.997
Variación	-15,65%
Porcentaje de los contratos del sector en la provincia	3,58%
Peso de la provincia en el sector medioambiental andaluz	5,77%

Actividades relacionadas con el sector	Contratos	Variación
SILVICULTURA Y EXPLOTACIÓN FORESTAL	52	-14,75%
RECOGIDA Y TRATAMIENTO DE AGUAS RESIDUALES	8	100,00%
RECOGIDA, TRATAMIENTO Y ELIMINACIÓN DE RESIDUOS; VALORIZACIÓN	235	13,53%
ACTIVIDADES DE DESCONTAMINACIÓN Y OTROS SERVICIOS DE GESTIÓN DE RESIDUOS	47	51,61%
ACTIVIDADES DE CONSTRUCCIÓN ESPECIALIZADA	1.805	-24,29%
SERVICIOS TÉCNICOS DE AROUITECTURA E INGENIERÍA; ENSAYOS Y ANÁLISIS TÉCNICOS	189	-2,58%
INVESTIGACIÓN Y DESARROLLO	76	35,71%

Distribución de la contratación por sexo y duración del contrato



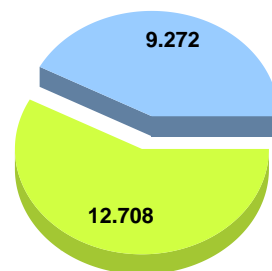
Municipios con más contratos	Contratos	Variación
ALMERIA	760	-16,48%
ROQUETAS DE MAR	577	-11,77%
EJIDO, EL	268	-46,72%
VICAR	153	24,39%
HUERCAL-OVERA	114	32,56%
ALBOX	104	-18,75%
ANTAS	80	86,05%
NIJAR	67	-11,84%
CARBONERAS	65	-18,75%
HUERCAL DE ALMERIA	63	-22,22%
VIATOR	63	16,67%
ADRA	59	-39,18%
VERA	56	16,67%
CUEVAS DEL ALMANZORA	55	12,24%
BERJA	43	19,44%
RESTO DE LA PROVINCIA	470	-11,99%
Total	2.997	-14,42%

Ocupaciones de interés más contratadas	Contratos	Variación
TRABAJADORES CUALIFICADOS EN HUERTAS, INVERNADEROS, VIVEROS Y JARDINES	225	33,93%
BARRENDEROS Y AFINES	223	25,28%
PESCADORES DE AGUAS COSTERAS Y AGUAS DULCES	86	-33,85%
BIÓLOGOS, BOTÁNICOS, ZOÓLOGOS Y AFINES	39	105,26%
PEONES FORESTALES Y DE LA CAZA	39	56,00%
RECOGEDORES DE RESIDUOS	32	-33,33%
INGENIEROS AGRÓNOMOS	26	23,81%
INGENIEROS TÉCNICOS AGRÍCOLAS	26	-55,17%
TÉCNICOS EN INSTALACIONES DE TRATAMIENTO DE RESIDUOS, DE AGUAS Y OTROS OPERADORES EN PLANTAS SIMILARES	25	-3,85%
TÉCNICOS EN PREVENCIÓN DE RIESGOS LABORALES Y SALUD AMBIENTAL	23	-20,69%

ALMERIA. Demanda de empleo y variación sobre mismo trimestre año anterior

Media de demandantes	21.980
Media de Paro	15.664
Porcentaje de los demandantes del sector en la provincia	26,10%
Porcentaje de demandantes de la provincia en el sector medioambiental	6,61%
Var. Demanda	3,71%
Var. Paro	-5,24%

Distribución de la demanda de empleo por sexo



■ HOMBRE ■ MUJER

Actividades relacionadas con el sector	Media de Demandantes	Variación
SILVICULTURA Y EXPLOTACIÓN FORESTAL	116	-5,18%
RECOGIDA Y TRATAMIENTO DE AGUAS RESIDUALES	3	-25,00%
RECOGIDA, TRATAMIENTO Y ELIMINACIÓN DE RESIDUOS; VALORIZACIÓN	224	-2,89%
ACTIVIDADES DE DESCONTAMINACIÓN Y OTROS SERVICIOS DE GESTIÓN DE RESIDUOS	69	18,86%
ACTIVIDADES DE CONSTRUCCIÓN ESPECIALIZADA	2.946	-0,21%
SERVICIOS TÉCNICOS DE ARQUITECTURA E INGENIERÍA; ENSAYOS Y ANÁLISIS TÉCNICOS	238	-9,75%
INVESTIGACIÓN Y DESARROLLO	82	1,65%

Municipios con más demandantes	Media de Demandantes	Variación
ALMERIA	5.373	1,07%
ROQUETAS DE MAR	2.991	7,45%
EJIDO, EL	1.451	20,04%
VICAR	988	10,97%
NIJAR	784	2,08%
CUEVAS DEL ALMANZORA	755	3,05%
ADRA	663	6,25%
BERJA	652	12,54%
HUERCAL DE ALMERIA	643	1,58%
HUERCAL-OVERA	640	3,34%
VERA	599	-1,26%
GARRUCHA	440	-7,37%
ALBOX	413	-0,88%
VIATOR	274	-0,24%
GADOR	265	16,57%
RESTO DE LA PROVINCIA	5.049	0,20%
Total	21.980	3,71%

** Cuando una persona se inscribe como demandante de empleo puede solicitar hasta seis ocupaciones. Esto da lugar a que una misma persona demandante de empleo sea contabilizada varias veces, en distintas ocupaciones.

Ocupaciones de interés más demandadas	** Media de demandantes	Variación
TRABAJADORES CUALIFICADOS EN HUERTAS, INVERNADEROS, VIVEROS Y JARDINES	12.705	4,37%
BARRENDEROS Y AFINES	6.908	5,65%
PEONES FORESTALES Y DE LA CAZA	2.036	-3,89%
TRABAJADORES CUALIFICADOS EN ACTIVIDADES FORESTALES Y DEL MEDIO NATURAL	673	-1,80%
MONTADORES-INSTALADORES DE PLACAS DE ENERGÍA SOLAR	351	-4,36%
TÉCNICOS EN PREVENCIÓN DE RIESGOS LABORALES Y SALUD AMBIENTAL	300	1,69%
BIÓLOGOS, BOTÁNICOS, ZOÓLOGOS Y AFINES	158	0,85%
RECOGEDORES DE RESIDUOS	135	0,74%
BOMBEROS FORESTALES	118	-8,27%
INGENIEROS TÉCNICOS AGRÍCOLAS	113	7,59%

Resumen de resultados: CADIZ

Contratos

En este trimestre, se han registrado un total de 6.989 contratos en el sector medioambiental en la provincia.

De este modo, se ha dado un descenso del -33,47% con respecto al mismo trimestre del año anterior.

El 7,73% de los contratos formalizados en esta provincia se hicieron en el sector medioambiental.

De la contratación del sector en la provincia, el 55,03% fue de carácter temporal, sumando la indefinida la cifra de 3.143 contratos en este trimestre.

Demanda de Empleo

* Se hace una estimación de la situación en el trimestre mediante la media de demandantes de empleo registrados al final de cada mes

El número medio en esta provincia de demandantes de empleo en el sector asciende a 61.427 personas en este trimestre.

Con respecto al mismo periodo del año anterior, ha aumentado la demanda de empleo en la provincia en un 1,61%.

Proviene del sector medioambiental el 30,24% de los demandantes de empleo de esta provincia.

Un total de 43.615 de los demandantes del sector de la provincia se encontraban en situación de paro en este trimestre.

Nota:

En 2015 se ha introducido un cambio metodológico en la definición del sector medioambiental para mejorar la delimitación del mismo, homogeneizando la delimitación con la utilizada para la demarcación establecida en 2014 del Directorio de Empresas y Entidades Relacionadas con el Medio Ambiente en Andalucía (DEMA) de la Consejería de Medio Ambiente y Ordenación del Territorio.

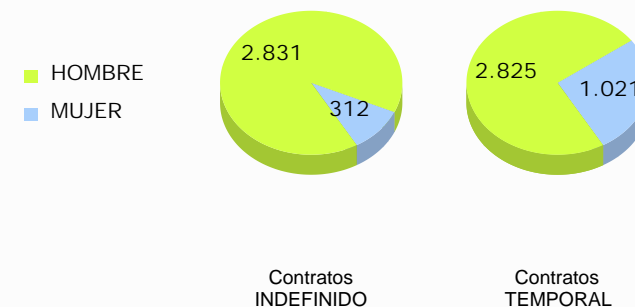
Dicho cambio conlleva una ruptura en la serie, provocando que las cifras presentadas a partir de esta fecha no sean comparables con las publicadas con anterioridad.

CADIZ. Contratación registrada

Contratos	6.989
Variación	-33,47%
Porcentaje de los contratos del sector en la provincia	7,73%
Peso de la provincia en el sector medioambiental andaluz	13,45%

Actividades relacionadas con el sector	Contratos	Variación
SILVICULTURA Y EXPLOTACIÓN FORESTAL	451	0,89%
RECOGIDA Y TRATAMIENTO DE AGUAS RESIDUALES	74	-38,33%
RECOGIDA, TRATAMIENTO Y ELIMINACIÓN DE RESIDUOS; VALORIZACIÓN	624	-21,61%
ACTIVIDADES DE DESCONTAMINACIÓN Y OTROS SERVICIOS DE GESTIÓN DE RESIDUOS	4	-42,86%
ACTIVIDADES DE CONSTRUCCIÓN ESPECIALIZADA	3.222	-47,06%
SERVICIOS TÉCNICOS DE AROUITECTURA E INGENIERÍA; ENSAYOS Y ANÁLISIS TÉCNICOS	483	-25,00%
INVESTIGACIÓN Y DESARROLLO	73	30,36%

Distribución de la contratación por sexo y duración del contrato



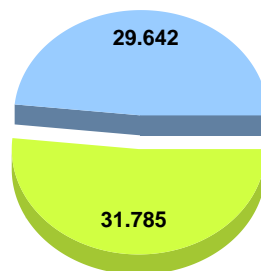
Municipios con más contratos	Contratos	Variación
JEREZ DE LA FRONTERA	1.089	-30,86%
SANLUCAR DE BARRAMEDA	770	-34,80%
CADIZ	726	-18,24%
ALGECIRAS	493	-8,19%
PUERTO DE SANTA MARIA, EL	430	-31,75%
CHICLANA DE LA FRONTERA	352	-50,56%
BARRIOS, LOS	341	-18,03%
ALCALA DE LOS GAZULES	332	16,08%
SAN ROQUE	326	-15,98%
PUERTO REAL	295	-45,97%
SAN FERNANDO	235	-25,40%
MEDINA-SIDONIA	158	-21,00%
ROTA	157	-53,55%
CONIL DE LA FRONTERA	127	-27,01%
ARCOS DE LA FRONTERA	122	-75,55%
RESTO DE LA PROVINCIA	1.036	-42,73%
Total	6.989	-33,40%

Ocupaciones de interés más contratadas	Contratos	Variación
TRABAJADORES CUALIFICADOS EN HUERTAS, INVERNADEROS, VIVEROS Y JARDINES	644	-10,68%
BARRENDEROS Y AFINES	524	-44,08%
PEONES FORESTALES Y DE LA CAZA	458	83,20%
RECOGEDORES DE RESIDUOS	262	-6,09%
TRABAJADORES CUALIFICADOS EN ACTIVIDADES CINEGÉTICAS	228	1,79%
TÉCNICOS EN PREVENCIÓN DE RIESGOS LABORALES Y SALUD AMBIENTAL	178	47,11%
PESCADORES DE AGUAS COSTERAS Y AGUAS DULCES	134	-21,18%
TRABAJADORES CUALIFICADOS EN ACTIVIDADES FORESTALES Y DEL MEDIO NATURAL	116	-37,30%
CLASIFICADORES DE DESECHOS, OPERARIOS DE PUNTO LIMPIO Y RECOGEDORES DE CHATARRA	98	-56,25%
MONTADORES-INSTALADORES DE PLACAS DE ENERGÍA SOLAR	63	40,00%

CADIZ. Demanda de empleo y variación sobre mismo trimestre año anterior

Media de demandantes	61.427
Media de Paro	43.615
Porcentaje de los demandantes del sector en la provincia	30,24%
Porcentaje de demandantes de la provincia en el sector medioambiental	18,48%
Var. Demanda	1,61%
Var. Paro	-7,31%

Distribución de la demanda de empleo por sexo



■ HOMBRE ■ MUJER

Actividades relacionadas con el sector	Media de Demandantes	Variación
SILVICULTURA Y EXPLOTACIÓN FORESTAL	343	-8,37%
RECOGIDA Y TRATAMIENTO DE AGUAS RESIDUALES	440	-4,35%
RECOGIDA, TRATAMIENTO Y ELIMINACIÓN DE RESIDUOS; VALORIZACIÓN	1.228	6,66%
ACTIVIDADES DE DESCONTAMINACIÓN Y OTROS SERVICIOS DE GESTIÓN DE RESIDUOS	17	10,64%
ACTIVIDADES DE CONSTRUCCIÓN ESPECIALIZADA	7.046	-5,65%
SERVICIOS TÉCNICOS DE ARQUITECTURA E INGENIERÍA; ENSAYOS Y ANÁLISIS TÉCNICOS	817	-13,64%
INVESTIGACIÓN Y DESARROLLO	136	0,49%

Municipios con más demandantes	Media de Demandantes	Variación
ALGECIRAS	6.794	4,33%
JEREZ DE LA FRONTERA	6.391	-3,57%
SANLUCAR DE BARRAMEDA	5.108	3,43%
LINEA DE LA CONCEPCION, LA	5.027	7,92%
CHICLANA DE LA FRONTERA	3.719	1,01%
ARCOS DE LA FRONTERA	3.039	2,90%
CADIZ	2.050	-0,66%
BARBATE	1.993	7,07%
SAN ROQUE	1.990	2,75%
PUERTO DE SANTA MARIA, EL	1.949	-3,05%
SAN FERNANDO	1.800	0,65%
PUERTO REAL	1.773	-4,51%
VILLAMARTIN	1.586	5,27%
BARRIOS, LOS	1.536	11,31%
CHIPIONA	1.250	1,13%
RESTO DE LA PROVINCIA	15.424	-0,13%
Total	61.427	1,61%

** Cuando una persona se inscribe como demandante de empleo puede solicitar hasta seis ocupaciones. Esto da lugar a que una misma persona demandante de empleo sea contabilizada varias veces, en distintas ocupaciones.

Ocupaciones de interés más demandadas	** Media de demandantes	Variación
TRABAJADORES CUALIFICADOS EN HUERTAS, INVERNADEROS, VIVEROS Y JARDINES	31.418	0,05%
BARRENDEROS Y AFINES	20.048	7,33%
PEONES FORESTALES Y DE LA CAZA	6.712	6,32%
RECOGEDORES DE RESIDUOS	4.707	21,86%
TRABAJADORES CUALIFICADOS EN ACTIVIDADES FORESTALES Y DEL MEDIO NATURAL	2.014	-1,13%
TÉCNICOS EN PREVENCIÓN DE RIESGOS LABORALES Y SALUD AMBIENTAL	923	-8,64%
MONTADORES-INSTALADORES DE PLACAS DE ENERGÍA SOLAR	665	1,22%
TÉCNICOS EN INSTALACIONES DE TRATAMIENTO DE RESIDUOS, DE AGUAS Y OTROS	471	3,97%
OPERADORES EN PLANTAS SIMILARES	468	1,08%
BIÓLOGOS, BOTÁNICOS, ZOÓLOGOS Y AFINES	468	1,08%
AGENTES FORESTALES Y MEDIOAMBIENTALES	287	-4,55%

Resumen de resultados: CORDOBA

Contratos

En este trimestre, se han registrado un total de 6.778 contratos en el sector medioambiental en la provincia.

De este modo, se ha dado un descenso del -15,84% con respecto al mismo trimestre del año anterior.

El 6,17% de los contratos formalizados en esta provincia se hicieron en el sector medioambiental.

De la contratación del sector en la provincia, el 65,40% fue de carácter temporal, sumando la indefinida la cifra de 2.345 contratos en este trimestre.

Demanda de Empleo

* Se hace una estimación de la situación en el trimestre mediante la media de demandantes de empleo registrados al final de cada mes

El número medio en esta provincia de demandantes de empleo en el sector asciende a 41.478 personas en este trimestre.

Con respecto al mismo periodo del año anterior, ha aumentado la demanda de empleo en la provincia en un 1,90%.

Proviene del sector medioambiental el 36,47% de los demandantes de empleo de esta provincia.

Un total de 23.002 de los demandantes del sector de la provincia se encontraban en situación de paro en este trimestre.

Nota:

En 2015 se ha introducido un cambio metodológico en la definición del sector medioambiental para mejorar la delimitación del mismo, homogeneizando la delimitación con la utilizada para la demarcación establecida en 2014 del Directorio de Empresas y Entidades Relacionadas con el Medio Ambiente en Andalucía (DEMA) de la Consejería de Medio Ambiente y Ordenación del Territorio.

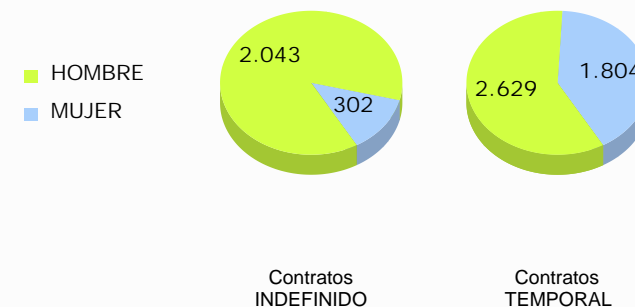
Dicho cambio conlleva una ruptura en la serie, provocando que las cifras presentadas a partir de esta fecha no sean comparables con las publicadas con anterioridad.

CORDOBA. Contratación registrada

Contratos	6.778
Variación	-15,84%
Porcentaje de los contratos del sector en la provincia	6,17%
Peso de la provincia en el sector medioambiental andaluz	13,05%

Actividades relacionadas con el sector	Contratos	Variación
SILVICULTURA Y EXPLOTACIÓN FORESTAL	357	-19,23%
RECOGIDA Y TRATAMIENTO DE AGUAS RESIDUALES	5	25,00%
RECOGIDA, TRATAMIENTO Y ELIMINACIÓN DE RESIDUOS; VALORIZACIÓN	319	-27,00%
ACTIVIDADES DE DESCONTAMINACIÓN Y OTROS SERVICIOS DE GESTIÓN DE RESIDUOS	3	-66,67%
ACTIVIDADES DE CONSTRUCCIÓN ESPECIALIZADA	4.275	-13,60%
SERVICIOS TÉCNICOS DE AROUITECTURA E INGENIERÍA; ENSAYOS Y ANÁLISIS TÉCNICOS	405	47,81%
INVESTIGACIÓN Y DESARROLLO	81	-12,90%

Distribución de la contratación por sexo y duración del contrato



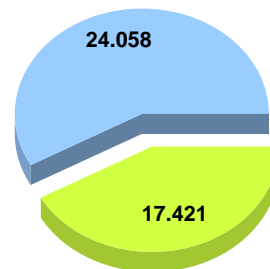
Municipios con más contratos	Contratos	Variación
CORDOBA	2.061	-17,66%
PUENTE GENIL	510	-30,71%
PALMA DEL RIO	371	17,78%
HORNACHUELOS	368	-29,64%
BUJALANCE	285	213,19%
FUENTE PALMERA	263	1,15%
CARLOTA, LA	131	-28,42%
LUCENA	119	-7,75%
CABRA	113	11,88%
CARDEÑA	113	-8,13%
POZOBLANCO	107	-21,90%
ENCINAS REALES	106	1225,00%
MONTEMAYOR	102	-42,70%
MONTORO	101	4,12%
BAENA	100	-37,89%
RESTO DE LA PROVINCIA	1.928	-23,13%
Total	6.778	-15,83%

Ocupaciones de interés más contratadas	Contratos	Variación
PEONES FORESTALES Y DE LA CAZA	507	-35,08%
BARRENDEROS Y AFINES	304	-38,09%
TRABAJADORES CUALIFICADOS EN HUERTAS, INVERNADEROS, VIVEROS Y JARDINES	226	-39,73%
TRABAJADORES CUALIFICADOS EN ACTIVIDADES FORESTALES Y DEL MEDIO NATURAL	173	19,31%
TRABAJADORES CUALIFICADOS EN ACTIVIDADES CINEGÉTICAS	140	-28,21%
RECOGEDORES DE RESIDUOS	113	54,79%
BIÓLOGOS, BOTÁNICOS, ZOÓLOGOS Y AFINES	56	27,27%
MONTADORES-INSTALADORES DE PLACAS DE ENERGÍA SOLAR	35	-12,50%
CLASIFICADORES DE DESECHOS, OPERARIOS DE PUNTO LIMPIO Y RECOGEDORES DE CHATARRA	34	-32,00%
TÉCNICOS EN PREVENCIÓN DE RIESGOS LABORALES Y SALUD AMBIENTAL	30	25,00%

CORDOBA. Demanda de empleo y variación sobre mismo trimestre año anterior

Media de demandantes	41.478
Media de Paro	23.002
Porcentaje de los demandantes del sector en la provincia	36,47%
Porcentaje de demandantes de la provincia en el sector medioambiental	12,48%
Var. Demanda	1,90%
Var. Paro	-3,60%

Distribución de la demanda de empleo por sexo



■ HOMBRE ■ MUJER

Actividades relacionadas con el sector	Media de Demandantes	Variación
SILVICULTURA Y EXPLOTACIÓN FORESTAL	204	23,84%
RECOGIDA Y TRATAMIENTO DE AGUAS RESIDUALES	9	68,75%
RECOGIDA, TRATAMIENTO Y ELIMINACIÓN DE RESIDUOS; VALORIZACIÓN	927	17,38%
ACTIVIDADES DE DESCONTAMINACIÓN Y OTROS SERVICIOS DE GESTIÓN DE RESIDUOS	5	60,00%
ACTIVIDADES DE CONSTRUCCIÓN ESPECIALIZADA	10.875	2,35%
SERVICIOS TÉCNICOS DE ARQUITECTURA E INGENIERÍA; ENSAYOS Y ANÁLISIS TÉCNICOS	376	-12,09%
INVESTIGACIÓN Y DESARROLLO	155	20,78%

Municipios con más demandantes	Media de Demandantes	Variación
CORDOBA	14.664	-1,68%
PUENTE GENIL	2.006	6,23%
LUCENA	1.868	3,02%
PRIEGO DE CORDOBA	1.285	8,04%
PALMA DEL RIO	1.240	-2,64%
PEÑARROYA-PUEBLONUEVO	1.071	5,38%
CARLOTA, LA	957	2,28%
BAENA	916	7,18%
BUJALANCE	732	-1,08%
MONTORO	689	8,22%
CABRA	679	7,95%
CASTRO DEL RIO	652	7,65%
FUENTE PALMERA	635	0,90%
MONTILLA	633	7,04%
RUTE	629	8,32%
RESTO DE LA PROVINCIA	12.822	3,35%
Total	41.478	1,90%

** Cuando una persona se inscribe como demandante de empleo puede solicitar hasta seis ocupaciones. Esto da lugar a que una misma persona demandante de empleo sea contabilizada varias veces, en distintas ocupaciones.

Ocupaciones de interés más demandadas	** Media de demandantes	Variación
TRABAJADORES CUALIFICADOS EN HUERTAS, INVERNADEROS, VIVEROS Y JARDINES	15.578	3,87%
BARRENDEROS Y AFINES	14.596	1,50%
PEONES FORESTALES Y DE LA CAZA	3.147	0,35%
TRABAJADORES CUALIFICADOS EN ACTIVIDADES FORESTALES Y DEL MEDIO NATURAL	1.239	2,48%
FUMIGADORES Y OTROS CONTROLADORES DE PLAGAS Y MALAS HIERBAS	925	-15,86%
TÉCNICOS EN INSTALACIONES DE TRATAMIENTO DE RESIDUOS, DE AGUAS Y OTROS OPERADORES EN PLANTAS SIMILARES	892	-5,34%
RECOGEDORES DE RESIDUOS	723	0,65%
TÉCNICOS EN PREVENCIÓN DE RIESGOS LABORALES Y SALUD AMBIENTAL	469	-7,73%
MONTADORES-INSTALADORES DE PLACAS DE ENERGÍA SOLAR	444	5,05%
BIÓLOGOS, BOTÁNICOS, ZOÓLOGOS Y AFINES	397	4,85%

Resumen de resultados: GRANADA

Contratos

En este trimestre, se han registrado un total de 4.775 contratos en el sector medioambiental en la provincia.

De este modo, se ha dado un descenso del -22,04% con respecto al mismo trimestre del año anterior.

El 5,18% de los contratos formalizados en esta provincia se hicieron en el sector medioambiental.

De la contratación del sector en la provincia, el 62,14% fue de carácter temporal, sumando la indefinida la cifra de 1.808 contratos en este trimestre.

Demanda de Empleo

* Se hace una estimación de la situación en el trimestre mediante la media de demandantes de empleo registrados al final de cada mes

El número medio en esta provincia de demandantes de empleo en el sector asciende a 38.509 personas en este trimestre.

Con respecto al mismo periodo del año anterior, ha aumentado la demanda de empleo en la provincia en un 1,42%.

Proviene del sector medioambiental el 29,69% de los demandantes de empleo de esta provincia.

Un total de 24.916 de los demandantes del sector de la provincia se encontraban en situación de paro en este trimestre.

Nota:

En 2015 se ha introducido un cambio metodológico en la definición del sector medioambiental para mejorar la delimitación del mismo, homogeneizando la delimitación con la utilizada para la demarcación establecida en 2014 del Directorio de Empresas y Entidades Relacionadas con el Medio Ambiente en Andalucía (DEMA) de la Consejería de Medio Ambiente y Ordenación del Territorio.

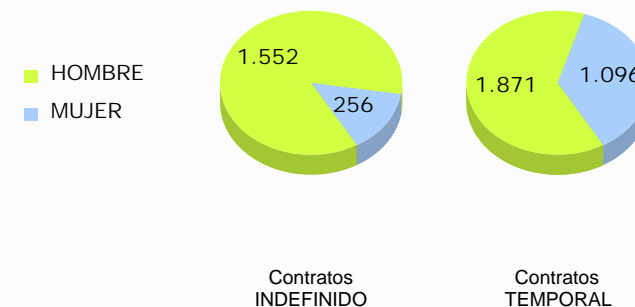
Dicho cambio conlleva una ruptura en la serie, provocando que las cifras presentadas a partir de esta fecha no sean comparables con las publicadas con anterioridad.

GRANADA. Contratación registrada

Contratos	4.775
Variación	-22,04%
Porcentaje de los contratos del sector en la provincia	5,18%
Peso de la provincia en el sector medioambiental andaluz	9,19%

Actividades relacionadas con el sector	Contratos	Variación
SILVICULTURA Y EXPLOTACIÓN FORESTAL	203	-9,78%
RECOGIDA Y TRATAMIENTO DE AGUAS RESIDUALES	6	20,00%
RECOGIDA, TRATAMIENTO Y ELIMINACIÓN DE RESIDUOS; VALORIZACIÓN	917	-25,14%
ACTIVIDADES DE DESCONTAMINACIÓN Y OTROS SERVICIOS DE GESTIÓN DE RESIDUOS	1	-80,00%
ACTIVIDADES DE CONSTRUCCIÓN ESPECIALIZADA	1.809	-32,37%
SERVICIOS TÉCNICOS DE AROUITECTURA E INGENIERÍA; ENSAYOS Y ANÁLISIS TÉCNICOS	427	28,23%
INVESTIGACIÓN Y DESARROLLO	544	-37,47%

Distribución de la contratación por sexo y duración del contrato



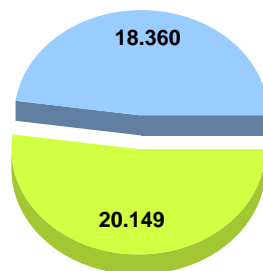
Municipios con más contratos	Contratos	Variación
GRANADA	1.915	-19,57%
ILLORA	166	12,16%
PELIGROS	164	7,89%
ALBOLOTE	141	-40,00%
ATARFE	126	50,00%
ALMUÑECAR	121	14,15%
GUADIX	110	46,67%
MOTRIL	106	-43,01%
ALHENDIN	91	-44,85%
ARMILLA	81	8,00%
MARACENA	73	-27,00%
LOJA	67	-50,37%
CHURRIANA DE LA VEGA	63	-18,18%
SANTA FE	57	-72,33%
CULLAR	56	-23,29%
RESTO DE LA PROVINCIA	1.438	-24,67%
Total	4.775	-21,81%

Ocupaciones de interés más contratadas	Contratos	Variación
BARRENDEROS Y AFINES	757	-22,76%
TRABAJADORES CUALIFICADOS EN HUERTAS, INVERNADEROS, VIVEROS Y JARDINES	293	171,30%
PEONES FORESTALES Y DE LA CAZA	205	12,02%
RECOGEDORES DE RESIDUOS	173	-7,49%
CLASIFICADORES DE DESECHOS, OPERARIOS DE PUNTO LIMPIO Y RECOGEDORES DE CHATARRA	86	-59,62%
TRABAJADORES CUALIFICADOS EN ACTIVIDADES FORESTALES Y DEL MEDIO NATURAL	70	62,79%
MONTADORES-INSTALADORES DE PLACAS DE ENERGÍA SOLAR	46	24,32%
TÉCNICOS EN PREVENCIÓN DE RIESGOS LABORALES Y SALUD AMBIENTAL	41	17,14%
BIÓLOGOS, BOTÁNICOS, ZOÓLOGOS Y AFINES	38	-11,63%
PROFESIONALES DE LA EDUCACIÓN AMBIENTAL	13	-50,00%
FUMIGADORES Y OTROS CONTROLADORES DE PLAGAS Y MALAS HIERBAS	13	-45,83%

GRANADA. Demanda de empleo y variación sobre mismo trimestre año anterior

Media de demandantes	38.509
Media de Paro	24.916
Porcentaje de los demandantes del sector en la provincia	29,69%
Porcentaje de demandantes de la provincia en el sector medioambiental	11,59%
Var. Demanda	1,42%
Var. Paro	-3,86%

Distribución de la demanda de empleo por sexo



■ HOMBRE ■ MUJER

Actividades relacionadas con el sector	Media de Demandantes	Variación
SILVICULTURA Y EXPLOTACIÓN FORESTAL	407	-2,55%
RECOGIDA Y TRATAMIENTO DE AGUAS RESIDUALES	9	21,74%
RECOGIDA, TRATAMIENTO Y ELIMINACIÓN DE RESIDUOS; VALORIZACIÓN	520	-0,26%
ACTIVIDADES DE DESCONTAMINACIÓN Y OTROS SERVICIOS DE GESTIÓN DE RESIDUOS	3	-47,06%
ACTIVIDADES DE CONSTRUCCIÓN ESPECIALIZADA	4.125	-4,01%
SERVICIOS TÉCNICOS DE ARQUITECTURA E INGENIERÍA; ENSAYOS Y ANÁLISIS TÉCNICOS	487	-2,54%
INVESTIGACIÓN Y DESARROLLO	294	-6,67%

Municipios con más demandantes	Media de Demandantes	Variación
GRANADA	6.087	-1,92%
MOTRIL	2.378	3,48%
ARMILLA	1.097	-3,06%
LOJA	1.059	7,62%
GABIAS, LAS	1.021	-0,39%
ALMUÑECAR	945	-1,77%
CHURRIANA DE LA VEGA	856	-2,43%
SANTA FE	831	2,26%
PINOS PUENTE	815	6,30%
ATARFE	791	1,06%
ALBOLOTE	719	0,79%
ÍZNALLOZ	705	4,55%
MARACENA	676	0,50%
ZUBIA, LA	668	-0,05%
GUADIX	645	5,63%
RESTO DE LA PROVINCIA	19.216	2,30%
Total	38.509	1,42%

** Cuando una persona se inscribe como demandante de empleo puede solicitar hasta seis ocupaciones. Esto da lugar a que una misma persona demandante de empleo sea contabilizada varias veces, en distintas ocupaciones.

Ocupaciones de interés más demandadas	** Media de demandantes	Variación
TRABAJADORES CUALIFICADOS EN HUERTAS, INVERNADEROS, VIVEROS Y JARDINES	21.335	3,33%
BARRENDEROS Y AFINES	12.881	2,97%
PEONES FORESTALES Y DE LA CAZA	3.399	-0,15%
TRABAJADORES CUALIFICADOS EN ACTIVIDADES FORESTALES Y DEL MEDIO NATURAL	1.221	-2,22%
RECOGEDORES DE RESIDUOS	693	0,48%
TÉCNICOS EN PREVENCIÓN DE RIESGOS LABORALES Y SALUD AMBIENTAL	596	-4,69%
BIÓLOGOS, BOTÁNICOS, ZOÓLOGOS Y AFINES	455	-1,01%
MONTADORES-INSTALADORES DE PLACAS DE ENERGÍA SOLAR	385	-4,31%
BOMBEROS FORESTALES	287	-4,96%
AGENTES FORESTALES Y MEDIOAMBIENTALES	242	-9,03%

Resumen de resultados: HUELVA

Contratos

En este trimestre, se han registrado un total de 5.058 contratos en el sector medioambiental en la provincia.

De este modo, se ha dado un descenso del -19,51% con respecto al mismo trimestre del año anterior.

El 6,97% de los contratos formalizados en esta provincia se hicieron en el sector medioambiental.

De la contratación del sector en la provincia, el 44,29% fue de carácter temporal, sumando la indefinida la cifra de 2.818 contratos en este trimestre.

Demanda de Empleo

* Se hace una estimación de la situación en el trimestre mediante la media de demandantes de empleo registrados al final de cada mes

El número medio en esta provincia de demandantes de empleo en el sector asciende a 20.577 personas en este trimestre.

Con respecto al mismo periodo del año anterior, ha aumentado la demanda de empleo en la provincia en un 0,51%.

Proviene del sector medioambiental el 23,79% de los demandantes de empleo de esta provincia.

Un total de 11.441 de los demandantes del sector de la provincia se encontraban en situación de paro en este trimestre.

Nota:

En 2015 se ha introducido un cambio metodológico en la definición del sector medioambiental para mejorar la delimitación del mismo, homogeneizando la delimitación con la utilizada para la demarcación establecida en 2014 del Directorio de Empresas y Entidades Relacionadas con el Medio Ambiente en Andalucía (DEMA) de la Consejería de Medio Ambiente y Ordenación del Territorio.

Dicho cambio conlleva una ruptura en la serie, provocando que las cifras presentadas a partir de esta fecha no sean comparables con las publicadas con anterioridad.

HUELVA. Contratación registrada

Contratos	5.058
Variación	-19,51%
Porcentaje de los contratos del sector en la provincia	6,97%
Peso de la provincia en el sector medioambiental andaluz	9,74%

Actividades relacionadas con el sector	Contratos	Variación
SILVICULTURA Y EXPLOTACIÓN FORESTAL	1.087	-9,27%
RECOGIDA Y TRATAMIENTO DE AGUAS RESIDUALES	0	-100,00%
RECOGIDA, TRATAMIENTO Y ELIMINACIÓN DE RESIDUOS; VALORIZACIÓN	165	-36,29%
ACTIVIDADES DE CONSTRUCCIÓN ESPECIALIZADA	1.615	-26,52%
SERVICIOS TÉCNICOS DE ARQUITECTURA E INGENIERÍA; ENSAYOS Y ANÁLISIS TÉCNICOS	322	13,38%
INVESTIGACIÓN Y DESARROLLO	22	-48,84%

Distribución de la contratación por sexo y duración del contrato



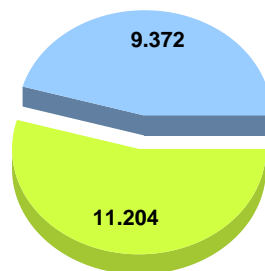
Municipios con más contratos	Contratos	Variación
PALOS DE LA FRONTERA	1.062	-22,99%
HUELVA	944	-17,84%
MOGUER	484	25,39%
BOLLULLOS PAR DEL CONDADO	272	-15,79%
ALMONTE	178	-65,64%
ALJARAQUE	153	-3,77%
LEPE	150	7,14%
SANTA OLALLA DEL CALA	136	46,24%
VALVERDE DEL CAMINO	102	-11,30%
HIGUERA DE LA SIERRA	96	166,67%
CARTAYA	92	-41,03%
CORTEGANA	85	23,19%
ARACENA	78	-22,77%
ISLA CRISTINA	78	-4,88%
GIBRALEON	72	4,35%
RESTO DE LA PROVINCIA	1.076	-28,36%
Total	5.058	-19,42%

Ocupaciones de interés más contratadas	Contratos	Variación
TRABAJADORES CUALIFICADOS EN HUERTAS, INVERNADEROS, VIVEROS Y JARDINES	1.115	-21,31%
PEONES FORESTALES Y DE LA CAZA	547	-2,32%
BARRENDEROS Y AFINES	315	-29,84%
TRABAJADORES CUALIFICADOS EN ACTIVIDADES FORESTALES Y DEL MEDIO NATURAL	210	-48,91%
RECOGEDORES DE RESIDUOS	93	-44,31%
CLASIFICADORES DE DESECHOS, OPERARIOS DE PUNTO LIMPIO Y RECOGEDORES DE CHATARRA	87	7,41%
TÉCNICOS EN PREVENCIÓN DE RIESGOS LABORALES Y SALUD AMBIENTAL	65	58,54%
OPERADORES DE MAQUINARIA FORESTAL MÓVIL	32	10,34%
PESCADORES DE AGUAS COSTERAS Y AGUAS DULCES	30	-43,40%
INGENIEROS TÉCNICOS AGRÍCOLAS	26	-10,34%

HUELVA. Demanda de empleo y variación sobre mismo trimestre año anterior

Media de demandantes	20.577
Media de Paro	11.441
Porcentaje de los demandantes del sector en la provincia	23,79%
Porcentaje de demandantes de la provincia en el sector medioambiental	6,19%
Var. Demanda	0,51%
Var. Paro	-15,58%

Distribución de la demanda de empleo por sexo



■ HOMBRE ■ MUJER

Actividades relacionadas con el sector	Media de Demandantes	Variación
SILVICULTURA Y EXPLOTACIÓN FORESTAL	567	-6,99%
RECOGIDA Y TRATAMIENTO DE AGUAS RESIDUALES	2	-53,85%
RECOGIDA, TRATAMIENTO Y ELIMINACIÓN DE RESIDUOS; VALORIZACIÓN	195	9,74%
ACTIVIDADES DE DESCONTAMINACIÓN Y OTROS SERVICIOS DE GESTIÓN DE RESIDUOS	3	28,57%
ACTIVIDADES DE CONSTRUCCIÓN ESPECIALIZADA	1.919	-4,61%
SERVICIOS TÉCNICOS DE ARQUITECTURA E INGENIERÍA; ENSAYOS Y ANÁLISIS TÉCNICOS	280	-17,18%
INVESTIGACIÓN Y DESARROLLO	41	4,24%

Municipios con más demandantes	Media de Demandantes	Variación
HUELVA	4.543	-0,82%
ISLA CRISTINA	1.577	0,25%
LEPE	1.353	5,13%
ALMONTE	973	-1,75%
ALJARAQUE	738	-2,51%
CARTAYA	717	-3,50%
PUNTA UMBRIA	610	2,87%
MOGUER	600	7,08%
AYAMONTE	545	-1,03%
GIBRALEON	544	4,69%
VALVERDE DEL CAMINO	531	0,63%
PALOS DE LA FRONTERA	403	-6,06%
BOLLULLOS PAR DEL CONDADO	400	4,08%
SAN JUAN DEL PUERTO	379	5,28%
ARACENA	305	-4,78%
RESTO DE LA PROVINCIA	6.358	0,97%
Total	20.577	0,51%

** Cuando una persona se inscribe como demandante de empleo puede solicitar hasta seis ocupaciones. Esto da lugar a que una misma persona demandante de empleo sea contabilizada varias veces, en distintas ocupaciones.

Ocupaciones de interés más demandadas	** Media de demandantes	Variación
TRABAJADORES CUALIFICADOS EN HUERTAS, INVERNADEROS, VIVEROS Y JARDINES	11.006	1,22%
BARRENDEROS Y AFINES	5.178	9,08%
PEONES FORESTALES Y DE LA CAZA	3.057	-3,37%
TRABAJADORES CUALIFICADOS EN ACTIVIDADES FORESTALES Y DEL MEDIO NATURAL	1.290	-2,42%
TÉCNICOS EN PREVENCIÓN DE RIESGOS LABORALES Y SALUD AMBIENTAL	402	-14,83%
AGENTES FORESTALES Y MEDIOAMBIENTALES	204	-10,41%
MONTADORES-INSTALADORES DE PLACAS DE ENERGÍA SOLAR	188	-8,87%
BIÓLOGOS, BOTÁNICOS, ZOÓLOGOS Y AFINES	156	7,36%
RECOGEDORES DE RESIDUOS	150	3,93%
BOMBEROS FORESTALES	122	-2,39%

Resumen de resultados: JAEN

Contratos

En este trimestre, se han registrado un total de 3.492 contratos en el sector medioambiental en la provincia.

De este modo, se ha dado un descenso del -29,48% con respecto al mismo trimestre del año anterior.

El 2,58% de los contratos formalizados en esta provincia se hicieron en el sector medioambiental.

De la contratación del sector en la provincia, el 62,71% fue de carácter temporal, sumando la indefinida la cifra de 1.302 contratos en este trimestre.

Demanda de Empleo

* Se hace una estimación de la situación en el trimestre mediante la media de demandantes de empleo registrados al final de cada mes

El número medio en esta provincia de demandantes de empleo en el sector asciende a 24.891 personas en este trimestre.

Con respecto al mismo periodo del año anterior, ha aumentado la demanda de empleo en la provincia en un 9,22%.

Proviene del sector medioambiental el 27,28% de los demandantes de empleo de esta provincia.

Un total de 13.033 de los demandantes del sector de la provincia se encontraban en situación de paro en este trimestre.

Nota:

En 2015 se ha introducido un cambio metodológico en la definición del sector medioambiental para mejorar la delimitación del mismo, homogeneizando la delimitación con la utilizada para la demarcación establecida en 2014 del Directorio de Empresas y Entidades Relacionadas con el Medio Ambiente en Andalucía (DEMA) de la Consejería de Medio Ambiente y Ordenación del Territorio.

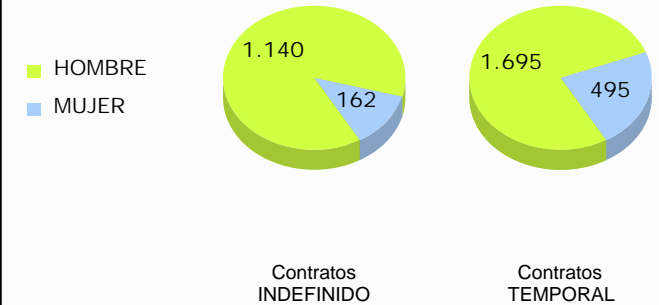
Dicho cambio conlleva una ruptura en la serie, provocando que las cifras presentadas a partir de esta fecha no sean comparables con las publicadas con anterioridad.

JAEN. Contratación registrada

Contratos	3.492
Variación	-29,48%
Porcentaje de los contratos del sector en la provincia	2,58%
Peso de la provincia en el sector medioambiental andaluz	6,72%

Actividades relacionadas con el sector	Contratos	Variación
SILVICULTURA Y EXPLOTACIÓN FORESTAL	203	-43,92%
RECOGIDA Y TRATAMIENTO DE AGUAS RESIDUALES	2	-50,00%
RECOGIDA, TRATAMIENTO Y ELIMINACIÓN DE RESIDUOS; VALORIZACIÓN	247	-49,18%
ACTIVIDADES DE DESCONTAMINACIÓN Y OTROS SERVICIOS DE GESTIÓN DE RESIDUOS	2	0,00%
ACTIVIDADES DE CONSTRUCCIÓN ESPECIALIZADA	1.385	-32,86%
SERVICIOS TÉCNICOS DE AROUITECTURA E INGENIERÍA; ENSAYOS Y ANÁLISIS TÉCNICOS	398	1,27%
INVESTIGACIÓN Y DESARROLLO	23	27,78%

Distribución de la contratación por sexo y duración del contrato



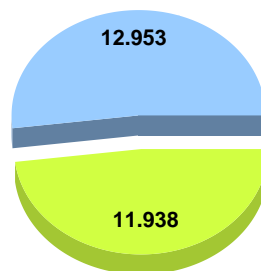
Municipios con más contratos	Contratos	Variación
JAEN	865	-22,07%
ANDUJAR	382	-48,66%
MARTOS	252	2,44%
LINARES	237	-42,62%
SANTISTEBAN DEL PUERTO	122	205,00%
UBEDA	119	-31,61%
PEAL DE BECERRO	114	23,91%
TORREDELCAMPO	90	-39,19%
MENGIBAR	78	110,81%
ALDEAQUEMADA	72	12,50%
CAROLINA, LA	72	-52,32%
BAEZA	71	-4,05%
VALDEPEÑAS DE JAEN	71	22,41%
ALCALA LA REAL	50	-41,18%
PORCUNA	48	-40,00%
RESTO DE LA PROVINCIA	849	-40,30%
Total	3.492	-29,28%

Ocupaciones de interés más contratadas	Contratos	Variación
PEONES FORESTALES Y DE LA CAZA	567	-26,65%
BARRENDEROS Y AFINES	303	-28,54%
RECOGEDORES DE RESIDUOS	147	-43,89%
TRABAJADORES CUALIFICADOS EN ACTIVIDADES FORESTALES Y DEL MEDIO NATURAL	125	-16,11%
TRABAJADORES CUALIFICADOS EN ACTIVIDADES CINEGÉTICAS	122	-34,05%
TRABAJADORES CUALIFICADOS EN HUERTAS, INVERNADEROS, VIVEROS Y JARDINES	103	47,14%
AGENTES FORESTALES Y MEDIOAMBIENTALES	48	6,67%
MONTADORES-INSTALADORES DE PLACAS DE ENERGÍA SOLAR	45	87,50%
OPERADORES DE MAQUINARIA FORESTAL MÓVIL	35	0,00%
BIÓLOGOS, BOTÁNICOS, ZOÓLOGOS Y AFINES	27	22,73%

JAEN. Demanda de empleo y variación sobre mismo trimestre año anterior

Media de demandantes	24.891
Media de Paro	13.033
Porcentaje de los demandantes del sector en la provincia	27,28%
Porcentaje de demandantes de la provincia en el sector medioambiental	7,49%
Var. Demanda	9,22%
Var. Paro	1,08%

Distribución de la demanda de empleo por sexo



■ HOMBRE ■ MUJER

Actividades relacionadas con el sector	Media de Demandantes	Variación
SILVICULTURA Y EXPLOTACIÓN FORESTAL	172	16,44%
RECOGIDA Y TRATAMIENTO DE AGUAS RESIDUALES	3	0,00%
RECOGIDA, TRATAMIENTO Y ELIMINACIÓN DE RESIDUOS; VALORIZACIÓN	116	-3,59%
ACTIVIDADES DE DESCONTAMINACIÓN Y OTROS SERVICIOS DE GESTIÓN DE RESIDUOS	2	-14,29%
ACTIVIDADES DE CONSTRUCCIÓN ESPECIALIZADA	1.808	3,95%
SERVICIOS TÉCNICOS DE ARQUITECTURA E INGENIERÍA; ENSAYOS Y ANÁLISIS TÉCNICOS	317	-8,03%
INVESTIGACIÓN Y DESARROLLO	61	-42,59%

Municipios con más demandantes	Media de Demandantes	Variación
LINARES	2.580	6,07%
JAEN	2.347	3,65%
JODAR	1.464	25,55%
BAILEN	1.287	3,65%
CAROLINA, LA	1.242	6,49%
UBEDA	1.116	22,15%
MARTOS	983	5,32%
ANDUJAR	900	9,01%
VILLACARRILLO	570	10,89%
TORREDONJIMENO	524	4,94%
ALCALA LA REAL	509	3,17%
VILLANUEVA DEL ARZOBISPO	484	12,66%
HUELMA	474	11,09%
PORCUNA	445	10,80%
MENGIBAR	416	3,83%
RESTO DE LA PROVINCIA	9.549	10,00%
Total	24.891	9,22%

** Cuando una persona se inscribe como demandante de empleo puede solicitar hasta seis ocupaciones. Esto da lugar a que una misma persona demandante de empleo sea contabilizada varias veces, en distintas ocupaciones.

Ocupaciones de interés más demandadas	** Media de demandantes	Variación
TRABAJADORES CUALIFICADOS EN HUERTAS, INVERNADEROS, VIVEROS Y JARDINES	13.322	11,35%
BARRENDEROS Y AFINES	5.267	11,50%
PEONES FORESTALES Y DE LA CAZA	5.210	13,40%
TRABAJADORES CUALIFICADOS EN ACTIVIDADES FORESTALES Y DEL MEDIO NATURAL	1.653	13,48%
TÉCNICOS EN PREVENCIÓN DE RIESGOS LABORALES Y SALUD AMBIENTAL	359	-11,21%
BOMBEROS FORESTALES	312	12,48%
BIÓLOGOS, BOTÁNICOS, ZOÓLOGOS Y AFINES	275	3,77%
MONTADORES-INSTALADORES DE PLACAS DE ENERGÍA SOLAR	227	-4,08%
AGENTES FORESTALES Y MEDIOAMBIENTALES	218	-6,85%
RECOGEDORES DE RESIDUOS	145	12,11%

Resumen de resultados: MALAGA

Contratos

En este trimestre, se han registrado un total de 8.850 contratos en el sector medioambiental en la provincia.

De este modo, se ha dado un descenso del -24,31% con respecto al mismo trimestre del año anterior.

El 5,68% de los contratos formalizados en esta provincia se hicieron en el sector medioambiental.

De la contratación del sector en la provincia, el 43,29% fue de carácter temporal, sumando la indefinida la cifra de 5.019 contratos en este trimestre.

Demanda de Empleo

* Se hace una estimación de la situación en el trimestre mediante la media de demandantes de empleo registrados al final de cada mes

El número medio en esta provincia de demandantes de empleo en el sector asciende a 48.108 personas en este trimestre.

Con respecto al mismo periodo del año anterior, ha descendido la demanda de empleo en la provincia en un -3,88%.

Proviene del sector medioambiental el 24,15% de los demandantes de empleo de esta provincia.

Un total de 33.481 de los demandantes del sector de la provincia se encontraban en situación de paro en este trimestre.

Nota:

En 2015 se ha introducido un cambio metodológico en la definición del sector medioambiental para mejorar la delimitación del mismo, homogeneizando la delimitación con la utilizada para la demarcación establecida en 2014 del Directorio de Empresas y Entidades Relacionadas con el Medio Ambiente en Andalucía (DEMA) de la Consejería de Medio Ambiente y Ordenación del Territorio.

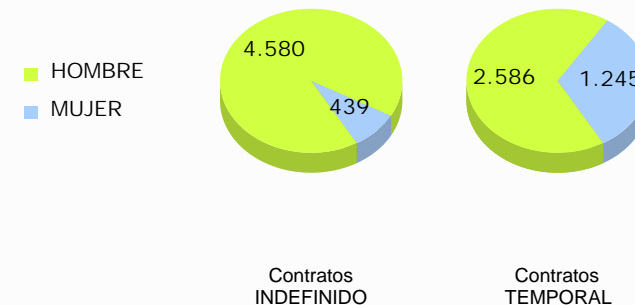
Dicho cambio conlleva una ruptura en la serie, provocando que las cifras presentadas a partir de esta fecha no sean comparables con las publicadas con anterioridad.

MÁLAGA. Contratación registrada

Contratos	8.850
Variación	-24,31%
Porcentaje de los contratos del sector en la provincia	5,68%
Peso de la provincia en el sector medioambiental andaluz	17,04%

Actividades relacionadas con el sector	Contratos	Variación
SILVICULTURA Y EXPLOTACIÓN FORESTAL	184	-46,82%
RECOGIDA Y TRATAMIENTO DE AGUAS RESIDUALES	18	-68,97%
RECOGIDA, TRATAMIENTO Y ELIMINACIÓN DE RESIDUOS; VALORIZACIÓN	825	-40,99%
ACTIVIDADES DE DESCONTAMINACIÓN Y OTROS SERVICIOS DE GESTIÓN DE RESIDUOS	4	-66,67%
ACTIVIDADES DE CONSTRUCCIÓN ESPECIALIZADA	5.685	-27,75%
SERVICIOS TÉCNICOS DE AROUITECTURA E INGENIERÍA; ENSAYOS Y ANÁLISIS TÉCNICOS	821	17,62%
INVESTIGACIÓN Y DESARROLLO	84	-26,32%

Distribución de la contratación por sexo y duración del contrato



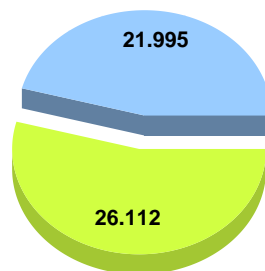
Municipios con más contratos	Contratos	Variación
MÁLAGA	3.377	-30,33%
MARBELLA	714	-31,01%
ANTEQUERA	404	-21,09%
MIJAS	403	-4,73%
ESTEPONA	360	-35,48%
BENALMADENA	341	51,56%
FUENGIROLA	237	-18,56%
VELEZ-MÁLAGA	236	-26,25%
COIN	170	-30,04%
ALHAURIN DE LA TORRE	166	-23,50%
ARCHIDONA	165	17,02%
ALAMEDA	143	14,40%
TORREMOLINOS	132	-45,23%
TORROX	122	110,34%
RONDA	113	-45,41%
RESTO DE LA PROVINCIA	1.767	-20,97%
Total	8.850	-24,22%

Ocupaciones de interés más contratadas	Contratos	Variación
BARRENDEROS Y AFINES	618	-37,95%
TRABAJADORES CUALIFICADOS EN HUERTAS, INVERNADEROS, VIVEROS Y JARDINES	483	25,13%
RECOGEDORES DE RESIDUOS	360	11,80%
TRABAJADORES CUALIFICADOS EN ACTIVIDADES FORESTALES Y DEL MEDIO NATURAL	89	-30,47%
TÉCNICOS EN PREVENCIÓN DE RIESGOS LABORALES Y SALUD AMBIENTAL	82	-11,83%
PEONES FORESTALES Y DE LA CAZA	81	-24,30%
BIÓLOGOS, BOTÁNICOS, ZOÓLOGOS Y AFINES	53	152,38%
PESCADORES DE AGUAS COSTERAS Y AGUAS DULCES	50	-32,43%
MONTADORES-INSTALADORES DE PLACAS DE ENERGÍA SOLAR	33	153,85%
CLASIFICADORES DE DESECHOS, OPERARIOS DE PUNTO LIMPIO Y RECOGEDORES DE CHATARRA	31	-29,55%

MALAGA. Demanda de empleo y variación sobre mismo trimestre año anterior

Media de demandantes	48.108
Media de Paro	33.481
Porcentaje de los demandantes del sector en la provincia	24,15%
Porcentaje de demandantes de la provincia en el sector medioambiental	14,48%
Var. Demanda	-3,88%
Var. Paro	-10,81%

Distribución de la demanda de empleo por sexo



■ HOMBRE ■ MUJER

Actividades relacionadas con el sector	Media de Demandantes	Variación
SILVICULTURA Y EXPLOTACIÓN FORESTAL	273	-8,07%
RECOGIDA Y TRATAMIENTO DE AGUAS RESIDUALES	70	-17,32%
RECOGIDA, TRATAMIENTO Y ELIMINACIÓN DE RESIDUOS; VALORIZACIÓN	644	6,50%
ACTIVIDADES DE DESCONTAMINACIÓN Y OTROS SERVICIOS DE GESTIÓN DE RESIDUOS	16	-74,87%
ACTIVIDADES DE CONSTRUCCIÓN ESPECIALIZADA	8.615	-7,12%
SERVICIOS TÉCNICOS DE ARQUITECTURA E INGENIERÍA; ENSAYOS Y ANÁLISIS TÉCNICOS	644	-15,70%
INVESTIGACIÓN Y DESARROLLO	115	-19,63%

Municipios con más demandantes	Media de Demandantes	Variación
MALAGA	11.404	-5,78%
VELEZ-MALAGA	3.153	5,96%
MARBELLA	2.761	-10,36%
MIJAS	2.003	-4,97%
FUENGIROLA	1.877	-9,93%
ANTEQUERA	1.826	-2,56%
TORREMOLINOS	1.673	-11,64%
BENALMADENA	1.591	-3,83%
ESTEPONA	1.439	-9,40%
CARTAMA	1.137	-1,96%
ALHAURIN DE LA TORRE	1.132	-2,75%
ALHAURIN EL GRANDE	1.038	3,39%
RONDA	1.015	-1,58%
RINCON DE LA VICTORIA	902	-9,22%
COIN	856	2,80%
RESTO DE LA PROVINCIA	14.299	-1,38%
Total	48.108	-3,88%

** Cuando una persona se inscribe como demandante de empleo puede solicitar hasta seis ocupaciones. Esto da lugar a que una misma persona demandante de empleo sea contabilizada varias veces, en distintas ocupaciones.

Ocupaciones de interés más demandadas	** Media de demandantes	Variación
TRABAJADORES CUALIFICADOS EN HUERTAS, INVERNADEROS, VIVEROS Y JARDINES	27.596	-2,75%
BARRENDEROS Y AFINES	12.469	-1,66%
PEONES FORESTALES Y DE LA CAZA	3.666	1,13%
TRABAJADORES CUALIFICADOS EN ACTIVIDADES FORESTALES Y DEL MEDIO NATURAL	1.002	-4,39%
RECOGEDORES DE RESIDUOS	682	7,29%
TÉCNICOS EN PREVENCIÓN DE RIESGOS LABORALES Y SALUD AMBIENTAL	546	-16,72%
MONTADORES-INSTALADORES DE PLACAS DE ENERGÍA SOLAR	472	-6,04%
BIÓLOGOS, BOTÁNICOS, ZOÓLOGOS Y AFINES	444	-6,46%
TÉCNICOS EN INSTALACIONES DE TRATAMIENTO DE RESIDUOS, DE AGUAS Y OTROS	290	-0,68%
OPERADORES EN PLANTAS SIMILARES	290	-0,68%
FUMIGADORES Y OTROS CONTROLADORES DE PLAGAS Y MALAS HIERBAS	287	-8,61%

Resumen de resultados: SEVILLA

Contratos

En este trimestre, se han registrado un total de 13.005 contratos en el sector medioambiental en la provincia.

De este modo, se ha dado un descenso del -21,96% con respecto al mismo trimestre del año anterior.

El 5,84% de los contratos formalizados en esta provincia se hicieron en el sector medioambiental.

De la contratación del sector en la provincia, el 48,91% fue de carácter temporal, sumando la indefinida la cifra de 6.644 contratos en este trimestre.

Demanda de Empleo

* Se hace una estimación de la situación en el trimestre mediante la media de demandantes de empleo registrados al final de cada mes

El número medio en esta provincia de demandantes de empleo en el sector asciende a 75.361 personas en este trimestre.

Con respecto al mismo periodo del año anterior, ha descendido la demanda de empleo en la provincia en un -0,73%.

Proviene del sector medioambiental el 27,27% de los demandantes de empleo de esta provincia.

Un total de 49.127 de los demandantes del sector de la provincia se encontraban en situación de paro en este trimestre.

Nota:

En 2015 se ha introducido un cambio metodológico en la definición del sector medioambiental para mejorar la delimitación del mismo, homogeneizando la delimitación con la utilizada para la demarcación establecida en 2014 del Directorio de Empresas y Entidades Relacionadas con el Medio Ambiente en Andalucía (DEMA) de la Consejería de Medio Ambiente y Ordenación del Territorio.

Dicho cambio conlleva una ruptura en la serie, provocando que las cifras presentadas a partir de esta fecha no sean comparables con las publicadas con anterioridad.

SEVILLA. Contratación registrada

Contratos	13.005
Variación	-21,96%
Porcentaje de los contratos del sector en la provincia	5,84%
Peso de la provincia en el sector medioambiental andaluz	25,04%

Actividades relacionadas con el sector	Contratos	Variación
SILVICULTURA Y EXPLOTACIÓN FORESTAL	349	-29,92%
RECOGIDA Y TRATAMIENTO DE AGUAS RESIDUALES	64	-42,86%
RECOGIDA, TRATAMIENTO Y ELIMINACIÓN DE RESIDUOS; VALORIZACIÓN	711	-26,47%
ACTIVIDADES DE DESCONTAMINACIÓN Y OTROS SERVICIOS DE GESTIÓN DE RESIDUOS	24	-47,83%
ACTIVIDADES DE CONSTRUCCIÓN ESPECIALIZADA	7.428	-29,45%
SERVICIOS TÉCNICOS DE AROUITECTURA E INGENIERÍA; ENSAYOS Y ANÁLISIS TÉCNICOS	1.758	0,17%
INVESTIGACIÓN Y DESARROLLO	446	13,20%

Distribución de la contratación por sexo y duración del contrato



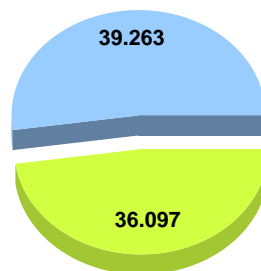
Municipios con más contratos	Contratos	Variación
SEVILLA	4.094	-20,19%
ALCALA DE GUADAIRA	722	-25,49%
DOS HERMANAS	607	-27,65%
RINCONADA, LA	463	5,23%
UTRERA	310	-20,92%
MAIRENA DEL ALJARAFE	272	-18,07%
PILAS	268	32,02%
MONTELLANO	244	5,17%
CABEZAS DE SAN JUAN, LAS	228	-47,22%
BORMUJOS	221	190,79%
GUILLENA	220	25,00%
ECIJA	212	-29,80%
MARCHENA	211	-60,93%
PEDROSO, EL	209	-11,81%
ARAHAL	192	-36,63%
GINES	192	82,86%
RESTO DE LA PROVINCIA	4.340	-27,13%
Total	13.005	-21,96%

Ocupaciones de interés más contratadas	Contratos	Variación
BARRENDEROS Y AFINES	989	0,61%
PEONES FORESTALES Y DE LA CAZA	469	0,00%
TRABAJADORES CUALIFICADOS EN HUERTAS, INVERNADEROS, VIVEROS Y JARDINES	390	30,87%
MONTADORES-INSTALADORES DE PLACAS DE ENERGÍA SOLAR	294	131,50%
TRABAJADORES CUALIFICADOS EN ACTIVIDADES FORESTALES Y DEL MEDIO NATURAL	200	-45,50%
RECOGEDORES DE RESIDUOS	192	-13,51%
TÉCNICOS EN PREVENCIÓN DE RIESGOS LABORALES Y SALUD AMBIENTAL	148	8,82%
CLASIFICADORES DE DESECHOS, OPERARIOS DE PUNTO LIMPIO Y RECOGEDORES DE CHATARRA	148	-41,96%
BIÓLOGOS, BOTÁNICOS, ZOÓLOGOS Y AFINES	116	-37,30%
INGENIEROS TÉCNICOS AGRÍCOLAS	52	18,18%

SEVILLA. Demanda de empleo y variación sobre mismo trimestre año anterior

Media de demandantes	75.361
Media de Paro	49.127
Porcentaje de los demandantes del sector en la provincia	27,27%
Porcentaje de demandantes de la provincia en el sector medioambiental	22,68%
Var. Demanda	-0,73%
Var. Paro	-7,70%

Distribución de la demanda de empleo por sexo



■ HOMBRE ■ MUJER

Actividades relacionadas con el sector	Media de Demandantes	Variación
SILVICULTURA Y EXPLOTACIÓN FORESTAL	350	-6,51%
RECOGIDA Y TRATAMIENTO DE AGUAS RESIDUALES	167	9,85%
RECOGIDA, TRATAMIENTO Y ELIMINACIÓN DE RESIDUOS; VALORIZACIÓN	829	-0,68%
ACTIVIDADES DE DESCONTAMINACIÓN Y OTROS SERVICIOS DE GESTIÓN DE RESIDUOS	20	17,31%
ACTIVIDADES DE CONSTRUCCIÓN ESPECIALIZADA	10.236	-1,34%
SERVICIOS TÉCNICOS DE ARQUITECTURA E INGENIERÍA; ENSAYOS Y ANÁLISIS TÉCNICOS	1.381	-11,40%
INVESTIGACIÓN Y DESARROLLO	322	-7,92%

Municipios con más demandantes	Media de Demandantes	Variación
SEVILLA	15.187	-4,94%
DOS HERMANAS	5.216	0,42%
PALACIOS Y VILLAFRANCA, LOS	3.241	2,24%
ALCALA DE GUADAIRA	2.986	-2,03%
RINCONADA, LA	2.430	-4,07%
MORON DE LA FRONTERA	2.088	4,71%
UTRERA	1.747	-3,43%
CAMAS	1.670	-0,32%
LEBRIJA	1.464	-6,69%
CABEZAS DE SAN JUAN, LAS	1.330	2,60%
ECIJA	1.310	-4,38%
CORIA DEL RIO	1.253	0,13%
CARMONA	1.124	2,68%
OSUNA	1.119	7,66%
MAIRENA DEL ALJARAFE	1.100	-1,64%
RESTO DE LA PROVINCIA	32.095	1,00%
Total	75.361	-0,73%

** Cuando una persona se inscribe como demandante de empleo puede solicitar hasta seis ocupaciones. Esto da lugar a que una misma persona demandante de empleo sea contabilizada varias veces, en distintas ocupaciones.

Ocupaciones de interés más demandadas	** Media de demandantes	Variación
TRABAJADORES CUALIFICADOS EN HUERTAS, INVERNADEROS, VIVEROS Y JARDINES	33.104	-0,38%
BARRENDEROS Y AFINES	26.561	3,00%
PEONES FORESTALES Y DE LA CAZA	4.410	-1,91%
RECOGEDORES DE RESIDUOS	3.305	0,54%
TRABAJADORES CUALIFICADOS EN ACTIVIDADES FORESTALES Y DEL MEDIO NATURAL	1.729	-1,93%
FUMIGADORES Y OTROS CONTROLADORES DE PLAGAS Y MALAS HIERBAS	1.269	-12,28%
TÉCNICOS EN PREVENCIÓN DE RIESGOS LABORALES Y SALUD AMBIENTAL	941	-12,19%
MONTADORES-INSTALADORES DE PLACAS DE ENERGÍA SOLAR	935	-4,43%
BIÓLOGOS, BOTÁNICOS, ZOÓLOGOS Y AFINES	753	-3,42%
TÉCNICOS EN INSTALACIONES DE TRATAMIENTO DE RESIDUOS, DE AGUAS Y OTROS OPERADORES EN PLANTAS SIMILARES	651	-1,01%